



Банк России

РЕГИОНАЛЬНЫЕ БАНКИ:  
ВКЛАД В КРЕДИТОВАНИЕ,  
ОСОБЕННОСТИ БИЗНЕС-МОДЕЛИ

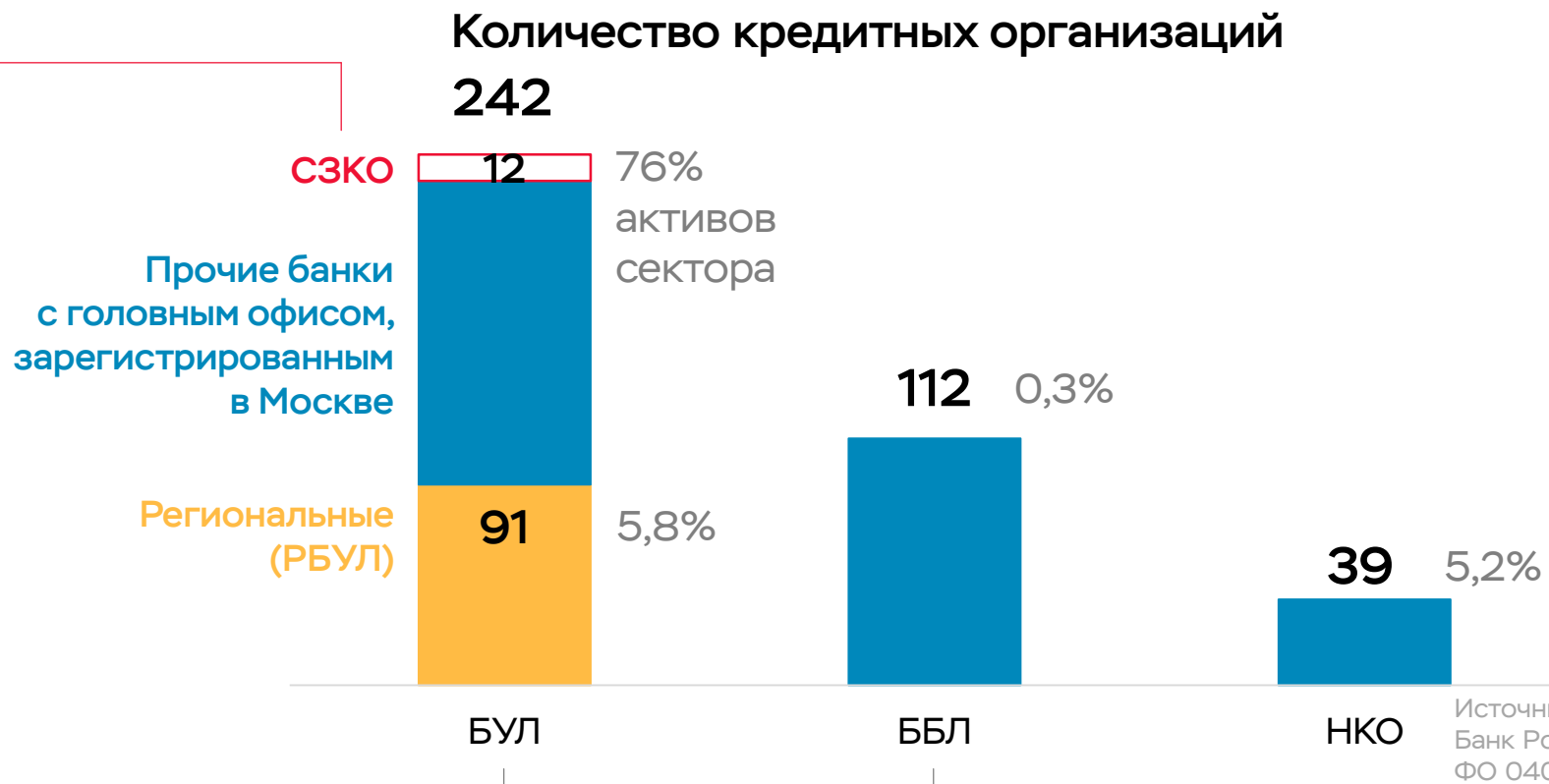
Апрель 2021



# Структура сектора определила переход к пропорциональному регулированию

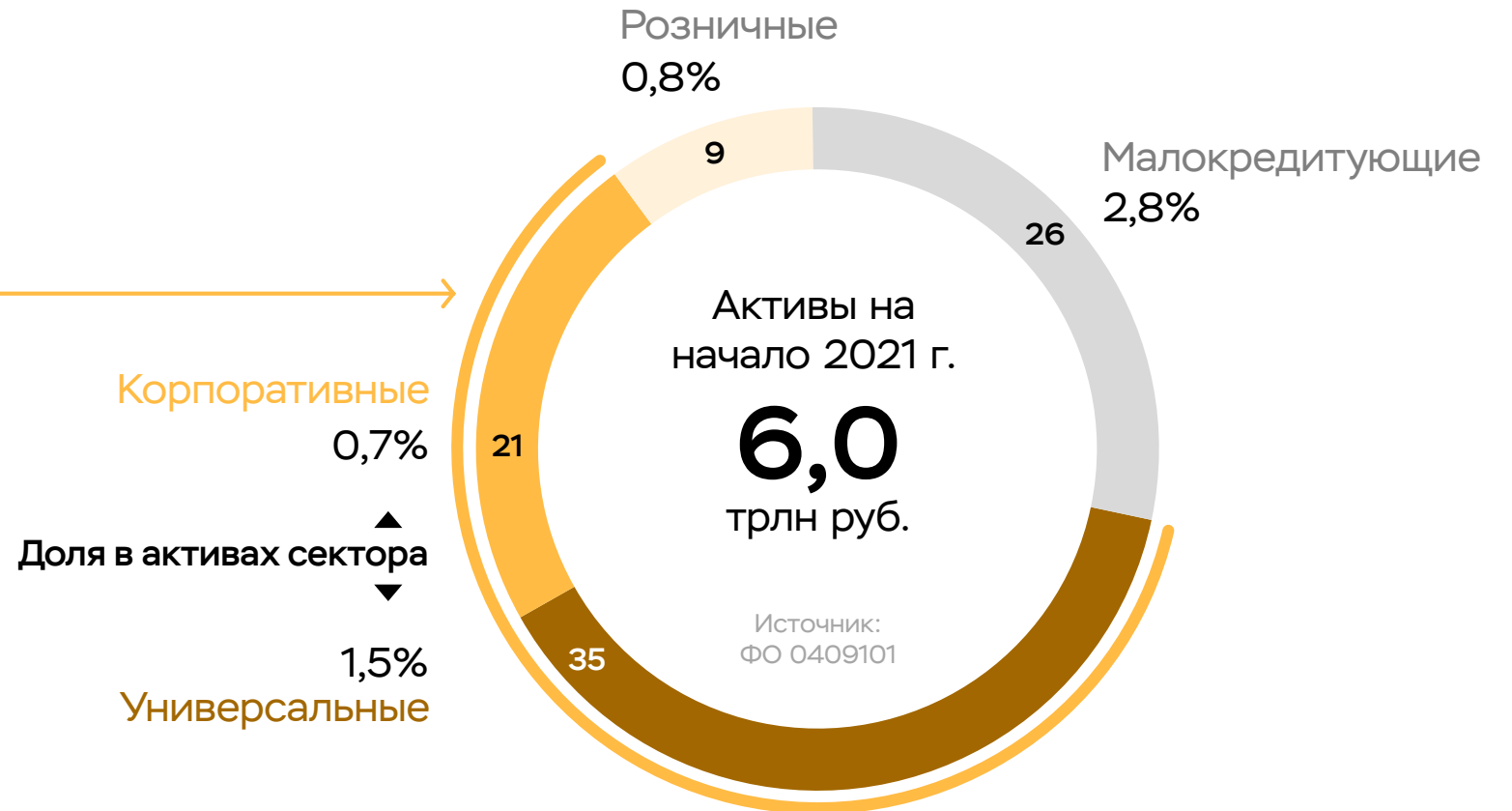
С 2013 г. СЗКО выделены в отдельную категорию. Их сложный бизнес строго регулируется (повышенные требования к нормативам достаточности капитала и ликвидности, управления рисками)

С 2018 г. банковские лицензии разделены на универсальные и базовые (с упрощенным регулированием)



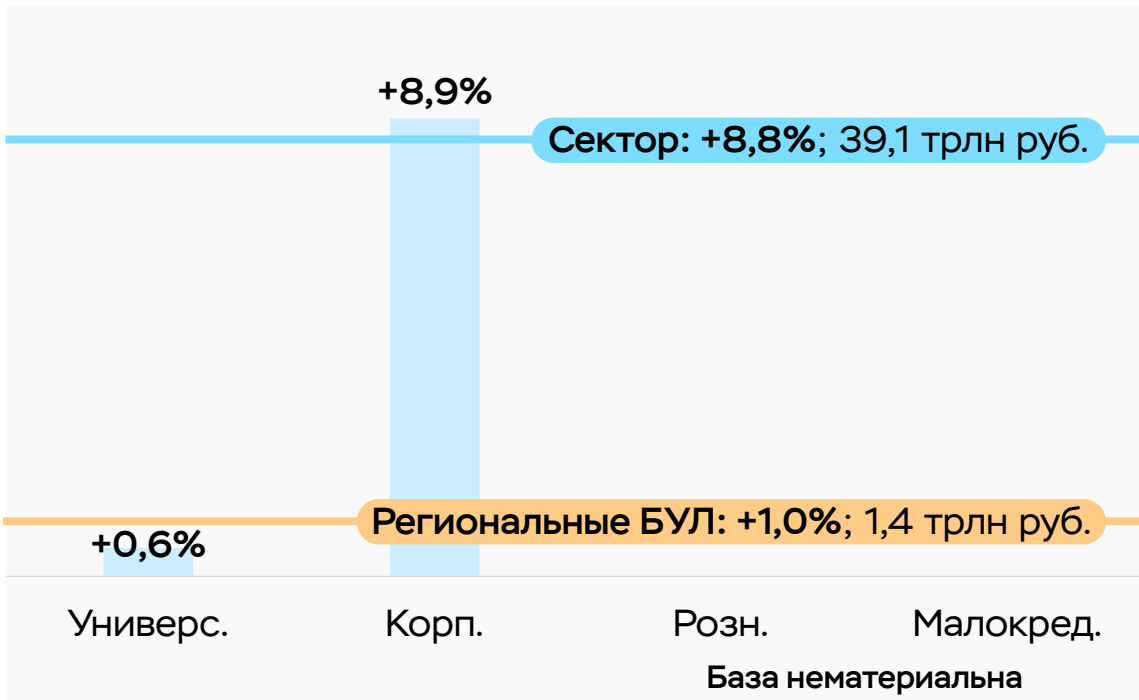
! Принадлежность банка к региональным определяется по месту регистрации головного офиса (кроме Московского региона).

Большая часть региональных банков работают по универсальной и корпоративной бизнес-моделям



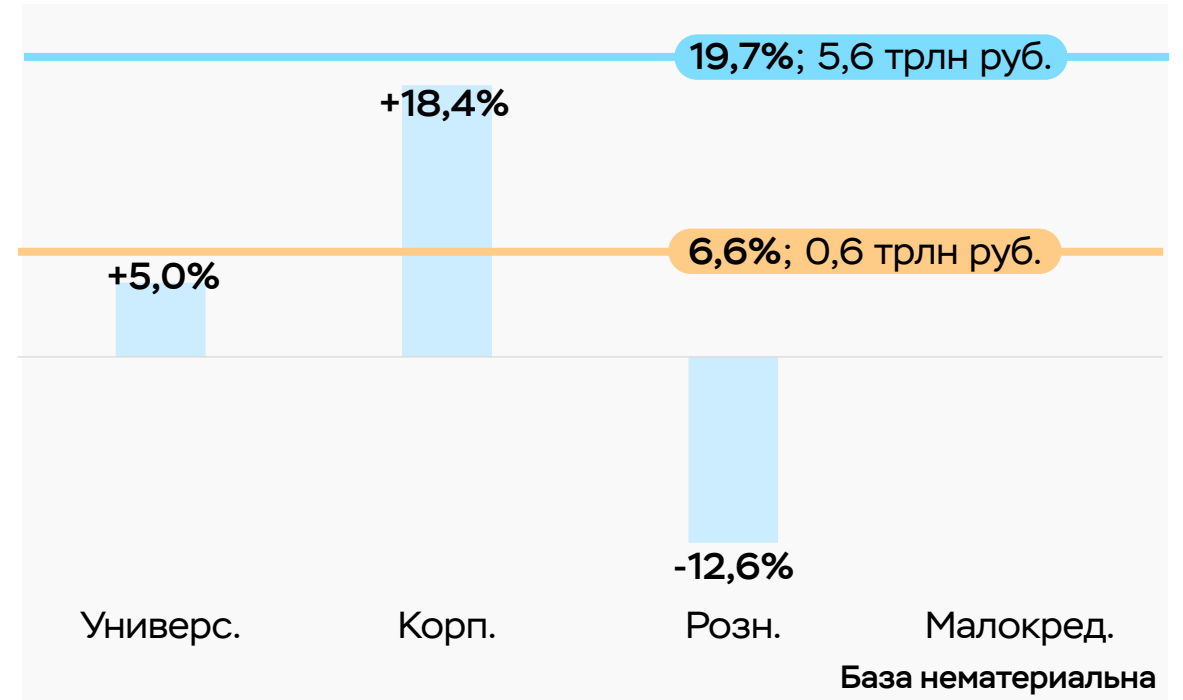
# Корпоративные РБУЛ в пандемию кредитовали компании на уровне сектора

Корпоративные кредиты (без МСП), YoY, %



Источники: ФО 0409101 и 0409303

Кредиты МСП

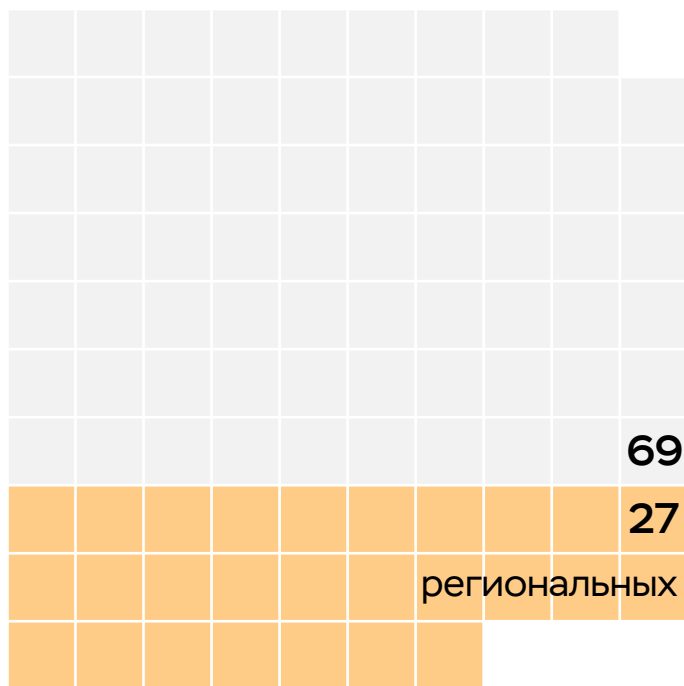


Источник: ФО 0409303

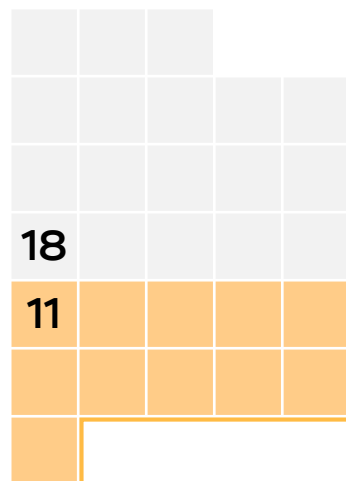
! Темпы прироста приведены с исключением влияния валютной переоценки и без учета банков с отозванной лицензией.

# Региональные банки принимают участие в проектном финансировании строительства жилья

96 уполномоченных банков



29 фактически участвуют



## Проектное финансирование в региональных банках на 01.03.2021

	Млрд руб.	Доля в секторе
Средства на открытых счетах эскроу	32,4	2,3%
Общая сумма действующих кредитных договоров	52,6	1,6%
Фактическая задолженность застройщиков по кредитам	13,4	1,1%



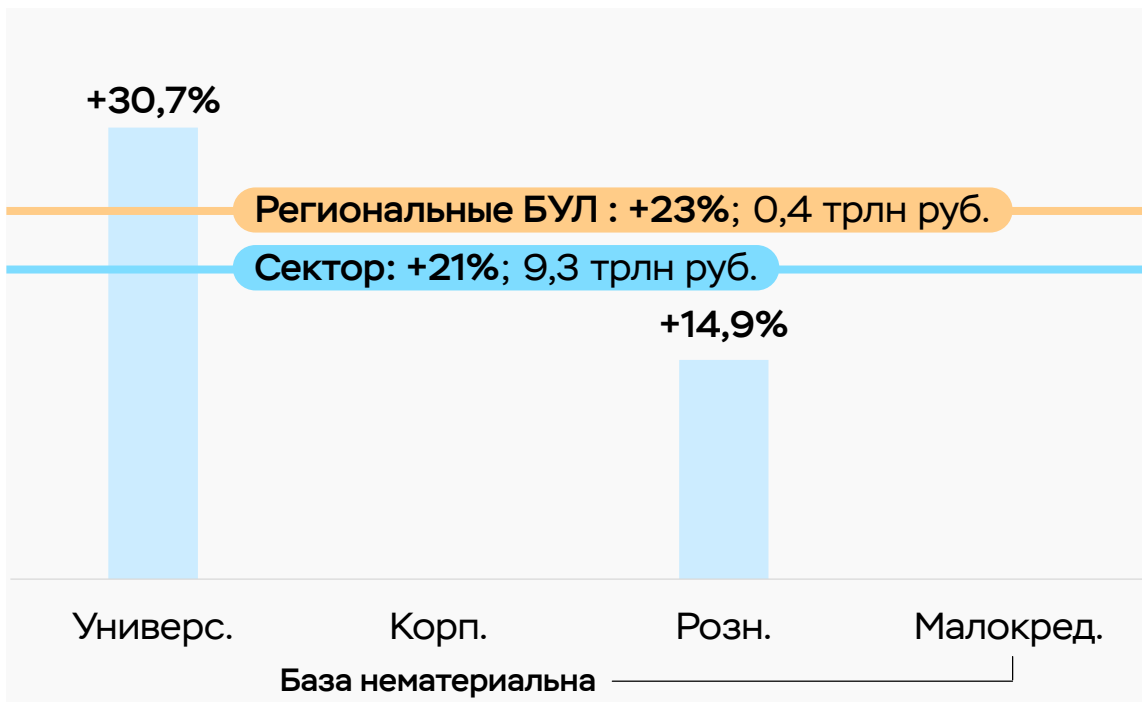
Источник: результаты обследования банков



Отражена доля региональных банков в общем объеме показателей по всем банкам, участвующим в проектном финансировании.

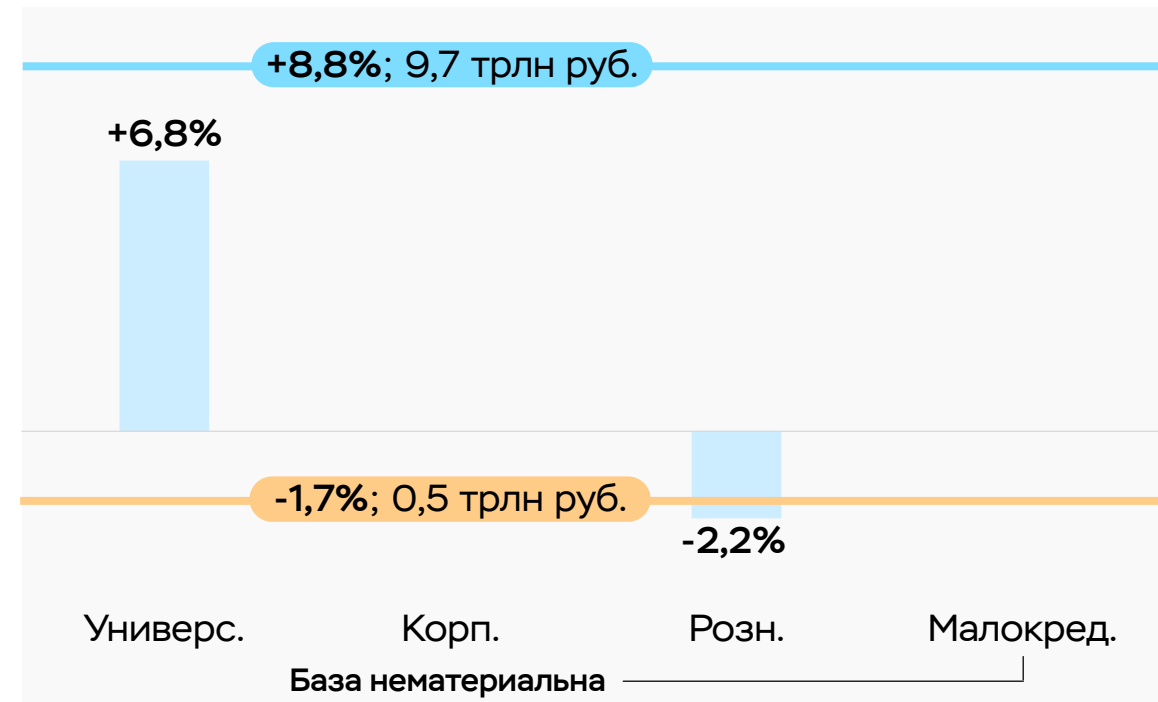
# Ипотека поддержала розничное кредитование РБУЛ, в основном благодаря госпрограммам

## Ипотечные кредиты



Источник: ФО 0409316

## Потребительские кредиты

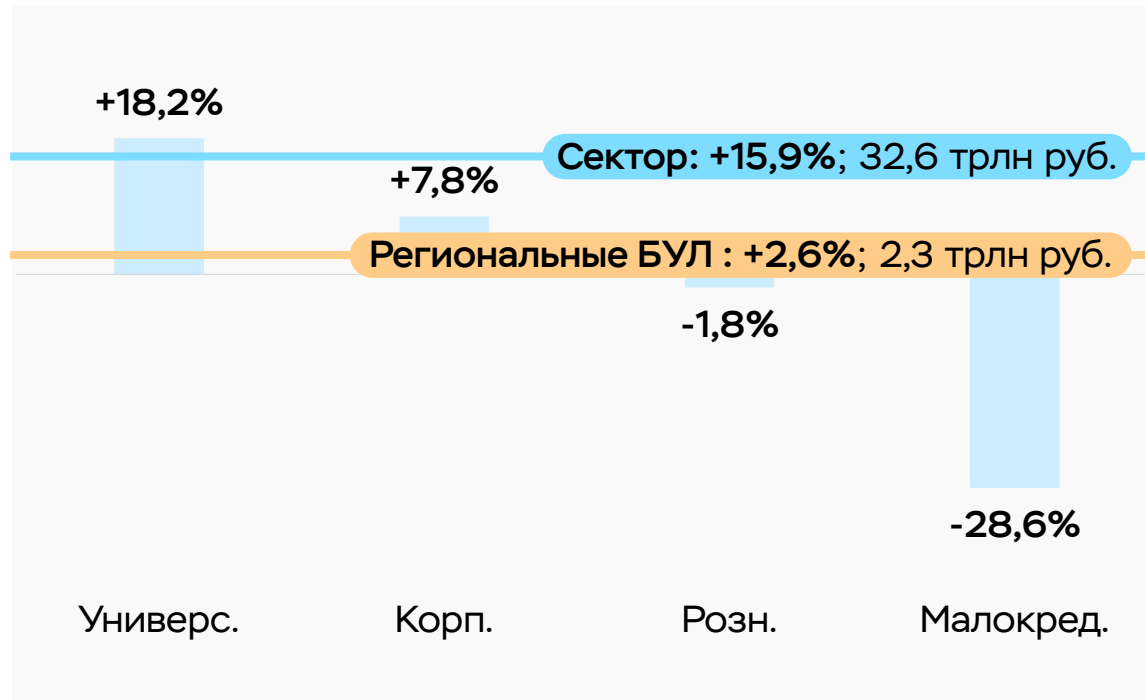


Источник: ФО 0409115

! Темпы прироста приведены с исключением влияния валютной переоценки и без учета банков с отозванной лицензией.

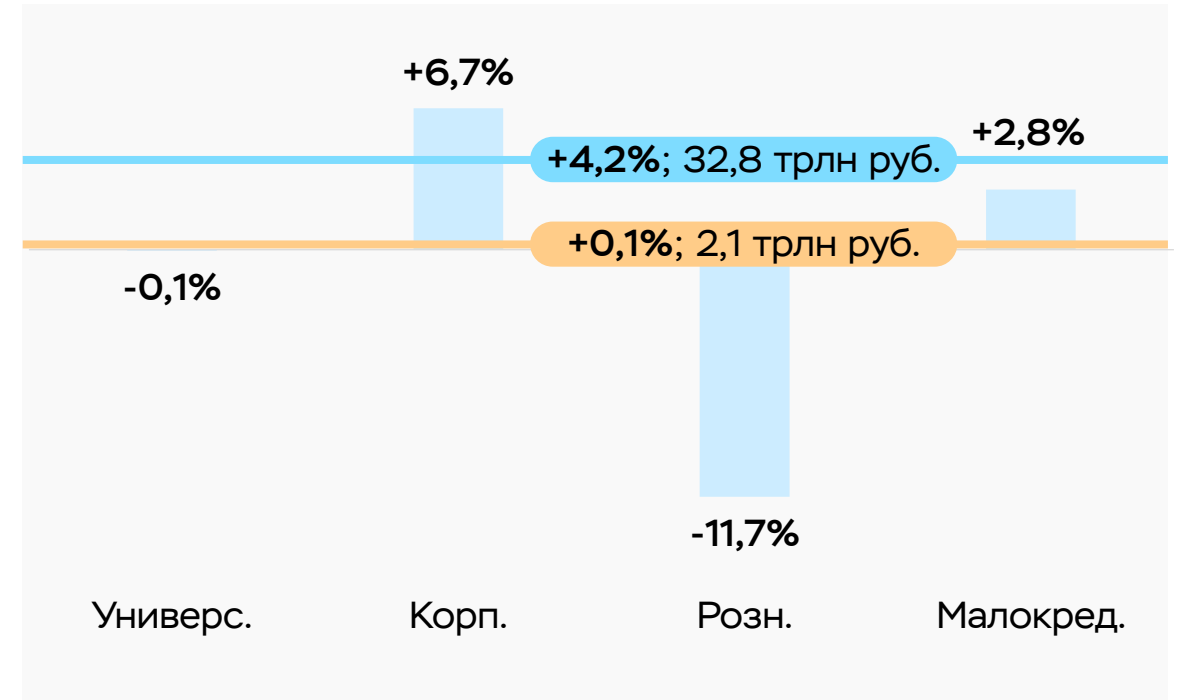
## В целом у РБУЛ приток вкладов был ниже, чем по сектору

Средства ЮЛ, YoY, %



Источник: ФО 0409101

Средства ФЛ (без счетов эскроу)




Источник: ФО 0409101

! Темпы прироста приведены с исключением влияния валютной переоценки и без учета банков с отозванной лицензией.

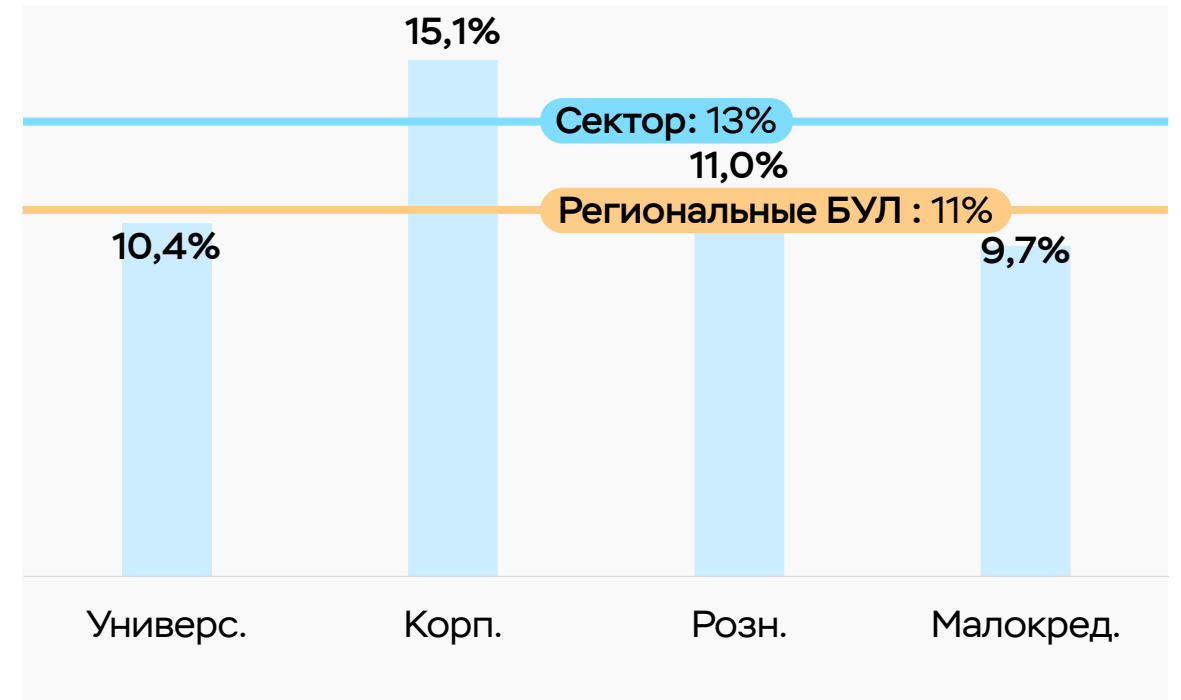
В 2020 году РБУЛ показали прибыль, несмотря на пандемию, но рентабельность в среднем несколько ниже, чем по сектору

Чистая прибыль, млрд руб.



Источник: ФО 0409101

ROE, %



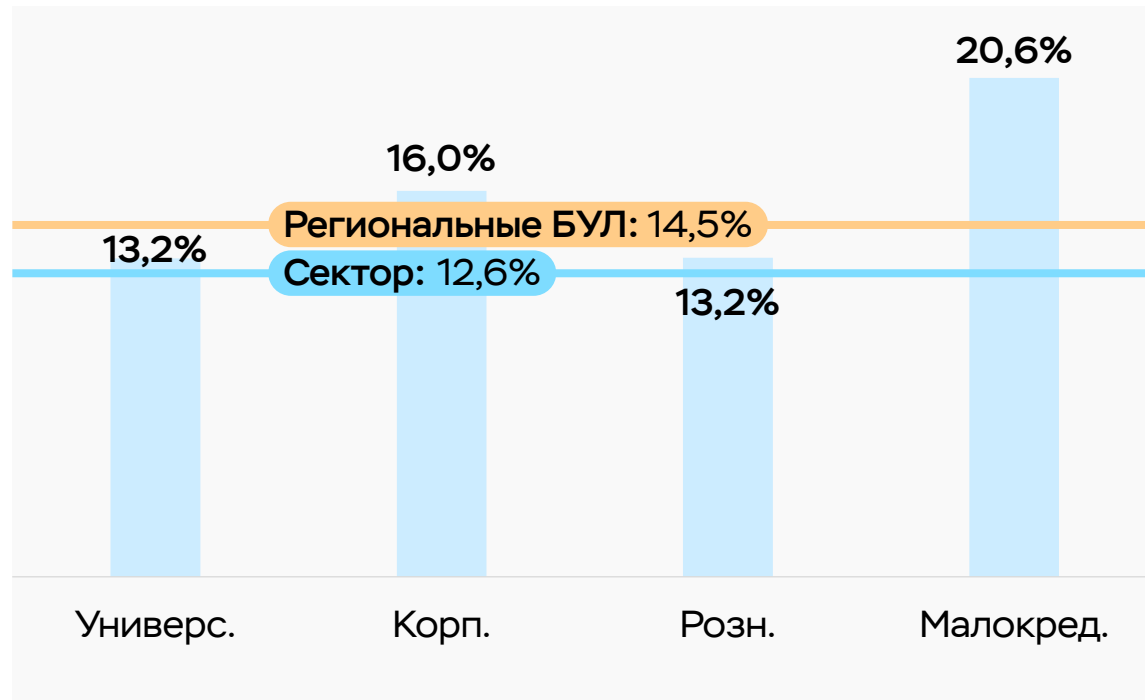
Источник: ФО 0409101

! Показатели рентабельности приведены с исключением банков с отрицательным капиталом.



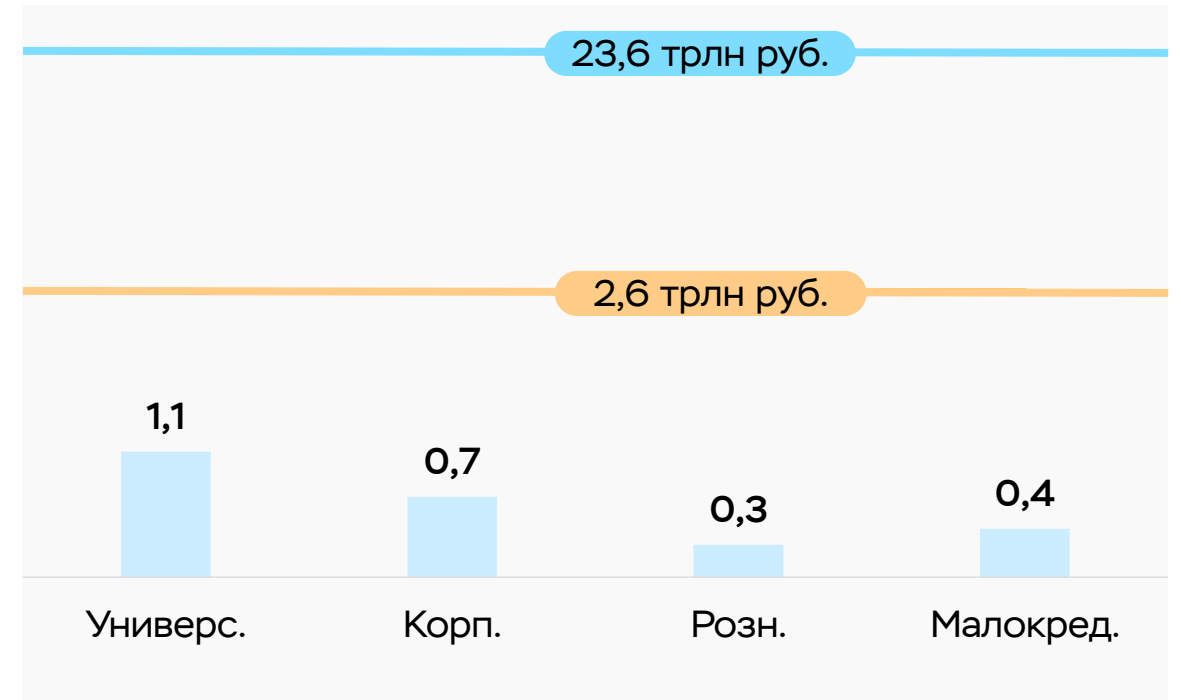
# Региональные банки в среднем поддерживают высокий запас капитала, но не все активно кредитуют

Достаточность капитала, %



Источник: ФО 040123 и 0409135

Потенциал расширения кредитования



Источники: ФО 0409123 и 0409135



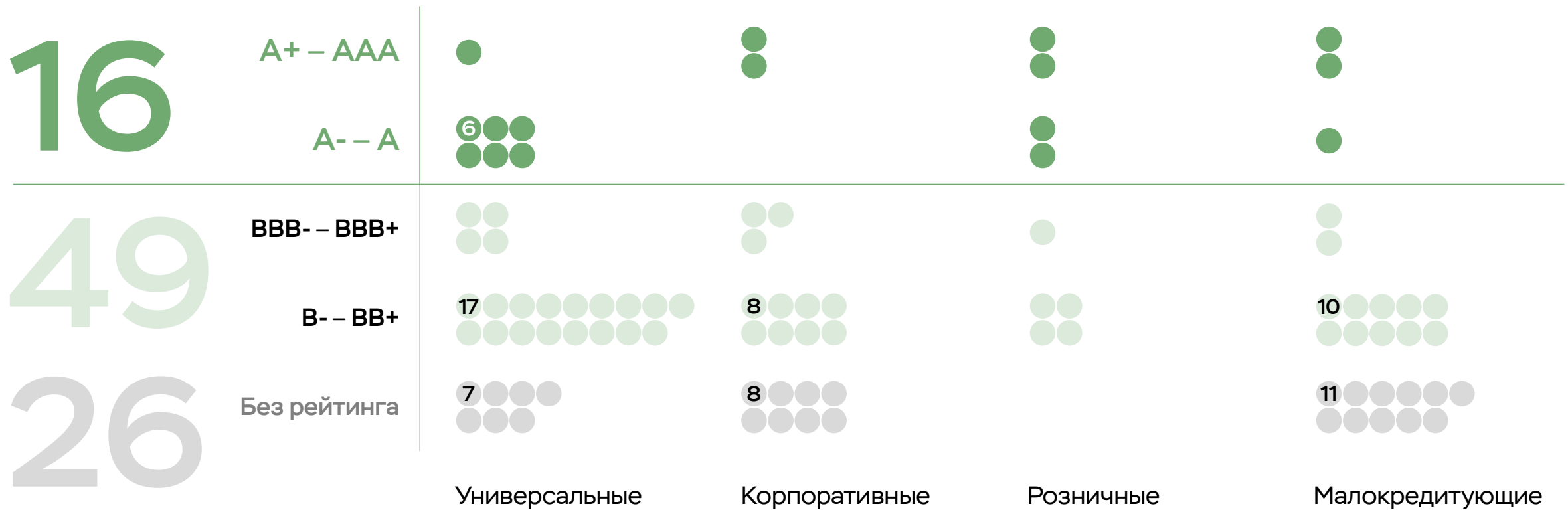
Показатели достаточности капитала рассчитываются по КО, которые обязаны соблюдать соответствующие требования.  
 Потенциал расширения кредитования определен с учетом реклассификации нераспределенной прибыли в базовый капитал.

## Почти треть банков – участников госпрограмм – региональные



По указанным госпрограммам предусмотрено получение информации от Банка России. В программах нет единого подхода к определению требований, их свыше 10: капитал, госконтроль, вид лицензии и т.д. Проект ФЗ, определяющий кредитный рейтинг как единый критерий отбора, принят Госдумой в первом чтении 6 апреля 2021 г.

# Пятая часть региональных банков имеет достаточно высокий рейтинг для участия в большинстве госпрограмм



Источники: АКРА и «Эксперт РА»

! Рейтинг не является единственным критерием для допуска к участию в госпрограммах.

## Региональные банки – активные участники платежных систем



- 83 имеют терминалы (всего 234 тыс.) для приема платежных карт
- 35 позволяют использовать мобильное приложение MirPay
- 52 предлагают программу лояльности «Мир»
- 12 реализуют проекты «Карта жителя» на базе карты «Мир»



Банк России