
информационные сообщения	2
аналитические материалы	6
Состояние внутреннего финансового рынка в августе 2013 года	6
кредитные организации.....	19
Данные о движении наличной иностранной валюты на территории Российской Федерации через уполномоченные банки за июнь 2013 года	19
Реестр арбитражных управляющих, аккредитованных при Банке России в качестве конкурсных управляющих при банкротстве кредитных организаций, по состоянию на 14 сентября 2013 года	28
официальные документы	31
Приказ Банка России от 18.09.2013 № 13-70/пз-и	31
Приказ Банка России от 18.09.2013 № 13-71/пз-и	31
Приказ Банка России от 18.09.2013 № 13-72/пз-и	32
Приказ Банка России от 18.09.2013 № 13-73/пз-и	32
Приказ Банка России от 18.09.2013 № 13-74/пз-и	33

ОФИЦИАЛЬНОЕ СООБЩЕНИЕ**о проведении депозитных аукционов в IV квартале 2013 года**

Департамент внешних и общественных связей Банка России сообщает, что в соответствии с решением Комитета Банка России по денежно-кредитной политике (протокол от 20.09.2013 № 18) Банк России в IV квартале 2013 года проводит депозитные аукционы с кредитными организациями — резидентами Российской Федерации в соответствии с Положением Банка России от 05.11.2002 № 203-П “О порядке проведения Центральным банком Российской Федерации депозитных операций с кредитными организациями в валюте Российской Федерации” (с изменениями) на следующих условиях.

Периодичность проведения депозитных аукционов со сроком привлечения денежных средств в депозит “1 неделя”, а также даты проведения аукциона, перечисления денежных средств в депозит Банка России, возврата суммы депозита и уплаты процентов кредитным организациям устанавливаются в соответствии с Таблицей 1 в случае принятия Банком России решения о проведении депозитного аукциона.

Таблица 1

Депозитные аукционы на срок “1 неделя”

Дата проведения аукциона	Дата перечисления средств кредитными организациями	Дата возврата средств и уплаты процентов Банком России
01.10.2013	02.10.2013	09.10.2013
08.10.2013	09.10.2013	16.10.2013
15.10.2013	16.10.2013	23.10.2013
22.10.2013	23.10.2013	30.10.2013
29.10.2013	30.10.2013	06.11.2013
05.11.2013	06.11.2013	13.11.2013
12.11.2013	13.11.2013	20.11.2013
19.11.2013	20.11.2013	27.11.2013
26.11.2013	27.11.2013	04.12.2013
03.12.2013	04.12.2013	11.12.2013
10.12.2013	11.12.2013	18.12.2013
17.12.2013	18.12.2013	25.12.2013
24.12.2013	25.12.2013	09.01.2014

К участию в депозитном аукционе принимаются конкурентные и неконкурентные заявки кредитных организаций.

Способ проведения — американский.

Информация о принятом Банком России решении о проведении (непроведении) депозитного аукциона со сроком привлечения денежных средств в депозит “1 неделя” в конкретный рабочий день, а также о максимальном объеме денежных средств, привлекаемых Банком России по итогам указанного депозитного аукциона (при установлении), доводится до сведения кредитных организаций, территориальных учреждений Банка России в день принятия такого решения путем размещения соответствующей информации в официальном представительстве Банка России в сети Интернет.

Максимальная доля неконкурентных заявок — 50%.

Депозитные аукционы проводятся с использованием системы “Рейтерс-Дилинг”, Системы электронных торгов ММВБ и путем оформления Договоров-Заявок.

Минимальная сумма одной заявки на участие в депозитном аукционе составляет:

- для заявок кредитных организаций на участие в депозитном аукционе Центрального банка Российской Федерации, подаваемых кредитными организациями с использованием системы “Рейтерс-Дилинг”, — 10 миллионов рублей;
- для Договоров-Заявок на участие в депозитном аукционе Центрального банка Российской Федерации, подаваемых кредитными организациями Московского региона, — 10 миллионов рублей;
- для Договоров-Заявок на участие в депозитном аукционе Центрального банка Российской Федерации, подаваемых региональными кредитными организациями, — 3 миллиона рублей;
- для заявок кредитных организаций на участие в депозитном аукционе Центрального банка Российской Федерации, подаваемых кредитными организациями с использованием Системы электронных торгов ЗАО ММВБ, — 1 миллион рублей.

Максимальная начальная процентная ставка по депозиту, которая может быть указана кредитными организациями в заявках на участие в депозитном аукционе, устанавливается в

размере, равном максимальной процентной ставке по депозитной операции, проводимой на аукционной основе, установленной Советом директоров Банка России по соответствующему сроку привлечения денежных средств в депозит.

При принятии Советом директоров Банка России решения об изменении максимальной процентной ставки по депозитной операции, проводимой на аукционной основе, вновь установленная процентная ставка применяется с даты, указанной в решении Совета директоров Банка России об изменении величины максимальной процентной ставки по депозитной операции, проводимой на аукционной основе.

В случае пропорционального сокращения заявок кредитных организаций при исчерпании максимального объема привлекаемых в депозит денежных средств (при установлении) округление суммы заявки осуществляется до суммы, кратной 10 тыс. рублей.

Прием Договоров-Заявок от кредитных организаций осуществляется территориальными учреждениями Банка России в течение рабочего дня, предшествующего дате проведения аукциона, и до 11.30 московского времени в дату проведения аукциона.

Информация об условиях проведения Банком России депозитных аукционов размещается в официальном представительстве Банка России в сети Интернет.

Итоги проводимых Банком России депозитных аукционов публикуются в официальном представительстве Банка России в сети Интернет, в информационных системах Reuters (страница Банка России "CBDEPAUC") и Bloomberg.

23.09.2013

ОФИЦИАЛЬНОЕ СООБЩЕНИЕ о проведении ломбардных кредитных аукционов и аукционов РЕПО в IV квартале 2013 года

1. Департамент внешних и общественных связей Банка России сообщает, что в соответствии с решением Комитета Банка России по денежно-кредитной политике (протокол от 20.09.2013 № 18) и Положением Банка России от 04.08.2003 № 236-П "О порядке предоставления Банком России кредитным организациям кредитов, обеспеченных залогом (блокировкой) ценных бумаг" (с изменениями) Банк России в IV квартале 2013 года проводит ломбардные кредитные аукционы с кредитными организациями — резидентами Российской Федерации на следующих условиях.

Периодичность проведения ломбардных кредитных аукционов, даты проведения аукциона, предоставления денежных средств, возврата кредита и уплаты процентов Банку России для ломбардных кредитных аукционов со сроком предоставления денежных средств кредитным организациям "1 неделя" устанавливаются в соответствии с Таблицей 1.1 в случае принятия Банком России решения о проведении ломбардного кредитного аукциона; для ломбардных кредитных аукционов со сроком предоставления денежных средств кредитным организациям "3 месяца" — устанавливаются в соответствии с Таблицей 1.2; для ломбардных кредитных аукционов со сроком предоставления денежных средств кредитным организациям "12 месяцев" — устанавливаются в соответствии с Таблицей 1.3.

Таблица 1.1

Ломбардные кредитные аукционы на срок "1 неделя"

Дата проведения аукциона	Дата предоставления денежных средств кредитным организациям	Дата возврата кредита и уплаты процентов Банку России
01.10.2013	02.10.2013	09.10.2013
08.10.2013	09.10.2013	16.10.2013
15.10.2013	16.10.2013	23.10.2013
22.10.2013	23.10.2013	30.10.2013
29.10.2013	30.10.2013	06.11.2013
05.11.2013	06.11.2013	13.11.2013
12.11.2013	13.11.2013	20.11.2013
19.11.2013	20.11.2013	27.11.2013
26.11.2013	27.11.2013	04.12.2013
03.12.2013	04.12.2013	11.12.2013
10.12.2013	11.12.2013	18.12.2013
17.12.2013	18.12.2013	25.12.2013
24.12.2013	25.12.2013	09.01.2014

Таблица 1.2

Ломбардные кредитные аукционы на срок “3 месяца”

Дата проведения аукциона	Дата предоставления денежных средств кредитным организациям	Дата возврата кредита и уплаты процентов Банку России
21.10.2013	22.10.2013	21.01.2014
18.11.2013	19.11.2013	18.02.2014
16.12.2013	17.12.2013	18.03.2014

Таблица 1.3

Ломбардные кредитные аукционы на срок “12 месяцев”

Дата проведения аукциона	Дата предоставления денежных средств кредитным организациям	Дата возврата кредита и уплаты процентов Банку России
14.10.2013	15.10.2013	14.10.2014

Информация о принятом Банком России решении о проведении (непроведении) ломбардного кредитного аукциона со сроком предоставления денежных средств кредитным организациям “1 неделя” в конкретный рабочий день, а также о максимальном объеме денежных средств, предоставляемых Банком России по итогам указанного ломбардного кредитного аукциона (при установлении), доводится до сведения кредитных организаций, территориальных учреждений Банка России в день принятия такого решения путем размещения соответствующей информации в официальном представительстве Банка России в сети Интернет.

Способ проведения ломбардных кредитных аукционов — американский.

Максимальная доля неконкурентных заявок — 50%.

К участию в ломбардном кредитном аукционе принимаются конкурентные и неконкурентные заявки кредитных организаций.

Расчет достаточности обеспечения по неконкурентной заявке на участие в ломбардном кредитном аукционе осуществляется исходя из размера процентной ставки по кредиту овернайт, действующей на начало дня принятия заявки.

Минимальная процентная ставка по кредиту, которая может быть указана кредитными организациями в заявках на участие в ломбардном кредитном аукционе устанавливается в размере, равном минимальной процентной ставке по ломбардным кредитам на аукционной основе, устанавливаемой Советом директоров Банка России по соответствующему сроку кредита Банка России.

При принятии Советом директоров Банка России решения об изменении минимальной процентной ставки по ломбардным кредитам на аукционной основе вновь установленная процентная ставка применяется с даты, указанной в решении Совета директоров Банка России об изменении величины минимальной процентной ставки по ломбардным кредитам на аукционной основе.

Прием Заявок на участие в ломбардном кредитном аукционе от кредитных организаций осуществляется территориальными учреждениями Банка России / ОПЕРУ-1 Банка России до 14.00 часов местного времени.

Информация об условиях проведения Банком России ломбардных кредитных аукционов размещается в официальном представительстве Банка России в сети Интернет.

Итоги проводимых Банком России ломбардных кредитных аукционов публикуются в официальном представительстве Банка России в сети Интернет, в информационных системах Reuters (страница Банка России “CBCREDIT”) и Bloomberg.

2. В соответствии с решением Комитета Банка России по денежно-кредитной политике (протокол от 20.09.2013 № 18) Банк России в IV квартале 2013 года проводит аукционы РЕПО на следующих условиях.

Периодичность проведения аукционов РЕПО, даты проведения аукциона, предоставления денежных средств, возврата кредита и уплаты процентов Банку России для аукционов РЕПО со сроком предоставления денежных средств кредитным организациям “1 неделя” устанавливаются в соответствии с Таблицей 2.1 в случае принятия Банком России решения о проведении аукционов РЕПО; для аукционов РЕПО со сроком предоставления денежных средств кредитным организациям “3 месяца” — устанавливаются в соответствии с Таблицей 2.2; для аукционов РЕПО со сроком предоставления денежных средств кредитным организациям “12 месяцев” — устанавливаются в соответствии с Таблицей 2.3.

Таблица 2.1

Аукционы РЕПО на срок "1 неделя"

Дата проведения аукциона	Срок предоставления средств	Дата предоставления средств	Дата возврата средств
01.10.2013	7	02.10.2013	09.10.2013
08.10.2013	7	09.10.2013	16.10.2013
15.10.2013	7	16.10.2013	23.10.2013
22.10.2013	7	23.10.2013	30.10.2013
29.10.2013	7	30.10.2013	06.11.2013
05.11.2013	7	06.11.2013	13.11.2013
12.11.2013	7	13.11.2013	20.11.2013
19.11.2013	7	20.11.2013	27.11.2013
26.11.2013	7	27.11.2013	04.12.2013
03.12.2013	7	04.12.2013	11.12.2013
10.12.2013	7	11.12.2013	18.12.2013
17.12.2013	7	18.12.2013	25.12.2013

Таблица 2.2

Аукционы РЕПО на срок "3 месяца"

Дата проведения аукциона	Срок предоставления средств	Дата предоставления средств	Дата возврата средств
21.10.2013	91	23.10.2013	22.01.2014
18.11.2013	91	20.11.2013	19.02.2014
16.12.2013	91	18.12.2013	19.03.2014

Таблица 2.3

Аукционы РЕПО на срок "12 месяцев"

Дата проведения аукциона	Срок предоставления средств	Дата предоставления средств	Дата возврата средств
14.10.2013	350	16.10.2013	01.10.2014

Информация о графике проведения аукционов РЕПО в период с 23 по 31 декабря 2013 года будет предоставлена дополнительно.

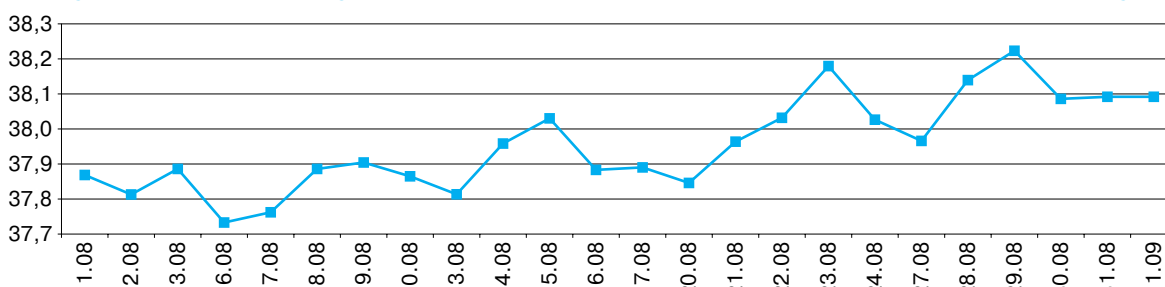
23.09.2013

СОСТОЯНИЕ ВНУТРЕННЕГО ФИНАНСОВОГО РЫНКА В АВГУСТЕ 2013 ГОДА

Валютный рынок

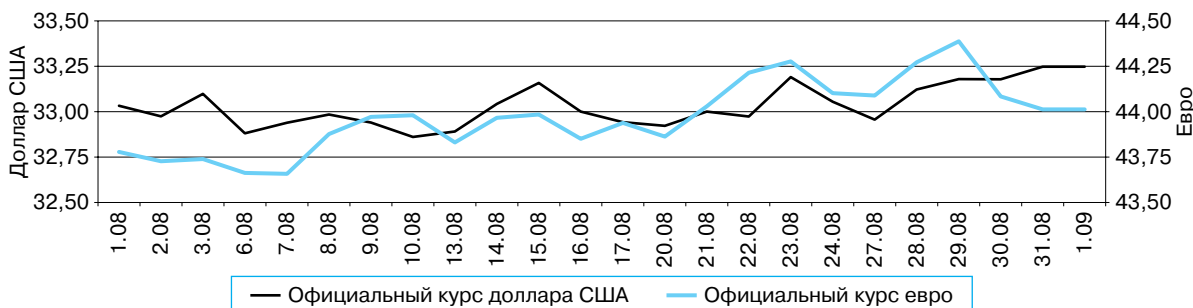
В августе основное влияние на динамику курса национальной валюты оказало дальнейшее снижение склонности инвесторов к риску, обусловленное неопределенностью перспектив проведения Федеральной резервной системой США программы количественного смягчения. Некоторую поддержку ослабляющемуся рублю оказало повышение цен на нефть на мировом рынке. Дневные объемы интервенций Банка России сохранялись на высоком уровне, что привело к дальнейшему сдвигу вверх (на 30 коп.) границ операционного интервала допустимых колебаний стоимости бивалютной корзины — до 32,15 и 39,15 руб. по состоянию на 31.08.2013 для нижней и верхней границ соответственно. Нетто-продажа иностранной валюты Банком России в августе составила 6,1 млрд. долл. США.

Рисунок 1. Динамика рублевой стоимости бивалютной корзины Банка России, руб.



По итогам августа официальный курс доллара США к рублю повысился на 0,6% (до 33,2474 руб. за доллар США на 1.09.2013), курс евро к рублю — на 0,5% (до 44,0129 руб. за евро на ту же дату).

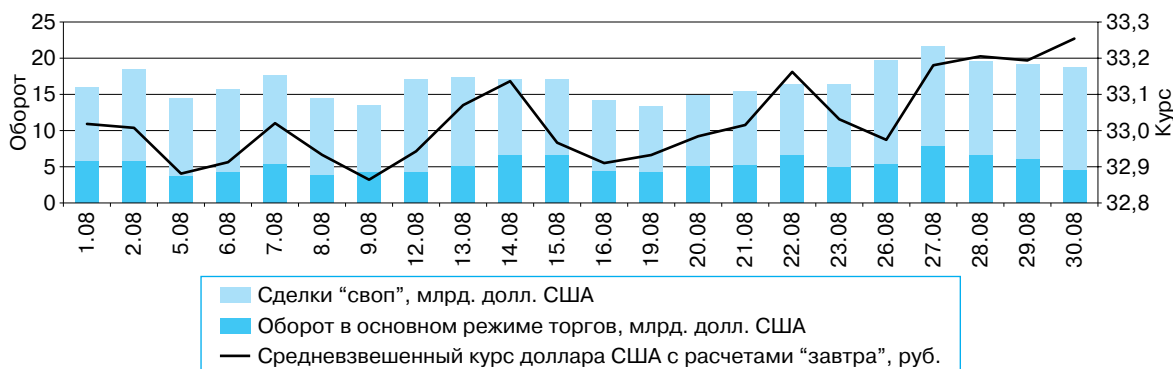
Рисунок 2. Динамика официальных курсов иностранных валют к рублю, руб.



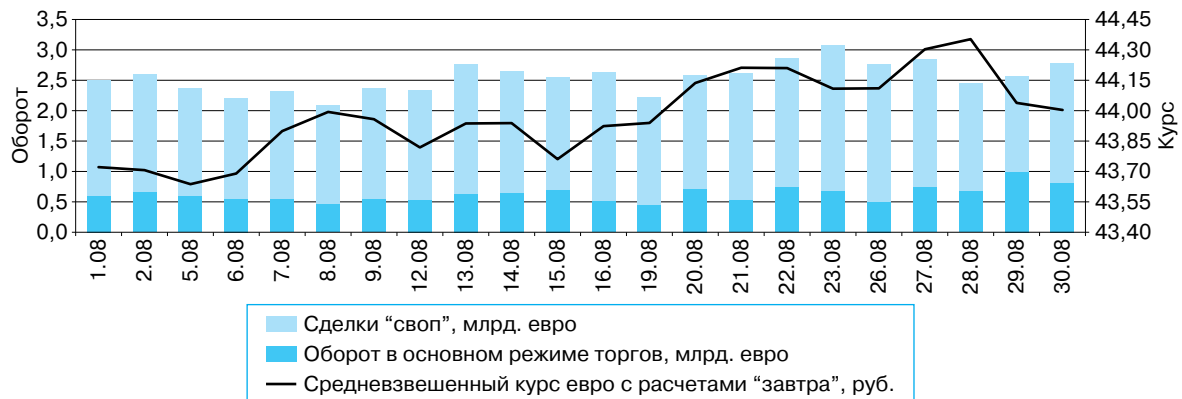
Активность участников биржевого внутреннего валютного рынка в августе незначительно повысилась.

Средний дневной биржевой оборот торгов по операциям рубль/доллар США в рассматриваемый период по сравнению с предшествующим месяцем увеличился на 4,4%, до 16,8 млрд. долл. США; по операциям рубль/евро — на 6,1%, до 2,6 млрд. евро.

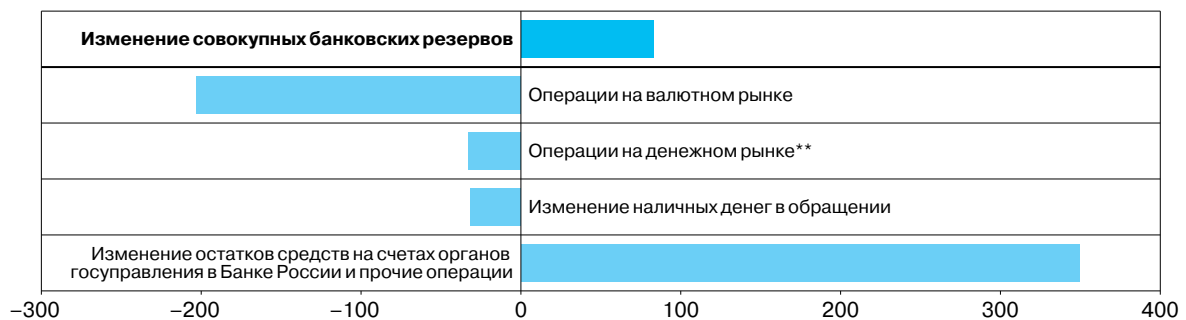
Рисунок 3. Характеристики торгов по доллару США к рублю на Московской Бирже



Материал подготовлен Департаментом исследований и информации при участии Сводного экономического департамента и Департамента операций на финансовых рынках

Рисунок 4. Характеристики торгов по евро к рублю на Московской Бирже**Денежный рынок**

За август безналичные банковские резервы (включающие средства кредитных организаций на корреспондентских, депозитных счетах и счетах обязательных резервов в Банке России) увеличились более чем на 80 млрд. руб. и на 1.09.2013 составили 1453,4 млрд. руб. Средний дневной объем безналичных банковских резервов¹ в августе увеличился до 1491,7 млрд. руб., превывсив этот показатель за июль — 1451,4 млрд. рублей.

Рисунок 5. Факторы изменения совокупных банковских резервов за август 2013 года, млрд. руб.*

* В соответствии с направлением их влияния на совокупные банковские резервы.

** Изменение требований Банка России к кредитным организациям по инструментам предоставления ликвидности и сальдо прямых покупок/продаж государственных ценных бумаг из портфеля Банка России.

Требования Банка России к кредитным организациям по инструментам предоставления ликвидности на 1.09.2013 составили 2663,3 млрд. руб. (на 1.08.2013 — 2435,2 млрд. руб.). Средний дневной размер указанных требований вырос с 2221,6 млрд. руб. в июле до 2416,4 млрд. руб. в августе. В структуре требований доля операций РЕПО и сделок "валютный своп" составила 83,6%, доля обеспеченных кредитов² — 16,4% (в июле — 95,0 и 5,0% соответственно).

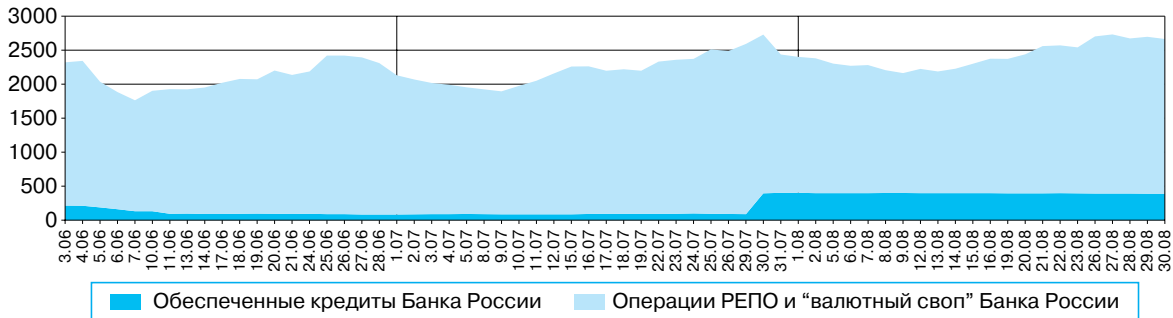
В августе Банк России провел с кредитными организациями операции РЕПО в размере 11,4 трлн. руб. (в июле — 15,0 трлн. руб.) и сделки "валютный своп" на сумму 0,2 трлн. руб. (в июле — 0,4 трлн. руб.). Объем ломбардных кредитов за месяц составил 12,0 млрд. руб., кредитов под нерыночные активы или поручительства — 8,8 млрд. руб. (за июль — 22,4 и 337,8 млрд. руб. соответственно). В августе, как и в июле, кредиты под обеспечение золотом предоставлены не были.

В августе объем операций Банка России по предоставлению внутрисуточных кредитов составил 5,3 трлн. руб., по предоставлению кредитов овернайт — 12,8 млрд. руб. (в июле — 5,7 трлн. руб. и 5,6 млрд. руб. соответственно).

¹ Средние дневные значения совокупных банковских резервов, их отдельных компонентов, а также требований Банка России к кредитным организациям по инструментам предоставления ликвидности рассчитаны по рабочим дням по формуле средней хронологической.

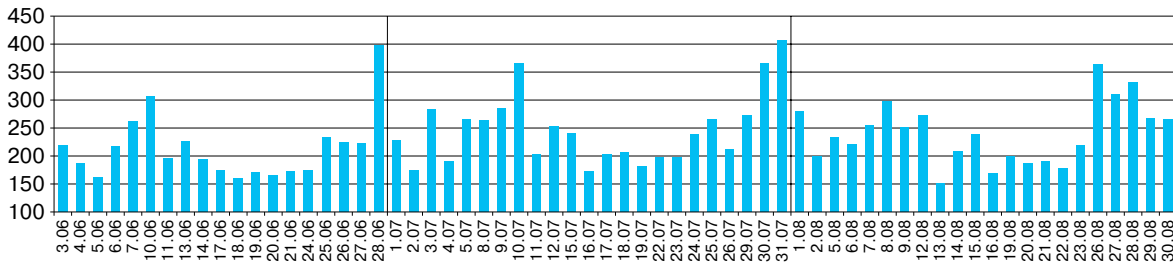
² Включая кредиты овернайт, ломбардные кредиты, кредиты под нерыночные активы или поручительства, кредиты под обеспечение золотом.

Рисунок 6. Требования Банка России к кредитным организациям по инструментам предоставления ликвидности, млрд. руб.*



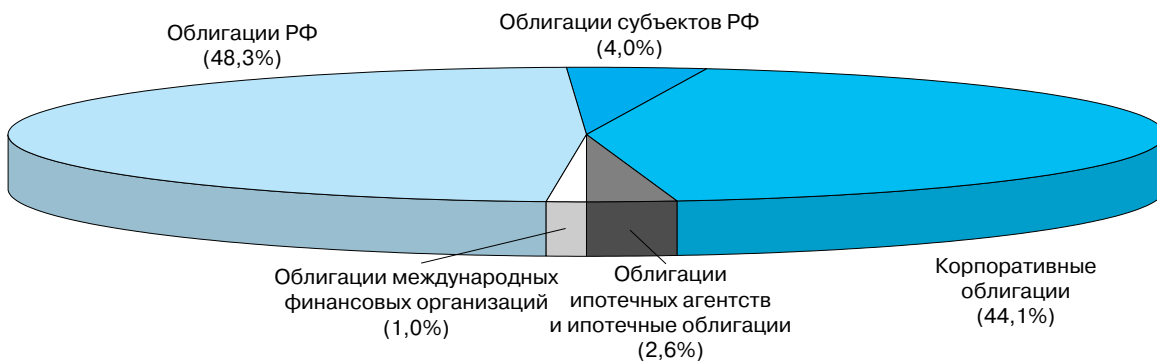
* На конец дня.

Рисунок 7. Объем внутривневных кредитов Банка России, млрд. руб.



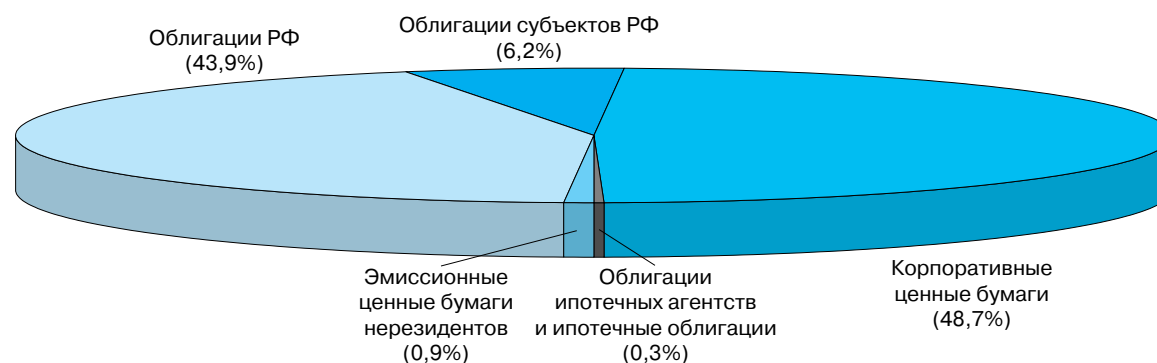
В августе в структуре обеспечения по кредитам, предоставляемым в соответствии с Положением Банка России № 236-П (внутридневные кредиты, кредиты овернайт и ломбардные кредиты), и в сделках РЕПО доли облигаций Российской Федерации и корпоративных ценных бумаг были примерно равны.

Рисунок 8. Структура ценных бумаг, переданных кредитными организациями в обеспечение кредитов Банка России* в августе 2013 года



* В соответствии с Положением Банка России № 236-П.

Рисунок 9. Структура ценных бумаг, использованных кредитными организациями в операциях РЕПО с Банком России* в августе 2013 года



* Рассчитано по предварительным данным.

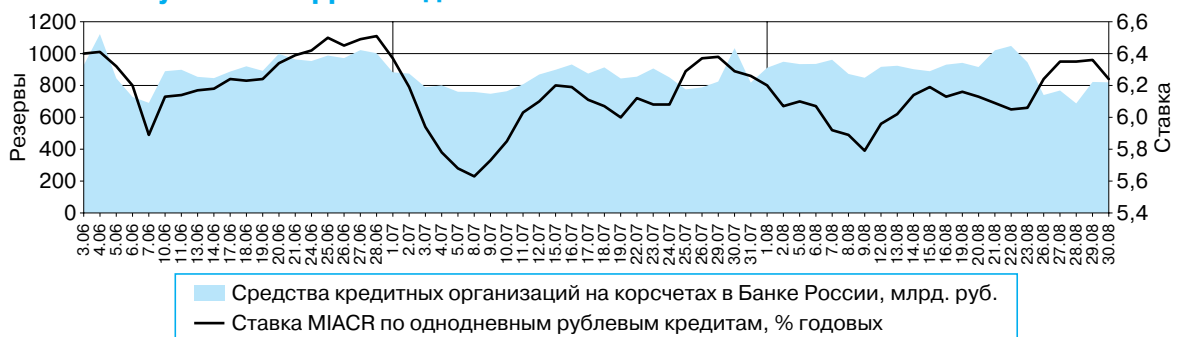
В августе из средств федерального бюджета на депозиты в коммерческих банках по результатам состоявшихся тендеров было размещено более 305 млрд. руб. (в июле — около 390 млрд. руб.).

Средства кредитных организаций на депозитных счетах в Банке России увеличились со 125,7 млрд. руб. на 1.08.2013 до 131,7 млрд. руб. на 1.09.2013, а в среднем в августе они составили 92,8 млрд. руб. по сравнению со 102,8 млрд. руб. в июле. В течение месяца Банк России проводил ежедневно депозитные операции по фиксированным ставкам на стандартных условиях “овернайт”, “том-некст”, “до востребования” и по четвергам — на условии “том-1 месяц”.

Средства кредитных организаций на счетах обязательных резервов в Банке России уменьшились с 507,5 млрд. руб. на 1.08.2013 до 501,6 млрд. руб. на 1.09.2013. Объем усредняемых обязательных резервов, поддерживаемых кредитными организациями на корсчетах в Банке России, в период с 10.08.2013 по 10.09.2013 составил 674,9 млрд. руб. (с 10.07.2013 по 10.08.2013 — 686,1 млрд. руб.).

Остатки средств кредитных организаций на корреспондентских счетах в Банке России увеличились с 817,4 млрд. руб. на 1.08.2013 до 820,1 млрд. руб. на 1.09.2013, а их средний дневной объем возрос с 846,1 млрд. руб. в июле до 894,7 млрд. руб. в августе.

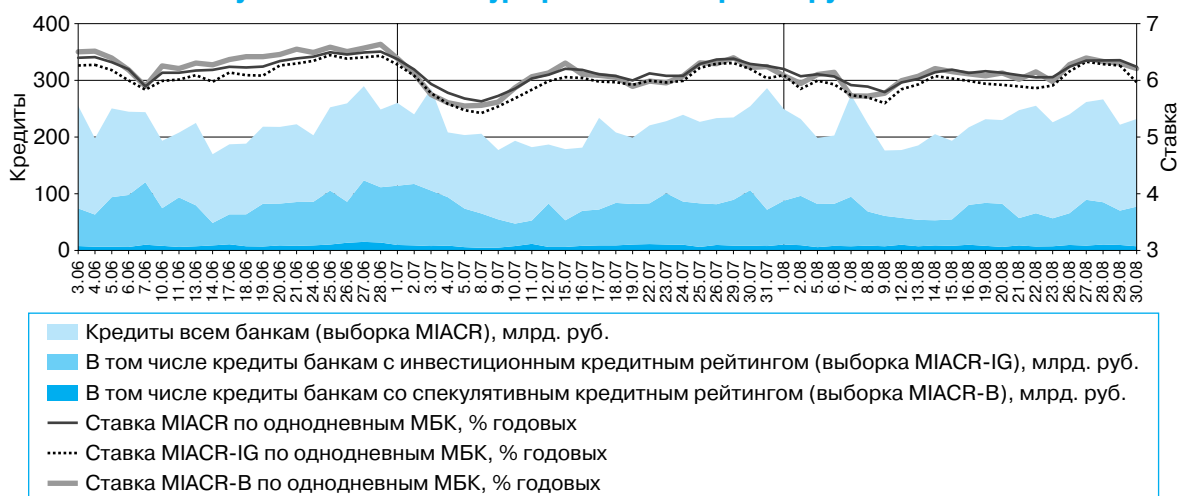
Рисунок 10. Корреспондентские счета в Банке России* и ставка MIACR



* Остатки на конец дня.

Ситуация на российском денежном рынке в августе по-прежнему оставалась спокойной. Среднемесячная ставка MIACR по однодневным рублевым межбанковским кредитам (МБК) в августе почти не изменилась по сравнению с июлем и составила 6,1% годовых. Волатильность краткосрочных рублевых ставок МБК все так же оставалась низкой. Размах колебаний ставки MIACR по однодневным рублевым МБК в августе составил 0,6 процентного пункта против 0,8 процентного пункта в июле.

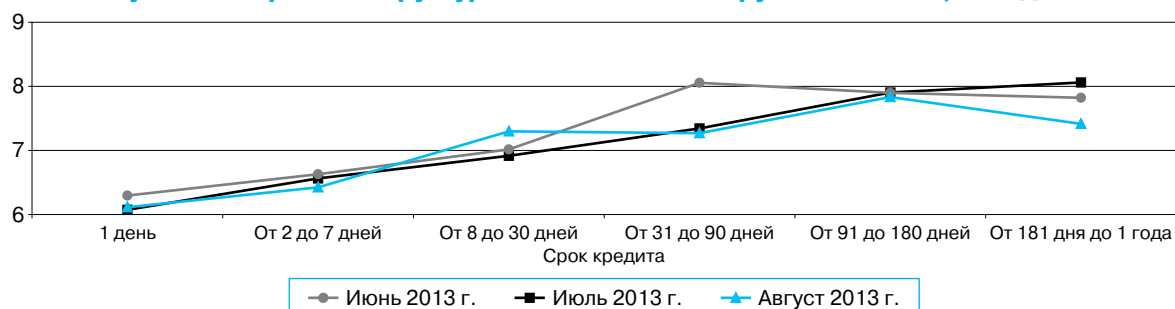
Рисунок 11. Конъюнктура российского рынка рублевых МБК



В сегменте рублевых МБК на более длительные сроки, как и в предшествующем месяце, наблюдались разнонаправленные колебания ставок без выраженной тенденции к их изменению. Среднемесячная ставка MIACR по кредитам на срок 2—7 дней снизилась с 6,4% годовых в июле до 6,1% годовых в августе, ставка на срок 91—180 дней снизилась с 7,9 до 7,8% годовых, ставка на срок от 181 дня до 1 года снизилась с 8,1 до 7,4% годовых. Среднемесячная ставка по

кредитам на срок 31—90 дней почти не изменилась по сравнению с июлем и составила 7,3% годовых. В то же время среднемесячная ставка по кредитам на срок 8—30 дней повысилась с 6,9 до 7,3% годовых. Такое изменение ставок по рублевым МБК на разные сроки может свидетельствовать о том, что у участников рынка по-прежнему отсутствуют определенные ценовые ожидания в отношении будущей динамики рыночных процентных ставок.

Рисунок 12. Срочная структура ставок MIACR по рублевым МБК, % годовых



Активность участников рынка МБК в августе в целом была такой же, как и в предыдущем месяце. Средний дневной оборот рынка МБК по выборке MIACR в августе составил 224,8 млрд. руб. против 220,3 млрд. руб. в июле. Обороты операций предоставления МБК российским банкам, имеющим инвестиционный кредитный рейтинг, напротив, снизились, составив 64,6 млрд. руб. в день (в июле — 73,0 млрд. руб.).

Доля просроченной задолженности в общем объеме МБК, предоставленных российским банкам, почти не изменилась по сравнению с предыдущим месяцем и по состоянию на 1.09.2013 составила 0,29%. Спред между среднемесячными ставками MIACR-B (фактическая ставка по кредитам, предоставленным российским банкам, имеющим спекулятивный кредитный рейтинг) и MIACR-IG (фактическая ставка по кредитам, предоставленным российским банкам, имеющим инвестиционный кредитный рейтинг) по однодневным кредитам в августе расширился до 12 базисных пунктов (в июле этот показатель не превысил 9 базисных пунктов).

Ставки валютных МБК, размещаемых российскими банками, определялись прежде всего конъюнктурой мирового денежного рынка. Среднемесячная ставка MIACR по однодневным МБК в долларах США в августе, как и в июле, составила 0,14% годовых.

Рынок ОФЗ

В рассматриваемый период состоялось пять аукционов по размещению выпусков ОФЗ-ПД на срок от 2,7 до 9,5 года. Отношение спроса инвесторов к объему предложения составило от 0,8 до 5,5 раза по отдельным выпускам. Эмитент реализовал 74,4% (37,2 млрд. руб.) от суммарного номинального объема предложения (в июле было размещено облигаций на 71,3 млрд. руб. по номиналу). Объем операций по доразмещению ОФЗ без проведения аукционов составил 1,0 млрд. рублей.

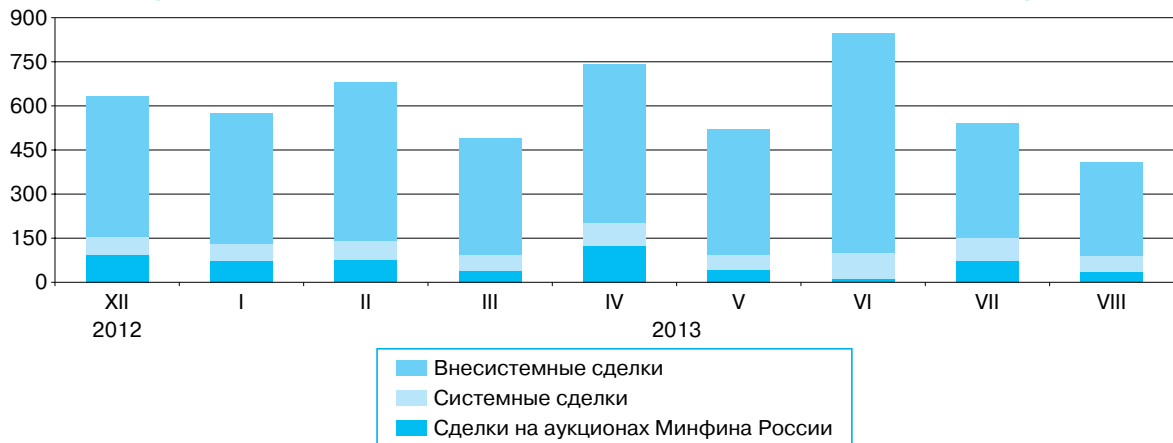
Таблица 1. Параметры и результаты аукционов по размещению ОФЗ

Параметры выпусков					
Дата аукциона	7.08.2013		14.08.2013		21.08.2013
Номер выпуска	25082	26211	26210	25081	25082
Объем предложения, млрд. руб.	10,0	10,0	10,0	10,0	10,0
Срок обращения, дней	1 008	3 458	2 310	1 631	994
Дата погашения	11.05.2016	25.01.2023	11.12.2019	31.01.2018	11.05.2016
Результаты аукционов					
Объем спроса по номиналу, млрд. руб.	54,88	43,37	7,71	28,78	21,37
Объем спроса по рыночной стоимости, млрд. руб.	54,99	42,03	7,68	28,45	21,59
Объем размещения по номиналу, млрд. руб.	10,00	10,00	3,70	7,14	6,37
Объем выручки, млрд. руб.	10,09	9,83	3,75	7,12	6,44
Цена отсечения, % от номинала	99,54	98,25	100,29	99,49	99,43
Средневзвешенная цена, % от номинала	99,57	98,33	100,31	99,52	99,45
Доходность по цене отсечения, % годовых	6,28	7,39	6,85	6,43	6,32
Доходность по средневзвешенной цене, % годовых	6,26	7,38	6,85	6,42	6,32
Премия (+) / дисконт (-) к доходности выпуска на вторичном рынке, базисных пунктов	3	3	4	4	-

В августе в соответствии с платежным графиком Минфин России выплатил 43,9 млрд. руб. в виде купонного дохода по десяти выпускам ОФЗ. По итогам месяца рыночный портфель гос-облигаций возрос на 1,2%, до 3319,6 млрд. руб. по номиналу. Дюрация рыночного портфеля ОФЗ уменьшилась на 13 дней и на конец августа составила 4,5 года.

Объем сделок, заключенных с ОФЗ на Московской Бирже, в августе по сравнению с июлем сократился: в системном режиме торгов — на 34%, до 53,1 млрд. руб.; во внесистемном режиме — на 18%, до 317,1 млрд. руб. по фактической стоимости.

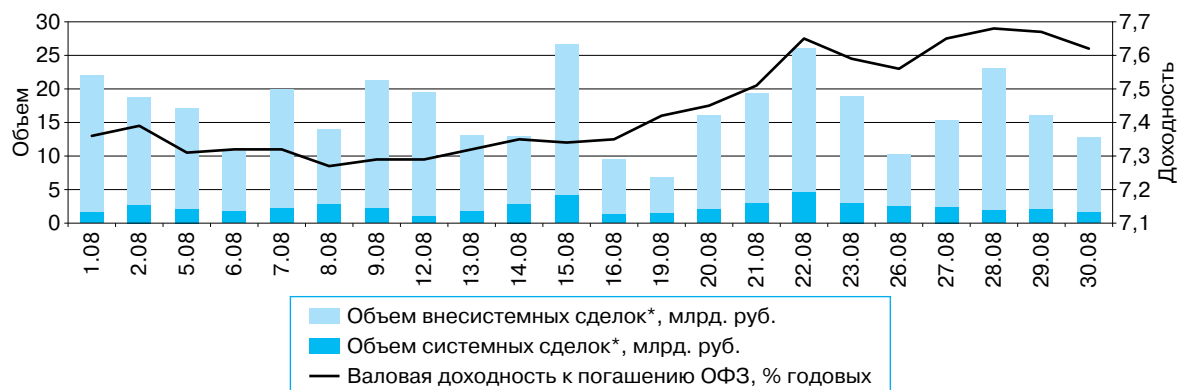
Рисунок 13. Объем операций с ОФЗ на Московской Бирже, млрд. руб.*



* По фактической стоимости.

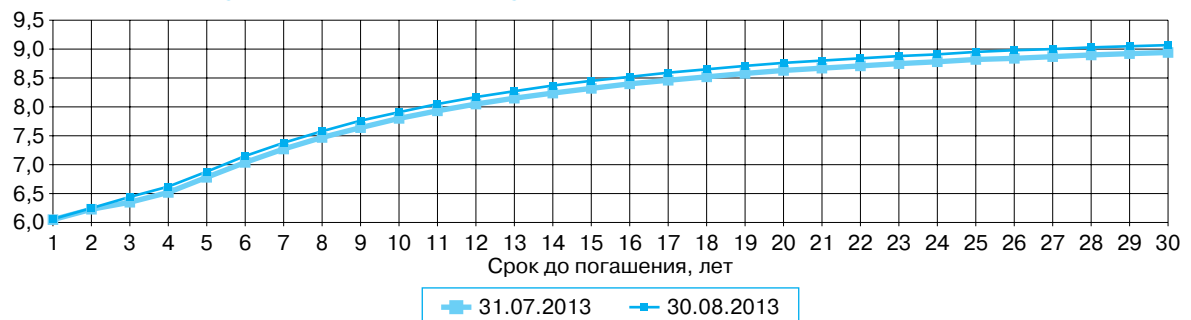
Средняя за август валовая доходность ОФЗ³ повысилась относительно среднего показателя за предыдущий месяц на 10 базисных пунктов, до 7,44% годовых. Валовая доходность ОФЗ на конец августа составила 7,62% годовых, увеличившись на 21 базисный пункт относительно конца июля.

Рисунок 14. Основные показатели вторичных торгов ОФЗ на Московской Бирже



* По фактической стоимости.

Рисунок 15. Кривая бескупонной доходности ОФЗ, % годовых



³ Валовая доходность к погашению наиболее ликвидных ОФЗ (RGBY) рассчитывается Московской Биржей.

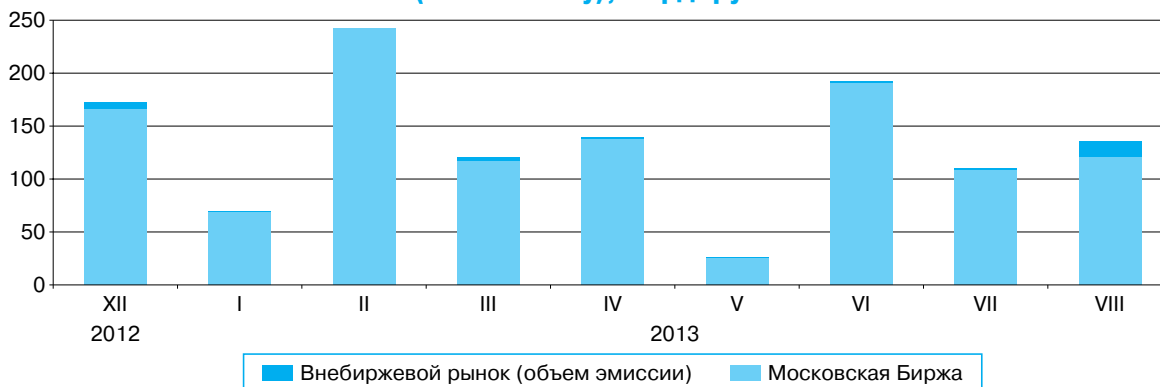
Кривая бескупонной доходности ОФЗ на конец анализируемого периода на всем протяжении была возрастающей, относительно конца июля угол ее наклона незначительно увеличился.

По итогам августа бескупонная доходность ОФЗ на сроки 3; 5; 10 и 30 лет повысилась относительно конца предыдущего месяца на 9; 10; 11 и 13 базисных пунктов соответственно.

Рынок корпоративных ценных бумаг

Рынок корпоративных облигаций. В августе на рынке корпоративных облигаций, как и в июле, сохранялась высокая эмиссионная активность компаний различных секторов экономики. На Московской Бирже в рассматриваемый период были размещены 19 новых выпусков корпоративных облигаций суммарным объемом 121,4 млрд. руб. по номиналу (в июле — 23 новых выпуска суммарным объемом 108,8 млрд. руб. по номиналу). На внебиржевом рынке размещены четыре выпуска корпоративных облигаций на сумму 14,9 млрд. рублей.

Рисунок 16. Объем первичного размещения корпоративных облигаций (по номиналу), млрд. руб.

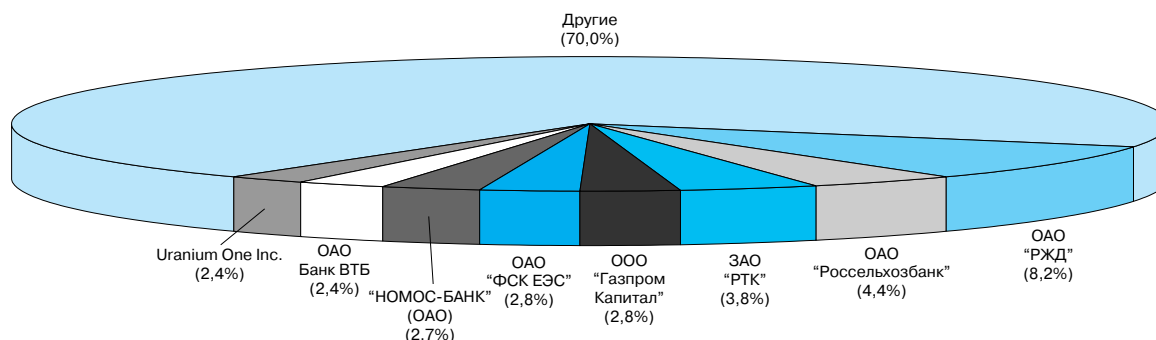


По данным информационного агентства «Сбондс.ру», в августе погашено 14 выпусков корпоративных облигаций суммарным объемом 37,8 млрд. рублей. Объем портфеля обращающихся корпоративных облигаций увеличился на 1,4% и составил на конец месяца 4736,2 млрд. руб. по номиналу. В анализируемый период на рынке корпоративных облигаций зафиксирован один технический дефолт.

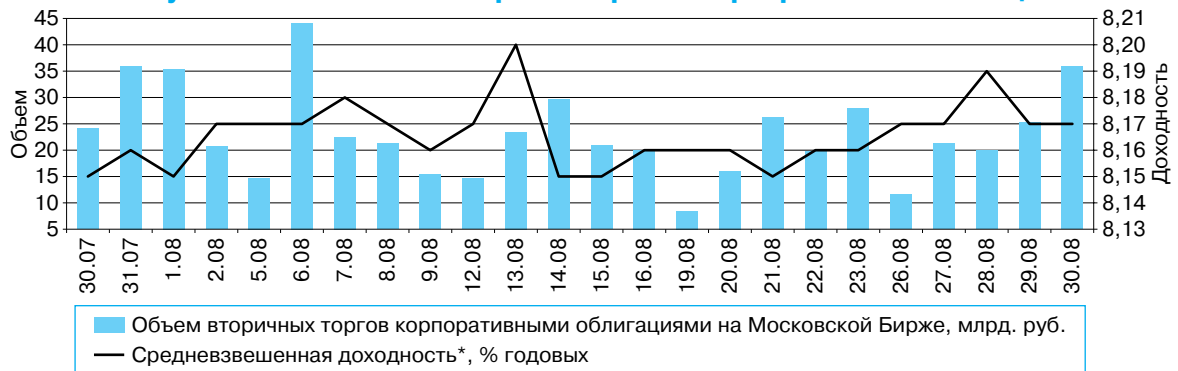
Активность участников вторичного рынка корпоративных облигаций снизилась. Суммарный и средний дневной объемы вторичных торгов корпоративными облигациями на Московской Бирже в августе по сравнению с предыдущим месяцем уменьшились на 8,8 и 4,6%, до 495,2 и 22,5 млрд. руб. соответственно.

На вторичных торгах корпоративными облигациями на Московской Бирже в августе наибольшие объемы операций приходились на облигации кредитных организаций, предприятий железнодорожного транспорта, компаний электроэнергетического сектора, финансовых компаний и предприятий металлургии. Доля корпоративных облигаций восьми ведущих эмитентов в суммарном обороте вторичных торгов составила 30,0%.

Рисунок 17. Структура вторичных торгов корпоративными облигациями на Московской Бирже в августе 2013 года

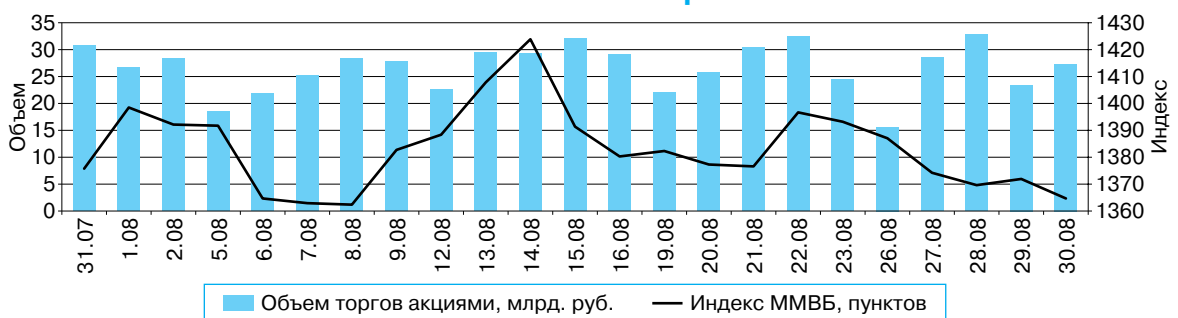
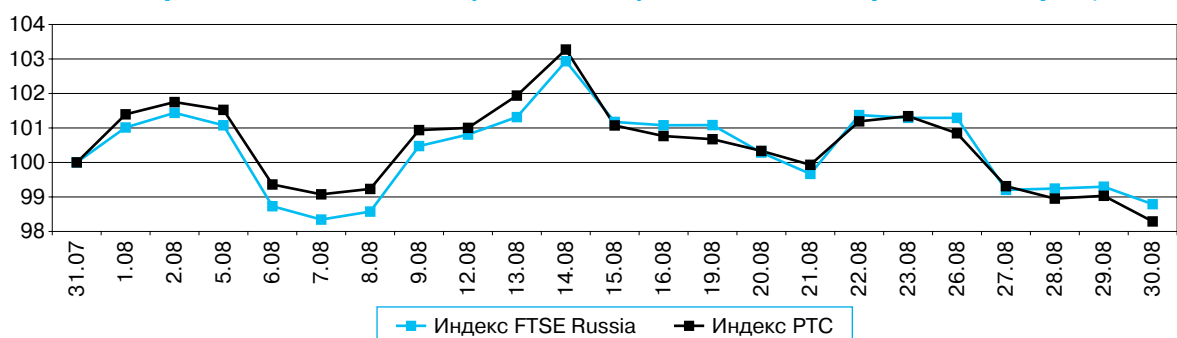


В течение августа доходность наиболее ликвидных корпоративных облигаций (рассчитывается информационным агентством «Сбондс.ру» по группе выпусков) колебалась в рамках узкого горизонтального коридора. Средняя за август доходность относительно июля понизилась на 7 базисных пунктов, до 8,17% годовых. Диапазон колебаний доходности составил от 8,15 до 8,20% годовых (в июле — от 8,14 до 8,33% годовых).

Рисунок 18. Показатели вторичного рынка корпоративных облигаций

* По данным информационного агентства "Сбондс.ру".

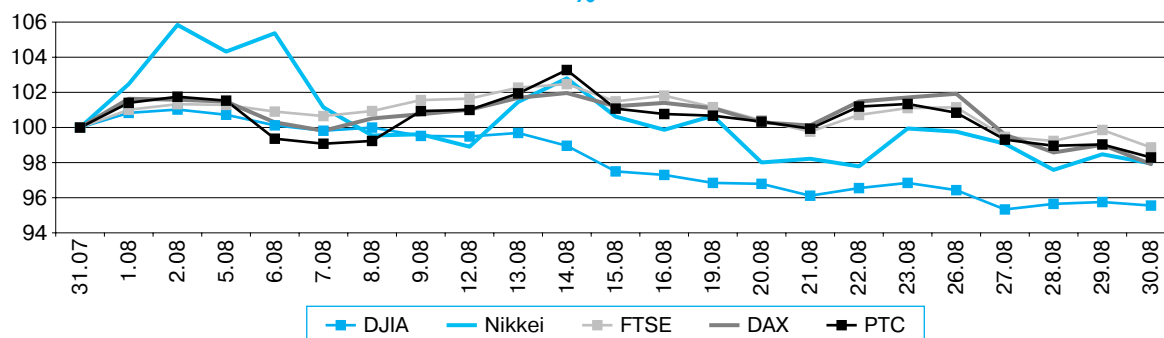
Рынок акций. В августе российские фондовые индексы ММВБ и РТС колебались в горизонтальном коридоре в условиях снижения основных фондовых индексов развитых стран. На конец августа по отношению к концу июля индекс ММВБ понизился на 0,8%, до 1364,65 пункта, диапазон его колебаний в анализируемый период составлял 1362,38—1423,87 пункта. Индекс РТС уменьшился на 1,7%, до 1290,96 пункта, изменяясь в течение месяца от 1290,96 до 1356,34 пункта. Прирост индекса АДР (ГДР) на российские акции на Лондонской фондовой бирже был отрицательным и составил 1,2%.

Рисунок 19. Динамика индекса ММВБ и объемов вторичных торгов акциями на Московской Бирже**Рисунок 20. Темпы изменения индекса РТС и индекса депозитарных расписок на акции российских компаний (FTSE Russia) на Лондонской фондовой бирже, %***

* За 100% приняты значения индексов на 31.07.2013.

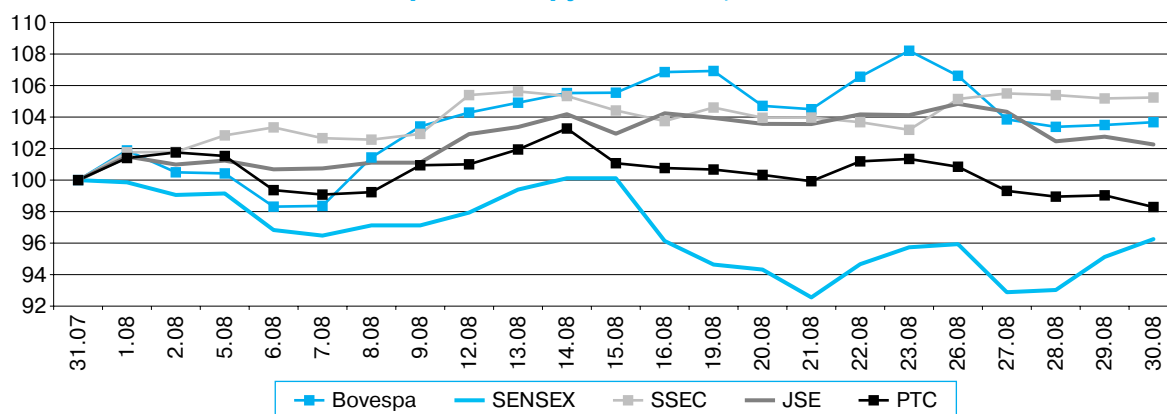
Фондовые индексы развитых стран также понизились по итогам августа: Dow Jones Нью-Йоркской фондовой биржи (США) — на 4,4%, DAX Франкфуртской фондовой биржи (Германия) — на 2,1%, Nikkei Токийской фондовой биржи (Япония) — на 2,0%, FTSE Лондонской фондовой биржи (Соединенное Королевство) — на 1,1%. Напротив, индексы большинства стран — партнеров России по группе BRICS: SSEС Шанхайской фондовой биржи (Китай), Vovesra Фондовой биржи Сан-Паулу (Бразилия) и JSE Йоханнесбургской фондовой биржи (ЮАР) — продемонстрировали по итогам месяца повышательную динамику, увеличившись на 5,2; 3,7 и 2,3% соответственно. Индекс SENSEX Национальной биржи Индии понизился на 3,8%.

Рисунок 21. Темпы изменения индекса РТС и основных мировых фондовых индексов, %*



* За 100% приняты значения индексов на 31.07.2013.

Рисунок 22. Темпы изменения фондовых индексов стран с формирующимися рынками группы BRICS, %*

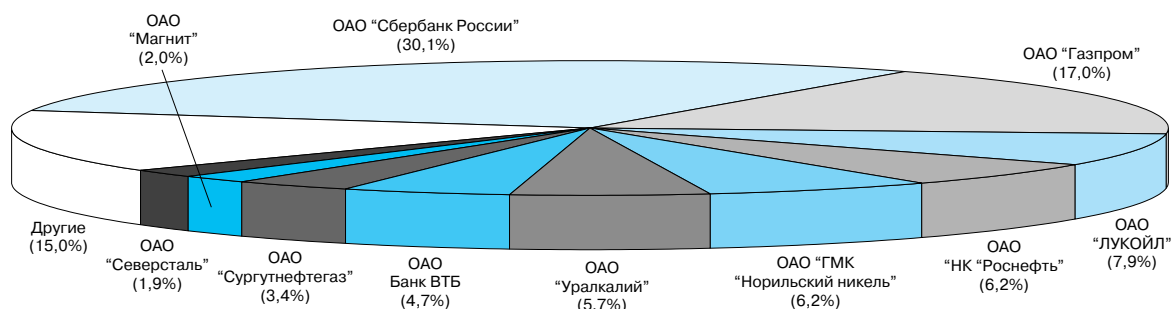


* За 100% приняты значения индексов на 31.07.2013.

Средний дневной объем вторичных торгов акциями на Московской Бирже в августе сократился по сравнению с июлем на 10,1%, до 26,5 млрд. рублей. По итогам анализируемого периода капитализация рынка акций в секторе “Классика” уменьшилась на 0,6%, составив 708,1 млрд. долл. США.

В структуре совокупных вторичных торгов на двух российских фондовых биржах (Московская Биржа (“Основной рынок” и “Классика”) и Санкт-Петербургская биржа) в августе основной объем операций приходился на акции кредитных организаций, а также сырьевых и торговых компаний. Доля акций 10 крупнейших эмитентов составила 85,0% суммарного торгового оборота.

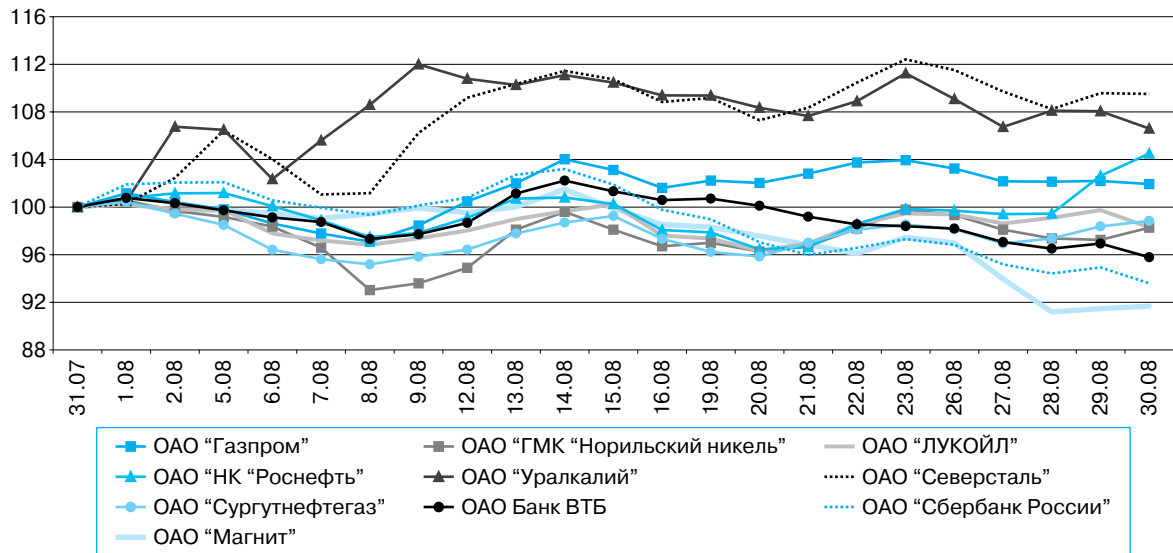
Рисунок 23. Структура совокупных вторичных торгов акциями на российских биржах в августе 2013 года*



* Московская Биржа (секторы “Основной рынок” и “Классика”), Санкт-Петербургская биржа.

Темпы прироста цен ликвидных российских акций на вторичных торгах Московской Биржи по итогам августа варьировались в диапазоне от –8,3 до +9,5%. Темпы прироста цен наиболее торгуемых акций эмитентов второго и третьего эшелонов составили от –47,6 до +72,1%.

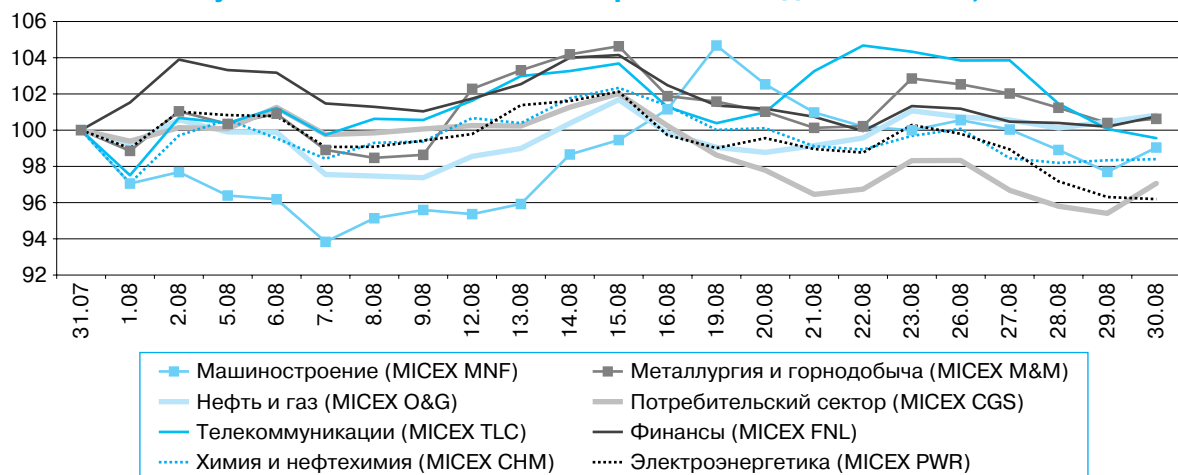
Рисунок 24. Темпы изменения цен акций ведущих эмитентов на Московской Бирже, %*



* За 100% приняты значения цен акций на Московской Бирже (сектор "Основной рынок") на 31.07.2013.

Отраслевые индексы ММВБ по итогам августа изменились разнонаправленно: индексы "Электроэнергетика", "Потребительский сектор", "Химия и нефтехимия", "Машиностроение" и "Телекоммуникации" понизились на 3,8; 2,9; 1,6; 1,0 и 0,4% соответственно, в то время как индексы "Нефть и газ", "Финансы" и "Металлургия и горнодобыча" повысились на 0,8; 0,8 и 0,6% соответственно.

Рисунок 25. Темпы изменения отраслевых индексов ММВБ, %*



* За 100% приняты значения индексов на 31.07.2013.

Рынок производных финансовых инструментов

В августе на всех сегментах рынка биржевых деривативов, за исключением сегмента товарных фьючерсов, объемы торгов сократились. Объем открытых позиций по фьючерсам и опционам на конец августа по сравнению с показателем на конец июля возрос.

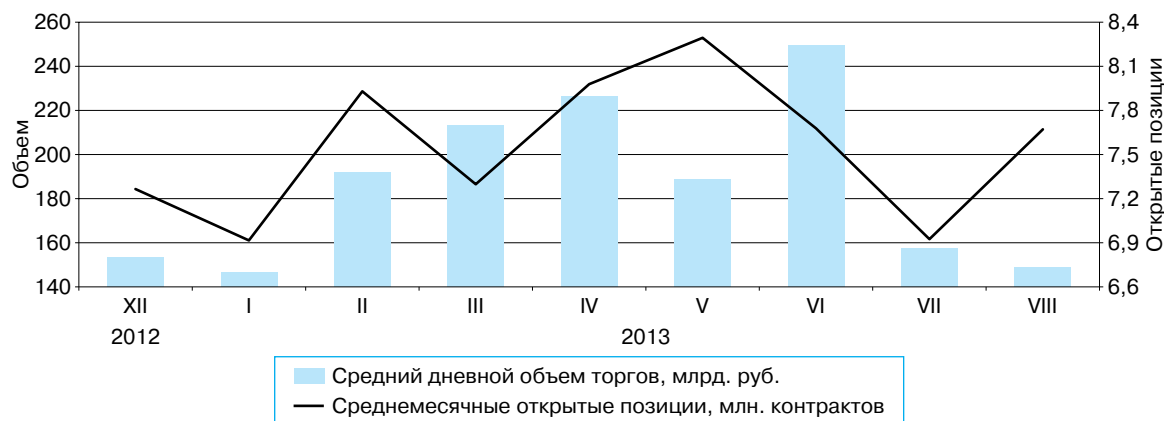
Средний дневной оборот торгов на срочном рынке Московской Биржи в рассматриваемый период по сравнению с июлем сократился на 6,1%, до 160,8 млрд. рублей. Суммарный объем открытых позиций по фьючерсам и опционам (в стоимостном выражении) увеличился на 48,1 млрд. руб. и на конец августа составил 433,4 млрд. рублей.

Таблица 2. Структура торгов срочными биржевыми контрактами по базовым активам, млрд. руб.*

Инструмент	2012	2013							
	XII	I	II	III	IV	V	VI	VII	VIII
Фондовые фьючерсы, в т.ч.	1 783,34	1 485,70	2 492,08	2 834,74	2 953,98	2 504,77	2 840,75	2 221,94	2 000,95
на отдельные акции	191,19	179,35	292,48	330,95	324,17	316,96	316,72	292,18	249,62
на индекс РТС	1 576,47	1 298,05	2 183,76	2 475,93	2 605,21	2 171,71	2 500,94	1 906,96	1 729,52
на прочие фондовые индексы	15,68	8,31	15,84	27,87	24,59	16,11	23,10	22,80	21,80
Валютные фьючерсы, в т.ч.	1 228,04	1 110,90	1 252,17	1 339,85	1 900,12	1 339,03	1 755,94	1 302,02	1 131,27
на курс доллара США к рублю	1 030,20	861,64	843,06	875,44	1 538,66	1 016,52	1 432,32	1 007,63	767,67
на курс евро к доллару США	146,17	203,64	339,46	368,97	270,40	248,39	224,88	198,44	275,33
на курс евро к рублю	8,85	5,21	11,31	26,49	34,11	25,76	51,42	29,37	28,08
прочие	42,82	40,41	58,34	68,95	56,95	48,36	47,32	66,57	60,19
Товарные фьючерсы	78,49	68,53	127,49	128,96	153,24	130,21	126,34	111,98	145,58
Процентные фьючерсы, в т.ч.	13,51	4,29	9,87	10,38	14,94	14,32	40,98	20,81	14,83
на краткосрочные процентные ставки	0,001	0,002	0,011	0,060	0,023	0,172	0,481	2,676	0,015
на долгосрочные процентные ставки (корзины ОФЗ)	13,51	4,29	9,86	10,32	14,92	14,15	40,50	18,13	14,82
Опционы, в т.ч.	214,65	191,10	294,09	321,36	373,29	365,18	385,26	316,25	266,06
фондовые	200,83	173,98	283,57	309,23	362,92	358,62	368,35	309,60	258,70
валютные	12,78	16,40	9,03	10,55	9,46	6,07	15,89	6,28	6,86
товарные	1,05	0,72	1,49	1,57	0,91	0,49	1,02	0,37	0,50
ВСЕГО	3 318,04	2 860,53	4 175,70	4 635,29	5 395,57	4 353,52	5 149,28	3 972,99	3 558,69

* По данным Московской Биржи и Биржи "Санкт-Петербург".

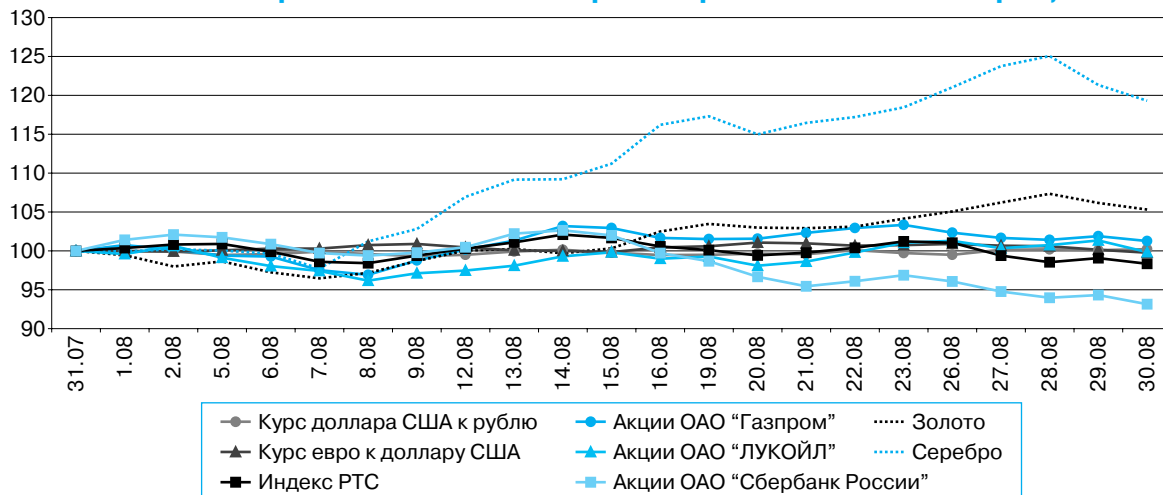
Рисунок 26. Объемы операций с фьючерсными контрактами на срочном рынке Московской Биржи



В августе на срочном рынке Московской Биржи цены большинства ликвидных фондовых и товарных фьючерсов с исполнением в декабре 2013 года изменялись разнонаправленно. Наиболее значительно по итогам месяца подорожали контракты на серебро и на золото (на 19,3 и 5,3% соответственно). Цена фьючерсов на акции ОАО "Газпром" и на курс доллара США к рублю выросла на 1,3 и 0,2%. Контракт на акции ОАО "Сбербанк России" подешевел на 6,9%, контракты на индекс РТС и на курс евро к доллару США — на 1,7 и 0,2% соответственно.

Структура открытых позиций (в стоимостном выражении) по фьючерсам на срочном рынке Московской Биржи на 30.08.2013 по сравнению с 31.07.2013 изменилась незначительно. Доля контрактов на курс доллара США к рублю уменьшилась до 33,3% (на конец июля она составила 34,4%), доля контрактов на индекс РТС увеличилась до 32,0% против 31,9% в июле. Доли остальных ликвидных фьючерсов в суммарном объеме открытых позиций оставались незначительными.

Рисунок 27. Темпы изменения цен наиболее ликвидных фьючерсных контрактов с ближайшим сроком исполнения на срочном рынке Московской Биржи, %*



* За 100% приняты цены фьючерсов с исполнением в декабре 2013 года на 31.07.2013.

Рисунок 28. Структура стоимостных открытых позиций по фьючерсным контрактам на срочном рынке Московской Биржи на 30 августа 2013 года

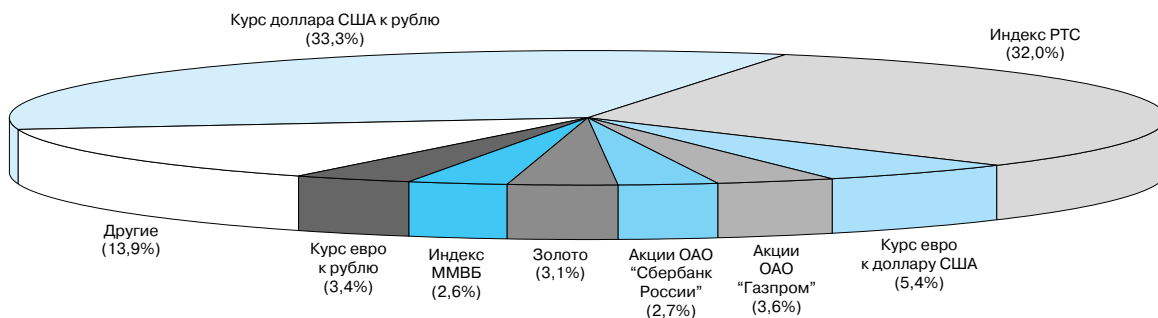
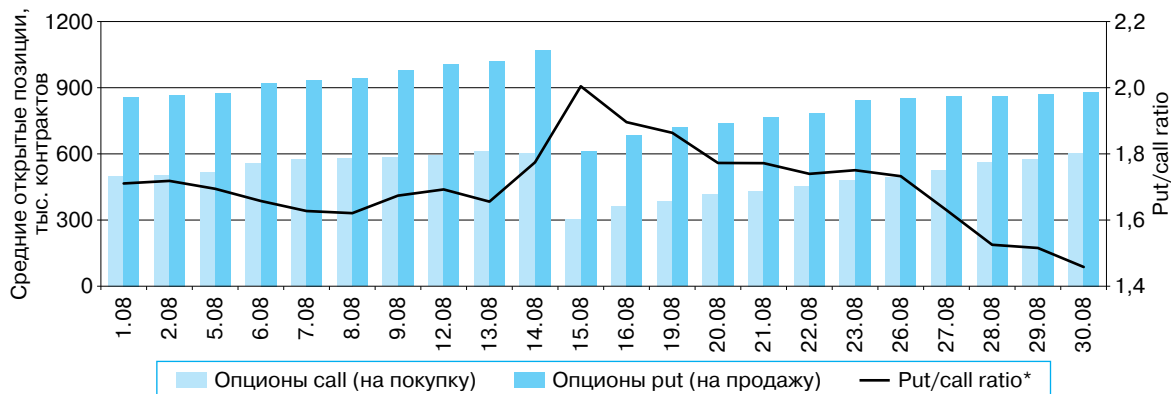


Рисунок 29. Объемы операций с опционами на фьючерсные контракты на срочном рынке Московской Биржи



Рисунок 30. Открытые позиции и индикатор put/call ratio по опционам на фьючерсные контракты на индекс РТС на срочном рынке Московской Биржи



* Отношение открытых позиций (в контрактах) по опционам put и call.

В августе объем открытых позиций (в контрактах) по опционам put на фьючерсные контракты на индекс РТС устойчиво превышал аналогичный показатель по опционам call на данный базовый актив. Индикатор put/call ratio по итогам месяца почти не изменился. Это может свидетельствовать о сохранении на срочном рынке ожиданий понижения цен российских акций в краткосрочной перспективе.

ДАнные о движении наличной иностранной валюты на территории Российской Федерации через уполномоченные банки за июнь 2013 года

Движение наличной иностранной валюты через уполномоченные банки

(по всем валютам в млн. долл. США)

	2013 год								
	январь	февраль	март	апрель	май	июнь	I квартал	II квартал	всего
Поступило наличной иностранной валюты, всего	9 799,77	11 842,20	12 223,41	13 227,55	10 257,27	11 950,72	33 865,38	35 435,54	69 300,92
в том числе:									
– ввезено банками (зачислено на счет “касса”) в Российскую Федерацию	817,70	566,18	1 101,62	952,93	1 001,28	958,74	2 485,49	2 912,95	5 398,44
– получено от банков-резидентов	2 443,05	3 062,29	3 215,82	3 084,77	2 441,96	2 715,37	8 721,15	8 242,10	16 963,26
– куплено у физических лиц (резидентов и нерезидентов) и принято по конверсии	2 486,98	3 394,67	3 289,71	3 908,01	2 562,16	3 521,95	9 171,36	9 992,11	19 163,48
– принято для зачисления на счета физических лиц (резидентов и нерезидентов)	3 179,19	3 925,25	3 642,08	4 142,17	3 157,14	3 575,41	10 746,52	10 874,72	21 621,23
– принято от физических лиц (резидентов и нерезидентов) для переводов без открытия счета	636,04	659,81	743,15	863,74	856,18	921,05	2 039,00	2 640,97	4 679,97
– прочие поступления	236,81	234,01	231,04	275,94	238,54	258,21	701,86	772,69	1 474,54
Израсходовано наличной иностранной валюты, всего	9 572,33	11 780,37	12 349,55	13 226,85	10 136,27	12 003,88	33 702,25	35 367,01	69 069,25
в том числе:									
– вывезено банками (списано со счета “касса”) из Российской Федерации	477,33	1 306,17	1 504,63	1 204,46	524,64	990,55	3 288,12	2 719,65	6 007,77
– выдано банкам-резидентам	2 466,37	3 086,53	3 177,94	3 100,94	2 429,38	2 784,61	8 730,84	8 314,93	17 045,77
– продано физическим лицам (резидентам и нерезидентам) и выдано по конверсии	3 687,00	3 744,25	4 089,48	4 858,48	4 109,03	4 705,87	11 520,72	13 673,39	25 194,11
– выдано со счетов физических лиц (резидентов и нерезидентов)	2 497,75	3 172,87	2 971,69	3 478,85	2 610,49	2 987,65	8 642,31	9 076,99	17 719,30
– выдано физическим лицам (резидентам и нерезидентам) переводов без открытия счета	138,40	163,46	171,57	200,96	177,65	185,06	473,43	563,67	1 037,10
– прочие расходования	305,47	307,10	434,24	383,17	285,08	350,14	1 046,82	1 018,39	2 065,20
Остаток наличной иностранной валюты в кассах на конец отчетного периода	6 322,93	6 302,39	6 125,98	6 175,04	6 272,72	6 238,30	6 125,98	6 238,30	6 238,30

Ввоз и вывоз наличной иностранной валюты уполномоченными банками

(млн. долл. США; конец периода)

	Доллар США		Евро		Прочие валюты		Всего		Сальдо ввоза-вывоза
	ввоз	вывоз	ввоз	вывоз	ввоз	вывоз	ввоз	вывоз	
2013 год									
Январь	338,45	411,51	423,25	65,81	56,00	0,01	817,70	477,33	340,37
Февраль	143,20	1 261,02	391,85	43,03	31,13	2,13	566,18	1 306,17	-739,99
Март	373,96	1 415,47	687,78	88,07	39,88	1,09	1 101,62	1 504,63	-403,01
Апрель	365,06	1 079,19	531,84	124,57	56,03	0,70	952,93	1 204,46	-251,52
Май	398,54	430,69	560,98	93,96	41,76	0,00	1 001,28	524,64	476,63
Июнь	232,24	910,77	684,24	76,60	42,26	3,19	958,74	990,55	-31,81

Отдельные показатели, характеризующие операции с наличной иностранной валютой в уполномоченных банках

	Средний размер разовой сделки (ед. валюты)		Количество сделок (тыс. ед.)		Среднемесячный курс (руб./ед. валюты)		Средняя маржа по операции (руб.)	Доля операций с данной иностранной валютой в общем объеме операций с наличной иностранной валютой в обменных пунктах и операционных кассах (%)	
	по покупке у физических лиц	по продаже физическим лицам	по покупке у физических лиц	по продаже физическим лицам	по покупке у физических лиц	по продаже физическим лицам		по покупке у физических лиц	по продаже физическим лицам
Доллар США									
2013 год									
Январь	1 698	1 650	1 031,24	1 458,00	30,06	30,47	0,41	72,65	66,80
Февраль	2 281	1 386	1 101,01	1 575,90	30,06	30,37	0,31	76,93	60,15
Март	2 012	1 341	1 190,68	1 689,70	30,65	31,01	0,36	75,60	56,93
Апрель	2 111	1 518	1 254,92	1 986,72	31,21	31,52	0,31	69,75	63,50
Май	1 445	1 349	1 221,01	1 797,31	31,19	31,53	0,35	70,96	60,12
Июнь	1 896	1 424	1 273,40	1 945,32	32,15	32,57	0,42	70,65	60,00
Евро									
2013 год									
Январь	933	1 565	506,62	531,92	40,14	40,47	0,33	26,20	30,71
Февраль	1 066	1 542	506,65	659,32	40,22	40,53	0,30	22,13	37,38
Март	1 032	1 434	549,41	870,19	39,77	40,15	0,38	23,22	40,58
Апрель	1 322	1 311	643,49	947,76	40,62	41,01	0,39	29,14	34,05
Май	834	1 279	635,07	914,93	40,40	40,84	0,44	27,60	37,58
Июнь	1 024	1 203	706,41	1 091,99	42,37	43,03	0,66	27,90	37,58

Объем операций с наличной иностранной валютой между уполномоченными банками и физическими лицами

(по всем валютам в млн. долл. США)

	Доллар США		Евро		Прочие валюты		Всего		Сальдо покупки-продажи
	куплено у физических лиц и принято для конверсии	продано физическим лицам и выдано по конверсии	куплено у физических лиц и принято для конверсии	продано физическим лицам и выдано по конверсии	куплено у физических лиц и принято для конверсии	продано физическим лицам и выдано по конверсии	куплено у физических лиц и принято для конверсии	продано физическим лицам и выдано по конверсии	
2013 год									
Январь	1 807,26	2 417,99	651,06	1 178,94	28,67	90,07	2 486,98	3 687,00	-1 200,02
Февраль	2 638,27	2 202,41	724,47	1 451,97	31,93	89,87	3 394,67	3 744,25	-349,57
Март	2 507,48	2 282,41	742,91	1 706,52	39,32	100,55	3 289,71	4 089,48	-799,77
Апрель	2 732,58	3 036,01	1 131,71	1 705,64	43,71	116,84	3 908,01	4 858,48	-950,48
Май	1 822,75	2 441,13	702,61	1 575,10	36,80	92,80	2 562,16	4 109,03	-1 546,87
Июнь	2 505,26	2 791,52	965,98	1 804,33	50,71	110,02	3 521,95	4 705,87	-1 183,93

Распределение по средним размерам сделок операций с физическими лицами по покупке и продаже наличной иностранной валюты уполномоченными банками

	Покупка у физических лиц		Продажа физическим лицам	
	кол-во сделок (тыс. ед.)	объем сделок (млн. долл.)	кол-во сделок (тыс. ед.)	объем сделок (млн. долл.)
Апрель 2013 года				
Всего	1 960,99	3 803,26	3 034,41	4 754,08
из них:				
до 250 долл.	67,85	10,27	21,54	4,28
от 251 до 500 долл.	270,03	108,01	66,76	28,52
от 501 до 2000 долл.	1 307,79	1 592,04	2 386,26	2 797,78
от 2001 до 5000 долл.	237,87	692,95	502,19	1 421,95
свыше 5000 долл.	77,85	1 400,36	58,87	498,23
Май 2013 года				
Всего	1 922,51	2 487,09	2 791,41	4 034,23
из них:				
до 250 долл.	99,78	16,66	19,54	4,03
от 251 до 500 долл.	314,71	118,39	85,70	36,71
от 501 до 2000 долл.	1 302,50	1 355,96	2 301,80	2 581,51
от 2001 до 5000 долл.	167,64	456,38	337,76	963,37
свыше 5000 долл.	37,87	539,95	46,62	444,98
Июнь 2013 года				
Всего	2 049,36	3 408,93	3 142,51	4 594,01
из них:				
до 250 долл.	100,62	14,66	36,77	4,59
от 251 до 500 долл.	261,09	98,86	57,19	23,89
от 501 до 2000 долл.	1 369,79	1 453,91	2 545,74	2 913,52
от 2001 до 5000 долл.	266,83	738,37	472,32	1 316,64
свыше 5000 долл.	52,87	1 103,13	31,11	331,69

**Сводные данные об объемах покупки наличной иностранной валюты уполномоченными банками
и их филиалами у физических лиц в 2013 году**
(в долларовом эквиваленте по всем видам валют без учета конверсионных операций
одной иностранной валюты в другую иностранную валюту)

(млн. долл. США)

Федеральные округа	Всего	Январь	Февраль	Март	Апрель	Май	Июнь
ВСЕГО ПО РОССИЙСКОЙ ФЕДЕРАЦИИ*	18 523,89	2 416,70	3 248,33	3 159,34	3 803,51	2 487,09	3 408,93
01. Центральный округ	12 472,29	1 664,37	2 361,39	2 169,14	2 588,35	1 514,68	2 174,38
Белгородская обл.	36,60	4,34	5,76	6,08	6,80	6,25	7,36
Брянская обл.	48,05	5,87	7,76	7,48	10,14	7,22	9,57
Владимирская обл.	36,39	4,99	5,61	5,96	7,97	5,08	6,78
Воронежская обл.	97,26	11,43	16,28	14,55	19,68	14,72	20,60
Ивановская обл.	20,90	3,12	2,59	3,59	3,94	3,32	4,35
Калужская обл.	62,54	8,73	8,74	10,01	11,74	11,01	12,29
Костромская обл.	17,68	2,40	3,24	2,90	3,20	2,55	3,39
Курская обл.	18,71	2,66	2,71	2,51	3,30	3,14	4,40
Липецкая обл.	27,64	3,67	3,78	4,30	5,84	4,51	5,54
Московская обл.	281,12	35,61	40,44	44,25	56,06	50,57	54,20
Орловская обл.	18,66	2,29	2,75	2,38	3,91	2,59	4,75
Рязанская обл.	39,50	4,02	6,66	6,92	8,65	5,74	7,50
Смоленская обл.	53,24	6,47	7,48	7,81	9,92	7,35	14,23
Тамбовская обл.	11,99	1,43	1,82	1,77	2,26	1,98	2,73
Тверская обл.	27,86	3,11	4,02	3,93	5,63	4,56	6,61
Тульская обл.	33,11	4,13	4,99	5,55	6,49	5,32	6,63
Ярославская обл.	46,31	4,86	6,39	7,35	9,91	7,59	10,21
г. Москва	11 594,76	1 555,25	2 230,37	2 031,81	2 412,90	1 371,19	1 993,25
02. Северо-Западный округ	2 279,16	282,20	329,86	373,08	462,75	373,00	458,27
Республика Карелия	16,55	2,06	2,17	2,53	3,44	2,65	3,71
Республика Коми	12,91	2,00	1,56	2,11	2,94	1,82	2,48
Архангельская обл.	39,15	4,77	5,51	5,59	9,12	6,29	7,88
– Ненецкий авт. округ	0,12	0,02	0,01	0,02	0,04	0,02	0,01
Вологодская обл.	28,76	3,57	4,26	4,51	5,39	4,40	6,64
Калининградская обл.	207,34	24,16	29,03	31,06	45,53	32,86	44,70
Ленинградская обл.	722,90	86,18	109,58	127,97	131,21	125,95	142,00
Мурманская обл.	24,65	3,70	3,59	3,74	4,41	4,43	4,79
Новгородская обл.	11,49	1,51	2,07	1,57	1,60	1,76	2,97
Псковская обл.	16,91	2,08	2,72	3,01	3,15	2,49	3,46
г. Санкт-Петербург	1 198,51	152,18	169,37	190,99	255,94	190,38	239,64
03. Южный округ	694,31	77,72	99,44	113,66	144,45	111,73	147,32
Республика Адыгея (Адыгея)	15,08	1,52	1,77	2,21	2,79	2,60	4,19
Республика Калмыкия	2,81	0,43	0,39	0,47	0,52	0,37	0,63
Краснодарский край	346,49	41,11	53,50	57,29	72,45	53,27	68,87
Астраханская обл.	28,19	3,32	3,68	4,82	5,80	4,43	6,15
Волгоградская обл.	75,51	8,86	9,59	10,49	15,23	14,81	16,53
Ростовская обл.	226,24	22,49	30,52	38,38	47,66	36,24	50,95
04. Северо-Кавказский округ	120,09	14,22	16,41	17,76	24,49	19,35	27,86
Республика Дагестан	11,40	1,15	1,49	1,66	1,94	1,73	3,43
Республика Ингушетия	1,94	0,27	0,15	0,24	0,22	0,20	0,85
Кабардино-Балкарская Республика	14,53	1,59	1,62	1,98	2,83	2,98	3,53
Карачаево-Черкесская Республика	5,50	0,61	0,64	0,78	1,12	0,70	1,65
Республика Северная Осетия – Алания	12,86	1,48	1,92	1,94	2,99	1,98	2,54
Чеченская Республика	1,12	0,14	0,17	0,20	0,32	0,09	0,20
Ставропольский край	72,75	8,97	10,42	10,97	15,07	11,66	15,66

Федеральные округа	Всего	Январь	Февраль	Март	Апрель	Май	Июнь
05. Приволжский округ	1 158,65	156,78	172,77	188,15	218,78	181,62	240,55
Республика Башкортостан	95,03	11,85	13,91	13,24	18,38	16,36	21,28
Республика Марий Эл	12,91	1,72	2,03	2,10	2,25	1,90	2,91
Республика Мордовия	9,76	1,10	1,62	1,48	1,73	1,51	2,32
Республика Татарстан (Татарстан)	151,54	19,38	23,32	27,14	29,24	21,84	30,61
Удмуртская Республика	24,28	3,03	2,72	3,36	5,36	4,37	5,43
Чувашская Республика – Чувашия	19,79	2,23	2,70	2,96	3,94	3,43	4,53
Пермский край	65,49	9,17	9,45	10,16	12,74	9,90	14,07
Кировская обл.	20,51	2,37	2,64	3,13	4,49	2,61	5,28
Нижегородская обл.	206,28	30,33	34,93	35,09	37,87	31,37	36,70
Оренбургская обл.	40,68	3,99	4,44	8,70	8,24	5,44	9,86
Пензенская обл.	23,31	3,26	3,13	3,50	4,43	4,06	4,93
Самарская обл.	366,49	53,97	54,02	58,75	66,08	57,74	75,92
Саратовская обл.	93,08	10,98	14,73	14,25	18,78	14,21	20,14
Ульяновская обл.	29,50	3,39	3,13	4,31	5,24	6,87	6,56
06. Уральский округ	605,03	77,77	94,19	97,82	125,98	91,15	118,12
Курганская обл.	10,60	1,53	1,63	1,35	2,34	1,77	1,99
Свердловская обл.	323,23	43,80	52,56	50,98	62,06	49,92	63,92
Тюменская обл.	151,61	18,76	23,48	23,35	34,81	22,29	28,92
– Ханты-Мансийский авт. округ	61,72	7,84	9,80	10,07	14,22	8,73	11,08
– Ямало-Ненецкий авт. округ	13,00	1,68	1,96	2,32	2,62	2,24	2,18
Челябинская обл.	119,58	13,68	16,53	22,14	26,77	17,17	23,29
07. Сибирский округ	685,89	82,90	101,55	116,70	135,39	111,05	138,31
Республика Алтай	2,78	0,30	0,48	0,33	0,69	0,43	0,55
Республика Бурятия	42,55	4,80	7,16	8,16	7,52	6,81	8,11
Республика Тыва	0,50	0,03	0,08	0,10	0,09	0,08	0,11
Республика Хакасия	9,90	1,54	1,48	1,61	1,69	1,61	1,98
Алтайский край	48,35	5,20	6,11	6,15	11,11	9,61	10,18
Забайкальский край	8,58	0,84	1,44	2,01	1,29	1,38	1,62
Красноярский край	75,12	9,87	11,02	13,14	14,15	12,69	14,25
Иркутская обл.	59,63	6,86	9,64	9,75	13,42	9,00	10,96
Кемеровская обл.	44,90	6,15	6,46	7,06	8,51	7,64	9,09
Новосибирская обл.	242,04	28,71	36,01	38,87	46,99	40,68	50,79
Омская обл.	120,12	14,17	16,49	24,12	24,01	16,70	24,63
Томская обл.	31,43	4,43	5,19	5,40	5,93	4,43	6,04
08. Дальневосточный округ	508,96	60,79	72,82	83,07	103,37	84,74	104,18
Республика Саха (Якутия)	10,64	0,88	2,02	1,84	2,24	1,58	2,08
Камчатский край	15,07	1,20	2,35	2,26	2,93	3,77	2,57
Приморский край	304,69	37,79	44,42	47,62	62,29	50,58	61,99
Хабаровский край	96,83	9,88	13,53	17,90	19,80	15,10	20,62
Амурская обл.	39,99	5,46	5,50	7,01	7,52	6,32	8,17
Магаданская обл.	4,22	0,50	0,57	0,65	0,61	0,94	0,95
Сахалинская обл.	36,54	4,97	4,34	5,57	7,80	6,25	7,61
Еврейская авт. обл.	0,74	0,09	0,07	0,18	0,16	0,10	0,13
Чукотский авт. окр.	0,26	0,03	0,02	0,05	0,02	0,08	0,05
<i>Итого по федеральным округам**</i>	<i>18 524,38</i>	<i>2 416,76</i>	<i>3 248,43</i>	<i>3 159,38</i>	<i>3 803,54</i>	<i>2 487,31</i>	<i>3 408,98</i>
<i>Абсолютная ошибка (млн. долл.)</i>	<i>0,49</i>	<i>0,06</i>	<i>0,10</i>	<i>0,04</i>	<i>0,03</i>	<i>0,22</i>	<i>0,06</i>
<i>Ошибка в % к общей сумме</i>	<i>0,00</i>	<i>0,00</i>	<i>0,00</i>	<i>0,00</i>	<i>0,00</i>	<i>0,01</i>	<i>0,00</i>

* Данные консолидированных отчетов уполномоченных банков.

** Данные отчетов филиалов и головных офисов уполномоченных банков.

**Сводные данные об объемах продажи наличной иностранной валюты уполномоченными банками
и их филиалами физическим лицам в 2013 году**
(в долларовом эквиваленте по всем видам валют без учета конверсионных операций
одной иностранной валюты в другую иностранную валюту)

(млн. долл. США)

Федеральные округа	Всего	Январь	Февраль	Март	Апрель	Май	Июнь
ВСЕГО ПО РОССИЙСКОЙ ФЕДЕРАЦИИ*	24 560,86	3 616,69	3 600,53	3 960,99	4 754,42	4 034,23	4 594,01
01. Центральный округ	11 734,70	1 703,01	1 702,43	1 884,19	2 338,80	1 922,68	2 183,60
Белгородская обл.	71,99	17,45	9,14	10,12	10,96	11,07	13,24
Брянская обл.	117,04	16,48	19,76	19,76	21,18	19,96	19,92
Владимирская обл.	72,11	11,41	11,29	12,21	13,79	11,61	11,81
Воронежская обл.	208,37	28,26	28,45	31,67	39,07	33,07	47,85
Ивановская обл.	45,87	5,78	6,25	7,50	9,26	7,85	9,24
Калужская обл.	114,62	16,79	15,05	18,04	19,82	20,01	24,90
Костромская обл.	40,32	6,34	5,94	6,36	7,18	6,97	7,53
Курская обл.	35,58	5,32	5,06	5,78	6,53	6,09	6,80
Липецкая обл.	42,28	5,70	6,08	6,20	7,73	7,26	9,32
Московская обл.	520,44	70,45	69,09	82,54	98,23	86,52	113,62
Орловская обл.	49,70	7,77	7,01	6,88	8,94	8,69	10,42
Рязанская обл.	91,05	13,15	13,21	16,55	16,75	14,43	16,96
Смоленская обл.	84,24	14,83	10,70	11,76	16,70	14,02	16,23
Тамбовская обл.	25,75	3,51	4,13	4,62	3,74	3,94	5,80
Тверская обл.	77,17	10,34	11,56	12,45	14,47	12,93	15,42
Тульская обл.	78,51	11,58	12,61	12,08	13,48	12,48	16,27
Ярославская обл.	90,19	12,34	13,01	13,03	18,56	15,25	18,00
г. Москва	9 969,48	1 445,51	1 454,10	1 606,65	2 012,41	1 630,53	1 820,28
02. Северо-Западный округ	3 515,64	485,42	535,98	608,04	670,23	566,72	649,24
Республика Карелия	32,73	4,11	4,59	6,09	6,06	5,31	6,57
Республика Коми	53,99	7,65	7,30	8,35	10,40	9,71	10,60
Архангельская обл.	84,41	14,34	12,67	12,91	15,52	13,01	15,97
– Ненецкий авт. округ	0,89	0,09	0,07	0,14	0,25	0,12	0,22
Вологодская обл.	89,20	12,61	11,75	12,67	21,03	13,03	18,10
Калининградская обл.	285,02	35,06	39,12	47,02	54,14	53,36	56,32
Ленинградская обл.	857,53	111,56	121,60	147,22	164,22	147,91	165,02
Мурманская обл.	58,59	8,40	9,09	9,90	11,21	9,55	10,44
Новгородская обл.	20,04	2,64	2,63	2,94	3,42	3,87	4,54
Псковская обл.	23,75	3,00	3,08	4,22	4,11	4,39	4,96
г. Санкт-Петербург	2 010,39	286,05	324,17	356,73	380,13	306,59	356,73
03. Южный округ	1 533,62	222,68	230,33	251,67	286,59	264,97	277,38
Республика Адыгея (Адыгея)	21,88	2,74	3,18	4,23	4,70	3,46	3,57
Республика Калмыкия	6,86	1,49	1,09	0,93	1,00	1,10	1,26
Краснодарский край	698,85	101,77	113,42	114,56	127,61	117,56	123,94
Астраханская обл.	49,28	7,11	5,84	7,68	9,65	9,17	9,83
Волгоградская обл.	160,22	24,89	22,97	25,57	27,91	28,27	30,61
Ростовская обл.	596,53	84,68	83,84	98,71	115,72	105,41	108,17
04. Северо-Кавказский округ	603,66	117,91	73,59	82,36	124,08	115,82	89,89
Республика Дагестан	92,22	8,71	8,92	10,56	28,28	22,59	13,17
Республика Ингушетия	25,70	4,38	2,70	3,07	5,72	5,31	4,52
Кабардино-Балкарская Республика	62,12	9,50	9,03	9,56	11,31	11,70	11,03
Карачаево-Черкесская Республика	19,24	3,41	2,25	2,63	3,37	4,23	3,35
Республика Северная Осетия – Алания	81,82	18,50	11,18	11,48	18,89	11,71	10,07
Чеченская Республика	14,46	1,33	2,50	2,60	3,45	2,58	1,99
Ставропольский край	308,10	72,09	37,02	42,45	53,05	57,72	45,76

Федеральные округа	Всего	Январь	Февраль	Март	Апрель	Май	Июнь
05. Приволжский округ	2 221,86	323,73	325,06	341,94	408,54	372,30	450,29
Республика Башкортостан	278,60	37,25	35,82	41,29	51,36	51,03	61,86
Республика Марий Эл	18,98	2,84	2,96	3,59	3,44	2,67	3,49
Республика Мордовия	17,01	2,29	2,18	2,66	2,71	3,05	4,12
Республика Татарстан (Татарстан)	400,46	59,52	64,16	59,84	68,23	68,68	80,03
Удмуртская Республика	79,81	15,77	10,81	10,24	15,87	12,68	14,45
Чувашская Республика – Чувашия	38,98	5,34	5,55	6,42	7,14	6,55	7,97
Пермский край	181,54	24,69	29,16	29,23	35,12	29,33	34,01
Кировская обл.	65,87	9,01	9,05	10,74	12,38	12,66	12,03
Нижегородская обл.	333,18	49,51	50,81	52,60	61,23	53,23	65,80
Оренбургская обл.	77,07	10,79	11,07	11,66	14,46	13,12	15,97
Пензенская обл.	51,49	6,87	7,09	9,00	8,40	8,40	11,74
Самарская обл.	457,18	69,01	64,41	70,27	87,94	72,46	93,09
Саратовская обл.	163,79	22,48	24,47	26,80	31,13	26,60	32,31
Ульяновская обл.	57,91	8,37	7,53	7,61	9,14	11,83	13,42
06. Уральский округ	1 637,67	235,81	240,33	264,79	307,87	273,36	315,51
Курганская обл.	23,13	3,80	3,15	3,83	3,66	4,36	4,33
Свердловская обл.	767,17	112,54	111,40	123,09	145,08	128,87	146,20
Тюменская обл.	564,20	80,39	86,16	94,30	104,73	92,98	105,65
– Ханты-Мансийский авт. округ	274,90	39,09	42,48	45,94	50,83	46,11	50,45
– Ямало-Ненецкий авт. округ	73,48	10,42	11,88	12,34	14,54	11,90	12,40
Челябинская обл.	283,16	39,08	39,62	43,57	54,39	47,16	59,34
07. Сибирский округ	1 929,04	304,32	284,79	312,56	357,23	297,72	372,43
Республика Алтай	2,82	0,36	0,50	0,44	0,39	0,46	0,68
Республика Бурятия	177,00	26,96	25,60	28,48	31,59	29,99	34,39
Республика Тыва	1,81	0,51	0,14	0,30	0,24	0,27	0,35
Республика Хакасия	26,06	4,57	3,71	4,33	4,36	4,18	4,91
Алтайский край	93,81	13,96	13,02	14,41	16,42	15,24	20,77
Забайкальский край	27,45	4,14	4,13	5,53	4,55	3,53	5,56
Красноярский край	265,52	40,81	38,20	43,17	50,29	40,05	53,00
Иркутская обл.	193,34	40,79	30,26	29,23	31,49	28,76	32,82
Кемеровская обл.	136,55	19,23	19,99	23,18	24,51	22,36	27,28
Новосибирская обл.	698,54	106,88	105,04	109,91	137,52	104,81	134,39
Омская обл.	221,79	33,31	31,96	39,79	40,92	35,05	40,76
Томская обл.	84,38	12,82	12,25	13,79	14,97	13,03	17,51
08. Дальневосточный округ	1 370,79	223,43	206,93	213,71	257,21	217,51	252,01
Республика Саха (Якутия)	48,02	7,54	6,50	8,20	8,85	8,41	8,52
Камчатский край	58,88	10,57	8,36	7,75	11,57	10,32	10,31
Приморский край	654,60	102,60	101,78	100,90	126,93	103,21	119,19
Хабаровский край	332,99	56,07	50,92	52,94	61,85	50,11	61,11
Амурская обл.	170,83	30,28	24,72	26,46	28,36	27,80	33,22
Магаданская обл.	28,66	4,92	4,40	4,25	4,88	4,63	5,59
Сахалинская обл.	73,56	11,06	9,85	12,85	14,09	12,45	13,25
Еврейская авт. обл.	2,32	0,22	0,29	0,29	0,57	0,43	0,52
Чукотский авт. окр.	0,93	0,17	0,11	0,08	0,13	0,14	0,30
<i>Итого по федеральным округам**</i>	<i>24 546,98</i>	<i>3 616,30</i>	<i>3 599,44</i>	<i>3 959,27</i>	<i>4 750,54</i>	<i>4 031,08</i>	<i>4 590,35</i>
<i>Абсолютная ошибка (млн. долл.)</i>	<i>13,88</i>	<i>0,40</i>	<i>1,08</i>	<i>1,72</i>	<i>3,87</i>	<i>3,16</i>	<i>3,65</i>
<i>Ошибка в % к общей сумме</i>	<i>0,06</i>	<i>0,01</i>	<i>0,03</i>	<i>0,04</i>	<i>0,08</i>	<i>0,08</i>	<i>0,08</i>

* Данные консолидированных отчетов уполномоченных банков.

** Данные отчетов филиалов и головных офисов уполномоченных банков.

**Сводные данные об объемах операций с физическими лицами по покупке и продаже
основных видов наличной иностранной валюты уполномоченными банками
в разрезе субъектов Российской Федерации за июнь 2013 года***

(по видам валют в тысячах единиц)

Наименование региона	Доллар США				Евро			
	куплено у физических лиц	средний расчетный курс	продано физическим лицам	средний расчетный курс	куплено у физических лиц	средний расчетный курс	продано физическим лицам	средний расчетный курс
ВСЕГО ПО РОССИЙСКОЙ ФЕДЕРАЦИИ	2 414 378,2	32,15	2 767 992,7	32,57	723 529,7	42,37	1 312 206,6	42,97
01. Центральный округ	1 632 977,8	32,16	1 257 555,2	32,60	397 581,9	42,35	671 241,9	42,99
Белгородская область	4 952,1	31,90	9 327,0	32,66	1 726,5	42,14	2 674,7	43,10
Брянская область	5 267,5	32,16	12 599,0	32,57	3 160,6	42,44	5 450,6	42,91
Владимирская область	4 405,7	31,99	7 056,4	32,67	1 782,7	42,27	3 490,1	43,02
Воронежская область	13 284,3	32,05	26 370,4	32,63	5 434,2	42,40	16 060,0	42,97
Ивановская область	2 920,2	32,10	5 226,5	32,66	1 091,1	42,26	3 033,2	42,89
Калужская область	8 224,0	32,05	18 450,7	32,66	3 071,5	42,38	4 835,4	43,08
Костромская область	2 249,1	31,93	4 944,4	32,71	870,6	42,17	1 961,6	42,97
Курская область	2 210,4	31,90	4 376,1	32,72	1 156,7	42,28	1 752,6	43,06
Липецкая область	3 860,7	31,97	5 288,8	32,75	1 237,1	42,17	2 886,5	43,04
Московская область	36 994,9	31,83	75 836,5	32,77	12 866,6	42,06	28 050,7	43,27
Орловская область	3 253,8	32,05	7 002,2	32,46	1 133,2	42,30	2 583,1	42,96
Рязанская область	5 051,3	32,05	12 249,7	32,67	1 870,5	42,21	3 543,2	43,03
Смоленская область	4 983,4	32,01	10 318,7	32,69	7 069,7	42,46	4 482,9	42,97
Тамбовская область	1 822,4	31,86	4 087,2	32,69	688,4	42,06	1 289,2	43,02
Тверская область	4 768,3	31,80	9 505,0	32,70	1 381,8	42,15	4 352,6	43,12
Тульская область	4 439,4	31,96	10 199,2	32,70	1 657,9	42,32	4 525,1	43,03
Ярославская область	6 117,8	32,02	9 841,2	32,65	3 103,4	42,46	6 041,1	43,01
г. Москва	1 518 172,6	32,17	1 024 876,0	32,58	348 279,4	42,37	574 229,2	42,98
02. Северо-Западный округ	252 283,8	32,13	303 911,5	32,57	148 192,0	42,41	252 787,0	42,94
Республика Карелия	1 634,9	31,93	2 403,2	32,72	1 575,3	42,27	3 137,2	43,21
Республика Коми	1 530,6	31,96	6 711,4	32,69	718,4	42,39	2 852,0	43,09
Архангельская область	5 028,0	32,12	9 034,2	32,70	2 086,4	42,17	5 047,0	42,53
Ненецкий автономный округ	7,6	31,62	133,6	37,64	2,5	42,14	67,9	43,06
Вологодская область	4 167,4	32,13	9 587,6	32,64	1 873,0	42,35	6 456,0	43,04
Калининградская область	17 450,5	32,16	16 425,3	32,44	17 223,5	42,41	27 047,8	42,86
Ленинградская область	79 145,2	32,19	94 421,8	32,52	44 946,4	42,53	50 767,8	42,87
Мурманская область	3 004,1	31,97	5 709,2	32,81	1 154,1	42,19	3 276,2	43,17
Новгородская область	1 506,9	31,93	2 362,1	32,84	1 101,9	42,16	1 612,6	43,26
Псковская область	1 294,4	31,78	2 416,4	32,88	1 495,9	41,85	1 846,4	43,16
г. Санкт-Петербург	137 521,7	32,11	154 840,2	32,58	76 017,2	42,36	150 744,0	42,98
03. Южный округ	102 828,0	32,01	178 490,7	32,59	33 094,5	42,32	72 869,4	43,03
Республика Адыгея (Адыгея)	2 174,3	31,97	2 390,3	32,61	1 540,8	42,71	891,8	43,07
Республика Калмыкия	367,8	31,88	737,1	32,70	195,0	42,20	364,4	43,16
Краснодарский край	48 257,5	32,07	80 492,8	32,60	15 437,8	42,32	31 984,3	42,97
Астраханская область	5 009,0	32,00	6 924,2	32,54	853,5	42,11	2 096,7	43,03
Волгоградская область	10 985,9	32,02	19 375,9	32,59	4 127,5	42,25	8 225,7	43,02
Ростовская область	36 033,5	32,10	68 570,4	32,51	10 939,9	42,31	29 306,5	42,93
04. Северо-Кавказский округ	16 911,5	32,00	66 720,6	32,50	8 035,1	42,38	17 332,0	42,78
Республика Дагестан	2 424,5	32,04	11 577,7	32,55	766,2	42,06	1 219,4	42,84
Республика Ингушетия	270,5	32,12	3 775,3	32,48	445,7	42,80	572,2	42,94
Кабардино-Балкарская Республика	1 926,6	32,00	7 852,0	32,53	1 225,4	42,31	2 352,7	42,80
Карачаево-Черкесская Республика	1 277,0	32,00	2 389,2	32,68	268,5	42,30	720,9	42,56
Республика Северная Осетия – Алания	1 426,8	32,01	7 345,4	32,54	763,0	42,30	2 074,3	42,94
Чеченская Республика	86,1	31,78	1 632,7	32,20	88,9	42,62	275,8	42,38
Ставропольский край	9 500,0	32,06	32 148,3	32,54	4 477,4	42,27	10 116,7	42,98

* Без учета объемов конверсионных операций одной иностранной валюты в другую иностранную валюту.

Наименование региона	Доллар США				Евро			
	куплено у физических лиц	средний расчетный курс	продано физическим лицам	средний расчетный курс	куплено у физических лиц	средний расчетный курс	продано физическим лицам	средний расчетный курс
05. Приволжский округ	146 944,2	32,13	284 600,4	32,58	70 592,1	42,40	119 934,1	42,93
Республика Башкортостан	14 513,1	32,14	45 726,2	32,55	5 142,0	42,37	11 914,3	42,92
Республика Марий Эл	1 630,7	32,06	2 119,9	32,57	975,5	42,10	1 035,0	42,92
Республика Мордовия	1 802,8	31,97	3 164,7	32,73	395,9	42,36	723,2	43,02
Республика Татарстан (Татарстан)	20 739,3	32,13	50 536,9	32,57	7 315,6	42,45	21 679,0	42,86
Удмуртская Республика	3 371,0	32,13	9 054,6	32,51	1 558,3	42,39	4 021,7	42,95
Чувашская Республика – Чувашия	2 933,2	32,11	4 838,7	32,53	1 156,0	42,37	2 329,8	42,90
Пермский край	8 815,1	32,08	18 600,3	32,59	3 891,2	42,37	11 213,2	42,92
Кировская область	3 222,2	31,98	6 987,4	32,61	1 554,7	42,40	3 730,6	42,88
Нижегородская область	23 134,5	32,11	39 442,4	32,57	10 199,1	42,33	19 589,7	42,96
Оренбургская область	7 341,3	32,15	9 893,3	32,62	1 771,2	42,17	4 403,1	42,99
Пензенская область	3 295,1	32,12	8 061,8	32,65	1 221,8	42,41	2 615,8	42,98
Самарская область	38 984,5	32,16	57 005,0	32,61	28 167,3	42,47	24 267,4	42,95
Саратовская область	13 013,1	32,18	20 065,9	32,57	5 416,3	42,40	9 186,2	42,88
Ульяновская область	4 148,4	31,95	9 103,4	32,62	1 827,1	42,19	3 225,1	42,97
06. Уральский округ	83 949,5	32,19	209 276,4	32,56	25 674,5	42,38	79 072,1	42,96
Курганская область	1 419,3	32,11	3 066,2	32,61	406,7	42,29	934,6	43,03
Свердловская область	46 481,3	32,26	93 862,2	32,52	13 161,1	42,43	38 850,0	42,96
Тюменская область	19 073,9	32,04	74 642,8	32,63	7 368,1	42,31	23 194,6	42,98
Ханты-Мансийский автономный округ	7 437,8	31,96	37 403,8	32,64	2 703,3	42,21	9 792,1	42,99
Ямало-Ненецкий автономный округ	1 603,3	31,96	9 514,3	32,72	442,1	42,23	2 179,1	43,08
Челябинская область	16 975,1	32,16	37 705,3	32,54	4 738,6	42,37	16 092,9	42,93
07. Сибирский округ	94 556,9	32,07	264 634,8	32,52	32 065,1	42,31	78 414,0	42,96
Республика Алтай	435,8	31,99	563,5	32,56	83,5	42,40	85,0	43,01
Республика Бурятия	6 749,5	32,09	29 389,1	32,52	912,1	42,20	3 380,3	42,91
Республика Тыва	65,2	32,15	234,4	32,91	33,0	42,25	89,8	42,93
Республика Хакасия	1 356,5	32,07	3 650,9	32,53	475,1	42,40	952,2	42,89
Алтайский край	5 704,9	31,88	12 496,1	32,53	3 265,0	42,43	6 077,5	43,06
Забайкальский край	1 208,0	31,97	4 668,2	32,62	219,6	42,25	511,2	43,10
Красноярский край	9 938,3	32,14	37 681,8	32,54	3 235,2	42,32	11 360,5	42,95
Иркутская область	7 479,1	32,03	25 253,4	32,61	2 499,7	42,30	4 690,1	43,09
Кемеровская область	5 661,9	31,91	17 974,2	32,55	2 562,5	42,29	6 800,6	43,00
Новосибирская область	35 522,5	32,09	95 586,6	32,49	11 211,4	42,30	28 873,9	42,91
Омская область	16 172,0	32,10	25 430,1	32,50	6 223,7	42,27	11 285,4	42,96
Томская область	4 263,4	32,11	11 706,5	32,57	1 344,3	42,53	4 307,7	42,95
08. Дальневосточный округ	83 926,6	32,15	202 803,2	32,46	8 294,7	42,32	20 556,2	42,91
Республика Саха (Якутия)	1 621,9	31,87	6 496,4	32,66	346,8	42,30	1 501,9	43,02
Камчатский край	1 974,2	31,99	8 056,9	32,54	431,7	42,31	1 316,8	43,07
Приморский край	52 804,1	32,20	96 548,2	32,36	3 226,6	42,38	6 496,6	42,86
Хабаровский край	15 292,2	32,08	49 054,0	32,52	2 610,1	42,33	6 109,8	42,88
Амурская область	5 361,2	32,12	27 049,7	32,54	1 002,9	42,19	3 101,3	42,87
Магаданская область	721,8	31,84	4 607,8	32,65	171,4	42,01	720,0	43,26
Сахалинская область	6 002,4	32,09	10 335,2	32,55	493,9	42,34	1 223,2	42,91
Еврейская автономная область	102,1	31,84	420,9	32,73	11,1	41,82	35,0	42,68
Чукотский автономный округ	46,8	31,79	234,0	32,93	0,2	41,24	51,6	43,51

Материал подготовлен Департаментом финансового мониторинга и валютного контроля.

Реестр арбитражных управляющих, аккредитованных при Банке России в качестве конкурсных управляющих при банкротстве кредитных организаций, по состоянию на 14 сентября 2013 года*

№	Фамилия, имя, отчество	Наименование и адрес саморегулируемой организации арбитражных управляющих	Номер свидетельства	Дата выдачи свидетельства	Срок действия свидетельства
1	2	3	4	5	6
1	Приступа Владимир Иванович	НП СРО "СЕМТЭК" – Некоммерческое партнерство "Саморегулируемая организация арбитражных управляющих субъектов естественных монополий топливно-энергетического комплекса" (юридический адрес: 107078, г. Москва, ул. Новая Басманная, 13/2, стр. 1; фактический адрес: г. Москва, ул. Садовая-Спасская, 20, стр. 1, офис 202; почтовый адрес: 107078, г. Москва, а/я 40; тел./факс: (495) 608-48-70, 607-11-81, моб. тел. (926) 904-30-93)	015	10.06.2005	Продлен до 03.04.2014
2	Приступа Вадим Владимирович	НП СРО "СЕМТЭК" – Некоммерческое партнерство "Саморегулируемая организация арбитражных управляющих субъектов естественных монополий топливно-энергетического комплекса" (юридический адрес: 107078, г. Москва, ул. Новая Басманная, 13/2, стр. 1; фактический адрес: г. Москва, ул. Садовая-Спасская, 20, стр. 1, офис 202; почтовый адрес: 107078, г. Москва, а/я 40; тел./факс: (495) 608-48-70, 607-11-81, моб. тел. (926) 904-30-93)	040	13.06.2006	Продлен до 03.04.2014
3	Саландаева Наталия Леонтиевна	НП МСОПАУ – Некоммерческое партнерство "Московская саморегулируемая организация профессиональных арбитражных управляющих" (юридический адрес: 101000, г. Москва, Лубянский пр-д, 5, стр. 1; почтовый адрес: 125362, г. Москва, ул. Вишневая, 5; тел. (495) 363-38-84)	045	15.08.2006	Продлен до 02.07.2014
4	Сергеев Андрей Алексеевич	НП "СРО "Паритет" – Некоммерческое партнерство "Саморегулируемая организация арбитражных управляющих "Паритет" (юридический адрес: 141806, Московская обл., г. Дмитров, ул. Промышленная, 3, часть 1; фактический адрес: г. Москва, ул. Бауманская, 36, стр. 1; почтовый адрес: 105066, г. Москва, а/я 9; тел. (495) 788-39-38)	164	15.07.2011	Продлен до 02.07.2014
5	Подобедов Сергей Александрович	НП СРО "МЦПУ" – Некоммерческое партнерство саморегулируемая организация арбитражных управляющих "Межрегиональный центр экспертов и профессиональных управляющих" (юридический и почтовый адрес: 129085, г. Москва, пр-т Мира, 101в; тел. (495) 609-66-33, тел./факс 682-70-85)	079 переоформлен на 173	15.04.2008	Продлен до 12.02.2014
6	Ребгун Эдуард Константинович	НП "СРО АУ СЗ" – Некоммерческое партнерство "Саморегулируемая организация арбитражных управляющих Северо-Запада" (юридический адрес: 198095, г. Санкт-Петербург, Химический пер., 1, литер П; почтовый адрес: 191060, г. Санкт-Петербург, ул. Смольного, 1/3, подъезд 6; тел.: (812) 576-70-07, 576-70-21, 576-76-90)	089	23.10.2008	Продлен до 15.07.2014
7	Ребгун Елена Зиновьевна	НП "СРО АУ СЗ" – Некоммерческое партнерство "Саморегулируемая организация арбитражных управляющих Северо-Запада" (юридический адрес: 198095, г. Санкт-Петербург, Химический пер., 1, литер П; почтовый адрес: 191060, г. Санкт-Петербург, ул. Смольного, 1/3, подъезд 6; тел.: (812) 576-70-07, 576-70-21, 576-76-90)	090	06.11.2008	Продлен до 15.07.2014
8	Белицкая Надежда Леонидовна	НП "УрСО АУ" – Некоммерческое партнерство "Уральская саморегулируемая организация арбитражных управляющих" (юридический и почтовый адрес: 620075, г. Екатеринбург, ул. Горького, 31; тел. (343) 371-53-12, тел./факс 371-97-30)	111	14.04.2009	Продлен до 12.02.2014
9	Гулящих Николай Евгеньевич	НП "Первая СРО АУ" – Некоммерческое партнерство "Первая Саморегулируемая Организация Арбитражных Управляющих, зарегистрированная в едином государственном реестре саморегулируемых организаций арбитражных управляющих" (юридический адрес: 109029, г. Москва, ул. Скотопрогонная, 29/1; почтовый адрес: 109029, г. Москва, ул. Скотопрогонная, 29/1, офис 607; тел. (495) 671-55-94, тел./факс: 789-89-27, 687-07-20)	174	24.04.2012	Продлен до 03.04.2014
10	Бекшенев Фарид Шигапович	НП "УрСО АУ" – Некоммерческое партнерство "Уральская саморегулируемая организация арбитражных управляющих" (юридический и почтовый адрес: 620075, г. Екатеринбург, ул. Горького, 31; тел. (343) 371-53-12, тел./факс 371-97-30)	119 переоформлен на 125	05.05.2009	Продлен до 03.04.2014
11	Приступа Олег Владимирович	НП СРО "СЕМТЭК" – Некоммерческое партнерство "Саморегулируемая организация арбитражных управляющих субъектов естественных монополий топливно-энергетического комплекса" (юридический адрес: 107078, г. Москва, ул. Новая Басманная, 13/2, стр. 1; фактический адрес: г. Москва, ул. Садовая-Спасская, 20, стр. 1, офис 202; почтовый адрес: 107078, г. Москва, а/я 40; тел./факс: (495) 608-48-70, 607-11-81, моб. тел. (926) 904-30-93)	122	08.06.2009	Продлен до 03.04.2014

* В Реестр включены сведения об арбитражных управляющих, аккредитованных при Банке России в качестве конкурсных управляющих при банкротстве кредитных организаций (в т.ч. о продлении сроков действия аккредитации, о переоформлении свидетельств об аккредитации, о выдаче дубликата свидетельства об аккредитации) и давших в соответствии с Федеральным законом от 27.07.2006 № 152-ФЗ "О персональных данных" согласие на публикацию Банком России сведений об аккредитации. По состоянию на 14 сентября 2013 года всего при Банке России аккредитованы 39 арбитражных управляющих в качестве конкурсных управляющих при банкротстве кредитных организаций.

№	Фамилия, имя, отчество	Наименование и адрес саморегулируемой организации арбитражных управляющих	Номер свидетельства	Дата выдачи свидетельства	Срок действия свидетельства
1	2	3	4	5	6
12	Бугаев Валерий Сергеевич	НП "Ассоциация МСРО АУ" – Некоммерческое партнерство "Ассоциация межрегиональная саморегулируемая организация арбитражных управляющих" (юридический и почтовый адрес: 344082, г. Ростов-на-Дону, ул. Береговая, 5; тел./факс (8632) 67-55-04)	128 переоформлен на 153	31.07.2009	Продлен до 15.07.2014
13	Епифанов Павел Валентинович	НП "СРО АУ СЗ" – Некоммерческое партнерство "Саморегулируемая организация арбитражных управляющих Северо-Запада" (юридический адрес: 198095, г. Санкт-Петербург, Химический пер., 1, литер П; почтовый адрес: 191060, г. Санкт-Петербург, ул. Смольного, 1/3, подъезд 6; тел.: (812) 576-70-07, 576-70-21, 576-76-90)	135	03.12.2009	Продлен до 07.11.2013
14	Закиров Ильгизар Искандарович	НП "СРО НАУ "Дело" – Некоммерческое партнерство "Саморегулируемая организация независимых арбитражных управляющих "Дело" (юридический адрес: 141980, Московская обл., г. Дубна, ул. Жуковского, 2; почтовый адрес: 127106, г. Москва, Алтуфьевское ш., 27, офис 3210; адрес для почтовой корреспонденции: 127562, г. Москва, а/я НП "СРО НАУ "Дело"; тел./факс: (499) 903-09-30, 988-76-62)	137	21.12.2009	Продлен до 07.11.2013
15	Моисеенко Геннадий Петрович	НП "МСО ПАУ" – Некоммерческое партнерство "Межрегиональная саморегулируемая организация профессиональных арбитражных управляющих" (юридический адрес: 109240, г. Москва, Котельническая наб., 17; почтовый адрес: 119071, г. Москва, Ленинский пр-т, 29, стр. 8; тел./факс: (495) 935-85-00, (495) 935-87-00)	149	25.05.2010	Продлен до 11.04.2014
16	КнUTOва Марина Викторовна	НП "МСО ПАУ" – Некоммерческое партнерство "Межрегиональная саморегулируемая организация профессиональных арбитражных управляющих" (юридический адрес: 109240, г. Москва, Котельническая наб., 17; почтовый адрес: 119071, г. Москва, Ленинский пр-т, 29, стр. 8; тел./факс: (495) 935-85-00, (495) 935-87-00)	Дубликат 151	22.06.2010	Продлен до 29.05.2014
17	Федичев Вадим Петрович	НП СОПАУ "Альянс управляющих" – Некоммерческое партнерство "Межрегиональная саморегулируемая организация профессиональных арбитражных управляющих "Альянс управляющих" (юридический и почтовый адрес: 350015, г. Краснодар, ул. Северная, 309; тел.: (861) 253-51-51, 259-29-99, тел./факс 259-24-44)	168 переоформлен на 189	28.09.2011	Продлен до 28.09.2013
18	Бусыгин Георгий Петрович	НП "СОАУ "Континент" – Некоммерческое партнерство "Саморегулируемая организация арбитражных управляющих "Континент" (юридический адрес: 191124, г. Санкт-Петербург, ул. Тверская, 20, литер А, пом. 8Н; фактический адрес: 191023, г. Санкт-Петербург, пер. Крылова, 1/24, пом. 1; почтовый адрес: 191023, г. Санкт-Петербург, а/я 67; тел./факс (812) 314-58-78, тел. (812) 314-70-02)	170	24.11.2011	Продлен до 21.11.2013
19	Алябьев Юрий Дмитриевич	НП ПАУ ЦФО – Некоммерческое партнерство "Саморегулируемая организация арбитражных управляющих Центрального федерального округа" (юридический и почтовый адрес: 109316, г. Москва, Остаповский пр-д, 3, стр. 6, офисы 201, 208; тел./факс: (495) 287-48-60, 287-48-61)	171	31.01.2012	Продлен до 04.02.2014
20	Райзман Петр Владимирович	НП СОПАУ "Альянс управляющих" – Некоммерческое партнерство "Межрегиональная саморегулируемая организация профессиональных арбитражных управляющих "Альянс управляющих" (юридический и почтовый адрес: 350015, г. Краснодар, ул. Северная, 309; тел.: (861) 253-51-51, 259-29-99, тел./факс 259-24-44)	178	01.06.2012	Продлен до 29.05.2014
21	Кравченко Вадим Викторович	НП МСРО "Содействие" – Некоммерческое партнерство "Межрегиональная саморегулируемая организация арбитражных управляющих "Содействие" (юридический и почтовый адрес: 302004, г. Орел, ул. 3-я Курская, 15; тел.: (4862) 54-39-89, тел./факс: 54-03-48, 54-03-49)	179	21.06.2012	Продлен до 11.06.2014
22	Комаров Георгий Александрович	НП МСОПАУ – Некоммерческое партнерство "Московская саморегулируемая организация профессиональных арбитражных управляющих" (юридический адрес: 101000, г. Москва, Лубянский пр-д, 5, стр. 1; почтовый адрес: 125362, г. Москва, ул. Вишневая, 5; тел. (495) 363-38-84)	180	18.07.2012	Продлен до 02.07.2014
23	Волков Виталий Александрович	НП СРО АУ "Развитие" – Некоммерческое партнерство Саморегулируемая организация арбитражных управляющих "Развитие" (юридический адрес: 123557, г. Москва, Большой Тишинский пер., 38; почтовый адрес: 105005, г. Москва, ул. 2-я Бауманская, 7, стр. 1а; тел. (499) 267-17-97)	186	06.09.2012	Продлен до 29.08.2014
24	Колотилин Александр Николаевич	НП "МСО ПАУ" – Некоммерческое партнерство "Межрегиональная саморегулируемая организация профессиональных арбитражных управляющих" (юридический адрес: 109240, г. Москва, Котельническая наб., 17; почтовый адрес: 119071, г. Москва, Ленинский пр-т, 29, стр. 8; тел./факс: (495) 935-85-00, (495) 935-87-00)	187	06.09.2012	Продлен до 29.08.2014
25	Поволоцкий Александр Юрьевич	НП "СМИАУ" – Некоммерческое партнерство "Союз менеджеров и антикризисных управляющих" (юридический и почтовый адрес: 109029, г. Москва, ул. Нижегородская, 32, корп. 15; тел./факс: (495) 600-42-95, 600-42-96)	188	06.09.2012	Продлен до 06.08.2014

№	Фамилия, имя, отчество	Наименование и адрес саморегулируемой организации арбитражных управляющих	Номер свидетельства	Дата выдачи свидетельства	Срок действия свидетельства
1	2	3	4	5	6
26	Ершов Николай Анатольевич	НП "СРО АУ СЗ" – Некоммерческое партнерство "Саморегулируемая организация арбитражных управляющих Северо-Запада" (юридический адрес: 198095, г. Санкт-Петербург, Химический пер., 1, литер П; почтовый адрес: 191060, г. Санкт-Петербург, ул. Смольного, 1/3, подъезд 6; тел.: (812) 576-70-07, 576-70-21, 576-76-90)	190	14.11.2012	14.11.2013
27	Медведев Владимир Александрович	САМРО "Ассоциация антикризисных управляющих" – Саморегулируемая межрегиональная общественная организация "Ассоциация антикризисных управляющих" (юридический адрес: 443072, г. Самара, Московское ш., 18-й км; почтовый адрес: 443072, г. Самара, Московское ш., 18-й км, ЗАО "Завод приборных подшипников"; тел./факс: (846) 278-81-23, 278-81-24, 278-81-27)	191	21.12.2012	21.12.2013
28	Якимиди Лилия Равильевна	САМРО "Ассоциация антикризисных управляющих" – Саморегулируемая межрегиональная общественная организация "Ассоциация антикризисных управляющих" (юридический адрес: 443072, г. Самара, Московское ш., 18-й км; почтовый адрес: 443072, г. Самара, Московское ш., 18-й км, ЗАО "Завод приборных подшипников"; тел./факс: (846) 278-81-23, 278-81-24, 278-81-27)	192	21.12.2012	21.12.2013
29	Перунов Сергей Владимирович	НП ОАУ "Авангард" – Некоммерческое партнерство "Объединение арбитражных управляющих "Авангард" (юридический адрес: 105062, г. Москва, ул. Макаренко, 5, стр. 1а, пом. 1, комн. 8, 9, 10; фактический адрес: 105062, г. Москва, ул. Макаренко, 5, стр. 1, офис 3; тел./факс: (495) 937-75-96, 937-75-78)	193	12.02.2013	12.02.2014
30	Бирман Роман Владимирович	НП МСОПАУ – Некоммерческое партнерство "Московская саморегулируемая организация профессиональных арбитражных управляющих" (юридический адрес: 101000, г. Москва, Лубянский пр-д, 5, стр. 1; почтовый адрес: 125362, г. Москва, ул. Вишневая, 5; тел. (495) 363-38-84)	194	01.03.2013	01.03.2014
31	Осипов Павел Юрьевич	НП "СРО НАУ "Дело" – Некоммерческое партнерство "Саморегулируемая организация независимых арбитражных управляющих "Дело" (юридический адрес: 141980, Московская обл., г. Дубна, ул. Жуковского, 2; почтовый адрес: 127106, г. Москва, Алтуфьевское ш., 27, офис 3210; адрес для почтовой корреспонденции: 127562, г. Москва, а/я НП "СРО НАУ "Дело"; тел./факс: (499) 903-09-30, 988-76-62)	195	03.04.2013	03.04.2014
32	Мурадов Магомед Мурадович	НП СОПАУ "Альянс управляющих" – Некоммерческое партнерство "Межрегиональная саморегулируемая организация профессиональных арбитражных управляющих "Альянс управляющих" (юридический и почтовый адрес: 350015, г. Краснодар, ул. Северная, 309; тел.: (861) 253-51-51, 259-29-99, тел./факс 259-24-44)	196	11.04.2013	11.04.2014
33	Котов Максим Михайлович	НП СОАУ "Меркурий" – Некоммерческое партнерство "Саморегулируемая организация арбитражных управляющих "Меркурий" (юридический адрес: 125047, г. Москва, ул. 4-я Тверская-Ямская, 2/11, стр. 2; почтовый адрес: 127051, г. Москва, Цветной б-р, 30, стр. 1, офис 302; тел./факс (495) 748-04-15)	197	24.04.2013	24.04.2014
34	Сучков Алексей Сергеевич	НП СРО "МЦПУ" – Некоммерческое партнерство саморегулируемая организация арбитражных управляющих "Межрегиональный центр экспертов и профессиональных управляющих" (юридический и почтовый адрес: 129085, г. Москва, пр-т Мира, 101в; тел. (495) 609-66-33, тел./факс 682-70-85)	198	29.05.2013	29.05.2014
35	Пономарева Любовь Григорьевна	НП СРО "Гильдия арбитражных управляющих" – Некоммерческое партнерство "Саморегулируемая организация "Гильдия арбитражных управляющих" (юридический адрес: 420111, г. Казань, ул. Кремлевская, 13; фактический адрес: 420111, г. Казань, ул. Кремлевская, 13, этаж 3; почтовый адрес: 420111, г. Казань, а/я 370; тел. (843) 292-50-40)	199	29.05.2013	29.05.2014
36	Барановский Сергей Викторович	НП "Кузбасская СОАУ" – Некоммерческое партнерство "Кузбасская саморегулируемая организация арбитражных управляющих" (юридический и почтовый адрес: 650991, г. Кемерово, Октябрьский пр-т, 4, офис 406; тел./факс: (3842) 72-77-22, 72-91-41, 72-91-51)	200	02.07.2013	02.07.2014
37	Чернов Андрей Павлович	НП "Первая СРО АУ" – Некоммерческое партнерство "Первая Саморегулируемая Организация Арбитражных Управляющих, зарегистрированная в едином государственном реестре саморегулируемых организаций арбитражных управляющих" (юридический и почтовый адрес: 109029, г. Москва, ул. Скотопрогонная, 29/1, офис 607; тел. (495) 671-55-94, тел./факс: 789-89-27, 687-07-20)	201	06.08.2013	06.08.2014
38	Козлов Андрей Витальевич	НП СРО "МЦПУ" – Некоммерческое партнерство саморегулируемая организация арбитражных управляющих "Межрегиональный центр экспертов и профессиональных управляющих" (юридический и почтовый адрес: 129085, г. Москва, пр-т Мира, 101в; тел. (495) 609-66-33, тел./факс 682-70-85)	202	13.08.2013	13.08.2014
39	Семенов Владимир Павлович	НП СРО "ВАУ "Достояние" – Некоммерческое партнерство "Ведущих Арбитражных Управляющих "Достояние" (юридический и фактический адрес: 196191, г. Санкт-Петербург, пл. Конституции, 7, офис 417; почтовый адрес: 192012, г. Санкт-Петербург, а/я 96; тел./факс (812) 490-74-18)	203	11.09.2013	11.03.2014

18 сентября 2013 года

№ 13-70/пз-и

ПРИКАЗ**Об отзыве лицензии на осуществление страхования
Общества с ограниченной ответственностью “Межрегиональная страховая компания”**

В связи с неустранением Обществом с ограниченной ответственностью “Межрегиональная страховая компания” в установленный срок нарушений страхового законодательства, явившихся основанием для приостановления действия лицензии (приказ ФСФР России от 09.07.2013 № 13-1564/пз-и “О приостановлении действия лицензии на осуществление страхования Общества с ограниченной ответственностью “Межрегиональная страховая компания”), а именно в связи с неисполнением надлежащим образом в установленный срок предписания Регионального отделения Федеральной службы по финансовым рынкам в Центральном федеральном округе от 03.04.2013 № 73-13-НЛ-29/12831-прд, на основании пункта 2 статьи 32.8 Закона Российской Федерации от 27.11.1992 № 4015-1 “Об организации страхового дела в Российской Федерации”, в соответствии с Федеральным законом от 10.07.2002 № 86-ФЗ “О Центральном банке Российской Федерации (Банке России)”, руководствуясь пунктом 4 статьи 49 Федерального закона от 23.07.2013 № 251-ФЗ “О внесении изменений в отдельные законодательные акты Российской Федерации в связи с передачей Центральному банку Российской Федерации полномочий по регулированию, контролю и надзору в сфере финансовых рынков”,

ПРИКАЗЫВАЮ:

отозвать лицензию от 21.06.2011 С № 3918 77 на осуществление страхования Общества с ограниченной ответственностью “Межрегиональная страховая компания” (регистрационный номер по единому государственному реестру субъектов страхового дела 3918, место нахождения: 125009, г. Москва, Тверской бульвар, д. 18, стр. 2, ИНН 7705570370, ОГРН 1037739965185).

ПЕРВЫЙ ЗАМЕСТИТЕЛЬ РУКОВОДИТЕЛЯ
СЛУЖБЫ БАНКА РОССИИ
ПО ФИНАНСОВЫМ РЫНКАМ

В.В. ЧИСТЮХИН

18 сентября 2013 года

№ 13-71/пз-и

ПРИКАЗ**Об отзыве лицензии на осуществление страхования
Общества с ограниченной ответственностью Страховой компании “Энергоресурс”**

В связи с неустранением Обществом с ограниченной ответственностью Страховой компанией “Энергоресурс” в установленный срок нарушений страхового законодательства, явившихся основанием для приостановления действия лицензии (приказ ФСФР России от 09.07.2013 № 13-1567/пз-и “О приостановлении действия лицензии на осуществление страхования Общества с ограниченной ответственностью Страховой компании “Энергоресурс”), а именно в связи с неисполнением надлежащим образом в установленный срок предписания РО ФСФР России в ЦФО от 06.03.2013 № 73-13-НЛ-29/7598-прд, на основании подпункта 1 пункта 2 статьи 32.8 Закона Российской Федерации от 27.11.1992 № 4015-1 “Об организации страхового дела в Российской Федерации”, в соответствии с Федеральным законом от 10.07.2002 № 86-ФЗ “О Центральном банке Российской Федерации (Банке России)”, руководствуясь пунктом 4 статьи 49 Федерального закона от 23.07.2013 № 251-ФЗ “О внесении изменений в отдельные законодательные акты Российской Федерации в связи с передачей Центральному банку Российской Федерации полномочий по регулированию, контролю и надзору в сфере финансовых рынков”,

ПРИКАЗЫВАЮ:

отозвать лицензию от 20.06.2007 С № 3411 77 на осуществление страхования Общества с ограниченной ответственностью Страховой компании “Энергоресурс” (регистрационный номер по единому государственному реестру субъектов страхового дела 3411, место нахождения: 115280, город Москва, улица Велозаводская, дом 11/1, ИНН 7706215730, ОГРН 1027739745076).

ПЕРВЫЙ ЗАМЕСТИТЕЛЬ РУКОВОДИТЕЛЯ
СЛУЖБЫ БАНКА РОССИИ
ПО ФИНАНСОВЫМ РЫНКАМ

В.В. ЧИСТЮХИН

18 сентября 2013 года

№ 13-72/пз-и

ПРИКАЗ**О приостановлении действия лицензии на осуществление страхования
Общества с ограниченной ответственностью “Федеральная страховая компания”**

В связи с неисполнением Обществом с ограниченной ответственностью “Федеральная страховая компания” надлежащим образом в установленный срок предписания Регионального отделения Федеральной службы по финансовым рынкам в Центральном федеральном округе от 20.03.2013 № 73-13-НЛ-29/10035-прд, на основании пункта 4 статьи 32.6 Закона Российской Федерации от 27.11.1992 № 4015-1 “Об организации страхового дела в Российской Федерации”, в соответствии с Федеральным законом от 10.07.2002 № 86-ФЗ “О Центральном банке Российской Федерации (Банке России)”, руководствуясь пунктом 4 статьи 49 Федерального закона от 23.07.2013 № 251-ФЗ “О внесении изменений в отдельные законодательные акты Российской Федерации в связи с передачей Центральному банку Российской Федерации полномочий по регулированию, контролю и надзору в сфере финансовых рынков”,

ПРИКАЗЫВАЮ:

приостановить до устранения выявленных нарушений действие лицензии от 25.01.2007 С № 0161 77 на осуществление страхования Общества с ограниченной ответственностью “Федеральная страховая компания” (регистрационный номер по единому государственному реестру субъектов страхового дела 0161, место нахождения: 121467, г. Москва, ул. Молодогвардейская, д. 2, корп. 1; ИНН 7744003166, ОГРН 1037744004968).

Установить срок для устранения выявленных нарушений 30 календарных дней с даты вступления настоящего приказа в силу.

ПЕРВЫЙ ЗАМЕСТИТЕЛЬ РУКОВОДИТЕЛЯ
СЛУЖБЫ БАНКА РОССИИ
ПО ФИНАНСОВЫМ РЫНКАМ

В.В. ЧИСТЮХИН

18 сентября 2013 года

№ 13-73/пз-и

ПРИКАЗ**Об отзыве лицензии на осуществление страхования
Закрытого акционерного общества Страховой компании “Регион-Поддержка”**

В связи с неустранением Закрытым акционерным обществом Страховой компанией “Регион-Поддержка” в установленный срок нарушений страхового законодательства, явившихся основанием для приостановления действия лицензии (приказ ФСФР России от 09.07.2013 № 13-1565/пз-и “О приостановлении действия лицензии на осуществление страхования Закрытого акционерного общества Страховой компании “Регион-Поддержка”), а именно в связи с неисполнением надлежащим образом в установленный срок предписания РО ФСФР России в ЦФО от 25.03.2013 № 73-13-НЛ-29/11093-прд, на основании подпункта 1 пункта 2 статьи 32.8 Закона Российской Федерации от 27.11.1992 № 4015-1 “Об организации страхового дела в Российской Федерации”, в соответствии с Федеральным законом от 10.07.2002 № 86-ФЗ “О Центральном банке Российской Федерации (Банке России)”, руководствуясь пунктом 4 статьи 49 Федерального закона от 23.07.2013 № 251-ФЗ “О внесении изменений в отдельные законодательные акты Российской Федерации в связи с передачей Центральному банку Российской Федерации полномочий по регулированию, контролю и надзору в сфере финансовых рынков”,

ПРИКАЗЫВАЮ:

отозвать лицензию от 17.11.2011 С № 3718 50 на осуществление страхования Закрытого акционерного общества Страховой компании “Регион-Поддержка” (регистрационный номер по единому государственному реестру субъектов страхового дела 3718, место нахождения: РФ, 142912, Московская область, г. Балашиха, пр-кт Ленина, пом. V, ИНН 6454060731, ОГРН 1026403344880).

ПЕРВЫЙ ЗАМЕСТИТЕЛЬ РУКОВОДИТЕЛЯ
СЛУЖБЫ БАНКА РОССИИ
ПО ФИНАНСОВЫМ РЫНКАМ

В.В. ЧИСТЮХИН

18 сентября 2013 года

№ 13-74/пз-и

ПРИКАЗ**О приостановлении действия лицензии на осуществление страхования
Общества с ограниченной ответственностью
“Страховая компания “ПРИОРИТЕТ-ТРАСТ”**

В связи с неисполнением надлежащим образом в установленный срок Обществом с ограниченной ответственностью “Страховая компания “ПРИОРИТЕТ-ТРАСТ” предписания Федеральной службы по финансовым рынкам от 17.06.2013 № 13-ЮБ-13/22246-прд, на основании пункта 4 статьи 32.6 Закона Российской Федерации от 27.11.1992 № 4015-1 “Об организации страхового дела в Российской Федерации”, в соответствии с Федеральным законом от 10.07.2002 № 86-ФЗ “О Центральном банке Российской Федерации (Банке России)”, руководствуясь пунктом 4 статьи 49 Федерального закона от 23.07.2013 № 251-ФЗ “О внесении изменений в отдельные законодательные акты Российской Федерации в связи с передачей Центральному банку Российской Федерации полномочий по регулированию, контролю и надзору в сфере финансовых рынков”,

ПРИКАЗЫВАЮ:

приостановить до устранения выявленных нарушений действие лицензии от 18.06.2007 С № 3539 77 на осуществление страхования Общества с ограниченной ответственностью “Страховая компания “ПРИОРИТЕТ-ТРАСТ” (регистрационный номер по единому государственному реестру субъектов страхового дела 3539, место нахождения: 123056, г. Москва, Красина переулок, дом 15, строение 1, ИНН 7743011421, ОГРН 1027700153590).

Установить срок для устранения выявленных нарушений 10 календарных дней с даты вступления настоящего приказа в силу.

**ПЕРВЫЙ ЗАМЕСТИТЕЛЬ РУКОВОДИТЕЛЯ
СЛУЖБЫ БАНКА РОССИИ
ПО ФИНАНСОВЫМ РЫНКАМ**

В.В. ЧИСТЮХИН

ЦЕНТРАЛЬНЫЙ БАНК РОССИЙСКОЙ ФЕДЕРАЦИИ

ВЕСТНИК БАНКА РОССИИ

**Нормативные акты и оперативная информация
Центрального банка Российской Федерации**

№ 53 (1449)

26 СЕНТЯБРЯ 2013

МОСКВА

Редакционный совет изданий Банка России:

Председатель совета Г.И. Лунтовский

Заместитель председателя совета Т.Н. Чугунова

Члены совета:

С.А. Голубев, Г.С. Ефремова, Н.Ю. Иванова, В.И. Моргунов,
А.Ю. Симановский, В.Н. Сменковский, М.И. Сухов, С.А. Швецов

Ответственный секретарь совета Е.Ю. Ключева



Учредитель – Центральный банк Российской Федерации
107016, Москва, ул. Неглинная, 12

Адрес официального сайта Банка России: <http://www.cbr.ru>
Тел. 8 (495) 771-43-73, факс 8 (495) 623-83-77, e-mail: mvg@cbr.ru

Издание зарегистрировано Федеральной службой по надзору в сфере связи, информационных технологий
и массовых коммуникаций. Регистрационный номер ПИ № ФС77-47238

© Центральный банк Российской Федерации, 1994 г.

Издатель и распространитель: ЗАО «АЭИ «ПРАЙМ»
119021, Москва, Зубовский б-р, 4
Тел. 8 (495) 974-76-64, факс 8 (495) 637-45-60, www.1prime.ru, e-mail: sales01@1prime.ru

Отпечатано в ООО «Типография ЛБЛ»
125080, Москва, Ленинградское ш., 46/1