

<b>аналитические материалы .....</b>	<b>2</b>
Мировая экономика в I квартале 2013 года .....	2
<b>кредитные организации.....</b>	<b>6</b>
Сводные статистические материалы по 30 крупнейшим банкам Российской Федерации по состоянию на 1 июня 2013 года .....	6
Информация о величине активов и собственных средств (капитала) кредитных организаций по состоянию на 1 июня 2013 года .....	12
Данные о движении наличной иностранной валюты на территории Российской Федерации через уполномоченные банки за март 2013 года .....	13
Сообщения о признании несостоявшимся и об аннулировании государственной регистрации выпуска ценных бумаг ЗАО СтройКомБанк .....	22
Сообщение о прекращении деятельности ОАО БАНК “РОСТ” в результате его реорганизации в форме присоединения к ОАО “Банк “Казанский” и одновременном изменении полного и сокращенного фирменных наименований ОАО “Банк “Казанский” на Открытое акционерное общество “РОСТ БАНК” ОАО “РОСТ БАНК” .....	22
<b>официальные документы .....</b>	<b>25</b>
Указание Банка России от 15.04.2013 № 2993-У “О внесении изменений в Положение Банка России от 26 марта 2004 года № 254-П “О порядке формирования кредитными организациями резервов на возможные потери по ссудам, по ссудной и приравненной к ней задолженности” .....	25
Письмо Банка России от 24.06.2013 № 115-Т “Об отмене писем Банка России и расторжении генеральных соглашений” .....	36
Письмо Банка России от 24.06.2013 № 116-Т “О расторжении договоров о выполнении функций Дилера” .....	37
Письмо Банка России от 24.06.2013 № 117-Т “О порядке заключения генеральных соглашений, устанавливающих общие условия совершения Банком России и кредитной организацией сделок РЕПО на организованных торгах” .....	39

## МИРОВАЯ ЭКОНОМИКА В I КВАРТАЛЕ 2013 ГОДА

В I квартале 2013 года темпы роста мировой экономики были относительно низкими. Продолжался спад в экономике еврозоны. Уменьшились относительно показателей за предыдущий квартал ВВП Франции, Италии, Испании, Нидерландов, Финляндии. В то же время после снижения в IV квартале 2012 года возобновился рост ВВП Германии, а среди стран, не входящих в еврозону, — Великобритании и Венгрии. Повысились темпы роста экономики США, Японии, Республики Корея.

Неблагоприятные ожидания негативно воздействовали на динамику инвестиций. В еврозоне ускорилось отмечавшееся восьмой квартал подряд сокращение объемов вложений в основной капитал, в частности, в Германии, Франции, Италии. В США рост вложений в основной капитал замедлился, сократились инвестиции в строительство зданий и сооружений производственного назначения. В то же время снижение инвестиционной активности компенсировалось возобновлением роста потребительских расходов, а также увеличением запасов готовой продукции. В еврозоне рост потребления домашних хозяйств возобновился после пяти кварталов спада. Увеличились потребительские расходы после их сокращения в IV квартале в Германии, где наблюдалась стабилизация уровня безработицы. Замедлилось их снижение в Италии. В США рост потребления ускорился преимущественно за счет расходов на услуги. Улучшение потребительских ожиданий и благоприятные условия кредитования домашних хо-

зяйств способствовали повышению потребительских расходов в Японии.

Рост внутреннего спроса в еврозоне сдерживался мерами по уменьшению дефицитов государственных бюджетов. Сокращение государственных расходов, учитываемых системой национальных счетов, наблюдалось в еврозоне в целом, и в частности в Германии, Эстонии, а также в некоторых испытывающих бюджетные кризисы странах Южной Европы (в Греции, Португалии, на Кипре).

Темпы роста экономики Китая относительно аналогичного периода предыдущего года в I квартале 2013 года понизились по сравнению с предыдущим кварталом, но были выше, чем во II—III кварталах 2012 года. Наибольший вклад в прирост ВВП внесли потребительские расходы. Вклад чистого экспорта был положительным. Стабильное увеличение потребления и восстановление внешнего спроса позволили Китаю избежать резкого снижения темпов роста ВВП.

Снижение цен на энергоносители или замедление их роста способствовало уменьшению в I квартале 2013 года по сравнению с предыдущим кварталом инфляции в США и еврозоне. Базовая инфляция в США не изменилась, в еврозоне снизилась.

ВВП США в рассматриваемый период увеличился относительно аналогичного периода предыдущего года на 1,6% (в IV квартале 2012 года — на 1,7%). Ускорилось снижение темпов роста государственных расходов, замедлилось сокращение прироста запасов го-

**Таблица 1. Основные показатели экономического развития ведущих стран мира (в % к аналогичному периоду предыдущего года, если не указано иное)**

	Реальный ВВП*			Промышленное производство**			Потребительские цены			Уровень безработицы***		
	январь–март 2011	январь–март 2012	январь–март 2013	январь–март 2011	январь–март 2012	январь–март 2013	январь–март 2011	январь–март 2012	январь–март 2013	январь–март 2011	январь–март 2012	январь–март 2013
США	1,8	2,4	1,6	4,8	4,0	4,8	2,1	2,8	1,7	9,0	8,3	7,7
Япония	0,1	3,2	0,2	-1,9	2,7	-3,5	-0,5	0,3	-0,6	4,7	4,5	4,2
Китай	9,7	8,1	7,7	14,4	11,6	9,5	5,1	3,8	2,4	4,1	4,1	4,1
Великобритания	1,4	0,5	0,6	2,0	-2,7	-3,4	4,1	3,5	2,8	7,7	8,2	7,7
Еврозона****	2,5	-0,1	-1,1	6,8	-1,8	-3,6	2,5	2,7	1,9	9,9	10,9	12,1
Германия	4,8	1,3	-0,3	11,3	1,4	-1,9	2,2	2,4	1,8	7,3	6,8	6,9
Франция	2,7	0,3	-0,4	5,2	-2,4	-3,8	2,0	2,6	1,2	9,1	9,6	10,4
Италия	1,3	-1,7	-2,4	4,8	-5,7	-8,0	2,3	3,6	2,1	8,0	10,0	11,9

Материал подготовлен Департаментом исследований и информации

По данным национальных источников статистической информации и агентства Eurostat.

\* На основе сезонно сглаженных данных (кроме Китая).

\*\* Для Китая — производство всех государственных предприятий и негосударственных предприятий с годовым объемом продаж свыше 5 млн. юаней.

\*\*\* В % от численности экономически активного населения, в среднем за период; для Китая — уровень безработицы в городах на начало периода.

\*\*\*\* В составе 17 стран.

товой продукции. По сравнению с предыдущим кварталом ВВП США увеличился на 0,4% (в IV квартале 2012 г. — на 0,1%)<sup>1</sup>. Ускорение роста было обусловлено в первую очередь увеличением потребительских расходов, в котором решающую роль сыграло повышение расходов на жилье и коммунальное хозяйство. Кроме того, увеличился прирост запасов готовой продукции. Сокращение государственных расходов замедлилось после их максимально-го за два года снижения в IV квартале.

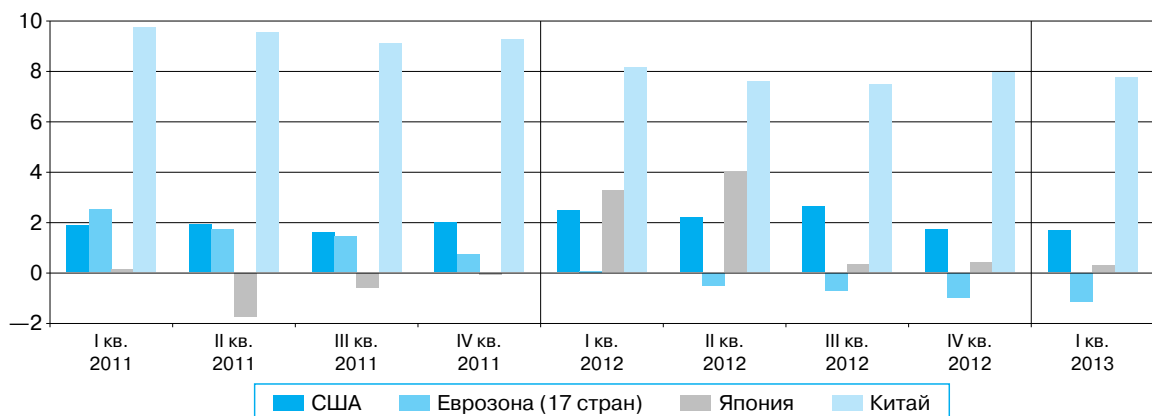
ВВП еврозоны в I квартале 2013 года сократился по сравнению с аналогичным кварталом предыдущего года на 1,1% (в IV квартале 2012 года — на 1,0%). Относительно предыдущего квартала он уменьшился на 0,2% (в IV квартале 2012 года — на 0,6%). Снижение внутреннего спроса замедлилось. Впервые за шесть кварталов выросли потребительские расходы домашних хозяйств. В то же время

ускорилось сокращение вложений в основной капитал, наблюдавшееся непрерывно на протяжении восьми кварталов. Государственные расходы уменьшились. Вклад чистого экспорта в прирост ВВП был положительным.

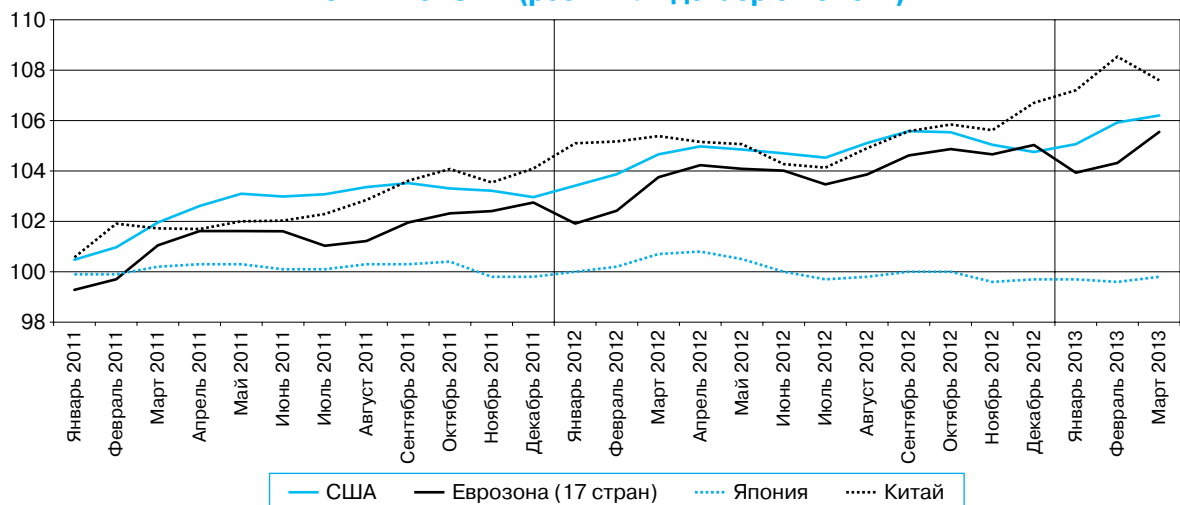
ВВП Японии в I квартале 2013 года увеличился относительно аналогичного квартала предыдущего года на 0,2% (в IV квартале 2012 года — на 0,4%). По сравнению с предыдущим кварталом он возрос на 1,0% (в IV квартале — на 0,3%). Темпы роста внутреннего спроса повысились за счет ускорения роста потребительских расходов. Темпы увеличения вложений в основной капитал не изменились. Рост экспорта товаров и услуг обусловил восстановление положительного вклада чистого экспорта в прирост ВВП.

ВВП Китая в I квартале 2013 года увеличился относительно января—марта предыдущего года на 7,7% (в I квартале 2012 года — на

**Рисунок 1. Прирост реального ВВП США, еврозоны, Японии и Китая в 2011–2013 гг. (в % по отношению к аналогичному кварталу предыдущего года)**



**Рисунок 2. Изменение уровня потребительских цен в ведущих экономиках мира в 2011–2013 гг. (рост в % к декабрю 2010 г.)**



<sup>1</sup> Прирост ВВП в пересчете на год, который обычно публикует Бюро экономического анализа США, в IV квартале 2012 года составил 0,4%, а в I квартале 2013 года — 1,8%.

8,1%). В Индии рост производства товаров и услуг составил 4,8% (в I квартале 2012 года — 5,9%), в Республике Корея — 1,5% (2,9%), в Бразилии — 1,9% (0,8%).

Инфляция (темпы роста потребительских цен по отношению к аналогичному месяцу предыдущего года) в США в I квартале 2013 года составляла от 2,0% в феврале до 1,5% в марте (в I квартале 2012 года — от 2,7 до 2,9%). Цены в среднем за I квартал выросли относительно аналогичного квартала предыдущего года на 1,7% (в IV квартале 2012 года — на 1,9%). Базовая инфляция осталась на уровне 1,9%, цены на энергоносители снизились на 0,1% (в IV квартале 2012 года они повысились на 1,6%).

Инфляция в еврозоне в I квартале 2013 года менялась в диапазоне от 2,0% в январе до 1,7% в марте (в I квартале 2012 года она оставалась на уровне 2,7%). С февраля 2013 года инфляция впервые с ноября 2010 года была ниже среднесрочного ориентира ЕЦБ — 2%<sup>2</sup>. Прирост цен относительно аналогичного квартала предыдущего года в среднем за квартал составил 1,9% (в IV квартале 2012 года — 2,3%). Базовая инфляция снизилась до 1,4% по сравнению с 1,5% в IV квартале. Темпы роста цен на энергоносители в I квартале 2013 года снизились до 3,2% (с 6,3% в предыдущем квартале).

В Японии снижение потребительских цен в рассматриваемый период колебалось от 0,3% в январе до 0,9% в марте. В среднем за I квартал 2013 года они уменьшились на 0,6% (в IV квартале 2012 года — на 0,2%). Показатель потребительских цен без учета цен на энергоносители и продукты питания снизился на 0,8% (в IV квартале — на 0,5%). Замедлился рост цен на энергоносители.

Инфляция в Китае в I квартале 2013 года изменялась в диапазоне от 2,0% в январе до 3,2% в феврале (в I квартале 2012 года — от

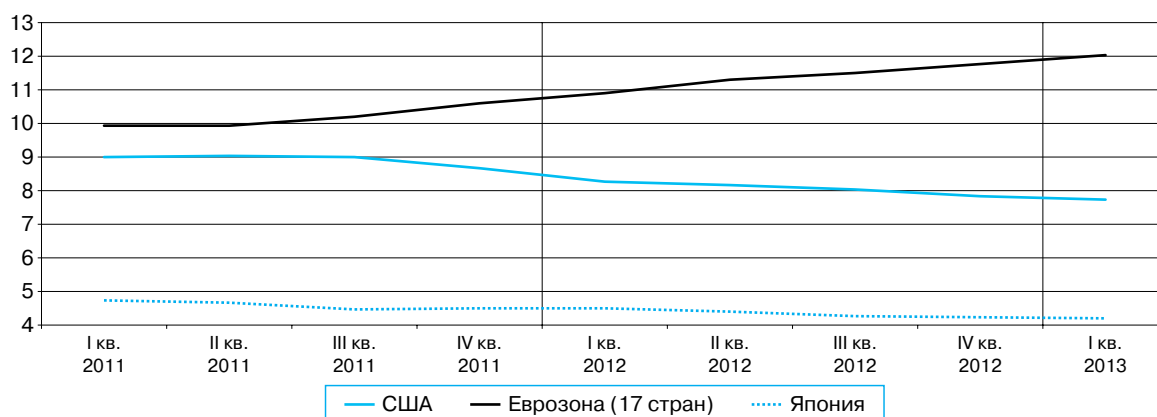
3,2 до 4,5% соответственно). В среднем за квартал она составила 2,4% (за IV квартал 2012 года — 2,1%). Инфляция в Республике Корея в анализируемый период составляла от 1,3 до 1,5% (в I квартале 2012 г. — от 2,6 до 3,4%), в Бразилии — от 6,2 до 6,6% (от 5,2 до 6,2%).

Уровень безработицы в США в среднем за I квартал 2013 года снизился до 7,7% от численности экономически активного населения (по сравнению с 7,8% в IV квартале 2012 года). Это минимальное значение данного показателя за период с начала 2009 года. Однако снижение безработицы по сравнению с предыдущим кварталом замедлилось.

Уровень безработицы в еврозоне повысился с 11,8% от численности экономически активного населения в IV квартале 2012 года до 12,1% в I квартале 2013 года. Это максимальный уровень данного показателя за все время существования еврозоны. Повышение безработицы наблюдалось во Франции, Нидерландах, Финляндии, странах Южной Европы при сохранении ее стабильного уровня в Германии.

Дефицит торговли товарами США в I квартале 2013 года составил 179,1 млрд. долл. (в I квартале 2012 года — 193,6 млрд. долл.). Экспорт товаров увеличился на 0,9% (в январе—марте предыдущего года — на 7,6%). Экспорт в Китай возрос на 4,3% (в I квартале 2012 года — на 3,8%), в страны ОПЕК — на 21,3% (на 36,3%), в Германию — сократился на 3,3% (увеличился на 4,4%), в Японию — уменьшился на 8,4% (возрос на 6,2%). Импорт товаров США сократился на 1,9% (в I квартале предыдущего года — возрос на 7,6%). Импорт из Китая увеличился на 3,5% (в январе—марте 2012 года — на 9%), из Германии — на 0,2% (на 11,9%), из Японии — сократился на 8,5% (возрос на 16,2%), из стран ОПЕК — на 16% (возрос на 1,4%). По сравне-

**Рисунок 3. Уровень безработицы в ведущих развитых экономиках в 2011–2013 гг. (в среднем за отчетный квартал, % от численности экономически активного населения)**



<sup>2</sup> В апреле–мае 2013 года она оставалась ниже этого ориентира.

нию с предыдущим кварталом изменение дефицита торговли товарами США было незначительным (в IV квартале 2012 г. он был равен 182,4 млрд. долл.).

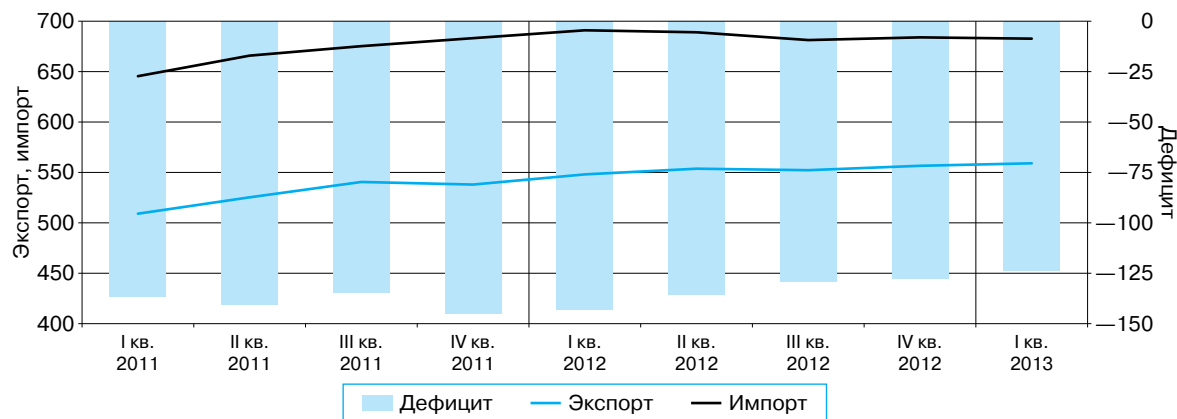
Положительное сальдо торговли товарами еврозоны в I квартале 2013 года составило 33,2 млрд. евро (в I квартале 2012 года — 6,8 млрд. евро). Увеличение данного показателя было обусловлено преимущественно сокращением импорта, который уменьшился относительно аналогичного периода предыдущего года на 4,9% (в I квартале 2012 года — увеличился на 4,5%). Экспорт товаров возрос на 0,8% (в I квартале 2012 года — на 8,4%). В IV квартале 2012 года положительное сальдо торговли товарами еврозоны составило 37,9 млрд. евро. В рассматриваемый период экспорт сократился относительно предыдущего квартала на 3,3%, импорт — на 2,5%.

Положительное сальдо торговли товарами Китая в I квартале 2013 года составило 43,1 млрд. долл. (в аналогичный период 2012 года — 0,7 млрд. долл.). Экспорт увеличился на 18,3% (в I квартале предыдущего года — на 7,6%), импорт — на 8,5% (на 7,2%).

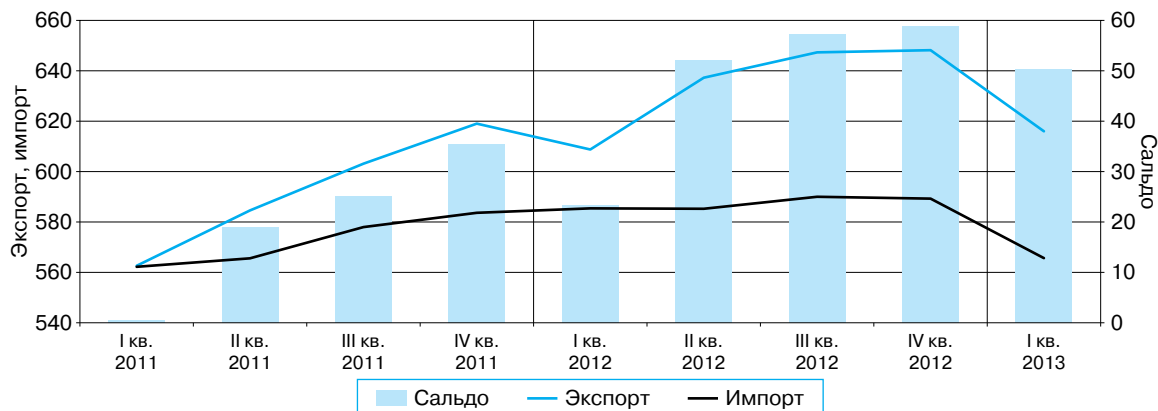
Согласно прогнозам МВФ, Всемирного банка и Еврокомиссии (апрель—июнь

2013 г.) темпы роста мировой экономики в 2013 году составят 3,1—3,3% (в 2012 году — 2,9—3,2%). Увеличение ВВП США ожидается на уровне 1,9—2,0% (в 2012 году оно было равно 2,2%). ВВП еврозоны, по прогнозам, сократится на 0,3—0,6% (в 2012 году данный показатель снизился на 0,6%). По оценке Еврокомиссии, во II квартале 2013 года ожидается увеличение ВВП Германии, вероятно его стабилизация во Франции. Продолжится сокращение производства товаров и услуг в Италии, Испании, Португалии, Словении. В III квартале возможно увеличение ВВП Франции. Спад в экономике Испании, вероятно, окажется более продолжительным. По итогам 2013 года ожидается уменьшение ВВП Франции, Италии, Нидерландов, Греции, Португалии, Словении, Кипра. Повышение заработной платы и расширение социальной поддержки в условиях более низкой, чем в 2010—2011 годах, инфляции, как ожидается, будет способствовать росту потребительских расходов в Китае. Рост потребления в сочетании с восстановлением внешнего спроса, по прогнозам, позволит ВВП Китая увеличиться в 2013 году на 8,0—8,2% (в 2012 году этот показатель вырос на 7,8%).

**Рисунок 4. Внешняя торговля товарами и услугами США в 2011—2013 гг. (млрд. долл. США)**



**Рисунок 5. Внешняя торговля товарами и услугами еврозоны в 2011—2013 гг. (млрд. евро)**



## СВОДНЫЕ СТАТИСТИЧЕСКИЕ МАТЕРИАЛЫ ПО 30 КРУПНЕЙШИМ БАНКАМ РОССИЙСКОЙ ФЕДЕРАЦИИ ПО СОСТОЯНИЮ НА 1 ИЮНЯ 2013 ГОДА

### Список крупнейших банков\*

№ п/п	Наименование банка	Субъект Российской Федерации	Номер лицензии
1	ОАО "АК БАРС" БАНК	Республика Татарстан	2590
2	ОАО "АЛЬФА-БАНК"	г. Москва	1326
3	ОАО "Банк "Санкт-Петербург"	г. Санкт-Петербург	436
4	ОАО "Банк Москвы"	г. Москва	2748
5	ЗАО "Банк Русский Стандарт"	г. Москва	2289
6	ОАО "БИНБАНК"	г. Москва	2562
7	Банк "Возрождение" (ОАО)	г. Москва	1439
8	ОАО КБ "Восточный"	Амурская область	1460
9	ОАО Банк ВТБ	г. Санкт-Петербург	1000
10	ВТБ 24 (ЗАО)	г. Москва	1623
11	ГПБ (ОАО)	г. Москва	354
12	ОАО "МДМ Банк"	Новосибирская область	323
13	ОАО "МИНБ"	г. Москва	912
14	ОАО "МОСКОВСКИЙ КРЕДИТНЫЙ БАНК"	г. Москва	1978
15	"НОМОС-БАНК" (ОАО)	г. Москва	2209
16	ОАО Банк "Петрокоммерц"	г. Москва	1776
17	ОАО "Промсвязьбанк"	г. Москва	3251
18	ЗАО "Райффайзенбанк"	г. Москва	3292
19	ОАО АКБ "РОСБАНК"	г. Москва	2272
20	ОАО "Россельхозбанк"	г. Москва	3349
21	ОАО "АБ "РОССИЯ"	г. Санкт-Петербург	328
22	ОАО "Сбербанк России"	г. Москва	1481
23	ОАО АКБ "Связь-Банк"	г. Москва	1470
24	ЗАО КБ "Ситибанк"	г. Москва	2557
25	ОАО "ТрансКредитБанк"	г. Москва	2142
26	ОАО "УРАЛСИБ"	г. Москва	30
27	ОАО ХАНТЫ-МАНСИЙСКИЙ БАНК	Тюменская область	1971
28	ООО "ХКФ Банк"	г. Москва	316
29	КБ "ЮНИАСТРУМ БАНК" (ООО)	г. Москва	2771
30	ЗАО ЮниКредит Банк	г. Москва	1

Материал  
подготовлен  
Департаментом  
банковского  
надзора

\* Банки в списке представлены в алфавитном порядке.

### Агрегированный балансовый отчет 30 крупнейших банков (тыс. рублей)

	АКТИВЫ	По 30 крупнейшим кредитным организациям	Справочно	
			по 200 крупнейшим кредитным организациям	по действующим кредитным организациям
1	Денежные средства, драгоценные металлы и камни – всего	899 962 236	1 111 172 806	1 222 308 285
1.1	В том числе денежные средства	815 630 047	1 022 772 912	1 132 812 679
2	Счета в Банке России и в уполномоченных органах других стран – всего	960 286 728	1 404 660 974	1 610 069 233
3	Счета в кредитных организациях – всего	936 398 106	1 490 331 188	1 704 445 032
	В том числе:			
3.1	Корреспондентские счета в кредитных организациях – корреспондентах	44 607 470	230 485 271	330 371 022
3.2	Корреспондентские счета в банках-нерезидентах	860 528 405	1 253 216 533	1 360 546 918
4	Ценные бумаги, приобретенные кредитными организациями, – всего	5 282 592 918	6 833 899 957	7 312 301 561
	В том числе:			
4.1	Вложения в долговые обязательства	4 075 685 859	5 285 291 742	5 604 508 436
4.2	Вложения в долевые ценные бумаги	464 215 521	655 001 259	718 245 435
4.3	Учтенные векселя	164 196 461	299 215 300	394 148 944
4.4	Портфель участия в дочерних и зависимых акционерных обществах	578 495 077	594 391 656	595 398 746
5	Прочее участие в уставных капиталах	325 519 140	336 012 377	342 054 481
6	Производные финансовые инструменты	121 520 425	150 463 869	152 822 594
7	Кредиты и прочие ссуды – всего	28 148 576 425	34 512 523 009	36 492 484 914
	В том числе:			
7.1	Кредиты, депозиты и прочие размещенные средства	28 114 141 740	34 459 634 116	36 437 293 404
	В том числе просроченная задолженность	1 105 403 230	1 315 507 276	1 366 538 847
	Из них:			
7.1.1	Кредиты и прочие размещенные средства, предоставленные нефинансовым организациям	16 409 788 917	19 564 560 464	20 748 439 905
	В том числе просроченная задолженность	837 252 615	937 992 927	969 839 343
7.1.2	Кредиты и прочие средства, предоставленные физическим лицам	6 345 341 120	8 125 290 974	8 578 774 946
	В том числе просроченная задолженность	252 760 650	356 928 004	374 974 546
7.1.3	Кредиты, депозиты и прочие размещенные средства, предоставленные кредитным организациям	3 809 494 413	4 826 129 277	5 072 490 018
	В том числе просроченная задолженность	5 621 533	6 785 813	7 465 119
8	Основные средства, прочая недвижимость, нематериальные активы и материальные запасы	802 660 653	1 008 171 909	1 123 612 943
8.1	В том числе недвижимость, временно не используемая в основной деятельности	62 508 401	92 496 636	108 028 538
9	Использование прибыли	65 204 490	75 830 055	81 297 020
9.1	В том числе налог на прибыль	63 553 323	74 178 888	79 381 081
10	Прочие активы – всего	1 054 188 360	1 435 775 575	1 545 146 775
	В том числе:			
10.1	Средства в расчетах	320 722 262	498 226 544	553 071 982
10.2	Дебиторы	171 731 840	229 029 097	249 397 239
10.3	Расходы будущих периодов	86 833 338	115 500 709	125 411 502
	<b>Всего активов</b>	<b>38 596 909 481</b>	<b>48 358 841 719</b>	<b>51 586 542 838</b>

	ПАССИВЫ	По 30 крупнейшим кредитным организациям	Справочно	
			по 200 крупнейшим кредитным организациям	по действующим кредитным организациям
1	Фонды и прибыль кредитных организаций – всего	4 408 062 403	5 466 723 195	6 023 372 363
	В том числе:			
1.1	Фонды	2 091 421 007	2 705 586 654	3 083 767 776
1.2	Прибыль (убыток) с учетом финансовых результатов прошлого года	2 316 641 396	2 761 136 541	2 939 604 587
	В том числе:			
1.2.1	Прибыль (убыток) текущего года	320 723 741	368 254 952	391 208 325
2	Кредиты, депозиты и прочие привлеченные средства, полученные кредитными организациями от Банка России	1 925 130 650	2 370 692 071	2 476 211 112
3	Счета кредитных организаций – всего	216 921 463	466 823 686	514 584 381
	В том числе:			
3.1	Корреспондентские счета кредитных организаций – корреспондентов	146 183 459	254 667 530	287 892 016
3.2	Корреспондентские счета банков-нерезидентов	64 839 093	82 486 643	96 324 171
4	Кредиты, депозиты и прочие средства, полученные от других кредитных организаций, – всего	3 256 090 961	4 250 287 151	4 499 921 120
5	Средства клиентов – всего	24 415 153 883	30 043 127 982	31 987 345 534
	В том числе:			
5.1	Средства бюджетов на расчетных счетах	27 284 074	46 881 200	46 993 824
5.2	Средства государственных и других внебюджетных фондов на расчетных счетах	3 215 599	3 582 633	3 602 717
5.3	Средства организаций на расчетных и прочих счетах	4 145 396 268	5 382 638 097	5 958 156 408
5.4	Средства клиентов в расчетах	270 950 801	346 019 044	365 912 273
5.5	Депозиты и прочие привлеченные средства юридических лиц (кроме кредитных организаций)	8 368 898 323	9 891 164 537	10 214 819 548
5.6	Вклады физических лиц	11 440 563 602	14 203 681 250	15 227 267 943
5.7	Средства клиентов по факторинговым, форфейтинговым операциям	28 457 258	30 485 003	30 670 566
6	Облигации	819 113 461	1 132 488 251	1 139 331 327
7	Векселя и банковские акцепты	866 531 181	1 127 741 463	1 212 618 399
8	Производные финансовые инструменты	101 451 190	131 301 298	133 577 211
9	Прочие пассивы – всего	2 588 454 289	3 369 656 622	3 599 581 391
	В том числе:			
9.1	Резервы на возможные потери	1 964 465 509	2 483 540 515	2 671 216 217
9.2	Средства в расчетах	100 292 334	270 659 232	288 029 141
9.3	Кредиторы	178 856 893	194 354 005	200 238 528
9.4	Доходы будущих периодов	5 730 764	7 209 670	7 770 372
9.5	Проценты начисленные, обязательства по процентам/купоном по выпущенным ценным бумагам	339 108 789	413 893 200	432 327 133
	В том числе:			
9.5.1	Проценты просроченные	0	7 337	27 632
	<b>Всего пассивов</b>	<b>38 596 909 481</b>	<b>48 358 841 719</b>	<b>51 586 542 838</b>



## Алгоритм расчета показателей агрегированного балансового отчета 30 крупнейших банков\*

<b>Активы</b>		
1	Денежные средства, драгоценные металлы и камни – всего	202+20302+20303+20305+20308+204
1.1	В том числе денежные средства	202
2	Счета в Банке России и в уполномоченных органах других стран – всего	30102+30104+30106+30125+30202+30204+30208+30210+30211+30224+30228+30235+30417+30419+319+32902
3	Счета в кредитных организациях – всего	30110+30114+30118+30119+30413+30416+30418–30420–30421–30422–30423+30424+30425+30427
	В том числе:	
3.1	Корреспондентские счета в кредитных организациях – корреспондентах	30110+30118
3.2	Корреспондентские счета в банках-нерезидентах	30114+30119
4	Ценные бумаги, приобретенные кредитными организациями, – всего	(501–50120)–50120+(502–50219–50220)–50220+(503–50319)+50505+(506–50620)–50620+(507–50719–50720)–50720+512–51210+513–51310+514–51410+515–51510+516–51610+517–51710+518–51810+519–51910+601–60105
	В том числе:	
4.1	Вложения в долговые обязательства	(501–50120)–50120+(502–50219–50220)–50220+(503–50319)+50505
4.2	Вложения в долевые ценные бумаги	(506–50620)–50620+(507–50719–50720)–50720
4.3	Учтенные векселя	512–51210+513–51310+514–51410+515–51510+516–51610+517–51710+518–51810+519–51910
4.4	Портфель участия в дочерних и зависимых акционерных обществах	601–60105
5	Прочее участие в уставных капиталах	602–60206
6	Производные финансовые инструменты	52601
7	Кредиты и прочие ссуды – всего	20311+20312+20315+20316+20317+20318+320–32015+321–32115+322–32211+323–32311+324–32403+(40109–40108>0)+(40111–40110>0)+40308+40310+441–44115+442–44215+443–44315+444–44415+445–44515+446–44615+447–44715+448–44815+449–44915+450–45015+451–45115+452–45215+453–45315+454–45415+455–45515+456–45615+457–45715+458–45818+460–46008+461–46108+462–46208+463–46308+464–46408+465–46508+466–46608+467–46708+468–46808+469–46908+470–47008+471–47108+472–47208+473–47308+47402+47410+47431+47701+478–47804+60315
	В том числе:	
7.1	Кредиты, депозиты и прочие размещенные средства	20311+20312+20315+20316+20317+20318+320–32015+321–32115+322–32211+323–32311+324–32403+40308+40310+441–44115+442–44215+443–44315+444–44415+445–44515+446–44615+447–44715+448–44815+449–44915+450–45015+451–45115+452–45215+453–45315+454–45415+455–45515+456–45615+457–45715+458–45818+460–46008+461–46108+462–46208+463–46308+464–46408+465–46508+466–46608+467–46708+468–46808+469–46908+470–47008+471–47108+472–47208+473–47308+47701+478–47804
	В том числе просроченная задолженность	20317+20318+324–32403+40310+458–45818
	Из них:	
7.1.1	Кредиты и прочие размещенные средства, предоставленные нефинансовым организациям	446–44615+447–44715+448–44815+449–44915+450–45015+452–45215+453–45315+454–45415+456–45615+45806+45807+45809+45810+45812+45813+45814+45816+465–46508+466–46608+468–46808+469–46908+471–47108+472–47208+473–47308
	В том числе просроченная задолженность	45806+45807+45809+45810+45812+45813+45814+45816
7.1.2	Кредиты и прочие средства, предоставленные физическим лицам	455–45515+457–45715+45815+45817
	В том числе просроченная задолженность	45815+45817
7.1.3	Кредиты, депозиты и прочие размещенные средства, предоставленные кредитным организациям	20315+20316+320–32015+321–32115+322–32211+323–32311+324–32403
	В том числе просроченная задолженность	324–32403
8	Основные средства, прочая недвижимость, нематериальные активы и материальные запасы	604–60405–60601–60602–60603+607–60706+60804–60805+60901–60903+60905+610–61012
8.1	В том числе недвижимость, временно не используемая в основной деятельности	60406+60407+60408+60409+60410+60411+60412+60413–60602–60603+60705
9	Использование прибыли	70611+70612+70711+70712
9.1	В том числе налог на прибыль	70611+70711
10	Прочие активы – всего	20319+20320+30215+(30221–30222>0)+(30233–30232>0)+303(ДС)+30602+325–32505+40311+40313+40908+459–45918+47404+47406+47408+47413+47415+47417+47420+47423+47427+47901+50905+52503+60302+60306+60308+60310+60312+60314+60323+60337+60339+60341+60343+60347+614
	В том числе:	
10.1	Средства в расчетах	30215+(30221–30222>0)+(30233–30232>0)+303(ДС)+30602+40313+40908+47404+47406+47408+47413+47415+47417+47420+47423
10.2	Дебиторы	60302+60306+60308+60310+60312+60314+60323+60337+60339+60341+60343+60347
10.3	Расходы будущих периодов	50905+52503+614
	<b>Всего активов</b>	<b>Стр. 1+2+3+4+5+6+7+8+9+10</b>

\* Алгоритм расчета таблиц агрегированного балансового отчета скорректирован в соответствии с изменениями, внесенными в План счетов бухгалтерского учета Положением Банка России от 16.07.2012 № 385-П и Указанием Банка России от 26.09.2012 № 2884-У.

<b>Пассивы</b>		
1	Фонды и прибыль кредитных организаций – всего	102–105+106–10605–10605+107+10801–10901+70601+70602+70603+70604+70605–70606–70607–70608–70609–70610+70613–70614+70701+70702+70703+70704+70705–70706–70707–70708–70709–70710+70713–70714+70801–70802
	В том числе:	
1.1	Фонды	102–105+106–10605–10605+107
1.2	Прибыль (убыток) с учетом финансовых результатов прошлого года	10801–10901+70601+70602+70603+70604+70605–70606–70607–70608–70609–70610+70613–70614+70701+70702+70703+70704+70705–70706–70707–70708–70709–70710+70713–70714+70801–70802
	В том числе:	
1.2.1	Прибыль (убыток) текущего года	70601+70602+70603+70604+70605–70606–70607–70608–70609–70610+70613–70614
2	Кредиты, депозиты и прочие привлеченные средства, полученные кредитными организациями от Банка России	312+31701+31704+32901
3	Счета кредитных организаций – всего	30109+30111+30116+30117+30219+30122+30123+30230+30231+30236+30411+30412+30414+30415
	В том числе:	
3.1	Корреспондентские счета кредитных организаций – корреспондентов	30109+30116
3.2	Корреспондентские счета банков-нерезидентов	30111+30117+30122+30123
4	Кредиты, депозиты и прочие средства, полученные от других кредитных организаций, – всего	20313+20314+313+314+315+316+31702+31703
5	Средства клиентов – всего*	20309+20310+30220+30223+30227+30601+30606+40101+40105+40106+(40108–40109>0)+(40110–40111>0)+40116+402+40301+40302+40306+40312+40314+404+405+406+407+408+409–40908+410+411+412+413+414+415+416+417+418+419+420+421+422+423+425+426+427+428+429+430+431+432+433+434+435+436+437+438+439+440+47401+47418+476–47606–47607–47608–47609+521+522+52403+52404
	В том числе:	
5.1	Средства бюджетов на расчетных счетах	40101+40105+40106+(40108–40109>0)+(40110–40111>0)+40116+402+40301+40302+40306+40312+40314
5.2	Средства государственных и других внебюджетных фондов на расчетных счетах	404
5.3	Средства организаций на расчетных и прочих счетах	405+406+407+408–40803–40810–40813–40817–40820–40821
5.4	Средства клиентов в расчетах	30220+30223+30601+30606+40821+409–40908
5.5	Депозиты и прочие привлеченные средства юридических лиц (кроме кредитных организаций)	410+411+412+413+414+415+416+417+418+419+420+421+422+425+427+428+429+430+431+432+433+434+435+436+437+438+439+440+47601+47602+521+52403
5.6	Вклады физических лиц	40803+40813+40817+40820+423+426+47603+47605+522+52404
5.7	Средства клиентов по факторинговым, форфейтинговым операциям	47401
6	Облигации	520+52401
7	Векселя и банковские акцепты	523+52406
8	Производные финансовые инструменты	52602
9	Прочие пассивы – всего	20321+30126+(30222–30221>0)+30226+(30232–30233>0)+303(KC)+30410+30603+30604+30607+318+32015+32115+32211+32311+32403+32505+40307+44115+44215+44315+44415+44515+44615+44715+44815+44915+45015+45115+45215+45315+45415+45515+45615+45715+45818+45918+46008+46108+46208+46308+46408+46508+46608+46708+46808+46908+47008+47108+47208+47308+47403+47405+47407+47411+47412+47414+47416+47419+47422+47425+47426+47606+47607+47608+47609+47702+47804+47902+50219+50319+50407+50408+50507+50719+50908+51210+51310+51410+51510+51610+51710+51810+51910+52402+52405+52407+52501+60105+60206+60301+60305+60307+60309+60311+60313+60320+60322+60324+60338+60340+60342+60344+60348+60405+60706+60806+61012+613+61501
	В том числе:	
9.1	Резервы на возможные потери	20321+30126+30226+30410+30607+32015+32115+32211+32311+32403+32505+44115+44215+44315+44415+44515+44615+44715+44815+44915+45015+45115+45215+45315+45415+45515+45615+45715+45818+45918+46008+46108+46208+46308+46408+46508+46608+46708+46808+46908+47008+47108+47208+47308+47425+47702+47804+47902+50219+50319+50507+50719+50908+51210+51310+51410+51510+51610+51710+51810+51910+60105+60206+60324+60405+60706+61012+61501
9.2	Средства в расчетах	(30222–30221>0)+(30232–30233>0)+303(KC)+30603+30604+47403+47405+47407+47412+47414+47416+47419+47422
9.3	Кредиторы	60301+60305+60307+60309+60311+60313+60320+60322+60338+60340+60342+60344+60348+60806
9.4	Доходы будущих периодов	613
9.5	Проценты начисленные, обязательства по процентам/купонам по выпущенным ценным бумагам	318+47411+47426+47606+47607+47608+47609+50407+50408+52402+52405+52407+52501
	В том числе:	
	Проценты просроченные	318+47606+47607+47608+47609
	<b>Всего пассивов</b>	<b>Стр. 1+2+3+4+5+6+7+8+9</b>

\* Включая депозитные и сберегательные сертификаты.

1. Ссылка в формулах алгоритмов на счет 1-го порядка обозначает арифметическую сумму всех входящих в него счетов 2-го порядка независимо от их признака (активный/пассивный). Исключение отдельных счетов второго порядка (например, при необходимости удаления из алгоритма расчета активных показателей пассивных счетов) осуществляется в формуле операцией вычитания соответствующего счета 2-го порядка.
2.  $(XXXX-YYYY>0)$  – сальдирование счетов 2-го порядка XXXX и YYYY. Разность остатков на счетах 2-го порядка XXXX и YYYY включается в расчет показателя только в том случае, если она положительна.
3.  $XX(ДС)$  – положительное дебетовое сальдо по счету 1-го порядка XX. Рассчитывается как разность между суммой остатков по активным счетам 2-го порядка и суммой остатков по пассивным счетам 2-го порядка. Положительная разность включается в расчет показателя, отрицательная – не включается (в этом случае она будет учтена при расчете показателя по пассивным счетам, в алгоритме расчета которого содержится выражение  $XX(КС)$ ).

### Отдельные сводные показатели деятельности по 30 крупнейшим банкам

Отдельные пруденциальные показатели	Среднее значение
Показатель достаточности собственных средств (капитала) банка, в % от активов, взвешенных по риску (минимально допустимое значение норматива Н1 согласно Инструкции Банка России от 03.12.2012 № 139-И устанавливается в размере 10%); для банков с капиталом от 180 млн. рублей и выше	12,77
Величина открытой валютной позиции (ОВП) по кредитным организациям, имевшим длинную позицию к капиталу (%) (максимально допустимое значение, установленное Инструкцией Банка России от 15.07.2005 № 124-И: 10%)	5,00
Величина открытой валютной позиции (ОВП) по кредитным организациям, имевшим короткую позицию к капиталу (%) (максимально допустимое значение, установленное Инструкцией Банка России от 15.07.2005 № 124-И: 10%)	1,32
<b>Качество кредитов (%)</b>	
I (высшая) категория качества (стандартные ссуды) – отсутствие кредитного риска	61,70
II категория качества (нестандартные ссуды) – умеренный кредитный риск	24,20
III категория качества (сомнительные ссуды) – значительный кредитный риск	7,40
IV категория качества (проблемные ссуды) – высокий кредитный риск – и V (низшая) категория качества (безнадежные ссуды) – отсутствует вероятность возврата ссуды в силу неспособности или отказа заемщика выполнять обязательства по ссуде	6,70

**ИНФОРМАЦИЯ О ВЕЛИЧИНЕ АКТИВОВ И СОБСТВЕННЫХ СРЕДСТВ (КАПИТАЛА)  
КРЕДИТНЫХ ОРГАНИЗАЦИЙ ПО СОСТОЯНИЮ НА 1 ИЮНЯ 2013 ГОДА  
(млн. рублей)**

Место кредитной организации по величине активов*	Активы кредитных организаций по состоянию на						Прирост за текущий год (гр. 7 – гр. 2) / гр. 2 × 100 (%)
	1.01.2013	1.02.2013	1.03.2013	1.04.2013	1.05.2013	1.06.2013	
1	2	3	4	5	6	7	8
5	1 550 687	1 539 560	1 585 392	1 651 576	1 714 336	1 722 748	11,10
30	223 961	222 477	225 253	224 721	219 367	234 597	4,75
100	44 472	45 781	43 450	45 033	44 076	45 599	2,53
200	16 847	16 408	16 325	16 649	17 115	17 144	1,76
500	2 990	2 939	2 896	2 937	2 927	2 937	-1,77
900	313	307	303	295	297	294	-6,07

Место кредитной организации по величине собственных средств (капитала)*	Собственные средства (капитал) кредитных организаций по состоянию на						Прирост за текущий год (гр. 7 – гр. 2) / гр. 2 × 100 (%)
	1.01.2013	1.02.2013	1.03.2013	1.04.2013	1.05.2013	1.06.2013	
1	2	3	4	5	6	7	8
5	170 491	172 229	177 299	180 304	183 945	185 608	8,87
30	26 039	25 672	25 008	28 986	29 081	29 150	11,95
100	6 381	6 694	6 498	6 793	6 865	6 823	6,93
200	2 470	2 539	2 479	2 540	2 556	2 636	6,72
500	476	490	495	501	502	510	7,14
900	182	182	181	181	180	175	-3,85

\* Соответствующее место по величине активов и по величине собственных средств (капитала) на различные даты могут занимать разные кредитные организации.

Материал подготовлен Департаментом банковского надзора.

## ДАННЫЕ О ДВИЖЕНИИ НАЛИЧНОЙ ИНОСТРАННОЙ ВАЛЮТЫ НА ТЕРРИТОРИИ РОССИЙСКОЙ ФЕДЕРАЦИИ ЧЕРЕЗ УПОЛНОМОЧЕННЫЕ БАНКИ ЗА МАРТ 2013 ГОДА

### Движение наличной иностранной валюты через уполномоченные банки

(по всем валютам в млн. долл. США)

	2013 год				
	январь	февраль	март	I квартал	всего
Поступило наличной иностранной валюты, всего	9 799,77	11 842,20	12 223,41	33 865,38	<b>33 865,38</b>
в том числе:					
– ввезено банками (зачислено на счет “касса”) в Российскую Федерацию	817,70	566,18	1 101,62	2 485,49	<b>2 485,49</b>
– получено от банков-резидентов	2 443,05	3 062,29	3 215,82	8 721,15	<b>8 721,15</b>
– куплено у физических лиц (резидентов и нерезидентов) и принято по конверсии	2 486,98	3 394,67	3 289,71	9 171,36	<b>9 171,36</b>
– принято для зачисления на счета физических лиц (резидентов и нерезидентов)	3 179,19	3 925,25	3 642,08	10 746,52	<b>10 746,52</b>
– принято от физических лиц (резидентов и нерезидентов) для переводов без открытия счета	636,04	659,81	743,15	2 039,00	<b>2 039,00</b>
– прочие поступления	236,81	234,01	231,04	701,86	<b>701,86</b>
Израсходовано наличной иностранной валюты, всего	9 572,33	11 780,37	12 349,55	33 702,25	<b>33 702,25</b>
в том числе:					
– вывезено банками (списано со счета “касса”) из Российской Федерации	477,33	1 306,17	1 504,63	3 288,12	<b>3 288,12</b>
– выдано банкам-резидентам	2 466,37	3 086,53	3 177,94	8 730,84	<b>8 730,84</b>
– продано физическим лицам (резидентам и нерезидентам) и выдано по конверсии	3 687,00	3 744,25	4 089,48	11 520,72	<b>11 520,72</b>
– выдано со счетов физических лиц (резидентов и нерезидентов)	2 497,75	3 172,87	2 971,69	8 642,31	<b>8 642,31</b>
– выдано физическим лицам (резидентам и нерезидентам) переводов без открытия счета	138,40	163,46	171,57	473,43	<b>473,43</b>
– прочие расходования	305,47	307,10	434,24	1 046,82	<b>1 046,82</b>
Остаток наличной иностранной валюты в кассах на конец отчетного периода	6 322,93	6 302,39	6 125,98	6 125,98	<b>6 125,98</b>

### Ввоз и вывоз наличной иностранной валюты уполномоченными банками

(млн. долл. США; конец периода)

	Доллар США		Евро		Прочие валюты		Всего		Сальдо ввоза-вывоза
	ввоз	вывоз	ввоз	вывоз	ввоз	вывоз	ввоз	вывоз	
<b>2013 год</b>									
Январь	338,45	411,51	423,25	65,81	56,00	0,01	817,70	477,33	340,37
Февраль	143,20	1 261,02	391,85	43,03	31,13	2,13	566,18	1 306,17	-739,99
Март	373,96	1 415,47	687,78	88,07	39,88	1,09	1 101,62	1 504,63	-403,01

### Отдельные показатели, характеризующие операции с наличной иностранной валютой в уполномоченных банках

	Средний размер разовой сделки (ед. валюты)		Количество сделок (тыс. ед.)		Среднемесячный курс (руб./ед. валюты)		Средняя маржа по операции (руб.)	Доля операций с данной иностранной валютой в общем объеме операций с наличной иностранной валютой в обменных пунктах и операционных кассах (%)	
	по покупке у физических лиц	по продаже физическим лицам	по покупке у физических лиц	по продаже физическим лицам	по покупке у физических лиц	по продаже физическим лицам		по покупке у физических лиц	по продаже физическим лицам
<b>Доллар США</b>									
<b>2013 год</b>									
Январь	1 698	1 650	1 031,24	1 458,00	30,06	30,47	0,41	72,65	66,80
Февраль	2 281	1 386	1 101,01	1 575,90	30,06	30,37	0,31	76,93	60,15
Март	2 012	1 341	1 190,68	1 689,70	30,65	31,01	0,36	75,60	56,93
<b>Евро</b>									
<b>2013 год</b>									
Январь	933	1 565	506,62	531,92	40,14	40,47	0,33	26,20	30,71
Февраль	1 066	1 542	506,65	659,32	40,22	40,53	0,30	22,13	37,38
Март	1 032	1 434	549,41	870,19	39,77	40,15	0,38	23,22	40,58

### Объем операций с наличной иностранной валютой между уполномоченными банками и физическими лицами

(по всем валютам в млн. долл. США)

	Доллар США		Евро		Прочие валюты		Всего		Сальдо покупки-продажи
	куплено у физических лиц и принято для конверсии	продано физическим лицам и выдано по конверсии	куплено у физических лиц и принято для конверсии	продано физическим лицам и выдано по конверсии	куплено у физических лиц и принято для конверсии	продано физическим лицам и выдано по конверсии	куплено у физических лиц и принято для конверсии	продано физическим лицам и выдано по конверсии	
<b>2013 год</b>									
Январь	1 807,26	2 417,99	651,06	1 178,94	28,67	90,07	2 486,98	3 687,00	-1 200,02
Февраль	2 638,27	2 202,41	724,47	1 451,97	31,93	89,87	3 394,67	3 744,25	-349,57
Март	2 507,48	2 282,41	742,91	1 706,52	39,32	100,55	3 289,71	4 089,48	-799,77

### Распределение по средним размерам сделок операций с физическими лицами по покупке и продаже наличной иностранной валюты уполномоченными банками

	Покупка у физических лиц		Продажа физическим лицам	
	кол-во сделок (тыс. ед.)	объем сделок (млн. долл.)	кол-во сделок (тыс. ед.)	объем сделок (млн. долл.)
<b>Январь 2013 года</b>				
<b>Всего</b>	<b>1 591,03</b>	<b>2 416,70</b>	<b>2 038,43</b>	<b>3 616,69</b>
из них:				
до 250 долл.	65,07	9,67	12,64	2,53
от 251 до 500 долл.	336,82	129,05	28,74	12,66
от 501 до 2000 долл.	1 046,42	1 126,42	1 552,88	1 919,38
от 2001 до 5000 долл.	98,01	273,09	384,45	1 113,22
свыше 5000 долл.	45,03	878,71	60,13	568,18
<b>Февраль 2013 года</b>				
<b>Всего</b>	<b>1 658,74</b>	<b>3 248,33</b>	<b>2 296,20</b>	<b>3 600,53</b>
из них:				
до 250 долл.	68,34	10,07	15,38	2,88
от 251 до 500 долл.	218,46	80,88	61,31	27,00
от 501 до 2000 долл.	1 110,03	1 222,99	1 805,50	2 121,43
от 2001 до 5000 долл.	196,73	502,84	352,93	991,94
свыше 5000 долл.	65,19	1 431,54	61,08	455,83
<b>Март 2013 года</b>				
<b>Всего</b>	<b>1 797,27</b>	<b>3 159,34</b>	<b>2 639,80</b>	<b>3 960,99</b>
из них:				
до 250 долл.	59,31	8,21	17,95	3,17
от 251 до 500 долл.	274,98	108,05	73,91	31,29
от 501 до 2000 долл.	1 187,10	1 281,74	2 112,10	2 437,20
от 2001 до 5000 долл.	209,20	569,00	388,05	1 090,06
свыше 5000 долл.	66,86	1 192,33	48,04	397,68

**Сводные данные об объемах покупки наличной иностранной валюты  
уполномоченными банками и их филиалами у физических лиц в 2013 году  
(в долларом эквиваленте по всем видам валют без учета конверсионных операций  
одной иностранной валюты в другую иностранную валюту)**

(млн. долл. США)

Федеральные округа	Всего	Январь	Февраль	Март
<b>ВСЕГО ПО РОССИЙСКОЙ ФЕДЕРАЦИИ*</b>	<b>8 824,36</b>	<b>2 416,70</b>	<b>3 248,33</b>	<b>3 159,34</b>
<b>01. Центральный округ</b>	<b>6 194,89</b>	<b>1 664,37</b>	<b>2 361,39</b>	<b>2 169,14</b>
Белгородская обл.	16,19	4,34	5,76	6,08
Брянская обл.	21,12	5,87	7,76	7,48
Владимирская обл.	16,56	4,99	5,61	5,96
Воронежская обл.	42,26	11,43	16,28	14,55
Ивановская обл.	9,29	3,12	2,59	3,59
Калужская обл.	27,49	8,73	8,74	10,01
Костромская обл.	8,54	2,40	3,24	2,90
Курская обл.	7,88	2,66	2,71	2,51
Липецкая обл.	11,75	3,67	3,78	4,30
Московская обл.	120,30	35,61	40,44	44,25
Орловская обл.	7,42	2,29	2,75	2,38
Рязанская обл.	17,60	4,02	6,66	6,92
Смоленская обл.	21,75	6,47	7,48	7,81
Тамбовская обл.	5,02	1,43	1,82	1,77
Тверская обл.	11,06	3,11	4,02	3,93
Тульская обл.	14,67	4,13	4,99	5,55
Ярославская обл.	18,60	4,86	6,39	7,35
г. Москва	5 817,42	1 555,25	2 230,37	2 031,81
<b>02. Северо-Западный округ</b>	<b>985,15</b>	<b>282,20</b>	<b>329,86</b>	<b>373,08</b>
Республика Карелия	6,76	2,06	2,17	2,53
Республика Коми	5,68	2,00	1,56	2,11
Архангельская обл.	15,87	4,77	5,51	5,59
– Ненецкий авт. округ	0,05	0,02	0,01	0,02
Вологодская обл.	12,34	3,57	4,26	4,51
Калининградская обл.	84,25	24,16	29,03	31,06
Ленинградская обл.	323,74	86,18	109,58	127,97
Мурманская обл.	11,02	3,70	3,59	3,74
Новгородская обл.	5,15	1,51	2,07	1,57
Псковская обл.	7,81	2,08	2,72	3,01
г. Санкт-Петербург	512,54	152,18	169,37	190,99
<b>03. Южный округ</b>	<b>290,82</b>	<b>77,72</b>	<b>99,44</b>	<b>113,66</b>
Республика Адыгея	5,50	1,52	1,77	2,21
Республика Калмыкия	1,29	0,43	0,39	0,47
Краснодарский край	151,89	41,11	53,50	57,29
Астраханская обл.	11,82	3,32	3,68	4,82
Волгоградская обл.	28,94	8,86	9,59	10,49
Ростовская обл.	91,39	22,49	30,52	38,38
<b>04. Северо-Кавказский округ</b>	<b>48,39</b>	<b>14,22</b>	<b>16,41</b>	<b>17,76</b>
Республика Дагестан	4,30	1,15	1,49	1,66
Республика Ингушетия	0,66	0,27	0,15	0,24
Кабардино-Балкарская Республика	5,19	1,59	1,62	1,98
Карачаево-Черкесская Республика	2,03	0,61	0,64	0,78
Республика Северная Осетия – Алания	5,34	1,48	1,92	1,94
Чеченская Республика	0,51	0,14	0,17	0,20
Ставропольский край	30,36	8,97	10,42	10,97



Федеральные округа	Всего	Январь	Февраль	Март
<b>05. Приволжский округ</b>	<b>517,71</b>	<b>156,78</b>	<b>172,77</b>	<b>188,15</b>
Республика Башкортостан	39,00	11,85	13,91	13,24
Республика Марий Эл	5,85	1,72	2,03	2,10
Республика Мордовия	4,20	1,10	1,62	1,48
Республика Татарстан	69,85	19,38	23,32	27,14
Удмуртская Республика	9,11	3,03	2,72	3,36
Чувашская Республика	7,89	2,23	2,70	2,96
Пермский край	28,78	9,17	9,45	10,16
Кировская обл.	8,13	2,37	2,64	3,13
Нижегородская обл.	100,35	30,33	34,93	35,09
Оренбургская обл.	17,13	3,99	4,44	8,70
Пензенская обл.	9,90	3,26	3,13	3,50
Самарская обл.	166,74	53,97	54,02	58,75
Саратовская обл.	39,96	10,98	14,73	14,25
Ульяновская обл.	10,83	3,39	3,13	4,31
<b>06. Уральский округ</b>	<b>269,78</b>	<b>77,77</b>	<b>94,19</b>	<b>97,82</b>
Курганская обл.	4,51	1,53	1,63	1,35
Свердловская обл.	147,33	43,80	52,56	50,98
Тюменская обл.	65,59	18,76	23,48	23,35
– Ханты-Мансийский авт. округ	27,70	7,84	9,80	10,07
– Ямало-Ненецкий авт. округ	5,96	1,68	1,96	2,32
Челябинская обл.	52,36	13,68	16,53	22,14
<b>07. Сибирский округ</b>	<b>301,14</b>	<b>82,90</b>	<b>101,55</b>	<b>116,70</b>
Республика Алтай	1,11	0,30	0,48	0,33
Республика Бурятия	20,12	4,80	7,16	8,16
Республика Тыва	0,22	0,03	0,08	0,10
Республика Хакасия	4,62	1,54	1,48	1,61
Алтайский край	17,46	5,20	6,11	6,15
Забайкальский край	4,29	0,84	1,44	2,01
Красноярский край	34,03	9,87	11,02	13,14
Иркутская обл.	26,25	6,86	9,64	9,75
Кемеровская обл.	19,67	6,15	6,46	7,06
Новосибирская обл.	103,58	28,71	36,01	38,87
Омская обл.	54,78	14,17	16,49	24,12
Томская обл.	15,03	4,43	5,19	5,40
<b>08. Дальневосточный округ</b>	<b>216,68</b>	<b>60,79</b>	<b>72,82</b>	<b>83,07</b>
Республика Саха (Якутия)	4,74	0,88	2,02	1,84
Камчатский край	5,80	1,20	2,35	2,26
Приморский край	129,82	37,79	44,42	47,62
Хабаровский край	41,31	9,88	13,53	17,90
Амурская обл.	17,98	5,46	5,50	7,01
Магаданская обл.	1,72	0,50	0,57	0,65
Сахалинская обл.	14,88	4,97	4,34	5,57
Еврейская авт. обл.	0,34	0,09	0,07	0,18
Чукотский авт. окр.	0,10	0,03	0,02	0,05
<i>Итого по федеральным округам**</i>	<i>8 824,56</i>	<i>2 416,76</i>	<i>3 248,43</i>	<i>3 159,38</i>
<i>Абсолютная ошибка (млн. долл.)</i>	<i>0,20</i>	<i>0,06</i>	<i>0,10</i>	<i>0,04</i>
<i>Ошибка в % к общей сумме</i>	<i>0,00</i>	<i>0,00</i>	<i>0,00</i>	<i>0,00</i>

\* Данные консолидированных отчетов уполномоченных банков.

\*\* Данные отчетов филиалов и головных офисов уполномоченных банков.

**Сводные данные об объемах продажи наличной иностранной валюты  
уполномоченными банками и их филиалами физическим лицам в 2013 году  
(в долларовом эквиваленте по всем видам валют без учета конверсионных операций  
одной иностранной валюты в другую иностранную валюту)**

(млн. долл. США)

Федеральные округа	Всего	Январь	Февраль	Март
<b>ВСЕГО ПО РОССИЙСКОЙ ФЕДЕРАЦИИ*</b>	<b>11 178,21</b>	<b>3 616,69</b>	<b>3 600,53</b>	<b>3 960,99</b>
<b>01. Центральный округ</b>	<b>5 289,62</b>	<b>1 703,01</b>	<b>1 702,43</b>	<b>1 884,19</b>
Белгородская обл.	36,72	17,45	9,14	10,12
Брянская обл.	55,99	16,48	19,76	19,76
Владимирская обл.	34,91	11,41	11,29	12,21
Воронежская обл.	88,38	28,26	28,45	31,67
Ивановская обл.	19,53	5,78	6,25	7,50
Калужская обл.	49,88	16,79	15,05	18,04
Костромская обл.	18,64	6,34	5,94	6,36
Курская обл.	16,16	5,32	5,06	5,78
Липецкая обл.	17,98	5,70	6,08	6,20
Московская обл.	222,08	70,45	69,09	82,54
Орловская обл.	21,66	7,77	7,01	6,88
Рязанская обл.	42,91	13,15	13,21	16,55
Смоленская обл.	37,29	14,83	10,70	11,76
Тамбовская обл.	12,26	3,51	4,13	4,62
Тверская обл.	34,35	10,34	11,56	12,45
Тульская обл.	36,28	11,58	12,61	12,08
Ярославская обл.	38,38	12,34	13,01	13,03
г. Москва	4 506,26	1 445,51	1 454,10	1 606,65
<b>02. Северо-Западный округ</b>	<b>1 629,44</b>	<b>485,42</b>	<b>535,98</b>	<b>608,04</b>
Республика Карелия	14,79	4,11	4,59	6,09
Республика Коми	23,29	7,65	7,30	8,35
Архангельская обл.	39,92	14,34	12,67	12,91
– Ненецкий авт. округ	0,29	0,09	0,07	0,14
Вологодская обл.	37,04	12,61	11,75	12,67
Калининградская обл.	121,20	35,06	39,12	47,02
Ленинградская обл.	380,37	111,56	121,60	147,22
Мурманская обл.	27,39	8,40	9,09	9,90
Новгородская обл.	8,21	2,64	2,63	2,94
Псковская обл.	10,29	3,00	3,08	4,22
г. Санкт-Петербург	966,94	286,05	324,17	356,73
<b>03. Южный округ</b>	<b>704,68</b>	<b>222,68</b>	<b>230,33</b>	<b>251,67</b>
Республика Адыгея	10,15	2,74	3,18	4,23
Республика Калмыкия	3,51	1,49	1,09	0,93
Краснодарский край	329,75	101,77	113,42	114,56
Астраханская обл.	20,63	7,11	5,84	7,68
Волгоградская обл.	73,43	24,89	22,97	25,57
Ростовская обл.	267,22	84,68	83,84	98,71
<b>04. Северо-Кавказский округ</b>	<b>273,87</b>	<b>117,91</b>	<b>73,59</b>	<b>82,36</b>
Республика Дагестан	28,19	8,71	8,92	10,56
Республика Ингушетия	10,15	4,38	2,70	3,07
Кабардино-Балкарская Республика	28,08	9,50	9,03	9,56
Карачаево-Черкесская Республика	8,30	3,41	2,25	2,63
Республика Северная Осетия – Алания	41,15	18,50	11,18	11,48
Чеченская Республика	6,43	1,33	2,50	2,60
Ставропольский край	151,57	72,09	37,02	42,45

Федеральные округа	Всего	Январь	Февраль	Март
<b>05. Приволжский округ</b>	<b>990,73</b>	<b>323,73</b>	<b>325,06</b>	<b>341,94</b>
Республика Башкортостан	114,36	37,25	35,82	41,29
Республика Марий Эл	9,38	2,84	2,96	3,59
Республика Мордовия	7,13	2,29	2,18	2,66
Республика Татарстан	183,52	59,52	64,16	59,84
Удмуртская Республика	36,81	15,77	10,81	10,24
Чувашская Республика	17,31	5,34	5,55	6,42
Пермский край	83,08	24,69	29,16	29,23
Кировская обл.	28,80	9,01	9,05	10,74
Нижегородская обл.	152,92	49,51	50,81	52,60
Оренбургская обл.	33,52	10,79	11,07	11,66
Пензенская обл.	22,96	6,87	7,09	9,00
Самарская обл.	203,69	69,01	64,41	70,27
Саратовская обл.	73,74	22,48	24,47	26,80
Ульяновская обл.	23,51	8,37	7,53	7,61
<b>06. Уральский округ</b>	<b>740,93</b>	<b>235,81</b>	<b>240,33</b>	<b>264,79</b>
Курганская обл.	10,78	3,80	3,15	3,83
Свердловская обл.	347,03	112,54	111,40	123,09
Тюменская обл.	260,85	80,39	86,16	94,30
– Ханты-Мансийский авт. округ	127,51	39,09	42,48	45,94
– Ямало-Ненецкий авт. округ	34,63	10,42	11,88	12,34
Челябинская обл.	122,27	39,08	39,62	43,57
<b>07. Сибирский округ</b>	<b>901,67</b>	<b>304,32</b>	<b>284,79</b>	<b>312,56</b>
Республика Алтай	1,30	0,36	0,50	0,44
Республика Бурятия	81,03	26,96	25,60	28,48
Республика Тыва	0,95	0,51	0,14	0,30
Республика Хакасия	12,61	4,57	3,71	4,33
Алтайский край	41,39	13,96	13,02	14,41
Забайкальский край	13,80	4,14	4,13	5,53
Красноярский край	122,18	40,81	38,20	43,17
Иркутская обл.	100,27	40,79	30,26	29,23
Кемеровская обл.	62,41	19,23	19,99	23,18
Новосибирская обл.	321,82	106,88	105,04	109,91
Омская обл.	105,05	33,31	31,96	39,79
Томская обл.	38,86	12,82	12,25	13,79
<b>08. Дальневосточный округ</b>	<b>644,07</b>	<b>223,43</b>	<b>206,93</b>	<b>213,71</b>
Республика Саха (Якутия)	22,24	7,54	6,50	8,20
Камчатский край	26,68	10,57	8,36	7,75
Приморский край	305,28	102,60	101,78	100,90
Хабаровский край	159,92	56,07	50,92	52,94
Амурская обл.	81,46	30,28	24,72	26,46
Магаданская обл.	13,57	4,92	4,40	4,25
Сахалинская обл.	33,76	11,06	9,85	12,85
Еврейская авт. обл.	0,80	0,22	0,29	0,29
Чукотский авт. окр.	0,36	0,17	0,11	0,08
<i>Итого по федеральным округам**</i>	<i>11 175,01</i>	<i>3 616,30</i>	<i>3 599,44</i>	<i>3 959,27</i>
<i>Абсолютная ошибка (млн. долл.)</i>	<i>3,20</i>	<i>0,40</i>	<i>1,08</i>	<i>1,72</i>
<i>Ошибка в % к общей сумме</i>	<i>0,03</i>	<i>0,01</i>	<i>0,03</i>	<i>0,04</i>

\* Данные консолидированных отчетов уполномоченных банков.

\*\* Данные отчетов филиалов и головных офисов уполномоченных банков.

**Сводные данные об объемах операций с физическими лицами по покупке и продаже  
основных видов наличной иностранной валюты уполномоченными банками  
в разрезе субъектов Российской Федерации за март 2013 года\***

(по видам валют в тысячах единиц)

Наименование региона	Доллар США				Евро			
	куплено у физических лиц	средний расчетный курс	продано физическим лицам	средний расчетный курс	куплено у физических лиц	средний расчетный курс	продано физическим лицам	средний расчетный курс
<b>ВСЕГО ПО РОССИЙСКОЙ ФЕДЕРАЦИИ</b>	<b>2 395 369,8</b>	<b>30,65</b>	<b>2 265 899,6</b>	<b>31,01</b>	<b>566 990,3</b>	<b>39,77</b>	<b>1 246 025,5</b>	<b>40,15</b>
<b>01. Центральный округ</b>	<b>1 715 890,9</b>	<b>30,66</b>	<b>1 040 652,5</b>	<b>31,03</b>	<b>340 892,4</b>	<b>39,77</b>	<b>624 918,1</b>	<b>40,17</b>
Белгородская область	4 844,0	30,52	7 486,0	31,08	853,7	39,58	1 913,2	40,26
Брянская область	4 725,8	30,67	9 771,4	31,02	2 092,7	39,77	7 719,9	40,07
Владимирская область	4 165,9	30,55	7 226,9	31,04	1 367,9	39,71	3 753,7	40,18
Воронежская область	10 163,7	30,53	15 077,6	31,06	3 383,1	39,64	12 618,5	40,16
Ивановская область	2 620,1	30,57	4 386,8	31,03	755,7	39,74	2 413,1	40,15
Калужская область	7 167,3	30,58	13 260,5	31,10	2 205,7	39,76	3 674,8	40,29
Костромская область	2 092,9	30,55	3 707,8	31,03	626,8	39,66	2 066,7	40,16
Курская область	1 891,7	30,47	3 763,9	31,05	467,4	39,62	1 511,2	40,18
Липецкая область	3 018,4	30,48	3 219,7	31,10	993,9	39,62	2 291,4	40,24
Московская область	31 922,0	30,36	53 382,0	31,21	9 402,0	39,41	22 226,6	40,41
Орловская область	1 702,0	30,57	3 689,2	30,95	523,6	39,71	2 478,7	40,08
Рязанская область	4 040,5	30,52	12 024,3	31,08	2 240,0	39,78	3 438,8	40,20
Смоленская область	4 471,4	30,55	7 904,2	31,13	2 598,3	39,57	2 982,1	40,19
Тамбовская область	1 091,9	30,38	2 920,0	31,07	520,9	39,58	1 308,0	40,32
Тверская область	2 848,5	30,33	6 839,2	31,09	790,3	39,41	4 257,7	40,23
Тульская область	4 219,8	30,55	6 226,0	31,10	1 032,1	39,65	4 512,9	40,15
Ярославская область	5 168,5	30,56	6 792,7	31,08	1 693,6	39,71	4 806,7	40,20
г. Москва	1 619 736,5	30,67	872 974,5	31,01	309 344,7	39,78	540 944,1	40,16
<b>02. Северо-Западный округ</b>	<b>228 039,7</b>	<b>30,64</b>	<b>235 563,2</b>	<b>30,99</b>	<b>106 714,2</b>	<b>39,81</b>	<b>278 652,4</b>	<b>40,13</b>
Республика Карелия	1 344,8	30,43	1 785,4	31,16	921,1	39,51	3 322,6	40,39
Республика Коми	1 297,0	30,41	5 267,6	31,18	624,5	39,65	2 309,1	40,23
Архангельская область	3 880,4	30,61	7 696,9	31,02	1 297,7	39,79	3 969,1	40,18
Ненецкий автономный округ	16,6	30,75	106,1	31,20	4,4	39,74	24,2	40,37
Вологодская область	3 195,6	30,59	6 567,0	30,96	1 008,4	39,74	4 723,6	40,16
Калининградская область	14 378,1	30,63	10 968,7	30,92	10 930,8	39,82	25 246,8	40,06
Ленинградская область	79 800,3	30,71	69 336,8	30,97	34 959,3	39,89	57 929,3	40,11
Мурманская область	2 286,6	30,44	4 991,1	31,15	875,4	39,56	3 458,0	40,35
Новгородская область	942,7	30,32	1 432,2	31,19	456,0	39,48	1 155,1	40,40
Псковская область	1 369,7	30,36	2 040,8	31,18	1 198,6	39,19	1 623,3	40,35
г. Санкт-Петербург	119 544,4	30,62	125 476,8	30,99	54 442,3	39,78	174 915,5	40,12
<b>03. Южный округ</b>	<b>85 144,4</b>	<b>30,53</b>	<b>150 975,3</b>	<b>31,03</b>	<b>21 528,4</b>	<b>39,68</b>	<b>75 260,8</b>	<b>40,19</b>
Республика Адыгея	1 723,1	30,57	2 389,1	30,97	380,2	39,76	1 432,9	40,21
Республика Калмыкия	333,7	30,49	457,3	31,13	108,4	39,60	339,5	40,28
Краснодарский край	43 758,0	30,61	67 324,1	31,01	10 379,7	39,71	35 856,3	40,15
Астраханская область	3 634,5	30,33	3 789,3	31,07	914,8	39,63	2 095,1	40,20
Волгоградская область	7 075,5	30,55	15 819,2	31,03	2 582,0	39,69	7 247,9	40,15
Ростовская область	28 619,6	30,62	61 196,3	30,99	7 163,3	39,71	28 289,1	40,13
<b>04. Северо-Кавказский округ</b>	<b>12 854,3</b>	<b>30,53</b>	<b>54 037,6</b>	<b>31,02</b>	<b>3 806,4</b>	<b>39,68</b>	<b>21 774,2</b>	<b>40,14</b>
Республика Дагестан	1 391,0	30,49	7 041,2	31,15	208,7	39,64	2 741,8	40,23
Республика Ингушетия	196,6	30,54	1 451,7	31,00	36,2	39,64	1 266,0	40,00
Кабардино-Балкарская Республика	1 387,4	30,51	6 591,9	31,08	461,5	39,63	2 303,3	40,26
Карачаево-Черкесская Республика	550,9	30,33	1 840,8	31,10	173,9	39,64	592,5	40,26
Республика Северная Осетия – Алания	1 516,6	30,61	6 936,5	30,94	325,0	39,74	3 540,7	40,06
Чеченская Республика	152,1	30,69	683,2	30,88	35,1	39,81	1 498,4	40,05
Ставропольский край	7 659,7	30,53	29 492,3	30,99	2 566,0	39,66	9 831,5	40,15

\* Без учета объемов конверсионных операций одной иностранной валюты в другую иностранную валюту.

Наименование региона	Доллар США				Евро			
	куплено у физических лиц	средний расчетный курс	продано физическим лицам	средний расчетный курс	куплено у физических лиц	средний расчетный курс	продано физическим лицам	средний расчетный курс
<b>05. Приволжский округ</b>	<b>117 638,0</b>	<b>30,62</b>	<b>207 533,1</b>	<b>31,01</b>	<b>53 733,8</b>	<b>39,78</b>	<b>101 123,4</b>	<b>40,14</b>
Республика Башкортостан	9 590,6	30,60	29 439,9	31,00	2 815,8	39,69	9 006,2	40,13
Республика Марий Эл	1 362,0	30,55	1 981,6	31,01	572,6	39,62	1 166,6	40,13
Республика Мордовия	1 011,3	30,55	1 333,9	31,08	361,2	39,79	1 027,9	40,20
Республика Татарстан	20 486,5	30,62	37 262,8	30,98	5 107,5	39,74	17 092,1	40,11
Удмуртская Республика	2 303,7	30,56	6 320,6	31,02	743,0	39,69	2 927,3	40,17
Чувашская Республика	2 178,2	30,40	3 694,0	30,98	587,2	39,68	2 048,0	40,11
Пермский край	7 052,8	30,58	17 372,0	31,03	2 300,0	39,69	8 737,5	40,16
Кировская область	2 417,8	30,58	5 376,3	31,00	548,1	39,62	4 100,8	40,14
Нижегородская область	17 813,0	30,62	31 228,2	31,01	13 231,2	39,85	16 190,4	40,14
Оренбургская область	7 193,1	30,67	6 884,6	31,02	960,3	39,72	3 440,7	40,14
Пензенская область	2 357,4	30,59	4 880,3	31,01	882,1	39,64	3 046,9	40,11
Самарская область	30 455,6	30,66	41 076,0	31,02	21 646,5	39,81	21 747,7	40,14
Саратовская область	10 123,0	30,57	15 862,2	31,01	3 198,4	39,74	8 440,6	40,14
Ульяновская область	3 292,8	30,56	4 820,8	31,07	780,0	39,63	2 150,7	40,19
<b>06. Уральский округ</b>	<b>76 027,6</b>	<b>30,67</b>	<b>180 313,4</b>	<b>31,03</b>	<b>16 691,9</b>	<b>39,71</b>	<b>64 067,3</b>	<b>40,15</b>
Курганская область	1 025,4	30,64	2 918,7	31,03	242,5	39,67	703,8	40,21
Свердловская область	41 821,1	30,70	79 960,8	31,01	6 987,3	39,73	32 647,1	40,11
Тюменская область	15 099,6	30,54	68 500,0	31,08	6 391,2	39,68	19 672,1	40,20
Ханты-Мансийский автономный округ	5 483,2	30,52	33 889,0	31,08	3 568,0	39,70	9 258,2	40,23
Ямало-Ненецкий автономный округ	1 848,1	30,38	9 725,9	31,16	365,0	39,48	1 988,9	40,30
Челябинская область	18 081,5	30,70	28 933,9	30,98	3 070,9	39,75	11 044,3	40,14
<b>07. Сибирский округ</b>	<b>91 024,0</b>	<b>30,65</b>	<b>230 147,4</b>	<b>30,99</b>	<b>19 090,2</b>	<b>39,75</b>	<b>61 216,4</b>	<b>40,12</b>
Республика Алтай	207,0	30,53	344,7	31,04	93,4	39,68	54,2	40,17
Республика Бурятия	7 238,7	30,62	23 275,2	31,02	535,4	39,66	3 622,2	40,12
Республика Тыва	95,7	30,31	221,7	31,41	5,3	39,39	63,7	40,59
Республика Хакасия	1 105,2	30,62	3 405,7	31,03	393,4	39,77	711,9	40,20
Алтайский край	4 612,2	30,68	9 281,3	30,98	1 118,3	39,58	3 542,2	40,01
Забайкальский край	1 848,2	30,69	4 421,8	31,04	85,6	39,52	636,1	40,24
Красноярский край	9 464,8	30,62	31 931,8	31,01	2 785,4	39,76	8 419,0	40,15
Иркутская область	7 399,9	30,58	24 002,1	31,07	1 697,8	39,67	3 791,0	40,23
Кемеровская область	5 179,1	30,63	16 491,8	31,04	1 397,1	39,70	4 863,0	40,15
Новосибирская область	31 280,6	30,66	79 502,9	30,96	5 722,5	39,77	23 142,1	40,09
Омская область	18 241,1	30,69	27 713,8	30,96	4 455,4	39,81	9 162,3	40,11
Томская область	4 351,5	30,65	9 554,6	30,99	800,7	39,77	3 208,6	40,11
<b>08. Дальневосточный округ</b>	<b>68 750,8</b>	<b>30,66</b>	<b>166 677,2</b>	<b>30,95</b>	<b>4 533,0</b>	<b>39,77</b>	<b>19 012,7</b>	<b>40,13</b>
Республика Саха (Якутия)	1 524,3	30,60	6 870,7	31,08	233,8	39,80	1 008,4	40,27
Камчатский край	1 962,9	30,51	6 012,6	31,01	170,5	39,78	1 040,4	40,28
Приморский край	41 240,2	30,71	76 356,6	30,89	2 052,8	39,84	7 404,1	40,09
Хабаровский край	14 654,5	30,60	41 718,2	30,98	1 295,1	39,69	5 405,2	40,14
Амурская область	4 280,4	30,60	21 004,3	30,98	335,5	39,75	2 977,5	40,09
Магаданская область	463,0	30,40	3 570,9	31,13	128,4	39,52	496,7	40,37
Сахалинская область	4 434,0	30,64	10 801,6	31,04	293,2	39,69	664,7	40,24
Еврейская автономная область	141,5	30,57	271,4	31,22	22,1	39,56	10,2	40,38
Чукотский автономный округ	50,0	30,21	70,8	31,27	1,5	39,34	5,5	40,57

Материал подготовлен Департаментом финансового мониторинга и валютного контроля.

## СООБЩЕНИЕ

### о признании несостоявшимся выпуска ценных бумаг ЗАО СтройКомБанк

Главное управление Центрального банка Российской Федерации по Архангельской области 27.06.2013 приняло решение о признании дополнительного выпуска обыкновенных именных бездокументарных акций Строительно-Коммерческого Банка — закрытого акционерного общества ЗАО СтройКомБанк (индивидуальный государственный регистрационный номер 10203050B005D) несостоявшимся.

Основание: отказ регистрирующего органа в государственной регистрации отчета об итогах дополнительного выпуска эмиссионных ценных бумаг ЗАО СтройКомБанк (пункт 4 статьи 26 Федерального закона «О рынке ценных бумаг»).

## СООБЩЕНИЕ

### об аннулировании государственной регистрации выпуска ценных бумаг ЗАО СтройКомБанк

Главное управление Центрального банка Российской Федерации по Архангельской области 27.06.2013 приняло решение об аннулировании государственной регистрации дополнительного выпуска (индивидуальный государственный регистрационный номер 10203050B005D) обыкновенных именных бездокументарных акций Строительно-Коммерческого Банка — закрытого акционерного общества ЗАО СтройКомБанк.

Основание: признание пятого дополнительного выпуска акций ЗАО СтройКомБанк несостоявшимся.

С даты уведомления эмитента об аннулировании государственной регистрации выпуска ценных бумаг запрещается совершение сделок с этими ценными бумагами.

## СООБЩЕНИЕ

### о прекращении деятельности ОАО БАНК «РОСТ» в результате его реорганизации в форме присоединения к ОАО «Банк «Казанский» и одновременном изменении полного и сокращенного фирменных наименований ОАО «Банк «Казанский» на Открытое акционерное общество «РОСТ БАНК» ОАО «РОСТ БАНК»

I. По сообщению Управления ФНС России по г. Москве, в единый государственный реестр юридических лиц внесена запись от 21 июня 2013 года за № 2137711007674 о прекращении деятельности АКЦИОНЕРНОГО БАНКА «РОСТ» (ОТКРЫТОЕ АКЦИОНЕРНОЕ ОБЩЕСТВО) ОАО БАНК «РОСТ» (рег. № 2589, г. Москва) (основной государственный регистрационный номер 1027739178972) в результате реорганизации ОАО БАНК «РОСТ» в форме присоединения к Открытому акционерному обществу «Коммерческий инвестиционно-трастовый банк «Казанский» ОАО «Банк «Казанский» (рег. № 2888, г. Москва) (основной государственный регистрационный номер 1051664003511). Одновременно в единый государственный реестр юридических лиц внесена запись о государственной регистрации новой редакции устава Открытого акционерного общества «РОСТ БАНК» ОАО «РОСТ БАНК» в связи с изменением его полного и сокращенного фирменных наименований (предыдущие наименования банка — Открытое акционерное общество «Коммерческий инвестиционно-трастовый банк «Казанский» ОАО «Банк «Казанский»).

На основании данного сообщения в Книгу государственной регистрации кредитных организаций внесена запись о прекращении с 21 июня 2013 года деятельности АКЦИОНЕРНОГО БАНКА «РОСТ» (ОТКРЫТОЕ АКЦИОНЕРНОЕ ОБЩЕСТВО) ОАО БАНК «РОСТ» (рег. № 2589, г. Москва).

II. На базе филиалов присоединенного ОАО БАНК «РОСТ» открываются следующие филиалы ОАО «РОСТ БАНК»:

1. Филиал Открытого акционерного общества «РОСТ БАНК» в г. Костроме (порядковый номер 2888/3).
2. Филиал Открытого акционерного общества «РОСТ БАНК» в г. Санкт-Петербурге (порядковый номер 2888/4).
3. Филиал Открытого акционерного общества «РОСТ БАНК» в г. Иваново (порядковый номер 2888/5).

4. Филиал Открытого акционерного общества "РОСТ БАНК" в г. Калуге (порядковый номер 2888/6).
5. Филиал Открытого акционерного общества "РОСТ БАНК" в г. Воронеже (порядковый номер 2888/7).
6. Филиал Открытого акционерного общества "РОСТ БАНК" в г. Смоленске (порядковый номер 2888/8).
7. Филиал Открытого акционерного общества "РОСТ БАНК" в г. Краснодаре (порядковый номер 2888/9).
8. Филиал Открытого акционерного общества "РОСТ БАНК" в г. Ростове-на-Дону (порядковый номер 2888/10).
9. Филиал Открытого акционерного общества "РОСТ БАНК" в г. Курске (порядковый номер 2888/11).
10. Филиал Открытого акционерного общества "РОСТ БАНК" в г. Тольятти (порядковый номер 2888/12).
11. Филиал Открытого акционерного общества "РОСТ БАНК" в г. Калининграде (порядковый номер 2888/13).
12. Филиал Открытого акционерного общества "РОСТ БАНК" в г. Липецке (порядковый номер 2888/14).
13. Филиал Открытого акционерного общества "РОСТ БАНК" в г. Саратове (порядковый номер 2888/15).
14. Филиал Открытого акционерного общества "РОСТ БАНК" в г. Орле (порядковый номер 2888/16).
15. Филиал Открытого акционерного общества "РОСТ БАНК" в г. Самаре (порядковый номер 2888/17).
16. Филиал Открытого акционерного общества "РОСТ БАНК" в г. Владимире (порядковый номер 2888/18).
17. Филиал Открытого акционерного общества "РОСТ БАНК" в г. Рязани (порядковый номер 2888/19).
18. Филиал Открытого акционерного общества "РОСТ БАНК" в г. Брянске (порядковый номер 2888/20).
19. Филиал Открытого акционерного общества "РОСТ БАНК" в г. Волгограде (порядковый номер 2888/21).
20. Филиал Открытого акционерного общества "РОСТ БАНК" в г. Уфе (порядковый номер 2888/22).
21. Филиал Открытого акционерного общества "РОСТ БАНК" в г. Чите (порядковый номер 2888/23).
22. Филиал Открытого акционерного общества "РОСТ БАНК" в г. Екатеринбурге (порядковый номер 2888/24).
23. Филиал Открытого акционерного общества "РОСТ БАНК" в г. Новосибирске (порядковый номер 2888/25).
24. Филиал Открытого акционерного общества "РОСТ БАНК" в г. Мурманске (порядковый номер 2888/26).
25. Филиал Открытого акционерного общества "РОСТ БАНК" в г. Ижевске (порядковый номер 2888/27).
26. Филиал Открытого акционерного общества "РОСТ БАНК" в г. Красноярске (порядковый номер 2888/28).
27. Филиал Открытого акционерного общества "РОСТ БАНК" в г. Улан-Удэ (порядковый номер 2888/29).
28. Филиал Открытого акционерного общества "РОСТ БАНК" в г. Нижнем Новгороде (порядковый номер 2888/30).
29. Филиал Открытого акционерного общества "РОСТ БАНК" в г. Челябинске (порядковый номер 2888/31).
30. Филиал Открытого акционерного общества "РОСТ БАНК" в г. Хабаровске (порядковый номер 2888/32).
31. Филиал Открытого акционерного общества "РОСТ БАНК" в г. Магадане (порядковый номер 2888/33).
32. Филиал Открытого акционерного общества "РОСТ БАНК" в г. Владивостоке (порядковый номер 2888/34).
33. Филиал Открытого акционерного общества "РОСТ БАНК" в г. Перми (порядковый номер 2888/35).

34. Филиал Открытого акционерного общества "РОСТ БАНК" в г. Ставрополе (порядковый номер 2888/36).
35. Филиал Открытого акционерного общества "РОСТ БАНК" в г. Архангельске (порядковый номер 2888/37).
36. Филиал Открытого акционерного общества "РОСТ БАНК" в г. Якутске (порядковый номер 2888/38).
37. Филиал Открытого акционерного общества "РОСТ БАНК" в г. Твери (порядковый номер 2888/39).
38. Филиал Открытого акционерного общества "РОСТ БАНК" в г. Томске (порядковый номер 2888/40).
39. Филиал Открытого акционерного общества "РОСТ БАНК" в г. Астрахани (порядковый номер 2888/41).
40. Филиал Открытого акционерного общества "РОСТ БАНК" в г. Петрозаводске (порядковый номер 2888/42).
41. Филиал Открытого акционерного общества "РОСТ БАНК" в г. Вологде (порядковый номер 2888/43).
42. Филиал Открытого акционерного общества "РОСТ БАНК" в г. Тюмени (порядковый номер 2888/44).
43. Филиал Открытого акционерного общества "РОСТ БАНК" в г. Пензе (порядковый номер 2888/45).
44. Филиал Открытого акционерного общества "РОСТ БАНК" в г. Великом Новгороде (порядковый номер 2888/46).
45. Филиал Открытого акционерного общества "РОСТ БАНК" в г. Ярославле (порядковый номер 2888/47).



Зарегистрировано  
Министерством юстиции  
Российской Федерации  
26 июня 2013 года  
Регистрационный № 28896

15 апреля 2013 года

№ 2993-У

## УКАЗАНИЕ

### О внесении изменений в Положение Банка России от 26 марта 2004 года № 254-П “О порядке формирования кредитными организациями резервов на возможные потери по ссудам, по ссудной и приравненной к ней задолженности”

1. В соответствии с решением Совета директоров Банка России (протокол заседания Совета директоров Банка России от 10 апреля 2013 года № 7) внести в Положение Банка России от 26 марта 2004 года № 254-П “О порядке формирования кредитными организациями резервов на возможные потери по ссудам, по ссудной и приравненной к ней задолженности”, зарегистрированное Министерством юстиции Российской Федерации 26 апреля 2004 года № 5774, 20 апреля 2006 года № 7728, 27 декабря 2006 года № 8676, 10 декабря 2007 года № 10660, 23 января 2008 года № 10968, 22 мая 2008 года № 11724, 22 мая 2008 года № 11730, 30 июня 2008 года № 11903, 29 января 2009 года № 13219, 20 февраля 2009 года № 13414, 21 декабря 2009 года № 15811, 17 августа 2012 года № 25204, 13 декабря 2012 года № 26113, 28 декабря 2012 года № 26407 (“Вестник Банка России” от 7 мая 2004 года № 28, от 4 мая 2006 года № 26, от 15 января 2007 года № 1, от 17 декабря 2007 года № 69, от 31 января 2008 года № 4, от 28 мая 2008 года № 25, от 4 июня 2008 года № 28, от 9 июля 2008 года № 36, от 4 февраля 2009 года № 7, от 4 марта 2009 года № 15, от 28 декабря 2009 года № 77, от 22 августа 2012 года № 50, от 19 декабря 2012 года № 73, от 29 декабря 2012 года № 78) (далее — Положение Банка России № 254-П), следующие изменения.

1.1. Пункт 2.3 изложить в следующей редакции:

“2.3. Внутренние документы должны соответствовать требованиям настоящего Положения и иных нормативных актов по вопросам кредитной политики кредитных организаций и (или) методов ее реализации, а также содержать полный перечень существенных факторов, используемых кредитной организацией при классификации ссуд в соответствии с настоящим Положением. Состав внутренних документов определяется кредитной организацией самостоятельно с учетом требований настоящего Положения.

Кредитная организация отражает во внутренних документах:

систему оценки кредитного риска по ссудам, позволяющую классифицировать ссуды (портфели однородных ссуд) по категориям качества, предусмотренным настоящим Положением, в том числе содержащую более детализированные процедуры оценки качества ссуд и формирования резерва, чем это предусмотрено настоящим Положением;

порядок оценки ссуд, в том числе критерии оценки ссуд, порядок документального оформления и подтверждения оценки ссуд;

порядок принятия и исполнения решений по формированию резерва;

порядок принятия решений о признании задолженности по ссудам безнадежной. Задолженность по ссудам признается безнадежной и подлежит списанию кредитными организациями в порядке, установленном главой 8 настоящего Положения;

описание правил (методов, процедур), используемых для определения реальности деятельности заемщика — юридического лица в сфере производства продукции, выполнения работ и оказания услуг (далее — реальность деятельности), включая перечень обстоятельств, свидетельствующих о возможном отсутствии у заемщика — юридического лица реальной деятельности или осуществлении ее в незначительных объемах в денежном выражении, не сопоставимых с размером ссуды (совокупности ссуд, предоставленных данному заемщику), перечень основных используемых источников информации по данному вопросу, характеризующих сведения, необходимые для выявления таких заемщиков, полномочия работников кредитной организации, участвующих в проведении указанной работы, порядок принятия решений о реальности деятельности заемщика (о признании деятельности заемщика реальной). При оценке деятельности заемщика — юридического лица как реальной кредитные организации должны исходить из того, что результаты данной деятельности могут быть реализованы (проданы) на рынке, при том что оплата со стороны потребителей (покупателей) осуществляется ими не за счет систематического и существенного использования денежных средств и (или) ино-

го имущества, предоставленных им кредитной организацией — кредитором прямо либо косвенно (через третьих лиц) с принятием на кредитную организацию — кредитора кредитных рисков. Минимальный перечень обстоятельств, каждое из которых свидетельствует о возможном отсутствии у заемщика — юридического лица реальной деятельности или осуществлении ее в незначительных объемах в денежном выражении, не сопоставимых с размером ссуды (совокупности ссуд, предоставленных данному заемщику), который включается во внутренние документы кредитной организации, содержится в приложении 5 к настоящему Положению. Кредитная организация вправе предусмотреть во внутренних документах иные дополнительные обстоятельства, свидетельствующие о возможном отсутствии у заемщика — юридического лица реальной деятельности или осуществлении ее в незначительных объемах в денежном выражении, не сопоставимых с размером ссуды (совокупности ссуд, предоставленных данному заемщику);

описание правил (методов, процедур), используемых при оценке финансового положения заемщика, перечень основных используемых источников информации по данному вопросу, круг сведений, необходимых для оценки финансового положения заемщика, полномочия работников кредитной организации, участвующих в проведении указанной оценки, а также порядок принятия решения об оценке финансового положения заемщика;

критерии существенности оборотов денежных средств по банковским счетам заемщика, открытым в кредитной организации;

критерии существенности сумм и сроков текущей картотеки неоплаченных расчетных документов к банковским счетам заемщика, задолженности перед федеральными бюджетами, бюджетами субъектов Российской Федерации, местными бюджетами и внебюджетными фондами, просроченных денежных обязательств перед Банком России по привлеченным денежным средствам, порядок осуществления анализа причин возникновения текущей картотеки неоплаченных расчетных документов к банковским счетам заемщика, задолженности перед указанными бюджетами, внебюджетными фондами и Банком России в целях оценки финансового положения заемщика — юридического лица в соответствии с подпунктом 3.4.1 пункта 3.4 настоящего Положения;

критерии оценки представляемой заемщиком информации (в том числе ее полноты, актуальности, достоверности), а также меры по получению информации о заемщике, в том числе о его финансовом положении, состоянии его производственной и финансово-хо-

зяйственной деятельности, цели, на которую ссуда предоставлена заемщику и использована им, о планируемых источниках исполнения заемщиком обязательств по ссуде и об обеспечении по ссуде;

порядок осуществления контроля за правильностью оценки и определения размера резервов по ссудам, указанным в пункте 3.6 настоящего Положения;

критерии существенности для заемщика его просроченной дебиторской задолженности в целях применения абзаца восьмого пункта 3.6 настоящего Положения;

порядок составления и дальнейшего ведения досье заемщика;

порядок документального оформления и составления профессионального суждения;

порядок и периодичность определения справедливой стоимости залога, то есть такой его цены, по которой залогодатель, в случае если бы он являлся продавцом имущества, предоставленного в залог, имея полную информацию о стоимости имущества и не обязанный его продавать, согласен был бы его продать, а покупатель, имеющий полную информацию о стоимости указанного имущества и не обязанный его приобрести, согласен был бы его приобрести в разумно короткий срок, не превышающий 180 календарных дней (далее — справедливая стоимость залога);

порядок и периодичность оценки ликвидности залога, а также порядок определения (уточнения) размера резерва с учетом обеспечения по ссуде;

порядок оценки кредитного риска по портфелю однородных ссуд;

порядок и периодичность формирования (уточнения размера) резерва;

порядок использования кредитной организацией иных существенных факторов при определении категории качества ссуд и (или) порядок принятия решения об их использовании;

иные не противоречащие настоящему Положению существенные факторы, которые могут повлиять на классификацию ссуд в соответствии с пунктом 3.9 настоящего Положения; иные положения.”.

1.2. В пункте 3.1:

абзац четвертый подпункта 3.1.1 дополнить словами “, включая обоснование осуществления заемщиком — юридическим лицом реальной деятельности”;

абзац третий подпункта 3.1.5 после слова “отчетности” дополнить словами “(годовой бухгалтерской (финансовой) и налоговой декларации по налогу на прибыль организаций)”.

1.3. Подпункт 3.7.2.2 пункта 3.7 дополнить абзацем следующего содержания:

“В случае если в течение 360 календарных дней с момента последней реструктури-

зации ссуды платежи по основному долгу и (или) процентам по ней осуществляются заемщиком своевременно и в полном объеме в соответствии с условиями договора, на основании которого ссуда предоставлена с учетом соглашения о реструктуризации, качество обслуживания долга может оцениваться без учета требований настоящего подпункта. В случае если в дальнейшем по указанной реструктурированной ссуде будет выявлено ухудшение качества обслуживания долга (за исключением случая, предусмотренного подпунктом 3.7.3.2 пункта 3.7 настоящего Положения), расчетный резерв по ней определяется исходя из максимального размера, предусмотренного для категории качества, в которую классифицируется данная ссуда с учетом требований настоящего Положения;”.

1.4. В пункте 3.10:

в абзаце первом слова “или направленным заемщиком прямо или косвенно (через третьих лиц) на погашение обязательств других заемщиков перед данной кредитной организацией” исключить, слова “как хорошее в соответствии с пунктом 3.3 настоящего Положения” заменить словами “не хуже, чем среднее”;

в абзацах втором и третьем слова “, а также по ссудам, направленным заемщиком прямо или косвенно (через третьих лиц) на погашение обязательств других заемщиков перед данной кредитной организацией” исключить.

1.5. В пункте 3.12:

дополнить абзацем следующего содержания:

“Если отсутствие бухгалтерской (финансовой) отчетности заемщика связано с особенностями законодательства страны его места нахождения, требования настоящего пункта не применяются.”;

дополнить подпунктами 3.12.1—3.12.3 следующего содержания:

“3.12.1. Ссуды, предоставленные заемщикам — юридическим лицам, не осуществляющим реальной деятельности либо осуществляющим такую деятельность в незначительных объемах в денежном выражении, не сопоставимых с размером ссуд (совокупности ссуд, предоставленных данному заемщику), классифицируются не выше, чем в III категорию качества с расчетным резервом в размере не менее 50 процентов. Формируемый после уменьшения на величину обеспечения в соответствии с настоящим Положением резерв по данным ссудам не может быть менее 10 процентов, за исключением случаев, указанных в абзаце втором настоящего подпункта.

Резерв в размере, определенном настоящим подпунктом, может не формироваться при наличии по ссуде обеспечения I или

II категорий качества (за исключением обеспечения, определенного абзацами восьмым—десятым подпункта 6.3.1 пункта 6.3 настоящего Положения), стоимость которого с учетом коэффициентов (индексов) категории качества обеспечения, указанных в пункте 6.7 настоящего Положения, составляет не менее размера ссуды.

Кредитная организация должна поддерживать резерв в размере, определенном настоящим подпунктом, в течение всего срока действия ссуды и может не формировать резерв только в случае документального подтверждения устранения заемщиком оснований применения требований настоящего подпункта.

3.12.2. Требование подпункта 3.12.1 настоящего пункта не распространяется:

3.12.2.1. на ссуды, предоставленные кредитным организациям;

3.12.2.2. на ссуды, обеспеченные поручительством (гарантией) кредитной организации — резидента стран, имеющих страновую оценку по классификации Экспортных Кредитных Агентств, участвующих в Соглашении стран — членов Организации экономического сотрудничества и развития (ОЭСР) “Об основных принципах предоставления и использования экспортных кредитов, имеющих официальную поддержку” (далее — страновая оценка) “1”, а также стран с высоким уровнем доходов, являющихся членами ОЭСР и (или) Европейского Союза, перешедших на единую денежную единицу Европейского Союза. Информация о страновых оценках публикуется на официальном сайте Банка России в информационно-телекоммуникационной сети “Интернет” в разделе “Банк России сегодня / Международное сотрудничество / Банковский надзор / Информация о страновых оценках стран”;

3.12.2.3. на ссуды, предоставленные заемщикам — юридическим лицам, входящим в перечень стратегических предприятий и стратегических акционерных обществ, утвержденный Указом Президента Российской Федерации от 4 августа 2004 года № 1009 “Об утверждении перечня стратегических предприятий и стратегических акционерных обществ” (Собрание законодательства Российской Федерации, 2004, № 32, ст. 3313; № 48, ст. 4768; № 49, ст. 4888; № 50, ст. 5019; 2005, № 4, ст. 256; № 35, ст. 3590; № 37, ст. 3739; № 51, ст. 5515; 2006, № 6, ст. 672; № 9, ст. 986; № 11, ст. 1164; № 14, ст. 1510; № 18, ст. 1978; № 19, ст. 2071; № 24, ст. 2586; № 26, ст. 2819; № 42, ст. 4351; № 48, ст. 5013; № 49, ст. 5191; 2007, № 1, ст. 208; № 5, ст. 634; № 7, ст. 859, ст. 860, ст. 861, ст. 863; № 8, ст. 976; № 9, ст. 1062; № 13, ст. 1532, ст. 1533, ст. 1534, ст. 1535, ст. 1536, ст. 1537, ст. 1538; № 18, ст. 2185, ст. 2188, ст. 2189, ст. 2190; № 19, ст. 2341;

№ 23, ст. 2747; № 26, ст. 3165; № 27, ст. 3254; № 31, ст. 4018; № 32, ст. 4125; № 33, ст. 4186, ст. 4187, ст. 4188; № 34, ст. 4209; № 36, ст. 4364; № 38, ст. 4510; № 43, ст. 5173, ст. 5175; № 45, ст. 5463; № 48, ст. 5950, ст. 5953, ст. 5954, ст. 5955; № 49, ст. 6131; № 50, ст. 6254; № 52, ст. 6428; № 53, ст. 6551, ст. 6552; 2008, № 8, ст. 701; № 9, ст. 821, ст. 822, ст. 826; № 10, ст. 908; № 15, ст. 1525, ст. 1526, ст. 1528; № 16, ст. 1674; № 17, ст. 1819; № 18, ст. 2004; № 22, ст. 2540, ст. 2543; № 24, ст. 2835, ст. 2836, ст. 2837; № 28, ст. 3362; № 29, ст. 3475; № 40, ст. 4518, ст. 4521; № 51, ст. 6137; № 52, ст. 6365; 2009, № 10, ст. 1200; № 11, ст. 1276; № 12, ст. 1406, ст. 1408, ст. 1409; № 19, ст. 2299; № 24, ст. 2921; № 35, ст. 4223; № 38, ст. 4457; № 45, ст. 5321, ст. 5322; № 52, ст. 6537; 2010, № 14, ст. 1630; № 15, ст. 1776; № 17, ст. 2056, ст. 2057; № 20, ст. 2431; № 24, ст. 3018; № 25, ст. 3126; № 26, ст. 3330; № 40, ст. 5044, ст. 5045, ст. 5047; № 43, ст. 5483; № 45, ст. 5770; 2011, № 18, ст. 2598; № 21, ст. 2929; № 23, ст. 3299; № 29, ст. 4423; № 36, ст. 5126; № 37, ст. 5201; № 43, ст. 6023, ст. 6030; № 46, ст. 6476; 2012, № 1, ст. 32, ст. 33; № 8, ст. 991; № 13, ст. 1491; № 17, ст. 1916; № 21, ст. 2628, ст. 2629; № 22, ст. 2755; № 23, ст. 2993; № 24, ст. 3139; № 28, ст. 3883; № 33, ст. 4630; № 43, ст. 5812; № 45, ст. 6206; № 48, ст. 6663, ст. 6666; № 53, ст. 7856; 2013, № 6, ст. 491) (далее — Перечень стратегических предприятий);

3.12.2.4. на ссуды, предоставленные заемщикам — юридическим лицам, входящим в перечень стратегических организаций, а также федеральных органов исполнительной власти, обеспечивающих реализацию единой государственной политики в отраслях экономики, в которых осуществляют деятельность эти организации, утвержденный распоряжением Правительства Российской Федерации от 20 августа 2009 года № 1226-р (Собрание законодательства Российской Федерации, 2009, № 35, ст. 4288; № 45, ст. 5392; № 47, ст. 5682; № 52, ст. 6632; 2010, № 4, ст. 431; № 11, ст. 1232; № 12, ст. 1396; № 17, ст. 2128; № 18, ст. 2271; № 25, ст. 3201, ст. 3202, ст. 3203; № 30, ст. 4126; № 37, ст. 4675; № 42, ст. 5440, ст. 5441; № 49, ст. 6549; № 50, ст. 6765; 2011, № 14, ст. 1975, ст. 1976, ст. 1977; № 15, ст. 2167; № 28, ст. 4242; № 40, ст. 5580; № 41, ст. 5782; № 50, ст. 7414; 2012, № 1, ст. 225; № 4, ст. 509; № 6, ст. 754, ст. 776; № 11, ст. 1339; № 17, ст. 2107; № 19, ст. 2490; № 25, ст. 3426; № 30, ст. 4295; № 31, ст. 4410; № 38, ст. 5198; № 44, ст. 6069; № 51, ст. 7278; 2013, № 7, ст. 667; № 9, ст. 972, ст. 998) (далее — Перечень стратегических организаций);

3.12.2.5. на ссуды, обеспеченные государственными гарантиями или поручительст-

вами субъектов Российской Федерации и муниципальных образований, а также поручительствами фондов, указанных в подпункте 6.3.4 пункта 6.3 настоящего Положения;

3.12.2.6. на ссуды, предоставленные организациям оборонно-промышленного комплекса для целей выполнения (реализации) государственного оборонного заказа в соответствии с нормативными правовыми актами Правительства Российской Федерации;

3.12.2.7. на ссуды, предоставленные заемщикам — юридическим лицам, прямо или косвенно контролируемым федеральными и муниципальными органами власти, государственными корпорациями, государственными или муниципальными унитарными предприятиями. Контроль осуществляется через прямое или косвенное (через третьих лиц) участие в уставных капиталах юридических лиц;

3.12.2.8. на ссуды, предоставленные заемщику — юридическому лицу, в случаях, когда сумма уплаченных им налогов, сборов и иных обязательных платежей, установленных законодательством Российской Федерации, за четыре квартала, предшествующих дате оценки кредитного риска по ссуде, составляет не менее 10 процентов суммы совокупной ссудной задолженности заемщика перед кредитной организацией, включая предоставляемую кредитной организацией ссуду, или не менее 100 000 000 рублей, а также при условии подтверждения уплаты налогов, сборов и иных обязательных платежей копиями платежных поручений о перечислении с отметкой об исполнении и (или) предоставленными заемщиком налоговыми декларациями (бухгалтерской отчетностью), содержащими отметку налогового органа об их принятии (в том числе полученными в электронном виде).

Налоговая декларация (бухгалтерская отчетность) может быть представлена без отметки налогового органа о ее принятии в случае представления в кредитную организацию: при направлении налоговой декларации (бухгалтерской отчетности) по почте — копии квитанции об отправке заказного письма с описью вложения; при передаче в электронном виде по телекоммуникационным каналам связи — копии квитанции о приеме налоговой декларации (бухгалтерской отчетности), копии протокола входного контроля налоговой декларации (бухгалтерской отчетности) и копии подтверждения отправки (подтверждение специализированного оператора связи) на бумажных носителях;

3.12.2.9. на ссуды, обеспеченные поручительством (гарантией) юридических лиц, оформленные, в том числе посредством авалля (вексельного поручительства), входящих в Перечень стратегических предприятий и (или) в Перечень стратегических организаций, ор-

ганизаций оборонно-промышленного комплекса для целей выполнения (реализации) государственного оборонного заказа в соответствии с нормативными правовыми актами Правительства Российской Федерации, а также организаций, имеющих рейтинг долгосрочной кредитоспособности, присвоенный как минимум одним из рейтинговых агентств на уровне не ниже уровня "B" по классификации рейтинговых агентств "Standard & Poor's" или "Fitch Ratings" либо "B2" по классификации рейтингового агентства "Moody's Investors Service", а также иных рейтинговых агентств, определенных решениями Совета директоров Банка России (далее — национальные рейтинговые агентства). Информация о национальных рейтинговых агентствах, а также информация об установленных Банком России минимальных уровнях рейтингов долгосрочной кредитоспособности, присвоенных национальными рейтинговыми агентствами, размещается на официальном сайте Банка России в информационно-телекоммуникационной сети "Интернет" и публикуется в "Вестнике Банка России";

3.12.2.10. на ссуды, предоставленные заемщику — юридическому лицу (группе связанных заемщиков), в случаях, когда величина ссуды (совокупная величина ссуд) не превышает 0,1 процента величины собственных средств (капитала) кредитной организации, но не более 10 000 000 рублей;

3.12.2.11. на ссуды, предоставленные индивидуальным предпринимателям;

3.12.2.12. на ссуды, предоставленные заемщикам — юридическим лицам, являющимся застройщиками или участниками долевого строительства в соответствии с Федеральным законом от 30 декабря 2004 года № 214-ФЗ "Об участии в долевом строительстве многоквартирных домов и иных объектов недвижимости и о внесении изменений в некоторые законодательные акты Российской Федерации" (Собрание законодательства Российской Федерации, 2005, № 1, ст. 40; 2006, № 30, ст. 3287; № 43, ст. 4412; 2008, № 30, ст. 3616; 2009, № 29, ст. 3584; 2010, № 25, ст. 3070; 2011, № 49, ст. 7015, ст. 7040; 2012, № 29, ст. 3998; № 53, ст. 7643);

3.12.2.13. на ссуды, предоставленные заемщикам — юридическим лицам на осуществление инвестиционной деятельности в форме капитальных вложений в соответствии с Федеральным законом от 25 февраля 1999 года № 39-ФЗ "Об инвестиционной деятельности в Российской Федерации, осуществляемой в форме капитальных вложений" (Собрание законодательства Российской Федерации, 1999, № 9, ст. 1096; 2000, № 2, ст. 143; 2004, № 35, ст. 3607; 2006, № 6, ст. 636; № 52, ст. 5498; 2007, № 31, ст. 4012; 2010, № 25,

ст. 3070; № 30, ст. 4015; 2011, № 30, ст. 4563, ст. 4596; № 50, ст. 7351; № 51, ст. 7448), если указанная цель предусмотрена договором, на основании которого ссуда предоставлена, или на приобретение подлежащих государственной регистрации воздушных и морских судов, судов внутреннего плавания, космических объектов;

3.12.2.14. на ссуды, предоставленные на основе Федерального закона от 21 июля 2005 года № 115-ФЗ "О концессионных соглашениях" (Собрание законодательства Российской Федерации, 2005, № 30, ст. 3126; 2007, № 46, ст. 5557; № 50, ст. 6245; 2008, № 27, ст. 3126; 2009, № 29, ст. 3582, ст. 3601; 2010, № 27, ст. 3436; 2011, № 30, ст. 4594; № 49, ст. 7015; № 50, ст. 7359; 2012, № 18, ст. 2130);

3.12.2.15. на ссуды, предоставленные заемщикам — юридическим лицам, имеющим рейтинг долгосрочной кредитоспособности, присвоенный как минимум одним из рейтинговых агентств на уровне не ниже уровня "B" по классификации рейтинговых агентств "Standard & Poor's" или "Fitch Ratings" либо "B2" по классификации рейтингового агентства "Moody's Investors Service", а также национальных рейтинговых агентств;

3.12.2.16. на ссуды, предоставленные заемщикам — юридическим лицам, контролирующим в соответствии с признанными в Российской Федерации Международными стандартами финансовой отчетности юридические лица, в отношении которых или не установлены определенные приложением 5 к настоящему Положению обстоятельства, или данные лица указаны в подпункте 3.12.2 настоящего пункта, в случае предоставления контролируемые юридическими лицами предусмотренного главой 6 настоящего Положения обеспечения в размере не менее величины задолженности заемщика (в том числе при несоставлении юридическими лицами отчетности по Международным стандартам финансовой отчетности);

3.12.2.17. на ссуды, предоставленные заемщикам — юридическим лицам, предоставившим в обеспечение кредитной организации акции (депозитарные расписки на акции, доли участия в капитале) иных юридических лиц, в отношении которых или не установлены определенные приложением 5 к настоящему Положению обстоятельства, или данные лица указаны в подпункте 3.12.2 настоящего пункта, в случае если их справедливая стоимость не менее величины задолженности заемщика.

3.12.3. В случаях, когда уполномоченный орган управления (орган) кредитной организации при наличии хотя бы одного из обстоятельств, приведенных в приложении 5 к настоящему Положению, за исключением ссуд, указанных в подпункте 3.12.2 настоящего

го пункта, принимает решение о том, что заемщиком — юридическим лицом осуществляется реальная деятельность, информация о принятии такого решения в отношении ссуд (совокупности ссуд, выданных одному заемщику или группе связанных заемщиков), превышающих меньшую из двух величин — один процент от величины собственных средств (капитала) кредитной организации либо 300 000 000 рублей, и о категории качества ссуды представляется кредитной организацией в территориальное учреждение Банка России в порядке, установленном пунктом 3.10 настоящего Положения.”.

1.6. В пункте 3.13:

подпункт 3.13.6 признать утратившим силу;

абзац третий подпункта 3.13.8 изложить в следующей редакции:

“векселей, выпущенных лицами, указанными в подпункте 6.2.1 пункта 6.2 и подпункте 6.3.1 пункта 6.3 настоящего Положения, при условии, что указанные лица выпускают эмиссионные ценные бумаги, которые допущены к обращению организатором торговли на рынке ценных бумаг Российской Федерации или стран, имеющих страновую оценку “1”, а также стран с высоким уровнем доходов, являющихся членами ОЭСР и (или) Европейского Союза, перешедших на единую денежную единицу Европейского Союза, или если финансовое положение лиц, указанных в подпункте 6.3.1 пункта 6.3 настоящего Положения, оценивается как хорошее.”.

1.7. В пункте 3.14:

в абзаце третьем подпункта 3.14.1 слова “страновые оценки “0”, “1” заменить словами “страновую оценку “1”, а также стран с высоким уровнем доходов, являющихся членами ОЭСР и (или) Европейского Союза, перешедших на единую денежную единицу Европейского Союза”;

дополнить подпунктом 3.14.1<sup>1</sup> следующего содержания:

“3.14.1<sup>1</sup>. ссуды, предоставленные кредитной организацией заемщикам и использованные указанными заемщиками прямо либо косвенно (через третьих лиц) на погашение обязательств других заемщиков перед данной кредитной организацией либо перед другими кредитными организациями;”;

подпункт 3.14.3 изложить в следующей редакции:

“3.14.3. Если кредитная организация классифицирует ссуды, указанные в подпунктах 3.14.1, 3.14.1<sup>1</sup> и 3.14.2 настоящего пункта, в более высокую категорию качества, чем III категория качества, то она обязана направить в территориальное учреждение Банка России обоснование такой классификации с учетом требований пунктов 1.7, 3.3—3.5, 3.7—

3.10 настоящего Положения. Классификация ссуд, указанных в подпунктах 3.14.1, 3.14.1<sup>1</sup> и 3.14.2 настоящего пункта в более высокую, чем III категория качества, возможна, если финансовое положение заемщика в течение последнего завершено и текущего года оценивается не хуже, чем среднее. Непредставление указанного обоснования, наличие недостаточного обоснования является основанием для классификации ссуды не выше, чем в III категорию качества.

Обоснование классификации ссуд, указанных в подпункте 3.14.1<sup>1</sup> настоящего пункта, в более высокую категорию качества, чем III категория качества, должно содержать документальное подтверждение наличия между заемщиками хозяйственных связей в производственной деятельности и (или) в предоставлении услуг или наличия общего контроля со стороны лиц (группы лиц), не входящих в группу лиц кредитной организации.”.

1.8. В абзаце втором пункта 3.16 цифры “, 3.13.6” исключить, после цифр “3.14.1” дополнить словами “и подпункта 3.14.1<sup>1</sup>”.

1.9. Дополнить пунктами 3.18 и 3.19 следующего содержания:

“3.18. Размер формируемого после уменьшения на величину обеспечения в соответствии с настоящим Положением резерва по ссудам, по которым в течение календарного года до даты расчета резерва фактические платежи по основному долгу и (или) процентам отсутствуют или поступают в размере, не превышающем величину, установленную подпунктом 3.13.3 пункта 3.13 настоящего Положения, если иное не предусмотрено требованиями настоящего Положения, определяется с учетом следующего:

по истечении первого года — не менее 5 процентов задолженности;

по истечении второго года — не менее 10 процентов задолженности;

по истечении третьего года — не менее 25 процентов задолженности;

по истечении четвертого года — не менее 50 процентов задолженности;

по истечении пятого года — не менее 75 процентов задолженности.

Требования настоящего пункта не распространяются на ссуды, указанные в подпункте 3.12.2 пункта 3.12 настоящего Положения.

3.19. Ссуды, предоставленные связанным с кредитной организацией лицам (за исключением кредитных организаций), превышающие 0,1 процента от величины собственных средств (капитала) кредитной организации, выданные не на рыночных условиях (не учитывающих порядок определения среднего уровня процентов в соответствии со статьей 269 Налогового кодекса Российской Федерации), а также ссуды, предоставленные на ус-

ловиях, отличных от каких-либо иных условий кредитования, определенных внутренними документами кредитной организации, классифицируются не выше, чем во II категорию качества (нестандартные) с размером расчетного резерва не менее 10 процентов.”.

1.10. Абзац второй пункта 4.1 дополнить предложением следующего содержания: “Формируемый после уменьшения на величину обеспечения резерв по ссудам заемщика, в случае если в отношении хотя бы одной из ссуд применяются требования пунктов 3.12, и (или) 3.18, и (или) 3.19 настоящего Положения, определяется исходя из максимальной величины, определенной с применением пунктов 3.12, и (или) 3.18, и (или) 3.19 настоящего Положения.”.

1.11. В пункте 5.1:

абзац второй дополнить предложением следующего содержания: “Признаки однородности ссуд не могут содержать в качестве самостоятельного признака указание на связанность с кредитной организацией.”;

абзац шестнадцатый изложить в следующей редакции:

“Ссуды, предоставленные субъектам малого и среднего предпринимательства (в том числе финансовое положение которых оценивается как среднее при размере ссуды, не превышающем 5 000 000 рублей), в зависимости от продолжительности просроченных платежей по ссудам группируются в один из следующих портфелей обеспеченных ссуд (ссуд, обеспечением по которым являются: поручительства, указанные в подпункте 6.3.4 пункта 6.3 настоящего Положения, ипотека, залог автотранспортных средств при условии государственной регистрации и страховании автотранспортного средства) и прочих ссуд.”;

в абзаце двадцать пятом второе предложение изложить в следующей редакции: “В случае ухудшения оценки финансового положения заемщика до плохого включительно кредитная организация вправе не исключать из соответствующего портфеля однородных ссуд ссуду величиной до 1 000 000 рублей, предоставленную физическому лицу (кроме ипотечной жилищной ссуды), либо ссуду величиной до 5 000 000 рублей, предоставленную субъекту малого и среднего предпринимательства, а также ипотечную жилищную ссуду величиной до 6 000 000 рублей, предоставленную физическому лицу.”.

1.12. В подпункте 6.2.3 пункта 6.2, абзацах втором, третьем и шестом подпункта 6.3.1 пункта 6.3 слова “страновые оценки “0”, “1” заменить словами “страновую оценку “1”, а также стран с высоким уровнем доходов, являющихся членами ОЭСР и (или) Европейского Союза, перешедших на единую денежную единицу Европейского Союза”.

1.13. Абзацы первый—одиннадцатый пункта 6.5 изложить в следующей редакции:

“6.5. Обеспечение не может учитываться для целей настоящего Положения, если:

со дня возникновения необходимости реализации прав, вытекающих из наличия обеспечения по ссуде, у кредитной организации отсутствует юридическая возможность их реализации и (или) кредитная организация не предпринимает фактических действий по их реализации;

возникают основания для признания невозможности реализовать права, вытекающие из наличия обеспечения по ссуде, без существенных потерь суммы (стоимости) обеспечения;

в отношении залогодателя применяются процедуры, предусмотренные законодательством о несостоятельности (банкротстве);

финансовое положение лица, не имеющего рейтинга долгосрочной кредитоспособности, присвоенного как минимум одним из рейтинговых агентств на уровне не ниже уровня “B” по классификации рейтинговых агентств “Standard & Poor’s” или “Fitch Rating’s” либо “B2” по классификации рейтингового агентства “Moody’s Investors Service”, а также национальных рейтинговых агентств, эмитировавшего (выпустившего) ценные бумаги, принятые в залог, не может быть оценено как хорошее или среднее в соответствии с пунктами 3.3 и 3.4 настоящего Положения;

эмитентом (векселедателем) предоставленных в залог ценных бумаг является заемщик или лицо, которое может оказывать прямо или косвенно (через третьих лиц) существенное влияние на решения, принимаемые органами управления заемщика, или лицо, на принятие решений органами управления которого заемщик может оказывать прямо или косвенно (через третьих лиц) существенное влияние, или лицо, на принятие решений органами управления которого может оказывать влияние третье лицо при наличии у этого третьего лица возможности оказывать влияние на принятие решений органами управления заемщика, за исключением случая, когда лица, которые могут оказывать существенное влияние, относятся к лицам, перечисленным в подпункте 6.2.1 пункта 6.2 и подпункте 6.3.1 пункта 6.3 настоящего Положения. Понятие “существенное влияние” применяется в настоящем Положении в значении, определенном в статье 4 Федерального закона “О банках и банковской деятельности”;

предмет залога обременен обязательствами по иным договорам залогодателя, в том числе договорам залога с третьими лицами, за исключением случаев, когда обременение предмета залога не препятствует соблюдению срока, необходимого для реализации

прав залогодержателя, вытекающих из наличия обеспечения по ссуде, и не оказывает влияния на стоимость реализуемого предмета залога;

финансовое положение третьего лица, предоставившего обеспечение, одновременно являющегося заемщиком по иным кредитным договорам, заключенным с кредитной организацией, ухудшится таким образом, что в случае реализации прав кредитора, вытекающих из предоставленного обеспечения по ссуде, возникнут основания для осуществления процедур, предусмотренных законодательством о несостоятельности (банкротстве);

по заемщику в течение периода, превышающего один квартал, отсутствует информация, указанная в приложении 2 к настоящему Положению, за исключением случая, когда заемщиком предоставлено обеспечение в виде залога имущества или гарантийного депозита;

не представлено подтверждение (имеются доказательства недостоверности) реальности предмета залога и (или) его принадлежности залогодателю — третьему лицу (в том числе в силу отсутствия соответствующих активов на балансе залогодателя — третьего лица, отсутствия надлежаще оформленных документов, подтверждающих право собственности залогодателя — третьего лица на предмет залога);

имеются иные существенные документально подтвержденные обстоятельства, которые могут существенно препятствовать реализации кредитной организацией прав, вытекающих из наличия обеспечения по ссуде.”.

1.14. Пункт 8.1 дополнить предложением следующего содержания: “Кредитная организация в соответствии с внутренними документами может устанавливать дополнительные критерии признания безнадежными ссуд, составляющих менее 0,5 процента собственных средств (капитала) кредитной организации, и порядок принятия решений органами управления кредитной организации.”.

1.15. В пункте 9.1 слово “обоснованность” заменить словами “кредитный риск по выданным кредитной организацией ссудам и выносят профессиональное суждение в отношении обоснованности”.

1.16. Пункт 9.3 изложить в следующей редакции:

“9.3. При осуществлении надзора, в том числе при проведении проверок уполномоченными представителями Банка России, Банк России, его территориальные учреждения оценивают наличие, качество (в том числе соответствие требованиям и методикам оценки, содержащимся в настоящем Положении) и степень исполнения в кредитной организации внутренних документов по вопросам классификации ссуд и формирования резерва, пре-

дусмотренных настоящим Положением. Ссуда может быть классифицирована Банком России, его территориальным учреждением в иную категорию качества, чем категория качества, в которую ссуда классифицирована кредитной организацией в соответствии с таблицей 1 настоящего Положения, при наличии информации об указанных в подпунктах 3.9.2 и 3.9.3 пункта 3.9 настоящего Положения иных существенных факторах, использованных либо не использованных кредитной организацией при классификации ссуды, и (или) несогласии с принятым кредитной организацией решением об их использовании (неиспользовании), а также при несогласии с принятым кредитной организацией решением об использовании при классификации ссуды иных, предусмотренных внутренними документами кредитной организации существенных факторов, не указанных в подпунктах 3.9.2 и 3.9.3 пункта 3.9 настоящего Положения. Ссуда классифицируется Банком России, его территориальным учреждением в иную категорию качества в случаях, когда классификация произведена кредитной организацией на основе положений (положений) внутренних документов, противоречащих требованиям настоящего Положения.

Банк России, его территориальные учреждения предпринимают обоснованные и доступные меры в целях оценки качества информации о заемщике и об обеспечении ссуды, используемой кредитной организацией для классификации ссуды и определения размера резерва по ней, в том числе направляют необходимые для этого запросы в кредитную организацию.

Банк России, его территориальные учреждения вправе требовать от кредитной организации реклассификации ссуды и (или) уточнения размера резерва, устранения несоответствий внутренних документов кредитной организации настоящему Положению, а также уточнения размера резерва, установленного для категории качества ссуды настоящим Положением, в том числе в случае отказа кредитной организации предоставить имеющуюся у кредитной организации информацию о заемщике и (или) об обеспечении ссуды (представления недостоверной информации).”.

1.17. В пункте 9.4:

в первом предложении слова “пункта 3.10 и 3.14” заменить словами “пунктом 3.10, подпунктом 3.12.3 пункта 3.12 и пунктом 3.14”;

в четвертом предложении слова “Территориальное учреждение Банка России” заменить словами “Банк России”, слова “пунктах 3.10 и 3.14” заменить словами “пункте 3.10, подпункте 3.12.3 пункта 3.12 и пункте 3.14”.



1.18. В пункте 1.1 приложения 2:  
абзац второй изложить в следующей редакции:

“годовая бухгалтерская отчетность в полном объеме, составленная на основании образцов форм, утвержденных Приказом Министерства финансов Российской Федерации от 2 июля 2010 года № 66н “О формах бухгалтерской отчетности организаций”, зарегистрированным Министерством юстиции Российской Федерации 2 августа 2010 года № 18023, 13 декабря 2011 года № 22599, 4 октября 2012 года № 25592, 29 декабря 2012 года № 26501 (Бюллетень нормативных актов федеральных органов исполнительной власти от 30 августа 2010 года № 35; “Российская газета” от 26 декабря 2011 года, от 17 октября 2012 года, от 18 января 2013 года);

примечание 1 к абзацу второму исключить;

абзацы четвертый и пятый изложить в следующей редакции:

“бухгалтерский баланс;

отчет о финансовых результатах на последнюю отчетную дату;”;

дополнить абзацами следующего содержания:

“сведения, представляемые в составе форм федерального статистического наблюдения в Федеральную службу государственной статистики (Росстат);

данные по формам налоговой отчетности, представляемым в налоговые органы.”.

1.19. Дополнить приложением 5 в редакции приложения к настоящему Указанию.

2. Настоящее Указание вступает в силу по истечении 10 дней после дня его официального опубликования в “Вестнике Банка России”.

2.1. Положения подпункта 3.12.1 пункта 3.12, пунктов 3.18 и 3.19 Положения Банка России № 254-П (в редакции настоящего Указания) применяются к ссудам, выдаваемым (реструктурируемым) с 1 января 2014 года. К ссудам, выданным (реструктурированным) до 1 января 2014 года, указанные положения применяются начиная с 1 января 2015 года.

2.2. Кредитная организация не включает в портфели однородных ссуд ссуды, указанные в подпункте 3.12.1 пункта 3.12, пунктах 3.18 и 3.19 Положения Банка России № 254-П (в редакции настоящего Указания), начиная с 1 января 2014 года.

В случае включения в портфель однородных ссуд до 1 января 2014 года ссуд, указанных в подпункте 3.12.1 пункта 3.12, пунктах 3.18 и 3.19 Положения Банка России № 254-П (в редакции настоящего Указания), кредитная организация применяет порядок оценки кредитного риска по портфелю однородных ссуд, предусмотренный приложением 4 к Положению Банка России № 254-П.

ПРЕДСЕДАТЕЛЬ  
ЦЕНТРАЛЬНОГО  
БАНКА  
РОССИЙСКОЙ  
ФЕДЕРАЦИИ

С.М. ИГНАТЬЕВ

**Приложение**

к Указанию Банка России  
от 15 апреля 2013 г. № 2993-У  
“О внесении изменений  
в Положение Банка России  
от 26 марта 2004 года № 254-П  
“О порядке формирования  
кредитными организациями  
резервов на возможные потери по ссудам,  
по ссудной и приравненной  
к ней задолженности”

**“Приложение 5**

к Положению Банка России  
от 26 марта 2004 года № 254-П  
“О порядке формирования  
кредитными организациями  
резервов на возможные потери по ссудам,  
по ссудной и приравненной  
к ней задолженности”

### **Минимальный перечень обстоятельств, свидетельствующих о возможном отсутствии у заемщиков — юридических лиц реальной деятельности или осуществлении ее в незначительных объемах**

1. Минимальный перечень обстоятельств, свидетельствующих о возможном отсутствии у заемщиков — юридических лиц реальной деятельности или осуществлении ее в незначительных объемах.

1.1. Превышение более чем в 10 раз размера предоставленной заемщику — юридическому лицу необеспеченной ссуды или ссуды, обеспечением по которой не является обеспечение I категории качества, а также обеспечение II категории качества в виде гарантий (поручительств), залога ценных бумаг, залога недвижимости, указанных в главе 6 настоящего Положения, над величиной полученной им среднеквартальной выручки за последние 12 календарных месяцев до даты оценки ссуды (или меньший период для юридических лиц, зарегистрированных в последние 12 календарных месяцев). При определении показателя выручки заемщика — юридического лица возможно использовать данные консолидированной отчетности группы, в которую входит заемщик, составленной по российским или международным стандартам, раскрываемой неограниченному кругу лиц.

1.2. Отсутствие на последнюю отчетную дату у заемщика собственных либо находящихся в пользовании на основании договора аренды основных средств или иного имущества, необходимых для осуществления деятельности (производственных мощностей, складских помещений, транспортных средств, торговых точек, офисных помещений и прочих), в том числе переданных в залог.

1.3. Случаи, когда ссуда предоставлена кредитной организацией заемщику — юридическому лицу, не являющемуся финансовой

организацией, имеющей лицензию на осуществление соответствующего вида деятельности от своего имени и за свой счет, более 70 процентов активов которого на последнюю отчетную дату представляют собой дебиторскую задолженность (за исключением дебиторской задолженности, возникшей по договорам купли-продажи товаров, договорам лизинга и (или) договорам финансирования под уступку денежного требования), займы, ценные бумаги, вложения в уставные капиталы других юридических лиц и иные финансовые вложения.

1.4. Непредставление заемщиком по запросам кредитной организации выписок по банковским счетам, открытым в других кредитных организациях, или иной документально подтвержденной информации об объемах деятельности и основных контрагентах заемщика в случаях, когда обороты по счетам, открытым в данной кредитной организации, несопоставимо малы по отношению к предоставленным кредитам.

1.5. Осуществление заемщиком операций в банке-кредиторе, которые не имеют очевидного экономического смысла (носят запутанный или необычный характер).

1.6. Смена единоличного исполнительного органа заемщика три и более раз за последний календарный год.

1.7. Отсутствие заемщика по месту нахождения, указанному в учредительных документах, или по заявленному им фактическому месту нахождения.

1.8. Неоднократная утрата заемщиком правоустанавливающих, первичных учетных документов, оригиналов договоров и контрак-

тов либо задержки с восстановлением утраченных документов за последние три календарных года в период кредитования заемщика.

1.9. Регистрация заемщика, не являющегося собственником или арендатором помещений на срок свыше 1 года, по адресу, указанному при государственной регистрации в качестве места нахождения несколькими юридическими лицами согласно данным, размещенным на официальном сайте Федеральной налоговой службы.

1.10. Изменение места постановки на налоговый учет более 2 раз за календарный год (за исключением случаев, когда изменение вызвано реорганизацией налоговых органов).

1.11. Исполнение одним лицом обязанностей единоличного исполнительного органа в нескольких организациях (без учета юридических лиц, входящих в одну группу лиц в соответствии с Федеральным законом от 26 июля 2006 года № 135-ФЗ «О защите конкуренции» (Собрание законодательства Российской Федерации, 2006, № 31, ст. 3434; 2007, № 49, ст. 6079; 2008, № 18, ст. 1941; № 27, ст. 3126; № 45, ст. 5141; 2009, № 29, ст. 3601, ст. 3610; № 52, ст. 6450, ст. 6455; 2010, № 15, ст. 1736; № 19, ст. 2291; № 49, ст. 6409; 2011, № 10, ст. 1281; № 27, ст. 3873, ст. 3880; № 29, ст. 4291; № 30, ст. 4590; № 48, ст. 6728; № 50, ст. 7343, 2012, № 31, ст. 4334; № 53, ст. 7643), в том числе организации-заемщике.

1.12. Отсутствие в штате заемщика должности главного бухгалтера или бухгалтер-

ской службы, за исключением случаев, когда ведение бухгалтерского учета передано на договорных началах специализированной организации (аудиторской фирме) или бухгалтеру-специалисту (индивидуальному аудитору) или руководитель организации ведет бухгалтерский учет лично.

1.13. Отсутствие в штате заемщика работников помимо руководителя и главного бухгалтера.

1.14. Отсутствие в течение более чем трех месяцев фактических выплат сотрудникам или их осуществление в размере ниже официального прожиточного минимума, установленного в субъекте Российской Федерации по месту регистрации заемщика, в расчете на одного занятого.

2. Обстоятельства, указанные в подпунктах 1.11—1.14 пункта 1 настоящего приложения, в соответствии с внутренними документами кредитной организации могут не признаваться обстоятельствами, свидетельствующими о возможном отсутствии реальной деятельности или осуществлении ее в незначительных объемах, в отношении субъектов малого предпринимательства, являющихся таковыми согласно Федеральному закону от 24 июля 2007 года № 209-ФЗ «О развитии малого и среднего предпринимательства в Российской Федерации» (Собрание законодательства Российской Федерации, 2007, № 31, ст. 4006; № 43, ст. 5084; 2008, № 30, ст. 3615, ст. 3616; 2009, № 31, ст. 3923; № 52, ст. 6441; 2010, № 28, ст. 3553; 2011, № 27, ст. 3880; № 50, ст. 7343).

Территориальные учреждения  
Банка России  
от 24.06.2013 № 115-Т

### Об отмене писем Банка России и расторжении генеральных соглашений

В связи с вступлением в силу Указания Банка России от 22 марта 2013 года № 2983-У "О признании утратившими силу отдельных нормативных актов Банка России", зарегистрированного Министерством юстиции Российской Федерации 17 апреля 2013 года № 28154 ("Вестник Банка России" от 24 апреля 2013 года № 24), и Указания Банка России от 6 мая 2013 года № 2998-У "О признании утратившими силу отдельных нормативных актов Банка России", зарегистрированного Министерством юстиции Российской Федерации 22 мая 2013 года № 28475 ("Вестник Банка России" от 29 мая 2013 года № 30):

1. Отменяются:

письмо Банка России от 5 апреля 2010 года № 49-Т "О Генеральном соглашении об общих условиях совершения Банком России и кредитной организацией сделок прямого РЕПО на рынке государственных ценных бумаг" ("Вестник Банка России" от 21 апреля 2010 года № 21);

письмо Банка России от 26 апреля 2011 года № 61-Т "О Генеральном соглашении об общих условиях совершения Банком России и кредитной организацией сделок прямого РЕПО на рынке государственных ценных бумаг" ("Вестник Банка России" от 5 мая 2011 года № 24);

письмо Банка России от 12 декабря 2011 года № 180-Т "О дополнительных согла-

шениях к Генеральным соглашениям об общих условиях совершения Банком России и кредитной организацией сделок прямого РЕПО на рынке государственных ценных бумаг" ("Вестник Банка России" от 19 декабря 2011 года № 71);

письмо Банка России от 30 января 2012 года № 6-Т "О некоторых вопросах применения Положения Банка России от 25.03.2003 № 219-П" ("Вестник Банка России" от 1 февраля 2012 года № 5).

2. Территориальным учреждениям Банка России в срок до 1 июля 2013 года направить в кредитные организации уведомления о расторжении в одностороннем порядке с 15 июля 2013 года генеральных соглашений об общих условиях совершения Банком России и кредитной организацией сделок прямого РЕПО на рынке государственных ценных бумаг.

3. Территориальным учреждениям Банка России довести содержание настоящего письма до сведения кредитных организаций.

4. Настоящее письмо подлежит официальному опубликованию в "Вестнике Банка России".

ПЕРВЫЙ  
ЗАМЕСТИТЕЛЬ  
ПРЕДСЕДАТЕЛЯ  
БАНКА РОССИИ В.К. КОНТОРОВИЧ

Территориальные учреждения  
Банка России  
от 24.06.2013 № 116-Т

### О расторжении договоров о выполнении функций Дилера

В связи с прекращением полномочий Банка России по установлению порядка заключения и исполнения сделок с государственными ценными бумагами в соответствии с Постановлением Правительства Российской Федерации от 24.09.2012 № 968, Федеральным законом от 21.11.2011 № 325-ФЗ «Об организованных торгах» и Федеральным законом от 07.02.2011 № 7-ФЗ «О клиринге и клиринговой деятельности», а также в связи с признанием утратившим силу Положения Банка России от 05.01.1998 № 13-П «О порядке осуществления контроля за Дилерами на рынке ГКО—ОФЗ» (Указание Банка России от 22.03.2013 № 2984-У «Об упорядочении отдельных актов Банка России») прошу:

1. До 01.10.2013 провести работу по расторжению договоров о выполнении функций Дилера, заключенных в соответствии с Положением Банка России от 10.11.1998 № 59-П «О порядке рассмотрения документов и заключения Банком России Договоров о выполнении функций Дилера на рынке ГКО—ОФЗ» (далее — договоры), путем заключения

соглашений о расторжении указанных договоров (далее — соглашения) по форме, приведенной в приложении к настоящему письму, и направить в Департамент обеспечения и контроля операций на финансовых рынках Банка России информацию о расторгнутых договорах, а также информацию о Дилерах, не заключивших соглашения по состоянию на указанную дату.

2. Не осуществлять заключение новых договоров.

3. Настоящее письмо подлежит официальному опубликованию в «Вестнике Банка России».

Прошу довести настоящую информацию до сведения Дилеров.

Приложение: форма соглашения о расторжении Договора о выполнении функций Дилера на рынке Облигаций — на 1 л.

ПЕРВЫЙ  
ЗАМЕСТИТЕЛЬ  
ПРЕДСЕДАТЕЛЯ  
БАНКА РОССИИ

В.К. КОНТОРОВИЧ

**Приложение**  
к письму Банка России  
от 24 июня 2013 года № 116-Т

**Соглашение  
о расторжении Договора  
о выполнении функций Дилера на рынке Облигаций  
от “\_\_” \_\_\_\_\_ 20\_\_ года № \_\_\_\_**

г. Москва

“\_\_” \_\_\_\_\_ 2013 года

Центральный банк Российской Федерации (Банк России), именуемый в дальнейшем Банк России, в лице \_\_\_\_\_, действующего(ей) на основании \_\_\_\_\_, и \_\_\_\_\_, именуемое(ый) в дальнейшем Организация, в лице \_\_\_\_\_, действующего(ей) на основании \_\_\_\_\_, именуемые в дальнейшем Стороны, заключили настоящее Соглашение о расторжении Договора о выполнении функций Дилера на рынке Облигаций от “\_\_” \_\_\_\_\_ 20\_\_ года (далее — Соглашение) о нижеследующем.

1. Считать расторгнутым Договор о выполнении функций Дилера на рынке Облигаций от “\_\_” \_\_\_\_\_ 20\_\_ года № \_\_\_\_.
2. Настоящее Соглашение вступает в силу с даты подписания Сторонами.
3. Настоящее Соглашение составлено на одном листе в двух экземплярах, имеющих равную юридическую силу, по одному экземпляру для каждой из Сторон. Один экземпляр хранится в Банке России, второй — в Организации.
4. Адреса и подписи Сторон.

Банк России:

\_\_\_\_\_  
(полное наименование Организации)

Почтовый адрес:

\_\_\_\_\_  
(почтовый адрес ТУ Банка России)

Почтовый адрес:

\_\_\_\_\_  
(почтовый адрес Организации)\_\_\_\_\_  
(должность)\_\_\_\_\_  
(должность)\_\_\_\_\_  
(подпись, Ф.И.О.)\_\_\_\_\_  
(подпись, Ф.И.О.)

М.П.

М.П.

Территориальные учреждения  
Банка России  
от 24.06.2013 № 117-Т

### **О порядке заключения генеральных соглашений, устанавливающих общие условия совершения Банком России и кредитной организацией сделок РЕПО на организованных торгах**

Банк России сообщает об изменении с 1 августа 2013 года порядка заключения генеральных соглашений, устанавливающих общие условия совершения Банком России и кредитной организацией сделок РЕПО на организованных торгах, по формам, приведенным в приложениях 1 и 2 к письму Банка России от 27 февраля 2013 года № 29-Т.

1. С 1 августа 2013 года для заключения генерального соглашения об общих условиях совершения Банком России и кредитной организацией сделок РЕПО на Фондовой бирже ММВБ и (или) генерального соглашения об общих условиях совершения Банком России и кредитной организацией сделок РЕПО на Санкт-Петербургской Валютной Бирже (далее — генеральные соглашения) кредитная организация направляет в Банк России по адресу 107016, г. Москва, ул. Неглинная, 12, Департамент обеспечения и контроля операций на финансовых рынках заявление о намерении заключить генеральное соглашение по форме, приведенной в приложении к настоящему письму (далее — заявление). К заявлению прилагаются два подписанных экземпляра генерального соглашения и доверенность на подписание генерального соглашения, содержащая образец подписи лица, уполномоченного на его подписание, либо копия документа, подтверждающего полномочия должностного лица кредитной организации на подписание генерального соглашения, заверенная в порядке, установленном законодательством Российской Федерации (при подписании генерального соглашения руководителем кредитной организации к заявлению прилагаются только два подписанных экземпляра генерального соглашения) (далее — комплект документов).

Банк России в срок не позднее десяти рабочих дней со дня получения заявления с комплектом документов подписывает два экземпляра генерального соглашения и возвращает кредитной организации один экземпляр подписанного генерального соглашения.

Если заявление и (или) комплект документов не соответствуют требованиям, установленным настоящим письмом, Банк России в срок не позднее десяти рабочих дней со дня их получения направляет кредитной организации письмо с приложением указанных документов и указанием причин их возврата. При повторном направлении кредитной организацией заявления с комплектом документов оно считается вновь поступившим и рассматривается в установленном настоящим пунктом порядке.

Настоящее письмо, письмо Банка России от 27 февраля 2013 года № 29-Т, а также форма заявления и тексты генерального соглашения об общих условиях совершения Банком России и кредитной организацией сделок РЕПО на Фондовой бирже ММВБ и генерального соглашения об общих условиях совершения Банком России и кредитной организацией сделок РЕПО на Санкт-Петербургской Валютной Бирже размещены на сайте Банка России в информационно-телекоммуникационной сети Интернет в разделе “Денежно-кредитная политика” в рубрике “Допуск к операциям РЕПО с Банком России”.

Контактные телефоны сотрудников Банка России по вопросам заключения генеральных соглашений: (495) 771-42-59, 771-40-23.

2. С 1 августа 2013 года не применяются пункты 2 и 4 письма Банка России от 27 февраля 2013 года № 29-Т.

3. Настоящее письмо подлежит официальному опубликованию в “Вестнике Банка России”.

Просим довести настоящую информацию до сведения кредитных организаций.

Приложение: форма заявления — на 1 листе.

**ПЕРВЫЙ  
ЗАМЕСТИТЕЛЬ  
ПРЕДСЕДАТЕЛЯ  
БАНКА РОССИИ**

**В.К. КОНТОРОВИЧ**

**Приложение**  
к письму Банка России  
от 24.06.2013 № 117-Т

Бланк организации

Департамент обеспечения и контроля  
операций на финансовых рынках  
Банка России

107016, г. Москва, ул. Неглинная, 12

**Заявление**  
**о намерении заключить генеральное соглашение**

указывается наименование генерального соглашения

Настоящим \_\_\_\_\_ (\_\_\_\_\_),  
(полное фирменное наименование и сокращенное фирменное наименование  
кредитной организации)

лицензия Центрального банка Российской Федерации на осуществление банковских операций \_\_\_\_\_;  
(дата выдачи и номер)

почтовый адрес для получения корреспонденции от Банка России: \_\_\_\_\_

выражает намерение заключить с Банком России генеральное соглашение \_\_\_\_\_

указывается наименование генерального соглашения

К настоящему заявлению прилагаются:

два подписанных экземпляра генерального соглашения, на \_\_\_ листах;

доверенность на подписание генерального соглашения, содержащая образец подписи лица, уполномоченного на его подписание, либо копия документа, подтверждающего полномочия должностного лица кредитной организации на подписание генерального соглашения, заверенная в порядке, установленном законодательством Российской Федерации (при подписании генерального соглашения руководителем кредитной организации к заявлению прилагаются только два подписанных экземпляра генерального соглашения), на \_\_\_ листах.

Наименование должности  
уполномоченного лица  
кредитной организации

Личная подпись

Инициалы, фамилия

М.П.

Наименование должности  
исполнителя, номер телефона

Инициалы, фамилия



**ЦЕНТРАЛЬНЫЙ БАНК РОССИЙСКОЙ ФЕДЕРАЦИИ**

# **ВЕСТНИК БАНКА РОССИИ**

**Нормативные акты и оперативная информация  
Центрального банка Российской Федерации**

**№ 36 (1432)**

**28 ИЮНЯ 2013**

**МОСКВА**

## **Редакционный совет изданий Банка России:**

Председатель совета Г.И. Лунтовский

Заместитель председателя совета Т.Н. Чугунова

Члены совета:

С.А. Голубев, Г.С. Ефремова, Н.Ю. Иванова, В.И. Моргунов,  
А.Ю. Симановский, В.Н. Сменковский, М.И. Сухов, С.А. Швецов

Ответственный секретарь совета Е.Ю. Ключева

Учредитель – Центральный банк Российской Федерации  
107016, Москва, ул. Неглинная, 12

Адрес официального сайта Банка России: <http://www.cbr.ru>

Тел. 771-43-73, факс 623-83-77, e-mail: [mvg@cbr.ru](mailto:mvg@cbr.ru)

Издание зарегистрировано Федеральной службой по надзору в сфере связи, информационных технологий  
и массовых коммуникаций. Регистрационный номер ПИ № ФС77-47238

© Центральный банк Российской Федерации, 1994 г.

Издатель и распространитель: ЗАО «АЭИ «ПРАЙМ»

119021, Москва, Зубовский б-р, 4

Тел. 974-76-64, факс 637-45-60, [www.1prime.ru](http://www.1prime.ru), e-mail: [sales01@1prime.ru](mailto:sales01@1prime.ru)

Отпечатано в ООО «Типография ЛБЛ»  
125080, Москва, Ленинградское ш., 46/1