

информационные сообщения	2
аналитические материалы	5
Состояние банковского сектора России в 2012 году	5
кредитные организации.....	14
Сводные статистические материалы по 30 крупнейшим банкам Российской Федерации по состоянию на 1 февраля 2013 года	14
Информация о величине активов и собственных средств (капитала) кредитных организаций по состоянию на 1 февраля 2013 года	20
Реестр арбитражных управляющих, аккредитованных при Банке России в качестве конкурсных управляющих при банкротстве кредитных организаций, по состоянию на 6 марта 2013 года	20
ставки денежного рынка	24
Сообщение Банка России	24
Показатели ставок межбанковского рынка с 4 по 7 марта 2013 года	25
Данные о средних процентных ставках кредитных организаций России по краткосрочным кредитам в долларах США и евро	28
внутренний финансовый рынок	29
валютный рынок	29
Официальные курсы иностранных валют, устанавливаемые Банком России	29
рынок драгоценных металлов	30
Динамика учетных цен на драгоценные металлы	30
официальные документы	31
Письмо Банка России от 04.03.2013 № 36-Т “Об использовании уполномоченными банками информации, получаемой от таможенных органов, о зарегистрированных ими декларациях на товары”	31
Письмо Банка России от 06.03.2013 № 37-Т “О мерах по контролю за достоверностью отражения кредитными организациями активов по справедливой стоимости”	32

ОФИЦИАЛЬНОЕ СООБЩЕНИЕ

о регламенте проведения операций прямого РЕПО с Банком России

11 марта 2013 года						
Вид РЕПО	Временной регламент		Код расчетов	Заключение	Исполнение 1-й части	Исполнение 2-й части
	Сбор заявок	Ввод ставки отсечения				
Аукцион РЕПО* со сроком 1 день	Сбор заявок	10:45–11:15	S0, Z0, Rb	11.03.2013	11.03.2013	12.03.2013
	Ввод ставки отсечения	11:30–12:55				
Сессия РЕПО по фиксированной ставке		12:30–14:30	S0, Z0, Rb	11.03.2013	11.03.2013	12.03.2013
Аукцион РЕПО* со сроком 1 день	Сбор заявок	14:45–15:15	S0, Z0, Rb	11.03.2013	11.03.2013	12.03.2013
	Ввод ставки отсечения	15:30–17:00				
Сессия РЕПО по фиксированной ставке		16:00–17:30	S0, Z0, Rb	11.03.2013	11.03.2013	12.03.2013
12 марта 2013 года ¹						
(В случае принятия решения о проведении аукциона РЕПО со сроком 7 дней)**						
Вид РЕПО	Временной регламент		Код расчетов	Заклучение	Исполнение 1-й части	Исполнение 2-й части
	Сбор заявок	Ввод ставки отсечения				
Аукцион РЕПО* со сроком 1 день	Сбор заявок	10:45–11:15	S0, Z0, Rb	12.03.2013	12.03.2013	13.03.2013
	Ввод ставки отсечения	11:30–12:40				
Аукцион РЕПО со сроком 7 дней	Сбор заявок	12:45–13:15	S01	12.03.2013	13.03.2013	20.03.2013
	Ввод ставки отсечения	13:30–14:30				
Сессия РЕПО по фиксированной ставке		14:00–14:30	S0, Z0, Rb	12.03.2013	12.03.2013	13.03.2013
Аукцион РЕПО* со сроком 1 день	Сбор заявок	14:45–15:15	S0, Z0, Rb	12.03.2013	12.03.2013	13.03.2013
	Ввод ставки отсечения	15:30–17:00				
Сессия РЕПО по фиксированной ставке		16:00–17:30	S0, Z0, Rb	12.03.2013	12.03.2013	13.03.2013
12 марта 2013 года ²						
(В случае принятия решения о проведении депозитного аукциона со сроком 7 дней)**						
Вид РЕПО	Временной регламент		Код расчетов	Заклучение	Исполнение 1-й части	Исполнение 2-й части
	Сбор заявок	Ввод ставки отсечения				
Аукцион РЕПО* со сроком 1 день	Сбор заявок	10:45–11:15	S0, Z0, Rb	12.03.2013	12.03.2013	13.03.2013
	Ввод ставки отсечения	11:30–12:55				
Сессия РЕПО по фиксированной ставке		12:30–14:30	S0, Z0, Rb	12.03.2013	12.03.2013	13.03.2013
Аукцион РЕПО* со сроком 1 день	Сбор заявок	14:45–15:15	S0, Z0, Rb	12.03.2013	12.03.2013	13.03.2013
	Ввод ставки отсечения	15:30–17:00				
Сессия РЕПО по фиксированной ставке		16:00–17:30	S0, Z0, Rb	12.03.2013	12.03.2013	13.03.2013
13 марта 2013 года						
Вид РЕПО	Временной регламент		Код расчетов	Заклучение	Исполнение 1-й части	Исполнение 2-й части
	Сбор заявок	Ввод ставки отсечения				
Аукцион РЕПО* со сроком 1 день	Сбор заявок	10:45–11:15	S0, Z0, Rb	13.03.2013	13.03.2013	14.03.2013
	Ввод ставки отсечения	11:30–12:55				
Сессия РЕПО по фиксированной ставке		12:30–14:30	S0, Z0, Rb	13.03.2013	13.03.2013	14.03.2013
Аукцион РЕПО* со сроком 1 день	Сбор заявок	14:45–15:15	S0, Z0, Rb	13.03.2013	13.03.2013	14.03.2013
	Ввод ставки отсечения	15:30–17:00				
Сессия РЕПО по фиксированной ставке		16:00–17:30	S0, Z0, Rb	13.03.2013	13.03.2013	14.03.2013
14 марта 2013 года						
Вид РЕПО	Временной регламент		Код расчетов	Заклучение	Исполнение 1-й части	Исполнение 2-й части
	Сбор заявок	Ввод ставки отсечения				
Аукцион РЕПО* со сроком 1 день	Сбор заявок	10:45–11:15	S0, Z0, Rb	14.03.2013	14.03.2013	15.03.2013
	Ввод ставки отсечения	11:30–12:55				
Сессия РЕПО по фиксированной ставке		12:30–14:30	S0, Z0, Rb	14.03.2013	14.03.2013	15.03.2013
Аукцион РЕПО* со сроком 1 день	Сбор заявок	14:45–15:15	S0, Z0, Rb	14.03.2013	14.03.2013	15.03.2013
	Ввод ставки отсечения	15:30–17:00				
Сессия РЕПО по фиксированной ставке		16:00–17:30	S0, Z0, Rb	14.03.2013	14.03.2013	15.03.2013
15 марта 2013 года						
Вид РЕПО	Временной регламент		Код расчетов	Заклучение	Исполнение 1-й части	Исполнение 2-й части
	Сбор заявок	Ввод ставки отсечения				
Аукцион РЕПО* со сроком 3 дня	Сбор заявок	10:45–11:15	S0, Z0, Rb	15.03.2013	15.03.2013	18.03.2013
	Ввод ставки отсечения	11:30–12:55				
Сессия РЕПО по фиксированной ставке		12:30–14:30	S0, Z0, Rb	15.03.2013	15.03.2013	18.03.2013
Аукцион РЕПО* со сроком 3 дня	Сбор заявок	14:45–15:15	S0, Z0, Rb	15.03.2013	15.03.2013	18.03.2013
	Ввод ставки отсечения	15:30–17:00				
Сессия РЕПО по фиксированной ставке		16:00–17:30	S0, Z0, Rb	15.03.2013	15.03.2013	18.03.2013

* Аукцион прямого РЕПО и прямого внебиржевого РЕПО с Банком России.

** Информация о проведении аукциона прямого РЕПО со сроком 7 дней будет опубликована 11 марта 2013 года на официальном сайте Банка России в сети Интернет (<http://www.cbr.ru>) до 18:00 по московскому времени.

7.03.2013 г.

ИНФОРМАЦИЯ

Департамент внешних и общественных связей Банка России сообщает, что объем международных резервов Российской Федерации по состоянию на 1 марта 2013 года составил 523,4 млрд. долларов США против 524,0 млрд. долларов США на 22 февраля 2013 года.

7.03.2013 г.

ИНФОРМАЦИЯ

Департамент внешних и общественных связей Банка России сообщает, что объем денежной базы в узком определении на 4 марта 2013 года составил 7395,0 млрд. рублей против 7474,5 млрд. рублей на 25 февраля 2013 года.

Денежная база в узком определении включает выпущенные в обращение Банком России наличные деньги (с учетом остатков средств в кассах кредитных организаций) и остатки на счетах обязательных резервов по привлеченным кредитными организациями средствам в национальной валюте, депонируемых в Банке России.

7.03.2013 г.

ИНФОРМАЦИЯ

Департамент внешних и общественных связей Банка России сообщает результаты мониторинга в марте 2013 г. максимальных процентных ставок (по вкладам в российских рублях) десяти кредитных организаций*, привлекающих наибольший объем депозитов физических лиц: I декада марта — 9,98%.

Сведения о динамике результатов мониторинга представлены в подразделе “Показатели деятельности кредитных организаций” раздела “Статистика” на официальном сайте Банка России.

11.03.2013 г.

ОФИЦИАЛЬНОЕ СООБЩЕНИЕ

о проведении ломбардного кредитного аукциона и аукциона прямого РЕПО

Департамент внешних и общественных связей Банка России сообщает, что Банк России принял решение о проведении 12 марта 2013 года ломбардного кредитного аукциона и аукциона прямого РЕПО на срок 1 неделя.

Дата проведения аукционов	Дата предоставления средств	Дата возврата средств
12.03.2013	13.03.2013	20.03.2013

11.03.2013 г.

* СБЕРБАНК РОССИИ (1481) – www.sbrf.ru, ВТБ 24 (1623) – www.vtb24.ru, БАНК МОСКВЫ (2748) – www.bm.ru, РАЙФФАЙЗЕН-БАНК (3292) – www.raiffeisen.ru, ГАЗПРОМБАНК (354) – www.gazprombank.ru, РУССКИЙ СТАНДАРТ (2289) – www.rsb.ru, АЛЬФА-БАНК (1326) – www.alfabank.ru, ХКФ БАНК (316) – www.homecredit.ru, ПРОМСВЯЗЬБАНК (3251) – www.psbank.ru, РОССЕЛЬХОЗ-БАНК (3349) – www.rshb.ru. Мониторинг проведен Департаментом банковского надзора Банка России с использованием информации, представленной на указанных Web-сайтах. Публикуемый показатель является индикативным.

ИНФОРМАЦИЯ

Департамент внешних и общественных связей Банка России сообщает, что уполномоченные представители Банка России, действующие в соответствии со статьей 76 Федерального закона "О Центральном банке Российской Федерации (Банке России)", по состоянию на 1 марта 2013 года назначены в 16 кредитных организаций.

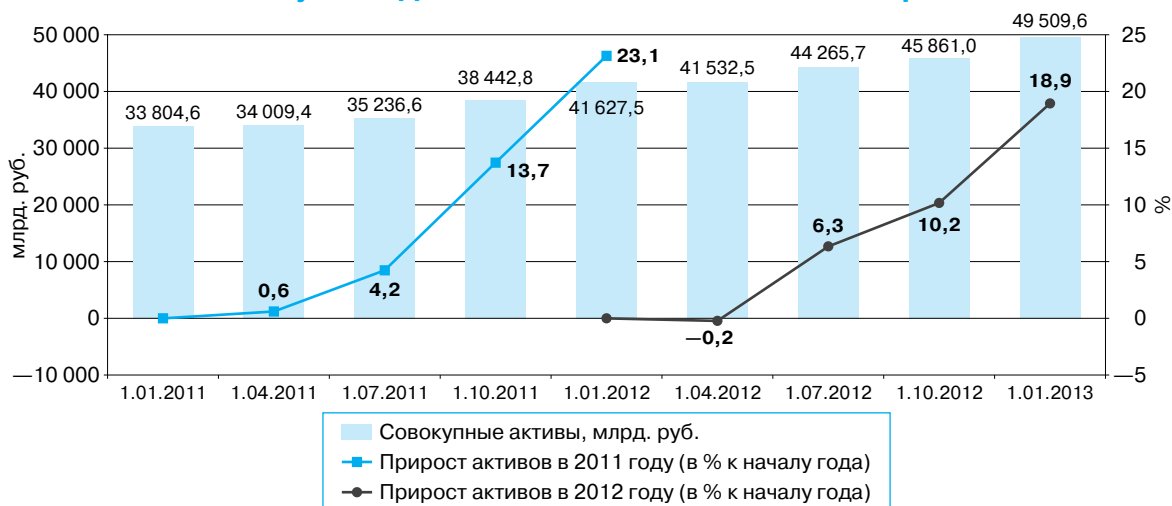
№ п/п	Перечень кредитных организаций, в которые назначены уполномоченные представители Банка России	Рег. №
Центральный федеральный округ		
г. Москва и Московская область		
1	ГПБ (ОАО)	354
2	ОАО Банк ВТБ	1000
3	ОАО "АЛЬФА-БАНК"	1326
4	ОАО АКБ "Связь-Банк"	1470
5	ОАО "Сбербанк России"	1481
6	"НОМОС-БАНК" (ОАО)	2209
7	ЗАО "Банк Русский Стандарт"	2289
8	ОАО "Банк Москвы"	2748
9	ОАО Банк ЗЕНИТ	3255
10	ОАО "Россельхозбанк"	3349
Северо-Западный федеральный округ		
г. Санкт-Петербург		
11	ОАО "Банк "Санкт-Петербург"	436
12	КИТ Финанс Инвестиционный банк (ОАО)	1911
Приволжский федеральный округ		
Республика Башкортостан		
13	ЗАО "Башинвестбанк", г. Уфа	2189
Самарская область		
14	ОАО "Первобанк", г. Самара	3461
Уральский федеральный округ		
Свердловская область		
15	ОАО "СКБ-банк", г. Екатеринбург	705
Тюменская область		
16	ОАО ХАНТЫ-МАНСИЙСКИЙ БАНК, г. Ханты-Мансийск	1971

12.03.2013 г.

СОСТОЯНИЕ БАНКОВСКОГО СЕКТОРА РОССИИ В 2012 ГОДУ

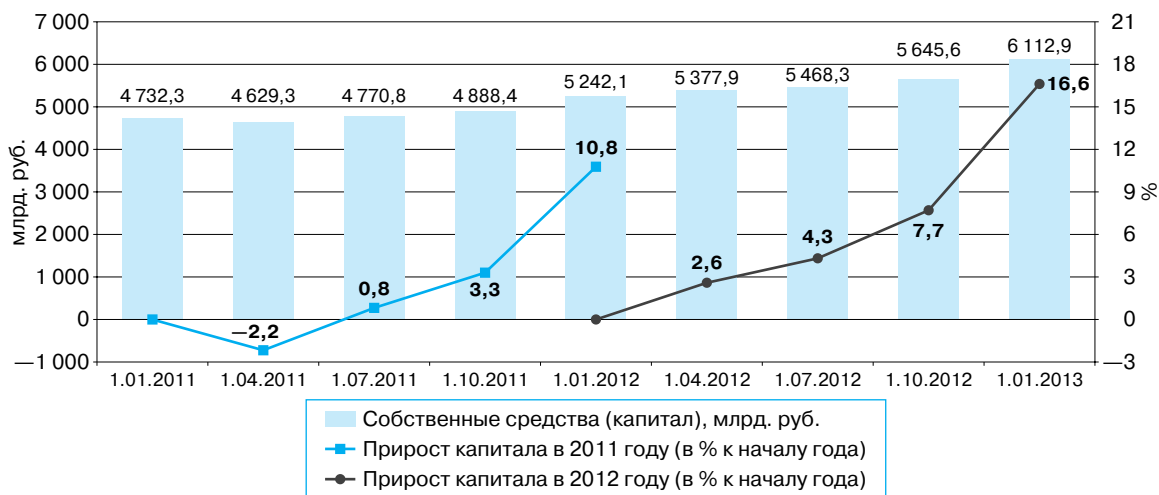
Ситуация в российской экономике в 2012 г. была достаточно стабильной, что предопределило в целом позитивную динамику развития банковского сектора. За год активы кредитных организаций возросли на 18,9% — до 49 509,6 млрд. руб. (за 2011 г. — на 23,1%).

Рисунок 1. Динамика активов банковского сектора



Собственные средства (капитал) кредитных организаций увеличились за рассматриваемый период на 16,6% — до 6 112,9 млрд. руб. (за 2011 г. — на 10,8%).

Рисунок 2. Динамика собственных средств (капитала) банковского сектора

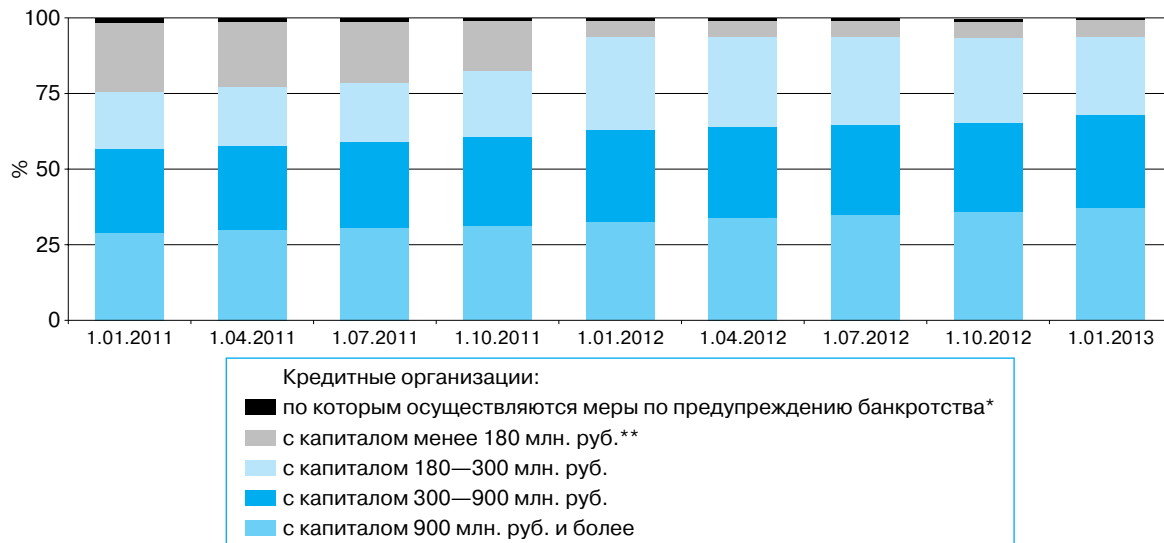


Материал
подготовлен
Департаментом
банковского
надзора

Общее количество действующих кредитных организаций сократилось за 2012 г. на 22, составив 956; из них 901 (94,2% от числа действующих¹) — это кредитные организации с капиталом свыше 180 млн. рублей.

¹ Оставшиеся 5,8% приходятся на небанковские кредитные организации и банки с капиталом менее 180 млн. руб. (в соответствии со статьей 20 Федерального закона от 02.12.1990 № 395-1 "О банках и банковской деятельности" Банк России обязан отозвать лицензию на осуществление банковских операций, если банк допускает уменьшение размера собственных средств (капитала) ниже установленного минимального размера в течение трех месяцев подряд), а также одну кредитную организацию, в отношении которой осуществляются меры по предупреждению банкротства.

Рисунок 3. Распределение кредитных организаций по величине собственных средств (капитала) (в % от количества действующих кредитных организаций)



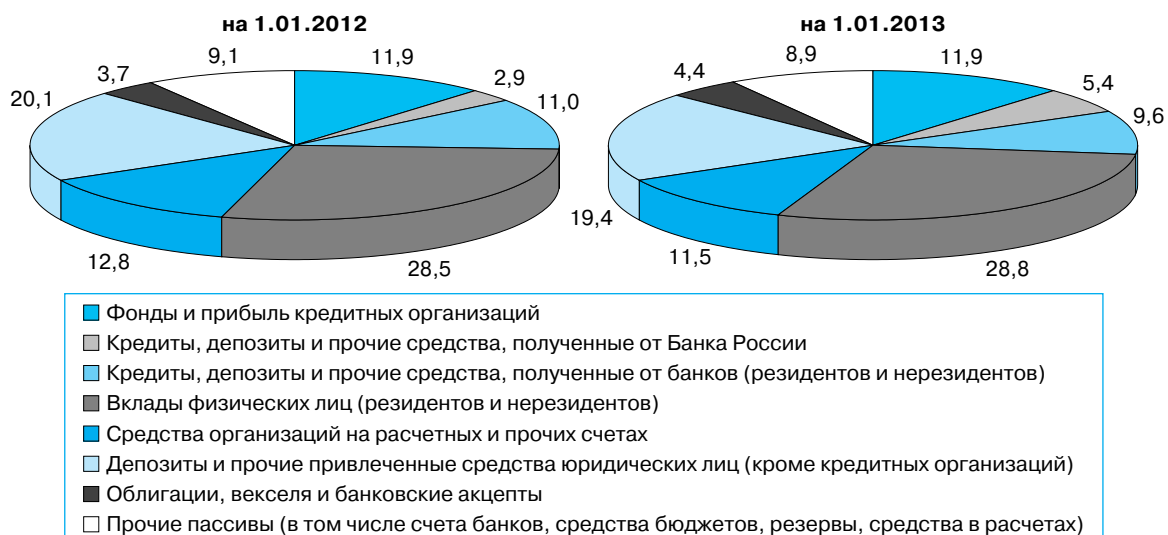
* В соответствии с Федеральным законом от 27.10.2008 № 175-ФЗ “О дополнительных мерах для укрепления стабильности банковской системы в период до 31 декабря 2014 года”, а также по кредитным организациям, решения о предупреждении банкротства которых приняты в сентябре–октябре 2008 г., до вступления в силу этого закона.

** В соответствии с Федеральным законом от 28.02.2009 № 28-ФЗ кредитные организации с капиталом менее 180 млн. руб. с 1.01.2012 могут иметь статус небанковских кредитных организаций.

Ресурсная база

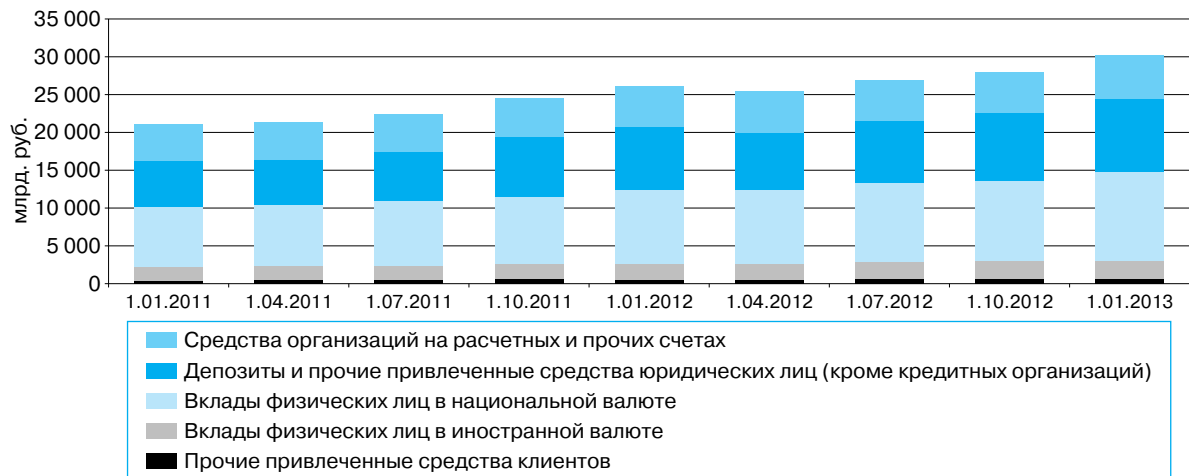
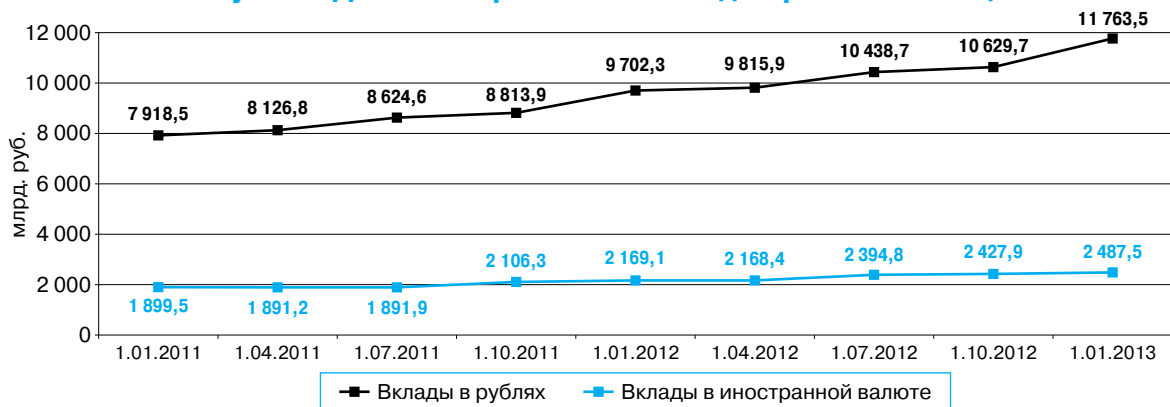
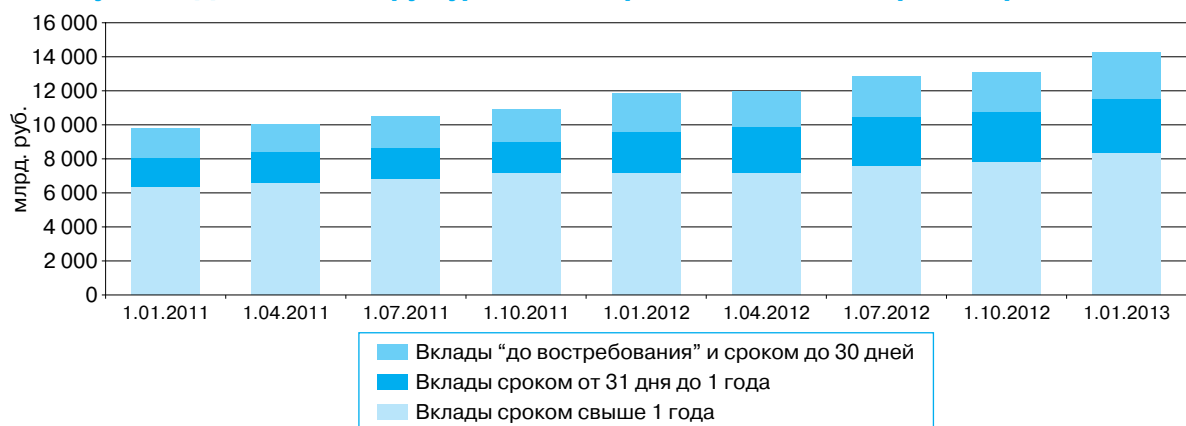
Рост привлеченных средств кредитных организаций свидетельствует о сохраняющемся доверии к ним населения и предприятий, что является важным фактором устойчивости банковского сектора. За год объем вкладов физических лиц увеличился на 20,0% — до 14 251,0 млрд. руб. (за 2011 г. — на 20,9%), а их удельный вес в пассивах банковского сектора вырос с 28,5 до 28,8%. Доля ОАО “Сбербанк России” на рынке вкладов физических лиц продолжала сокращаться (за 2012 г. — с 46,6 до 45,7%).

Рисунок 4. Структура пассивов банковского сектора (%)



Доля валютных вкладов² в общем объеме вкладов физических лиц за рассматриваемый период уменьшилась с 18,3 до 17,5%. Удельный вес вкладов на срок свыше 1 года в общем объеме привлеченных вкладов физических лиц снизился с 60,8 до 58,9%. Доля сберегательных сертификатов в общем объеме вкладов физических лиц возросла с 0,1 до 1,6%.

² В рублевом эквиваленте.

Рисунок 5. Динамика и структура привлеченных средств клиентов**Рисунок 6. Динамика привлечения вкладов физических лиц****Рисунок 7. Динамика и структура вкладов физических лиц по срокам привлечения**

Объем средств, привлеченных от организаций³, за 2012 г. увеличился на 11,8% — до 15 648,2 млрд. руб., а доля данной статьи в пассивах банковского сектора уменьшилась с 33,6 до 31,6%. На динамику данного показателя в значительной степени повлиял прирост на 15,0% депозитов юридических лиц⁴, в первую очередь нерезидентов (на них приходится 62% абсолютного прироста этой статьи пассивов). Остатки средств организаций на расчетных и прочих счетах возросли на 7,1%.

В рассматриваемый период банковский сектор функционировал в условиях структурного дефицита ликвидности, что усиливало спрос банков на инструменты рефинансирования Банка

³ Кроме банков.

⁴ Включая депозитные сертификаты, а также прочие привлеченные средства юридических лиц.

России и на депозиты Федерального казначейства. Объем кредитов, депозитов и прочих привлеченных средств, полученных кредитными организациями от Банка России, за 2012 г. возрос в 2,2 раза — до 2690,9 млрд. руб.; доля этого источника в пассивах банковского сектора увеличилась до 5,4% (по сравнению с 2,9% на 1.01.2012). В течение II и III кварталов 2012 г. банки также активно привлекали депозиты Федерального казначейства, однако в целом за год задолженность перед Федеральным казначейством сократилась на 10,2% — до 504,0 млрд. руб. на 1.01.2013.

Кроме того, кредитные организации активизировали привлечение ресурсов посредством выпуска ценных бумаг. Объем выпущенных облигаций увеличился за рассматриваемый период в 1,6 раза — до 1037,4 млрд. руб., хотя доля данного источника в пассивах банковского сектора по-прежнему незначительна — по сравнению с началом года она выросла с 1,6 до 2,1%. Объем выпущенных кредитными организациями векселей и банковских акцептов увеличился на 33,7% — до 1149,3 млрд. руб., а их удельный вес в пассивах банковского сектора возрос с 2,1 до 2,3%.

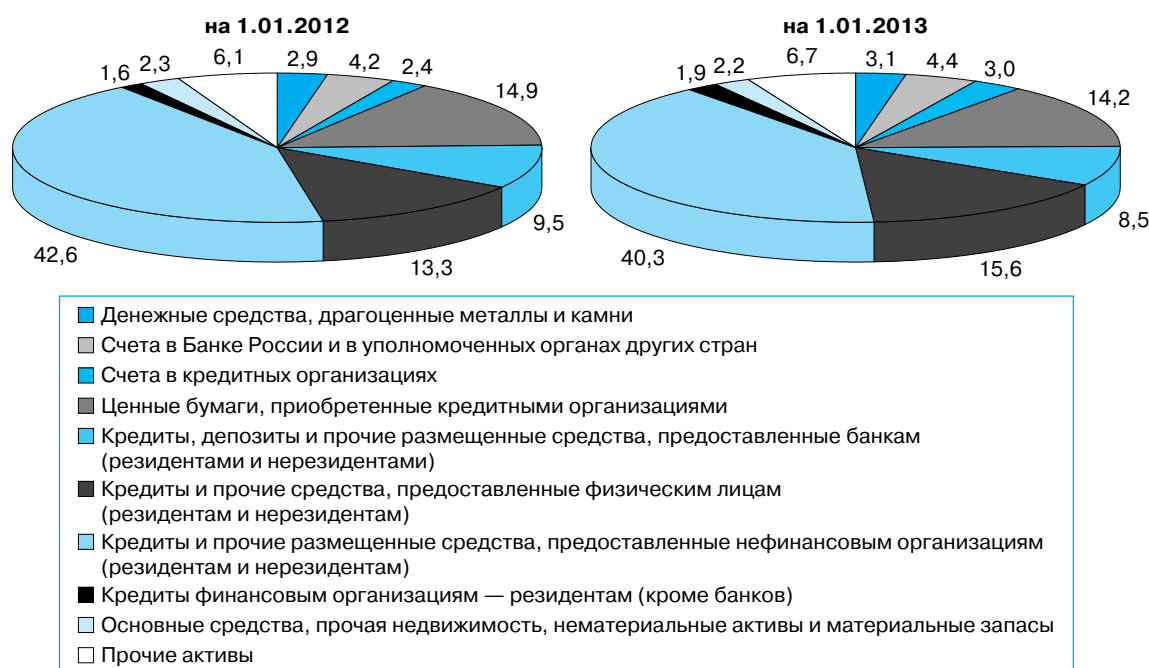
Активные операции

В 2012 г. банки продолжали наращивать кредитный портфель, однако в динамике и в структуре кредитования произошел ряд изменений. В целом кредиты экономике⁵ увеличились за 2012 г. на 19,1% (за 2011 г. — на 28,2%). Объем кредитов и прочих размещенных средств, предоставленных нефинансовым организациям, вырос на 12,7% — до 19 971,4 млрд. руб. (в 2011 г. — на 26,0%), а их доля в активах банковского сектора сократилась с 42,6 до 40,3%. При этом прирост кредитов нефинансовым организациям без учета колебаний валютного курса рубля составил в 2012 г. 14,2%, а прирост кредитов нефинансовым организациям — резидентам был равен 15,0%.

На снижение темпов прироста корпоративного портфеля по сравнению с 2011 г. существенное влияние оказали следующие факторы:

- замедление экономического роста в России;
- перераспределение ресурсов многих банков на рынок потребительского кредитования, в том числе высокодоходного необеспеченного;
- снижение уровня достаточности капитала многих банков и его небольшой “запас” по сравнению с минимально допустимым значением;
- сохраняющиеся проблемы с доступом большинства банков (за исключением крупнейших) к относительно дешевому и “длинному” трансграничному фондированию;
- значительный разрыв между ценой кредита, приемлемой для заемщика, и ценой кредитора.

Рисунок 8. Структура активов банковского сектора (%)



⁵ Кредиты, предоставленные нефинансовым организациям и физическим лицам.

Наиболее высокими темпами банки наращивали кредитование физических лиц: объем кредитов населению возрос за 2012 г. на 39,4% — до 7737,1 млрд. руб. (за 2011 г. — на 35,9%). В результате удельный вес розничного портфеля в активах банковского сектора повысился с 13,3 до 15,6%, а в совокупных кредитах и прочих размещенных средствах — с 19,3 до 22,8%.

Рисунок 9. Динамика и структура основных кредитных операций



Портфель ценных бумаг за 2012 г. увеличился на 13,3% — до 7034,9 млрд. руб., но его доля в активах банков сократилась с 14,9 до 14,2%. Основной удельный вес — 74,8% (на 1.01.2012 — 75,3%) в портфеле ценных бумаг традиционно приходится на вложения в долговые обязательства, объем которых за 2012 г. вырос на 12,6% — до 5265,1 млрд. руб. (за 2011 г. — на 5,8%).

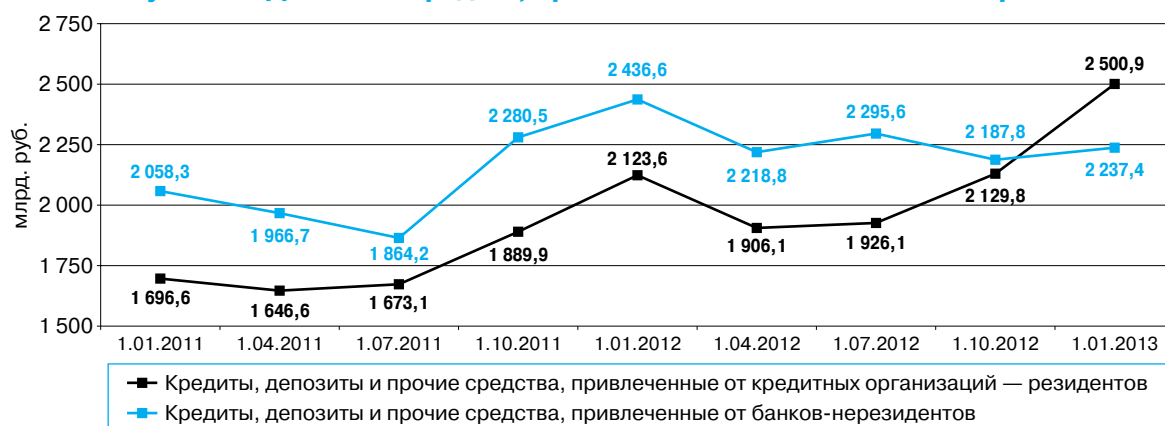
Вложения в долевыми ценными бумагами с начала года уменьшились на 13,4% — до 791,6 млрд. руб. (в 2011 г. они возросли на 28,6%), а их удельный вес в портфеле ценных бумаг снизился с 14,7 до 11,3%. Вложения в учтенные банками векселя за рассматриваемый период, напротив, возросли в 1,7 раза — до 398,8 млрд. руб., а их удельный вес в портфеле ценных бумаг повысился с 3,8 до 5,7%.

Межбанковский рынок

Объем предоставленных МБК⁶ за 2012 г. вырос на 6,9% — до 4230,4 млрд. руб. (за 2011 г. — на 35,5%), их доля в активах банковского сектора уменьшилась с 9,5 до 8,5%. При этом объем кредитов, размещенных в кредитных организациях — резидентах, возрос на 22,4%, а в банках-нерезидентах — напротив, сократился на 4,2%.

Объем привлеченных МБК⁶ за год вырос лишь на 3,9% — до 4738,4 млрд. руб. (за 2011 г. — на 21,4%). Задолженность по кредитам, привлеченным на внутреннем рынке, увеличилась на 17,8%, а по кредитам от банков-нерезидентов — сократилась на 8,2%.

Рисунок 10. Динамика средств, привлеченных на межбанковском рынке



⁶ Кредиты, депозиты и прочие размещенные (привлеченные) на межбанковском рынке средства.

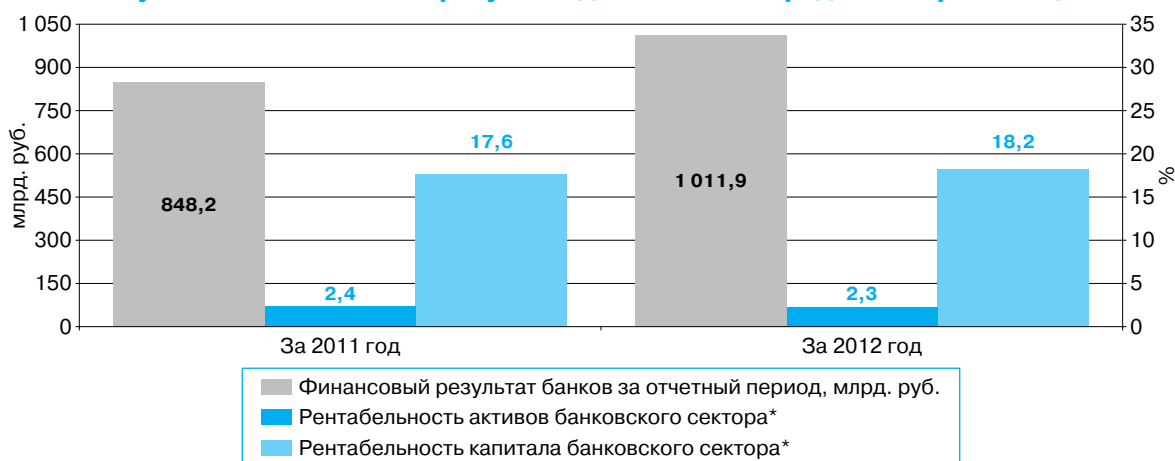
В связи с тем, что в последние месяцы 2012 г. отмечался прирост МБК, привлеченных от нерезидентов, на 1.01.2013 российский банковский сектор вновь стал нетто-заемщиком у банков-нерезидентов: объем чистых заимствований у нерезидентов на рынке МБК составил 22,7 млрд. руб. (на 1.01.2012 — 125,4 млрд. руб.).

Финансовые результаты деятельности кредитных организаций

Увеличение объемов кредитования при стабильном качестве портфеля позитивно отразилось на финансовом результате: в 2012 г. совокупная прибыль кредитных организаций достигла рекордной величины за всю историю развития банковского бизнеса в России, составив 1011,9 млрд. руб. (в 2011 г. она была равна 848,2 млрд. руб.).

В 2012 г. прибыль в сумме 1021,3 млрд. руб. получила 901 кредитная организация (94,2% от числа действующих на 1.01.2013). Убытки в сумме 9,4 млрд. руб. понесли 55 кредитных организаций. Для сравнения: за 2011 г. прибыль в сумме 853,8 млрд. руб. получили 928 кредитных организаций (94,9% от числа действующих на 1.01.2012). Убытки в сумме 5,6 млрд. руб. понесли 50 кредитных организаций.

Рисунок 11. Финансовый результат деятельности кредитных организаций



* Показатели рассчитываются как отношение финансового результата (до налогообложения), полученного за 12 месяцев, предшествующих отчетной дате, к среднехронологической величине активов (капитала) за тот же период.

Рентабельность активов кредитных организаций в 2012 г. составила 2,3%, рентабельность капитала — 18,2% (в 2011 г. — 2,4 и 17,6% соответственно⁷).

Участие иностранного капитала в российском банковском секторе

За 2012 г. количество контролируемых нерезидентами банков⁸ увеличилось со 113 до 117. Их доля в активах банковского сектора за рассматриваемый период выросла с 16,9 до 17,8%, а в собственных средствах (капитале) — с 17,6 до 19,3%.

Объем кредитов, предоставленных контролируруемыми нерезидентами банками нефинансовым организациям, за рассматриваемый период вырос на 14,6%. На 1.01.2013 на банки, контролируемые нерезидентами, приходилось 14,2% объема корпоративных кредитов по банковскому сектору в целом (на 1.01.2012 — 14,0%). Удельный вес просроченной задолженности в корпоративном портфеле этих банков снизился с 4,2 до 3,9%.

Объем кредитов, предоставленных указанной группой банков физическим лицам, за 2012 г. увеличился на 43,1%, на них приходится 22,6% этого рынка (на начало 2012 г. — 22,0%). Доля просроченной задолженности в портфеле кредитов физическим лицам за год сократилась с 7,7 до 5,6%.

В анализируемый период банки, контролируемые нерезидентами, активно привлекали средства организаций на расчетные и прочие счета, а также средства физических лиц во вклады, удельный вес которых в пассивах повысился с 11,1 до 11,2% и с 19,3 до 21,8% соответственно. Одновременно удельный вес данной группы банков в пассивах кредитов и прочих привлеченных средств, полученных от Банка России, повысился с 0,6 до 4,9%.

⁷ В годовом исчислении — рассчитывается как отношение финансового результата за последние перед отчетной датой 12 месяцев к среднехронологическим значениям активов и капитала за тот же период.

⁸ Банки, контролируемые нерезидентами, — банки с иностранным участием в уставном капитале более 50%.

Банки, контролируемые нерезидентами, продолжали поддерживать значимые позиции в межбанковском кредитовании: на 1.01.2013 на данные кредитные организации приходилось 24,7% привлеченных и 27,3% размещенных МБК банковского сектора (на 1.01.2012 — 29,8 и 30,0% соответственно).

За 2012 г. банки, контролируемые нерезидентами, получили прибыль в размере 198,2 млрд. руб., или 19,6% от прибыли банковского сектора в целом (за 2011 г. — 147,8 млрд. руб., или 17,4%). Прибыль получили 100 банков (85,5% от общего числа банков, контролируемых нерезидентами); 17 банков допустили убытки.

Показатели рентабельности банков, контролируемых нерезидентами, в 2012 г. составили: по активам — 2,6% (по итогам 2011 г. — 2,4%), по капиталу — 19,2% (17,3%).

Риски банковского сектора

Кредитный риск. В 2012 г. качество кредитного портфеля в целом несколько улучшилось: доля просроченной задолженности в совокупном объеме банковского кредитования сократилась с 3,9% на 1.01.2012 до 3,7% на 1.01.2013.

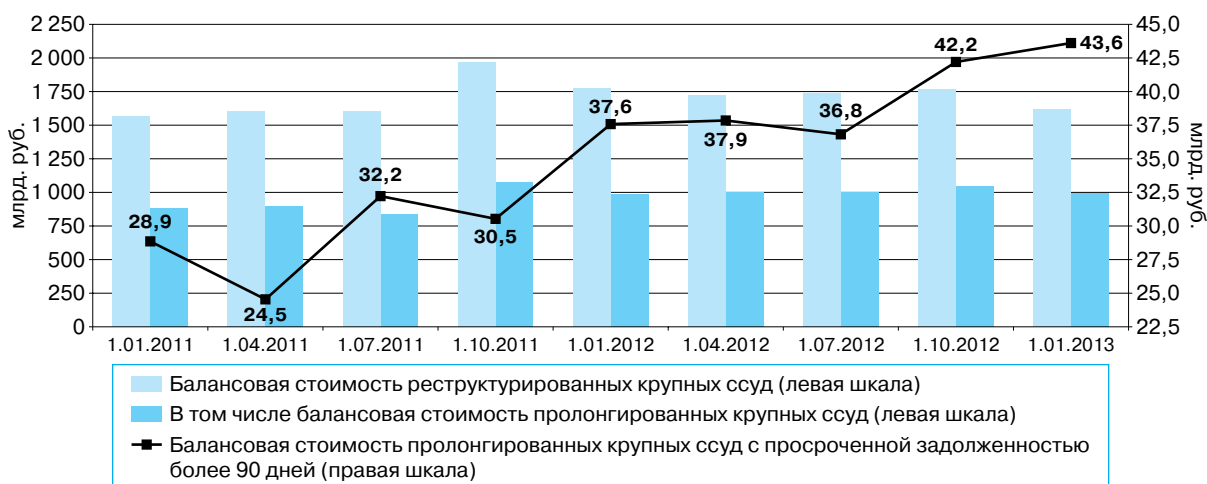
В корпоративном кредитном портфеле объем просроченной задолженности за 2012 г. увеличился на 12,3% (за 2011 г. — на 10,7%), и при сопоставимом темпе прироста кредитования за указанный период (12,7%) удельный вес просроченной задолженности не изменился по сравнению с началом 2012 г., составив 4,6% на 1.01.2013.

По кредитам физическим лицам темп прироста просроченной задолженности (7,6%) был ниже, чем по корпоративному портфелю, но выше, чем в 2011 г. (3,1%). На фоне динамичного прироста кредитов населению удельный вес просроченной задолженности в розничном портфеле за 2012 г. снизился с 5,2 до 4,0%.

Рисунок 12. Удельный вес просроченной задолженности и ссуд IV и V категорий качества в общем объеме ссуд



Рисунок 13. Информация о реструктурированных и пролонгированных ссудах*



* Показатели рассчитываются по данным отчетности по форме 0409117 "Данные о крупных ссудах", которая вступила в силу с 1.01.2009 и включает информацию по 30 наиболее крупным ссудам кредитной организации.

Доля проблемных и безнадежных ссуд⁹ в общем объеме ссуд всем категориям заемщиков с начала года сократилась с 6,6 до 6,0% и полностью покрывалась фактически сформированными резервами на возможные потери по ссудам. Вместе с тем для кредитных организаций актуальным является продолжение работы с реструктурированными и пролонгированными ссудами, накопленный объем которых в балансах кредитных организаций остается значительным.

Величина кредитного риска банковского сектора, учитываемая при расчете достаточности собственных средств (капитала)¹⁰, по итогам 2012 г. увеличилась на 23,6% (за 2011 г. — на 36,2%). Указанный рост на 3/4 был обусловлен эффектом от применения банками повышенных коэффициентов риска (показатель ПК) по операциям, определенным в нормативном акте Банка России¹¹ как нетранспарентные и высокорискованные. Доля крупных кредитных рисков в активах банковского сектора составила 25,8% (на 1.01.2012 — 28,8%).

Рыночные риски. За рассматриваемый период величина рыночных рисков возросла на 11,3% (за 2011 г. — на 14,2%). При этом соотношение величины рыночных рисков и капитала банков, обязанных рассчитывать данную величину¹², уменьшилось с 49,7 до 47,3% (доля этих кредитных организаций в совокупных активах банковского сектора составила 92,5% на 1.01.2013). Удельный вес рыночных рисков в совокупной величине рисков банковского сектора за 2012 г. снизился с 6,6 до 5,9%.

Наибольшая доля в структуре рыночных рисков банковского сектора традиционно приходится на процентный риск — на 1.01.2013 она составила 76,0% (на 1.01.2012 — 68,0%). Следует отметить двукратное снижение удельного веса фондового риска (в связи с сокращением банковских вложений в долевые ценные бумаги в целом по итогам 2012 г.) — с 26,0% на 1.01.2012 до 12,6% на 1.01.2013, а также рост доли валютного риска (в связи с увеличением чистой длинной открытой валютной позиции на фоне укрепления рубля к евро и доллару США) с 6,0 до 11,4% соответственно.

Отношение превышения балансовых требований в иностранной валюте над обязательствами (в рублевом эквиваленте) к совокупному капиталу банковского сектора снизилось с 14,0% на 1.01.2012 до 1,1% на 1.01.2013. По внебалансовым позициям¹³ рассматриваемый показатель на 1.01.2013 был равен 7,0% (на 1.01.2012 превышение обязательств над требованиями по внебалансовым позициям составило 3,2% капитала).

Риск ликвидности. В 2012 г. для банковского сектора был характерен структурный дефицит ликвидности. Тем не менее ликвидность банковского сектора поддерживалась на приемлемом уровне, в том числе с помощью традиционных инструментов рефинансирования Банка России. Отношение средней величины наиболее ликвидных активов¹⁴ к средней величине совокупных активов банковского сектора в течение 2012 г. было стабильным — в 2012 г. оно составило 7,4%; в 2011 г. — 7,5%¹⁵.

С точки зрения риска ликвидности в части фондирования операций кредитных организаций следует отметить некоторое увеличение в пассивах банковского сектора доли долгосрочных (на срок свыше 1 года) депозитов, привлеченных от юридических и физических лиц, — с 26,4% на 1.01.2012 до 26,5% на 1.01.2013. При этом в активах доля кредитов аналогичной срочности, предоставленных тем же категориям клиентов, выросла с 39,7 до 41,1%. Таким образом, постепенно растет несоответствие структуры активов и обязательств по срочности.

Достаточность капитала. За 2012 г. показатель достаточности капитала банковского сектора снизился на 1 процентный пункт (с 14,7 до 13,7%), что было связано с опережающим ростом активов, взвешенных с учетом риска, по сравнению с ростом капитала. Одновременно отношение основного капитала к активам, взвешенным по уровню риска, снизилось с 9,3 до 8,5%.

⁹ Ссуды IV и V категорий (здесь и далее) по данным отчетности кредитных организаций по форме 0409115 (разделы 1, 2, 3).

¹⁰ Показатель представляет собой знаменатель формулы расчета норматива Н1 за вычетом величины рыночных рисков (РР) и операционного риска (ОР).

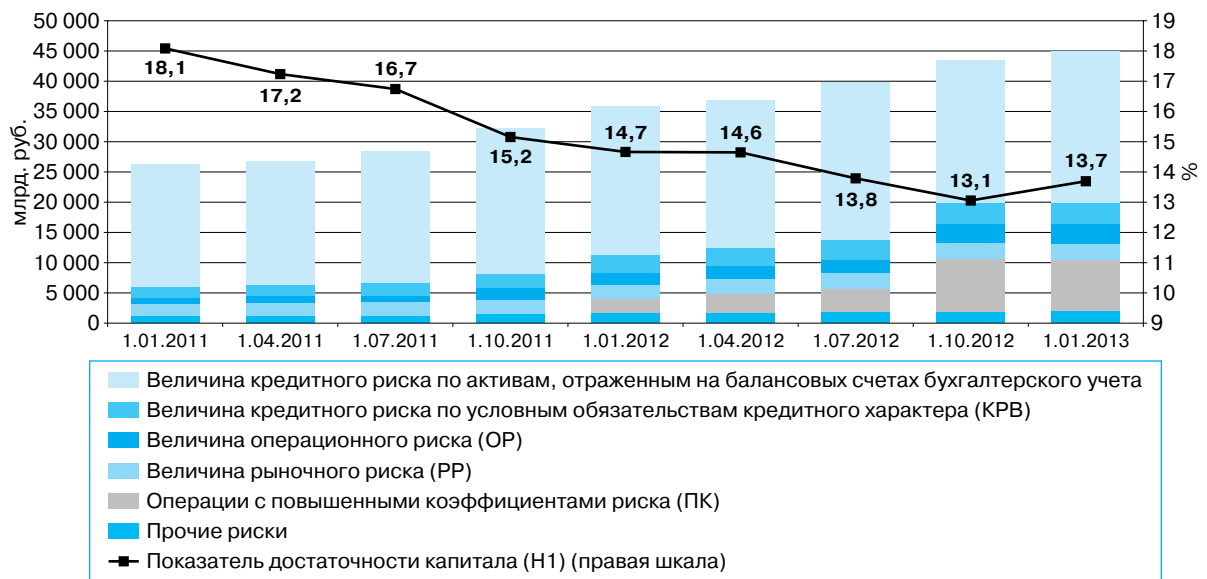
¹¹ В составе кредитного риска банковского сектора начиная с отчетности на 1.11.2011 учитываются операции с повышенными коэффициентами риска (ПК) в соответствии с изменениями, внесенными в Инструкцию Банка России от 16.01.2004 № 110-И «Об обязательных нормативах банков» Указанием Банка России от 20.04.2011 № 2613-У.

¹² В соответствии с Положением Банка России от 14.11.2007 № 313-П «О порядке расчета кредитными организациями величины рыночного риска».

¹³ По срочным операциям (Раздел «Г» Плана счетов).

¹⁴ Денежная наличность, драгоценные металлы и камни, остатки на корреспондентских счетах Нostro, остатки на корреспондентских и депозитных счетах в Банке России.

¹⁵ Средние значения показателей ликвидных активов и совокупных активов банковского сектора рассчитывались как среднехронологические за соответствующий период.

Рисунок 14. Динамика показателя достаточности капитала банковского сектора

КРЕДИТНЫЕ ОРГАНИЗАЦИИ

Сведения об остатках средств кредитных организаций в Банке России на начало операционного дня за период с 4 по 7 марта 2013 года (в млрд. руб.)

Дата	На корреспондентских счетах (включая остатки средств на ОРЦБ)		На депозитных счетах
	Российская Федерация	в т.ч. Московский регион	
4.03.2013	818,9	628,7	108,3
5.03.2013	774,2	580,7	122,9
6.03.2013	794,6	590,2	106,3
7.03.2013	769,4	564,6	113,6

Материал
подготовлен
Сводным
экономическим
департаментом

СВОДНЫЕ СТАТИСТИЧЕСКИЕ МАТЕРИАЛЫ ПО 30 КРУПНЕЙШИМ БАНКАМ РОССИЙСКОЙ ФЕДЕРАЦИИ ПО СОСТОЯНИЮ НА 1 ФЕВРАЛЯ 2013 ГОДА

Список крупнейших банков*

№ п/п	Наименование банка	Субъект Российской Федерации	Номер лицензии
1	ОАО "АК БАРС" БАНК	Республика Татарстан	2590
2	ОАО "АЛЬФА-БАНК"	г. Москва	1326
3	ОАО "Банк "Санкт-Петербург"	г. Санкт-Петербург	436
4	ОАО "Банк Москвы"	г. Москва	2748
5	ЗАО "Банк Русский Стандарт"	г. Москва	2289
6	ОАО "БИНБАНК"	г. Москва	2562
7	Банк "Возрождение" (ОАО)	г. Москва	1439
8	ОАО КБ "Восточный"	Амурская область	1460
9	ОАО Банк ВТБ	г. Санкт-Петербург	1000
10	ВТБ 24 (ЗАО)	г. Москва	1623
11	ГПБ (ОАО)	г. Москва	354
12	ОАО "МДМ Банк"	Новосибирская область	323
13	ОАО "МИНБ"	г. Москва	912
14	ОАО "МОСКОВСКИЙ КРЕДИТНЫЙ БАНК"	г. Москва	1978
15	"НОМОС-БАНК" (ОАО)	г. Москва	2209
16	ОАО Банк "Петрокоммерц"	г. Москва	1776
17	ОАО "Промсвязьбанк"	г. Москва	3251
18	ЗАО "Райффайзенбанк"	г. Москва	3292
19	ОАО АКБ "РОСБАНК"	г. Москва	2272
20	ОАО "Россельхозбанк"	г. Москва	3349
21	ОАО "АБ "РОССИЯ"	г. Санкт-Петербург	328
22	ОАО "Сбербанк России"	г. Москва	1481
23	ОАО АКБ "Связь-Банк"	г. Москва	1470
24	ЗАО КБ "Ситибанк"	г. Москва	2557
25	ОАО "ТрансКредитБанк"	г. Москва	2142
26	ОАО "УРАЛСИБ"	г. Москва	30
27	ОАО ХАНТЫ-МАНСИЙСКИЙ БАНК	Тюменская область	1971
28	ООО "ХКФ Банк"	г. Москва	316
29	КБ "ЮНИАСТРУМ БАНК" (ООО)	г. Москва	2771
30	ЗАО ЮниКредит Банк	г. Москва	1

Материал
подготовлен
Департаментом
банковского
надзора

* Банки в списке представлены в алфавитном порядке.

Агрегированный балансовый отчет 30 крупнейших банков (тыс. рублей)

	АКТИВЫ	По 30 крупнейшим кредитным организациям	Справочно	
			по 200 крупнейшим кредитным организациям	по действующим кредитным организациям
1	Денежные средства, драгоценные металлы и камни – всего	931 821 049	1 141 951 410	1 247 333 670
1.1	В том числе денежные средства	819 244 020	1 024 832 462	1 128 843 873
2	Счета в Банке России и в уполномоченных органах других стран – всего	816 711 921	1 205 786 225	1 427 109 604
3	Счета в кредитных организациях – всего	824 243 084	1 460 541 887	1 682 444 527
	В том числе:			
3.1	Корреспондентские счета в кредитных организациях – корреспондентах	44 500 533	242 091 793	344 934 610
3.2	Корреспондентские счета в банках-нерезидентах	758 022 020	1 201 849 350	1 315 913 412
4	Ценные бумаги, приобретенные кредитными организациями, – всего	5 119 205 458	6 662 587 553	7 086 870 717
	В том числе:			
4.1	Вложения в долговые обязательства	3 816 541 057	5 010 050 407	5 294 757 328
4.2	Вложения в долевые ценные бумаги	532 222 500	736 441 944	779 855 484
4.3	Учтенные векселя	207 250 813	336 252 948	431 769 226
4.4	Портфель участия в дочерних и зависимых акционерных обществах	563 191 088	579 842 254	580 488 679
5	Прочее участие в уставных капиталах	316 820 669	328 284 139	333 287 337
6	Производные финансовые инструменты	125 662 698	154 687 578	160 673 931
7	Кредиты и прочие ссуды – всего	26 100 521 465	32 010 647 962	33 831 345 326
	В том числе:			
7.1	Кредиты, депозиты и прочие размещенные средства	26 069 010 025	31 967 407 737	33 786 694 540
	В том числе просроченная задолженность	1 037 275 734	1 239 074 680	1 282 943 201
	Из них:			
7.1.1	Кредиты и прочие размещенные средства, предоставленные нефинансовым организациям	15 874 185 118	18 835 700 905	19 924 867 476
	В том числе просроченная задолженность	805 337 633	907 146 080	934 743 975
7.1.2	Кредиты и прочие средства, предоставленные физическим лицам	5 742 748 246	7 406 946 388	7 795 638 649
	В том числе просроченная задолженность	217 606 903	311 398 762	326 516 748
7.1.3	Кредиты, депозиты и прочие размещенные средства, предоставленные кредитным организациям	3 024 482 452	3 900 164 495	4 155 593 758
	В том числе просроченная задолженность	3 551 185	4 848 838	5 719 697
8	Основные средства, прочая недвижимость, нематериальные активы и материальные запасы	788 668 816	993 438 415	1 104 082 670
8.1	В том числе недвижимость, временно не используемая в основной деятельности	62 495 322	87 094 805	101 650 563
9	Использование прибыли	179 011 987	207 533 743	218 660 638
9.1	В том числе налог на прибыль	175 499 880	202 611 445	213 045 705
10	Прочие активы – всего	915 052 889	1 240 751 260	1 336 883 905
	В том числе:			
10.1	Средства в расчетах	277 512 776	420 697 752	466 109 204
10.2	Дебиторы	141 447 936	194 191 530	211 586 727
10.3	Расходы будущих периодов	84 906 291	113 615 394	122 986 650
	Всего активов	36 117 720 036	45 406 210 172	48 428 692 325

	ПАССИВЫ	По 30 крупнейшим кредитным организациям	Справочно	
			по 200 крупнейшим кредитным организациям	по действующим кредитным организациям
1	Фонды и прибыль кредитных организаций – всего	4 378 009 643	5 442 652 908	5 988 365 263
	В том числе:			
1.1	Фонды	2 106 968 696	2 697 805 525	3 068 279 233
1.2	Прибыль (убыток) с учетом финансовых результатов прошлого года	2 271 040 947	2 744 847 383	2 920 086 030
	В том числе:			
1.2.1	Прибыль (убыток) текущего года	55 864 234	72 330 659	80 275 915
2	Кредиты, депозиты и прочие привлеченные средства, полученные кредитными организациями от Банка России	1 775 893 282	2 137 027 889	2 197 808 384
3	Счета кредитных организаций – всего	215 522 843	461 232 584	508 573 975
	В том числе:			
3.1	Корреспондентские счета кредитных организаций – корреспондентов	157 935 361	272 978 404	303 518 459
3.2	Корреспондентские счета банков-нерезидентов	49 902 048	69 982 521	86 537 426
4	Кредиты, депозиты и прочие средства, полученные от других кредитных организаций, – всего	3 268 580 451	4 256 966 920	4 509 779 892
5	Средства клиентов – всего	22 414 398 837	27 777 297 808	29 601 751 650
	В том числе:			
5.1	Средства бюджетов на расчетных счетах	22 519 179	46 560 571	46 637 353
5.2	Средства государственных и других внебюджетных фондов на расчетных счетах	2 545 759	2 904 031	2 919 587
5.3	Средства организаций на расчетных и прочих счетах	4 140 129 286	5 432 569 365	6 045 155 819
5.4	Средства клиентов в расчетах	262 772 882	346 504 739	365 650 179
5.5	Депозиты и прочие привлеченные средства юридических лиц (кроме кредитных организаций)	7 249 272 125	8 573 922 760	8 871 113 510
5.6	Вклады физических лиц	10 548 990 961	13 176 741 265	14 069 260 194
5.7	Средства клиентов по факторинговым, форфейтинговым операциям	29 810 690	31 528 899	31 850 911
6	Облигации	787 574 584	1 070 953 825	1 077 002 085
7	Векселя и банковские акцепты	878 324 280	1 113 551 521	1 189 970 529
8	Производные финансовые инструменты	103 450 412	132 112 357	137 674 521
9	Прочие пассивы – всего	2 295 965 704	3 014 414 360	3 217 766 026
	В том числе:			
9.1	Резервы на возможные потери	1 846 133 556	2 322 937 667	2 486 856 533
9.2	Средства в расчетах	108 154 132	259 480 999	276 305 984
9.3	Кредиторы	59 587 428	80 337 472	86 819 418
9.4	Доходы будущих периодов	6 916 072	8 443 359	8 933 091
9.5	Проценты начисленные, обязательства по процентам/купоном по выпущенным ценным бумагам	275 174 516	343 214 863	358 851 000
	В том числе:			
9.5.1	Проценты просроченные	0	840 148	870 845
	Всего пассивов	36 117 720 036	45 406 210 172	48 428 692 325

Алгоритм расчета показателей агрегированного балансового отчета 30 крупнейших банков*

Активы		
1	Денежные средства, драгоценные металлы и камни – всего	202+20302+20303+20305+20308+204
1.1	В том числе денежные средства	202
2	Счета в Банке России и в уполномоченных органах других стран – всего	30102+30104+30106+30125+30202+30204+30208+30210+30211+30224+30228+30235+30417+30419+319+32902
3	Счета в кредитных организациях – всего	30110+30114+30118+30119+30413+30416+30418–30420–30421–30422–30423+30424+30425+30427
	В том числе:	
3.1	Корреспондентские счета в кредитных организациях – корреспондентах	30110+30118
3.2	Корреспондентские счета в банках-нерезидентах	30114+30119
4	Ценные бумаги, приобретенные кредитными организациями, – всего	(501–50120)–50120+(502–50219–50220)–50220+(503–50319)+50505+(506–50620)–50620+(507–50719–50720)–50720+512–51210+513–51310+514–51410+515–51510+516–51610+517–51710+518–51810+519–51910+601–60105
	В том числе:	
4.1	Вложения в долговые обязательства	(501–50120)–50120+(502–50219–50220)–50220+(503–50319)+50505
4.2	Вложения в долевые ценные бумаги	(506–50620)–50620+(507–50719–50720)–50720
4.3	Учтенные векселя	512–51210+513–51310+514–51410+515–51510+516–51610+517–51710+518–51810+519–51910
4.4	Портфель участия в дочерних и зависимых акционерных обществах	601–60105
5	Прочее участие в уставных капиталах	602–60206
6	Производные финансовые инструменты	52601
7	Кредиты и прочие ссуды – всего	20311+20312+20315+20316+20317+20318+320–32015+321–32115+322–32211+323–32311+324–32403+(40109–40108>0)+(40111–40110>0)+40308+40310+441–44115+442–44215+443–44315+444–44415+445–44515+446–44615+447–44715+448–44815+449–44915+450–45015+451–45115+452–45215+453–45315+454–45415+455–45515+456–45615+457–45715+458–45818+460–46008+461–46108+462–46208+463–46308+464–46408+465–46508+466–46608+467–46708+468–46808+469–46908+470–47008+471–47108+472–47208+473–47308+47402+47410+47431+47701+478–47804+60315
	В том числе:	
7.1	Кредиты, депозиты и прочие размещенные средства	20311+20312+20315+20316+20317+20318+320–32015+321–32115+322–32211+323–32311+324–32403+40308+40310+441–44115+442–44215+443–44315+444–44415+445–44515+446–44615+447–44715+448–44815+449–44915+450–45015+451–45115+452–45215+453–45315+454–45415+455–45515+456–45615+457–45715+458–45818+460–46008+461–46108+462–46208+463–46308+464–46408+465–46508+466–46608+467–46708+468–46808+469–46908+470–47008+471–47108+472–47208+473–47308+47701+478–47804
	В том числе просроченная задолженность	20317+20318+324–32403+40310+458–45818
	Из них:	
7.1.1	Кредиты и прочие размещенные средства, предоставленные нефинансовым организациям	446–44615+447–44715+448–44815+449–44915+450–45015+452–45215+453–45315+454–45415+456–45615+45806+45807+45809+45810+45812+45813+45814+45816+465–46508+466–46608+468–46808+469–46908+471–47108+472–47208+473–47308
	В том числе просроченная задолженность	45806+45807+45809+45810+45812+45813+45814+45816
7.1.2	Кредиты и прочие средства, предоставленные физическим лицам	455–45515+457–45715+45815+45817
	В том числе просроченная задолженность	45815+45817
7.1.3	Кредиты, депозиты и прочие размещенные средства, предоставленные кредитным организациям	20315+20316+320–32015+321–32115+322–32211+323–32311+324–32403
	В том числе просроченная задолженность	324–32403
8	Основные средства, прочая недвижимость, нематериальные активы и материальные запасы	604–60405–60601–60602–60603+607–60706+60804–60805+60901–60903+60905+610–61012
8.1	В том числе недвижимость, временно не используемая в основной деятельности	60406+60407+60408+60409+60410+60411+60412+60413–60602–60603+60705
9	Использование прибыли	70611+70612+70711+70712
9.1	В том числе налог на прибыль	70611+70711
10	Прочие активы – всего	20319+20320+30215+(30221–30222>0)+(30233–30232>0)+303(ДС)+30602+325–32505+40311+40313+40908+459–45918+47404+47406+47408+47413+47415+47417+47420+47423+47427+47901+50905+52503+60302+60306+60308+60310+60312+60314+60323+60337+60339+60341+60343+60347+614
	В том числе:	
10.1	Средства в расчетах	30215+(30221–30222>0)+(30233–30232>0)+303(ДС)+30602+40313+40908+47404+47406+47408+47413+47415+47417+47420+47423
10.2	Дебиторы	60302+60306+60308+60310+60312+60314+60323+60337+60339+60341+60343+60347
10.3	Расходы будущих периодов	50905+52503+614
	Всего активов	Стр. 1+2+3+4+5+6+7+8+9+10

* Алгоритм расчета таблиц агрегированного балансового отчета скорректирован в соответствии с изменениями, внесенными в План счетов бухгалтерского учета Положением Банка России от 16.07.2012 № 385-П и Указанием Банка России от 26.09.2012 № 2884-У.

Пассивы		
1	Фонды и прибыль кредитных организаций – всего	102–105+106–10605–10605+107+10801–10901+70601+70602+70603+70604+70605–70606–70607–70608–70609–70610+70613–70614+70701+70702+70703+70704+70705–70706–70707–70708–70709–70710+70713–70714+70801–70802
	В том числе:	
1.1	Фонды	102–105+106–10605–10605+107
1.2	Прибыль (убыток) с учетом финансовых результатов прошлого года	10801–10901+70601+70602+70603+70604+70605–70606–70607–70608–70609–70610+70613–70614+70701+70702+70703+70704+70705–70706–70707–70708–70709–70710+70713–70714+70801–70802
	В том числе:	
1.2.1	Прибыль (убыток) текущего года	70601+70602+70603+70604+70605–70606–70607–70608–70609–70610+70613–70614
2	Кредиты, депозиты и прочие привлеченные средства, полученные кредитными организациями от Банка России	312+31701+31704+32901
3	Счета кредитных организаций – всего	30109+30111+30116+30117+30219+30122+30123+30230+30231+30236+30411+30412+30414+30415
	В том числе:	
3.1	Корреспондентские счета кредитных организаций – корреспондентов	30109+30116
3.2	Корреспондентские счета банков-нерезидентов	30111+30117+30122+30123
4	Кредиты, депозиты и прочие средства, полученные от других кредитных организаций, – всего	20313+20314+313+314+315+316+31702+31703
5	Средства клиентов – всего*	20309+20310+30220+30223+30227+30601+30606+40101+40105+40106+(40108–40109>0)+(40110–40111>0)+40116+402+40301+40302+40306+40312+40314+404+405+406+407+408+409–40908+410+411+412+413+414+415+416+417+418+419+420+421+422+423+425+426+427+428+429+430+431+432+433+434+435+436+437+438+439+440+47401+47418+476–47606–47607–47608–47609+521+522+52403+52404
	В том числе:	
5.1	Средства бюджетов на расчетных счетах	40101+40105+40106+(40108–40109>0)+(40110–40111>0)+40116+402+40301+40302+40306+40312+40314
5.2	Средства государственных и других внебюджетных фондов на расчетных счетах	404
5.3	Средства организаций на расчетных и прочих счетах	405+406+407+408–40803–40810–40813–40817–40820–40821
5.4	Средства клиентов в расчетах	30220+30223+30601+30606+40821+409–40908
5.5	Депозиты и прочие привлеченные средства юридических лиц (кроме кредитных организаций)	410+411+412+413+414+415+416+417+418+419+420+421+422+425+427+428+429+430+431+432+433+434+435+436+437+438+439+440+47601+47602+521+52403
5.6	Вклады физических лиц	40803+40813+40817+40820+423+426+47603+47605+522+52404
5.7	Средства клиентов по факторинговым, форфейтинговым операциям	47401
6	Облигации	520+52401
7	Векселя и банковские акцепты	523+52406
8	Производные финансовые инструменты	52602
9	Прочие пассивы – всего	20321+30126+(30222–30221>0)+30226+(30232–30233>0)+303(KC)+30410+30603+30604+30607+318+32015+32115+32211+32311+32403+32505+40307+44115+44215+44315+44415+44515+44615+44715+44815+44915+45015+45115+45215+45315+45415+45515+45615+45715+45818+45918+46008+46108+46208+46308+46408+46508+46608+46708+46808+46908+47008+47108+47208+47308+47403+47405+47407+47411+47412+47414+47416+47419+47422+47425+47426+47606+47607+47608+47609+47702+47804+47902+50219+50319+50407+50408+50507+50719+50908+51210+51310+51410+51510+51610+51710+51810+51910+52402+52405+52407+52501+60105+60206+60301+60305+60307+60309+60311+60313+60320+60322+60324+60338+60340+60342+60344+60348+60405+60706+60806+61012+613+61501
	В том числе:	
9.1	Резервы на возможные потери	20321+30126+30226+30410+30607+32015+32115+32211+32311+32403+32505+44115+44215+44315+44415+44515+44615+44715+44815+44915+45015+45115+45215+45315+45415+45515+45615+45715+45818+45918+46008+46108+46208+46308+46408+46508+46608+46708+46808+46908+47008+47108+47208+47308+47425+47702+47804+47902+50219+50319+50507+50719+50908+51210+51310+51410+51510+51610+51710+51810+51910+60105+60206+60324+60405+60706+61012+61501
9.2	Средства в расчетах	(30222–30221>0)+(30232–30233>0)+303(KC)+30603+30604+47403+47405+47407+47412+47414+47416+47419+47422
9.3	Кредиторы	60301+60305+60307+60309+60311+60313+60320+60322+60338+60340+60342+60344+60348+60806
9.4	Доходы будущих периодов	613
9.5	Проценты начисленные, обязательства по процентам/купонам по выпущенным ценным бумагам	318+47411+47426+47606+47607+47608+47609+50407+50408+52402+52405+52407+52501
	В том числе:	
	Проценты просроченные	318+47606+47607+47608+47609
	Всего пассивов	Стр. 1+2+3+4+5+6+7+8+9

* Включая депозитные и сберегательные сертификаты.

1. Ссылка в формулах алгоритмов на счет 1-го порядка обозначает арифметическую сумму всех входящих в него счетов 2-го порядка независимо от их признака (активный/пассивный). Исключение отдельных счетов второго порядка (например, при необходимости удаления из алгоритма расчета активных показателей пассивных счетов) осуществляется в формуле операцией вычитания соответствующего счета 2-го порядка.
2. $(XXXX-YYYY>0)$ – сальдирование счетов 2-го порядка XXXX и YYYY. Разность остатков на счетах 2-го порядка XXXX и YYYY включается в расчет показателя только в том случае, если она положительна.
3. $XX(ДС)$ – положительное дебетовое сальдо по счету 1-го порядка XX. Рассчитывается как разность между суммой остатков по активным счетам 2-го порядка и суммой остатков по пассивным счетам 2-го порядка. Положительная разность включается в расчет показателя, отрицательная – не включается (в этом случае она будет учтена при расчете показателя по пассивным счетам, в алгоритме расчета которого содержится выражение $XX(КС)$).

Отдельные сводные показатели деятельности по 30 крупнейшим банкам

Отдельные пруденциальные показатели	Среднее значение
Показатель достаточности собственных средств (капитала) банка, в % от активов, взвешенных по риску (минимально допустимое значение норматива Н1 согласно Инструкции Банка России от 03.12.2012 № 139-И устанавливается в зависимости от размера собственных средств: для банков с капиталом от 180 млн. рублей и выше)	12,70
Величина открытой валютной позиции (ОВП) по кредитным организациям, имевшим длинную позицию к капиталу (%) (максимально допустимое значение, установленное Инструкцией Банка России от 15.07.2005 № 124-И: 10%)	4,83
Величина открытой валютной позиции (ОВП) по кредитным организациям, имевшим короткую позицию к капиталу (%) (максимально допустимое значение, установленное Инструкцией Банка России от 15.07.2005 № 124-И: 10%)	1,01
Качество кредитов (%)	
I (высшая) категория качества (стандартные ссуды) – отсутствие кредитного риска	60,90
II категория качества (нестандартные ссуды) – умеренный кредитный риск	24,60
III категория качества (сомнительные ссуды) – значительный кредитный риск	7,90
IV категория качества (проблемные ссуды) – высокий кредитный риск – и V (низшая) категория качества (безнадежные ссуды) – отсутствует вероятность возврата ссуды в силу неспособности или отказа заемщика выполнять обязательства по ссуде	6,60

ИНФОРМАЦИЯ О ВЕЛИЧИНЕ АКТИВОВ И СОБСТВЕННЫХ СРЕДСТВ (КАПИТАЛА) КРЕДИТНЫХ ОРГАНИЗАЦИЙ ПО СОСТОЯНИЮ НА 1 ФЕВРАЛЯ 2013 ГОДА (млн. рублей)

Место кредитной организации по величине активов*	Активы кредитных организаций по состоянию на		Прирост за текущий год (гр. 3 – гр. 2) / гр. 2 × 100 (%)
	1.01.2013	1.02.2013	
1	2	3	4
5	1 550 687	1 539 560	-0,72
30	223 961	222 477	-0,66
100	44 472	45 781	2,94
200	16 847	16 408	-2,61
500	2 990	2 939	-1,71
900	313	307	-1,92

Место кредитной организации по величине собственных средств (капитала)*	Собственные средства (капитал) кредитных организаций по состоянию на		Прирост за текущий год (гр. 3 – гр. 2) / гр. 2 × 100 (%)
	1.01.2013	1.02.2013	
1	2	3	4
5	170 491	172 229	1,02
30	26 039	25 672	-1,41
100	6 381	6 694	4,91
200	2 470	2 539	2,79
500	476	490	2,94
900	182	182	0,00

* Соответствующее место по величине активов и по величине собственных средств (капитала) на различные даты могут занимать разные кредитные организации.

Материал подготовлен Департаментом банковского надзора.

Реестр арбитражных управляющих, аккредитованных при Банке России в качестве конкурсных управляющих при банкротстве кредитных организаций, по состоянию на 6 марта 2013 года*

№	Фамилия, имя, отчество	Наименование и адрес саморегулируемой организации арбитражных управляющих	Номер свидетельства	Дата выдачи свидетельства	Срок действия свидетельства
1	2	3	4	5	6
1	Приступа Владимир Иванович	НП СРО "СЕМТЭК" – Некоммерческое партнерство "Саморегулируемая организация арбитражных управляющих субъектов естественных монополий топливно-энергетического комплекса" (юридический адрес: 107078, г. Москва, ул. Новая Басманная, 13/2, стр. 1; фактический адрес: г. Москва, ул. Садовая-Спаская, 20, стр. 1, офис 202; почтовый адрес: 107078, г. Москва, а/я 40; тел./факс: (495) 608-48-70, 607-11-81, моб. тел. (926) 904-30-93)	015	10.06.2005	Продлен до 24.04.2013
2	Вакка Александр Борисович	НП "СРО "Паритет" – Некоммерческое партнерство "Саморегулируемая организация арбитражных управляющих "Паритет" (юридический адрес: 141806, Московская обл., г. Дмитров, ул. Промышленная, 3, часть 1; фактический адрес: г. Москва, ул. Бауманская, 36, стр. 1; почтовый адрес: 105066, г. Москва, а/я 9; тел. (495) 788-39-38)	020 переоформлен на 163	23.08.2005	Продлен до 21.06.2013
3	Приступа Вадим Владимирович	НП СРО "СЕМТЭК" – Некоммерческое партнерство "Саморегулируемая организация арбитражных управляющих субъектов естественных монополий топливно-энергетического комплекса" (юридический адрес: 107078, г. Москва, ул. Новая Басманная, 13/2, стр. 1; фактический адрес: г. Москва, ул. Садовая-Спаская, 20, стр. 1, офис 202; почтовый адрес: 107078, г. Москва, а/я 40; тел./факс: (495) 608-48-70, 607-11-81, моб. тел. (926) 904-30-93)	040	13.06.2006	Продлен до 24.04.2013
4	Саландава Наталия Леонтьевна	НП МСОПАУ – Некоммерческое партнерство "Московская саморегулируемая организация профессиональных арбитражных управляющих" (юридический адрес: 101000, г. Москва, Лубянский пр-д, 5, стр. 1; почтовый адрес: 125362, г. Москва, ул. Вишневая, 5; тел. (495) 363-38-84)	045	15.08.2006	Продлен до 18.07.2013

* В Реестр включены сведения об арбитражных управляющих, аккредитованных при Банке России в качестве конкурсных управляющих при банкротстве кредитных организаций, в т.ч. о продлении сроков действия аккредитации, об аннулировании аккредитации, о переоформлении свидетельств об аккредитации, и давших в соответствии с Федеральным законом от 27.07.2006 № 152-ФЗ "О персональных данных" согласие на публикацию Банком России сведений об аккредитации. По состоянию на 6 марта 2013 года всего при Банке России аккредитованы 40 арбитражных управляющих в качестве конкурсных управляющих при банкротстве кредитных организаций.

№	Фамилия, имя, отчество	Наименование и адрес саморегулируемой организации арбитражных управляющих	Номер свидетельства	Дата выдачи свидетельства	Срок действия свидетельства
1	2	3	4	5	6
5	Сергеев Андрей Алексеевич	НП "СРО "Паритет" – Некоммерческое партнерство "Саморегулируемая организация арбитражных управляющих "Паритет" (юридический адрес: 141806, Московская обл., г. Дмитров, ул. Промышленная, 3, часть 1; фактический адрес: г. Москва, ул. Бауманская, 36, стр. 1; почтовый адрес: 105066, г. Москва, а/я 9; тел. (495) 788-39-38)	164	15.07.2011	Продлен до 06.07.2013
6	Подобедов Сергей Александрович	НП СРО "МЦПУ" – Некоммерческое партнерство саморегулируемая организация арбитражных управляющих "Межрегиональный центр экспертов и профессиональных управляющих" (юридический и почтовый адрес: 129085, г. Москва, пр-т Мира, 101в; тел. (495) 609-66-33, тел./факс 682-70-85)	079 переоформлен на 173	15.04.2008	Продлен до 12.02.2014
7	Ребгун Эдуард Константинович	НП "СРО АУ СЗ" – Некоммерческое партнерство "Саморегулируемая организация арбитражных управляющих Северо-Запада" (юридический адрес: 198095, г. Санкт-Петербург, Химический пер., 1, литер П; почтовый адрес: 191060, г. Санкт-Петербург, ул. Смольного, 1/3, подъезд 6; тел.: (812) 576-70-07, 576-70-21, 576-76-90)	089	23.10.2008	Продлен до 01.08.2013
8	Ребгун Елена Зиновьевна	НП "СРО АУ СЗ" – Некоммерческое партнерство "Саморегулируемая организация арбитражных управляющих Северо-Запада" (юридический адрес: 198095, г. Санкт-Петербург, Химический пер., 1, литер П; почтовый адрес: 191060, г. Санкт-Петербург, ул. Смольного, 1/3, подъезд 6; тел.: (812) 576-70-07, 576-70-21, 576-76-90)	090	06.11.2008	Продлен до 01.08.2013
9	Белицкая Надежда Леонидовна	НП "УрСО АУ" – Некоммерческое партнерство "Уральская саморегулируемая организация арбитражных управляющих" (юридический и почтовый адрес: 620075, г. Екатеринбург, ул. Горького, 31; тел. (343) 371-53-12, тел./факс 371-97-30)	111	14.04.2009	Продлен до 12.02.2014
10	Гулящих Николай Евгеньевич	НП "Первая СРО АУ" – Некоммерческое партнерство "Первая Саморегулируемая Организация Арбитражных Управляющих, зарегистрированная в едином государственном реестре саморегулируемых организаций арбитражных управляющих" (юридический адрес: 109029, г. Москва, ул. Скотопрогонная, 29/1; почтовый адрес: 109029, г. Москва, ул. Скотопрогонная, 29/1, офис 607; тел. (495) 671-55-94, тел./факс 789-89-27)	174	24.04.2012	24.04.2013
11	Бекшенев Фарид Шигапович	НП "УрСО АУ" – Некоммерческое партнерство "Уральская саморегулируемая организация арбитражных управляющих" (юридический и почтовый адрес: 620075, г. Екатеринбург, ул. Горького, 31; тел. (343) 371-53-12, тел./факс 371-97-30)	119 переоформлен на 125	05.05.2009	Продлен до 02.04.2013
12	Приступа Олег Владимирович	НП СРО "СЕМТЭК" – Некоммерческое партнерство "Саморегулируемая организация арбитражных управляющих субъектов естественных монополий топливно-энергетического комплекса" (юридический адрес: 107078, г. Москва, ул. Новая Басманная, 13/2, стр. 1; фактический адрес: г. Москва, ул. Садовая-Спасская, 20, стр. 1, офис 202; почтовый адрес: 107078, г. Москва, а/я 40; тел./факс: (495) 608-48-70, 607-11-81, моб. тел. (926) 904-30-93)	122	08.06.2009	Продлен до 24.04.2013
13	Бугаев Валерий Сергеевич	НП "Ассоциация МСРО АУ" – Некоммерческое партнерство "Ассоциация межрегиональная саморегулируемая организация арбитражных управляющих" (юридический и почтовый адрес: 344082, г. Ростов-на-Дону, ул. Береговая, 5; тел./факс (8632) 67-55-04)	128 переоформлен на 153	31.07.2009	Продлен до 06.07.2013
14	Епифанов Павел Валентинович	НП "СРО АУ СЗ" – Некоммерческое партнерство "Саморегулируемая организация арбитражных управляющих Северо-Запада" (юридический адрес: 198095, г. Санкт-Петербург, Химический пер., 1, литер П; почтовый адрес: 191060, г. Санкт-Петербург, ул. Смольного, 1/3, подъезд 6; тел.: (812) 576-70-07, 576-70-21, 576-76-90)	135	03.12.2009	Продлен до 07.11.2013
15	Закиров Ильгизар Искандарович	НП "СРО НАУ "Дело" – Некоммерческое партнерство "Саморегулируемая организация независимых арбитражных управляющих "Дело" (юридический адрес: 141980, г. Московская обл., г. Дубна, ул. Жуковского, 2; почтовый адрес: 127106, г. Москва, Алтуфьевское ш., 27, офис 3210; адрес для почтовой корреспонденции: 127562, г. Москва, а/я НП "СРО НАУ "Дело"; тел./факс: (499) 903-09-30, 988-76-62)	137	21.12.2009	Продлен до 07.11.2013
16	Моисеенко Геннадий Петрович	НП "МСО ПАУ" – Некоммерческое партнерство "Межрегиональная саморегулируемая организация профессиональных арбитражных управляющих" (юридический адрес: 109240, г. Москва, Котельническая наб., 17; фактический адрес: 119071, г. Москва, Ленинский пр-т, 29, стр. 8; тел.: (495) 955-17-57, 955-17-44, 955-16-32, 955-16-33, 955-16-65, тел./факс (495) 955-17-60)	149	25.05.2010	Продлен до 24.04.2013
17	Кнутова Марина Викторовна	НП "МСО ПАУ" – Некоммерческое партнерство "Межрегиональная саморегулируемая организация профессиональных арбитражных управляющих" (юридический адрес: 109240, г. Москва, Котельническая наб., 17; фактический адрес: 119071, г. Москва, Ленинский пр-т, 29, стр. 8; тел.: (495) 955-17-57, 955-17-44, 955-16-32, 955-16-33, 955-16-65, тел./факс (495) 955-17-60)	151	22.06.2010	Продлен до 01.06.2013
18	Садчикова Ольга Владимировна	НП МСРО "Содействие" – Некоммерческое партнерство "Межрегиональная саморегулируемая организация арбитражных управляющих "Содействие" (юридический и почтовый адрес: 302004, г. Орел, ул. 3-я Курская, 15; тел.: (4862) 54-39-89, тел./факс: 54-03-48, 54-03-49)	175	24.04.2012	24.04.2013

№	Фамилия, имя, отчество	Наименование и адрес саморегулируемой организации арбитражных управляющих	Номер свидетельства	Дата выдачи свидетельства	Срок действия свидетельства
1	2	3	4	5	6
19	Пономарева Любовь Григорьевна	НП СРО "Гильдия арбитражных управляющих" – Некоммерческое партнерство "Саморегулируемая организация "Гильдия арбитражных управляющих" (юридический адрес: 420111, г. Казань, ул. Кремлевская, 13; фактический адрес: 420111, г. Казань, ул. Кремлевская, 13, этаж 3; почтовый адрес: 420111, г. Казань, а/я 370; тел. (843) 292-50-40)	160	11.05.2011	Продлен до 24.04.2013
20	Федичев Вадим Петрович	НП СОПАУ "Альянс управляющих" – Некоммерческое партнерство "Межрегиональная саморегулируемая организация профессиональных арбитражных управляющих "Альянс управляющих" (юридический и фактический адрес: 350015, г. Краснодар, ул. Северная, 309; тел.: (861) 253-51-51, 259-29-99, тел./факс 259-24-44)	168 переоформлен на 189	28.09.2011	Продлен до 28.09.2013
21	Бусыгин Георгий Петрович	НП "СОАУ "Континент" – Некоммерческое партнерство "Саморегулируемая организация арбитражных управляющих "Континент" (юридический адрес: 191124, г. Санкт-Петербург, ул. Тверская, 20, литер А, пом. 8Н; фактический адрес: 191023, г. Санкт-Петербург, пер. Крылова, 1/24, пом. 1; почтовый адрес: 191023, г. Санкт-Петербург, а/я 67; тел./факс (812) 314-58-78, тел. (812) 314-70-02)	170	24.11.2011	Продлен до 21.11.2013
22	Алябьев Юрий Дмитриевич	НП ПАУ ЦФО – Некоммерческое партнерство "Саморегулируемая организация арбитражных управляющих Центрального федерального округа" (юридический и почтовый адрес: 109316, г. Москва, Остаповский пр-д, 3, стр. 6, офисы 201, 208; тел./факс: (495) 287-48-60, 287-48-61)	171	31.01.2012	Продлен до 04.02.2014
23	Процанов Александр Григорьевич	НП "Ассоциация МСРО АУ" – Некоммерческое партнерство "Ассоциация межрегиональная саморегулируемая организация арбитражных управляющих" (юридический и почтовый адрес: 344082, г. Ростов-на-Дону, ул. Береговая, 5; тел./факс (8632) 67-55-04)	176	11.05.2012	11.05.2013
24	Сучков Алексей Сергеевич	НП СРО "МЦПУ" – Некоммерческое партнерство саморегулируемая организация арбитражных управляющих "Межрегиональный центр экспертов и профессиональных управляющих" (юридический и почтовый адрес: 129085, г. Москва, пр-т Мира, 101в; тел. (495) 609-66-33, тел./факс 682-70-85)	177	23.05.2012	23.05.2013
25	Райзман Петр Владимирович	НП СОПАУ "Альянс управляющих" – Некоммерческое партнерство "Межрегиональная саморегулируемая организация профессиональных арбитражных управляющих "Альянс управляющих" (юридический и фактический адрес: 350015, г. Краснодар, ул. Северная, 309; тел.: (861) 253-51-51, 259-29-99, тел./факс 259-24-44)	178	01.06.2012	01.06.2013
26	Кравченко Вадим Викторович	НП МСРО "Содействие" – Некоммерческое партнерство "Межрегиональная саморегулируемая организация арбитражных управляющих "Содействие" (юридический и почтовый адрес: 302004, г. Орел, ул. 3-я Курская, 15; тел.: (4862) 54-39-89, тел./факс: 54-03-48, 54-03-49)	179	21.06.2012	21.06.2013
27	Комаров Георгий Александрович	НП МСОПАУ – Некоммерческое партнерство "Московская саморегулируемая организация профессиональных арбитражных управляющих" (юридический адрес: 101000, г. Москва, Лубянский пр-д, 5, стр. 1; почтовый адрес: 125362, г. Москва, ул. Вишневая, 5; тел. (495) 363-38-84)	180	18.07.2012	18.07.2013
28	Чотчаев Рустам Махтиевич	НП "ДМСО" – Некоммерческое партнерство "Дальневосточная межрегиональная саморегулируемая организация профессиональных арбитражных управляющих" (юридический и фактический адрес: 680006, г. Хабаровск, ул. Краснореченская, 92; почтовый адрес: 680006, г. Хабаровск, Главпочтамт, а/я 8/35, НП "ДМСО"; тел./факс: (4212) 411-996, 8-901-930-03-80)	181	01.08.2012	01.08.2013
29	Евтушенко Евгений Владиславович	НП ПАУ ЦФО – Некоммерческое партнерство "Саморегулируемая организация арбитражных управляющих Центрального федерального округа" (юридический и почтовый адрес: 109316, г. Москва, Остаповский пр-д, 3, стр. 6, офисы 201, 208; тел./факс: (495) 287-48-60, 287-48-61)	182	07.08.2012	07.08.2013
30	Иршин Александр Анатольевич	НП "СГАУ" – Некоммерческое партнерство "Сибирская гильдия антикризисных управляющих" (юридический адрес: 628001, ХМАО – Югра, г. Ханты-Мансийск, ул. Конева, 18; фактический и почтовый адрес: 121059, г. Москва, Бережковская наб., 10, офис 200; тел./факс: (499) 240-69-43, 240-69-75)	183	07.08.2012	07.08.2013
31	Старкин Сергей Александрович	НП "СРО АУ СЗ" – Некоммерческое партнерство "Саморегулируемая организация арбитражных управляющих Северо-Запада" (юридический адрес: 198095, г. Санкт-Петербург, Химический пер., 1, литер П; почтовый адрес: 191060, г. Санкт-Петербург, ул. Смольного, 1/3, подъезд 6; тел.: (812) 576-70-07, 576-70-21, 576-76-90)	184	07.08.2012	07.08.2013
32	Авдеев Александр Владимирович	НП "СРО "Паритет" – Некоммерческое партнерство "Саморегулируемая организация арбитражных управляющих "Паритет" (юридический адрес: 141806, Московская обл., г. Дмитров, ул. Промышленная, 3, часть 1; фактический адрес: г. Москва, ул. Бауманская, 36, стр. 1; почтовый адрес: 105066, г. Москва, а/я 9; тел. (495) 788-39-38)	185	06.09.2012	06.09.2013
33	Волков Виталий Александрович	НП СРО АУ "Развитие" – Некоммерческое партнерство Саморегулируемая организация арбитражных управляющих "Развитие" (юридический и почтовый адрес: 123557, г. Москва, Большой Тишинский пер., 38; тел. (495) 648-12-41)	186	06.09.2012	06.09.2013

№	Фамилия, имя, отчество	Наименование и адрес саморегулируемой организации арбитражных управляющих	Номер свидетельства	Дата выдачи свидетельства	Срок действия свидетельства
1	2	3	4	5	6
34	Колотилин Александр Николаевич	НП "МСО ПАУ" – Некоммерческое партнерство "Межрегиональная саморегулируемая организация профессиональных арбитражных управляющих" (юридический адрес: 109240, г. Москва, Котельническая наб., 17; фактический адрес: 119071, г. Москва, Ленинский пр-т, 29, стр. 8; тел.: (495) 955-17-57, 955-17-44, 955-16-32, 955-16-33, 955-16-65, тел./факс (495) 955-17-60)	187	06.09.2012	06.09.2013
35	Поволоцкий Александр Юрьевич	НП "СМиАУ" – Некоммерческое партнерство "Союз менеджеров и антикризисных управляющих" (юридический и почтовый адрес: 109029, г. Москва, ул. Нижегородская, 32, корп. 15; тел./факс: (495) 600-42-95, 600-42-96)	188	06.09.2012	06.09.2013
36	Ершов Николай Анатольевич	НП "СРО АУ СЗ" – Некоммерческое партнерство "Саморегулируемая организация арбитражных управляющих Северо-Запада" (юридический адрес: 198095, г. Санкт-Петербург, Химический пер., 1, литер П; почтовый адрес: 191060, г. Санкт-Петербург, ул. Смольного, 1/3, подъезд 6; тел.: (812) 576-70-07, 576-70-21, 576-76-90)	190	14.11.2012	14.11.2013
37	Медведев Владимир Александрович	САМРО "Ассоциация антикризисных управляющих" – Саморегулируемая межрегиональная общественная организация "Ассоциация антикризисных управляющих" (юридический адрес: 443072, г. Самара, Московское ш., 18-й км; почтовый адрес: 443072, г. Самара, Московское ш., 18-й км, ЗАО "Завод приборных подшипников"; тел./факс: (846) 278-81-23, 278-81-24, 278-81-27)	191	21.12.2012	21.12.2013
38	Якимиди Лилия Равильевна	САМРО "Ассоциация антикризисных управляющих" – Саморегулируемая межрегиональная общественная организация "Ассоциация антикризисных управляющих" (юридический адрес: 443072, г. Самара, Московское ш., 18-й км; почтовый адрес: 443072, г. Самара, Московское ш., 18-й км, ЗАО "Завод приборных подшипников"; тел./факс: (846) 278-81-23, 278-81-24, 278-81-27)	192	21.12.2012	21.12.2013
39	Перунов Сергей Владимирович	НП ОАУ "Авангард" – Некоммерческое партнерство "Объединение арбитражных управляющих "Авангард" (юридический адрес: 105062, г. Москва, ул. Макаренко, 5, стр. 1а, пом. 1, комн. 8, 9, 10; фактический адрес: 105062, г. Москва, ул. Макаренко, 5, стр. 1, офис 3; тел./факс: (495) 937-75-96, 937-75-78)	193	12.02.2013	12.02.2014
40	Бирман Роман Владимирович	НП МСОПАУ – Некоммерческое партнерство "Московская саморегулируемая организация профессиональных арбитражных управляющих" (юридический адрес: 101000, г. Москва, Лубянский пр-д, 5, стр. 1; почтовый адрес: 125362, г. Москва, ул. Вишневая, 5; тел. (495) 363-38-84)	194	01.03.2013	01.03.2014

Материал подготовлен Департаментом лицензирования деятельности и финансового оздоровления кредитных организаций.

СООБЩЕНИЕ**об итогах проведения ломбардного кредитного аукциона**

Департамент внешних и общественных связей Банка России сообщает, что 5 марта 2013 года Центральный банк Российской Федерации в соответствии со ст. 46 Федерального закона от 10.07.2002 № 86-ФЗ «О Центральном банке Российской Федерации (Банке России)» и Положением Банка России от 04.08.2003 № 236-П «О порядке предоставления Банком России кредитным организациям кредитов, обеспеченных залогом (блокировкой) ценных бумаг» провел ломбардный кредитный аукцион, в том числе с использованием Системы электронных торгов ЗАО ММВБ:

— со сроком кредита 1 неделя (дата предоставления ломбардного кредита Банка России по итогам аукциона — 6 марта 2013 года, дата погашения ломбардного кредита и уплаты процентов по нему — 13 марта 2013 года).

В аукционе со сроком предоставления денежных средств на 1 неделю приняли участие 16 кредитных организаций — резидентов из 12 регионов.

На аукцион банками были поданы заявки с предложением процентных ставок в диапазоне от 5,5 до 5,6 процента годовых.

По итогам аукциона установлена ставка отсечения в размере 5,5 процента годовых. Средневзвешенная процентная ставка — 5,52 процента годовых.

5.03.2013 г.

Показатели ставок межбанковского рынка,
рассчитываемые Центральным банком Российской Федерации
на основе ставок кредитных организаций
4–7 марта 2013 года

**ОБЪЯВЛЕННЫЕ СТАВКИ ПО ПРИВЛЕЧЕНИЮ КРЕДИТОВ
(MIBID – Moscow Interbank Bid)
Российский рубль (в процентах годовых)**

Срок кредита	Дата				Средняя за период	
	4.03.2013	5.03.2013	6.03.2013	7.03.2013	значение	изменение*
1 день	5,47	5,46	5,55	5,55	5,51	0,01
От 2 до 7 дней	5,62	5,61	5,65	5,66	5,63	0,01
От 8 до 30 дней	5,81	5,82	5,84	5,85	5,83	–0,01
От 31 до 90 дней	6,49	6,52	6,49	6,51	6,50	–0,06
От 91 до 180 дней	7,03	7,03	7,03	7,03	7,03	–0,02
От 181 дня до 1 года	7,56	7,54	7,52	7,52	7,54	–0,05

**ОБЪЯВЛЕННЫЕ СТАВКИ ПО ПРЕДОСТАВЛЕНИЮ КРЕДИТОВ
(MIBOR – Moscow Interbank Offered Rate)
Российский рубль (в процентах годовых)**

Срок кредита	Дата				Средняя за период	
	4.03.2013	5.03.2013	6.03.2013	7.03.2013	значение	изменение*
1 день	6,12	6,12	6,16	6,22	6,16	–0,01
От 2 до 7 дней	6,28	6,31	6,35	6,36	6,32	0,01
От 8 до 30 дней	6,66	6,69	6,69	6,72	6,69	0,02
От 31 до 90 дней	7,39	7,41	7,39	7,42	7,40	0,05
От 91 до 180 дней	7,85	7,85	7,84	7,85	7,85	–0,11
От 181 дня до 1 года	8,41	8,40	8,40	8,41	8,40	0,07

**ФАКТИЧЕСКИЕ СТАВКИ ПО ПРЕДОСТАВЛЕННЫМ КРЕДИТАМ
(MIACR – Moscow Interbank Actual Credit Rate)
Российский рубль (в процентах годовых)**

Срок кредита	Дата				Средняя за период**	
	1.03.2013	4.03.2013	5.03.2013	6.03.2013	значение	изменение
1 день	5,97	6,01	6,14	6,34	6,11	0,02
От 2 до 7 дней	6,40	6,46	6,25	5,97	6,27	–0,07
От 8 до 30 дней	6,11	6,00			6,05	–0,55
От 31 до 90 дней	7,36	8,05	7,06	6,80	7,32	–1,04
От 91 до 180 дней	7,60	7,55	10,80		8,65	0,56
От 181 дня до 1 года						

**ФАКТИЧЕСКИЕ СТАВКИ ПО ПРЕДОСТАВЛЕННЫМ КРЕДИТАМ
(MIACR-IG – Moscow Interbank Actual Credit Rate – Investment Grade)
Российский рубль (в процентах годовых)**

Срок кредита	Дата				Средняя за период**	
	1.03.2013	4.03.2013	5.03.2013	6.03.2013	значение	изменение
1 день	5,77	5,88	6,10	6,22	5,99	0,06
От 2 до 7 дней				5,65	5,65	–0,27
От 8 до 30 дней	6,11				6,11	
От 31 до 90 дней			6,85		6,85	–0,40
От 91 до 180 дней						
От 181 дня до 1 года						

**ФАКТИЧЕСКИЕ СТАВКИ ПО ПРЕДОСТАВЛЕННЫМ КРЕДИТАМ
(MIACR-B — Moscow Interbank Actual Credit Rate — B-Grade)
Российский рубль (в процентах годовых)**

Срок кредита	Дата				Средняя за период**	
	1.03.2013	4.03.2013	5.03.2013	6.03.2013	значение	изменение
1 день	6,02	6,07	6,24	6,41	6,18	0,10
От 2 до 7 дней	6,00	6,00		6,33	6,11	-0,03
От 8 до 30 дней	6,42				6,42	-1,33
От 31 до 90 дней		8,50			8,50	0,00
От 91 до 180 дней						
От 181 дня до 1 года						

* По сравнению с периодом с 25.02.2013 по 1.03.2013, в процентных пунктах.

** Ставки рассчитываются как средневзвешенные по объемам фактических сделок по предоставлению межбанковских кредитов кредитными организациями; изменение по сравнению с периодом с 22.02.2013 по 28.02.2013, в процентных пунктах.

Комментарий

Данные по ставкам межбанковского кредитного рынка (MIBID, MIBOR, MIACR, MIACR-IG и MIACR-B) рассчитываются на основе данных отчетности кредитных организаций — крупнейших участников российского денежного рынка в соответствии с Указанием Банка России № 2332-У от 12 ноября 2009 года.

Средняя заявляемая ставка привлечения межбанковских кредитов MIBID рассчитывается как среднее арифметическое из заявляемых ставок привлечения МБК по отдельным банкам по каждому сроку. Средняя заявляемая ставка размещения межбанковских кредитов MIBOR рассчитывается как среднее арифметическое из заявляемых ставок размещения МБК по отдельным банкам по каждому сроку. Из базы расчета ставок MIBID и MIBOR исключаются наибольшие ставки (10% от общего количества ставок) и наименьшие ставки (10% от общего количества ставок).

Средняя фактическая ставка по размещенным отчитывающимися банками межбанковским кредитам MIACR рассчитывается как средняя взвешенная по объему предоставленных кредитов (с исключением двойного счета) по каждому сроку. Средняя фактическая ставка по кредитам, которые отчитывающиеся банки разместили в российских банках, имеющих кредитный рейтинг не ниже инвестиционного (Baa3 по оценке агентства Moody's, BBB- по оценке агентств Fitch и Standard & Poor's), MIACR-IG рассчитывается как средняя взвешенная по объему кредитов, предоставленных названной группе банков (с исключением двойного счета) по каждому сроку. Средняя фактическая ставка по кредитам, которые отчитывающиеся банки разместили в российских банках, имеющих спекулятивный кредитный рейтинг (от B3 до B1 по оценке агентства Moody's или от B- до B+ по оценке агентств Fitch и Standard & Poor's), MIACR-B рассчитывается как средняя взвешенная по объему кредитов, предоставленных названной группе банков по каждому сроку. Из расчета ставок MIACR, MIACR-IG и MIACR-B исключаются сделки с наибольшими ставками (10% от общего объема операций) и сделки с наименьшими ставками (10% от общего объема операций).

ДАнные О СТАВКАХ ФИНАНСОВОГО РЫНКА*

	2011 г.	2011 г.				2012 г.	2012 г.			
		I кв.	II кв.	III кв.	IV кв.		I кв.	II кв.	III кв.	IV кв.
Межбанковская ставка ¹	3,9	2,9	3,6	4,1	5,1	5,5	4,8	5,6	5,5	6,1
Доходность ГКО ²	–	–	–	–	–	–	–	–	–	–
Доходность ОБР ³	3,6	3,5	3,6	3,6	3,9	–	–	–	–	–
Депозитная ставка ⁴	4,4	4,4	4,1	4,0	5,2	5,5	5,5	5,4	5,3	6,0
Депозитная ставка ⁴ , кроме депозитов “до востребования”	5,4	5,3	5,1	5,1	6,4	6,5	6,6	6,4	6,2	6,8
Ставка по кредитам ⁵	8,5	8,7	8,3	8,0	8,9	9,1	9,0	9,1	9,2	9,2

	2012 г.											2013 г.	
	февраль	март	апрель	май	июнь	июль	август	сентябрь	октябрь	ноябрь	декабрь	январь	февраль
Межбанковская ставка ¹	4,4	5,1	5,3	5,8	5,8	5,6	5,3	5,5	6,1	6,1	6,2	5,4	5,7
Доходность ГКО ²	–	–	–	–	–	–	–	–	–	–	–	–	–
Доходность ОБР ³	–	–	–	–	–	–	–	–	–	–	–	–	–
Депозитная ставка ⁴	5,3	5,3	5,5	5,2	5,4	5,3	5,2	5,5	5,8	6,0	6,1	6,1	н.д.
Депозитная ставка ⁴ , кроме депозитов “до востребования”	6,5	6,4	6,8	6,2	6,4	6,2	6,1	6,4	6,7	6,8	7,0	7,1	н.д.
Ставка по кредитам ⁵	8,9	9,2	9,0	8,9	9,3	9,5	9,1	8,9	9,1	9,1	9,4	8,8	н.д.

Материал
подготовлен
Департаментом
исследований
и информации

¹ Межбанковская ставка – средняя месячная ставка MIACR по однодневным межбанковским кредитам в рублях.

² Доходность ГКО – средневзвешенная по объемам и срокам в обращении доходность ГКО со сроком погашения не более 90 дней.

³ Доходность ОБР – средневзвешенная по объемам и срокам в обращении доходность.

⁴ Депозитная ставка – средневзвешенная ставка по рублевым депозитам физических лиц в кредитных организациях сроком до 1 года.

⁵ Ставка по кредитам – средневзвешенная ставка по рублевым кредитам нефинансовым организациям сроком до 1 года.

Годовые и квартальные ставки рассчитываются как среднеарифметические на основе ежемесячных данных.

* Данные приведены по состоянию на 1 марта 2013 года.

Данные о средних процентных ставках кредитных организаций России по краткосрочным кредитам в долларах США и евро*

(% годовых)

	В долларах США		В евро	
	по кредитам физическим лицам	по кредитам нефинансовым организациям	по кредитам физическим лицам	по кредитам нефинансовым организациям
2010 год				
январь	16,0	8,5	13,1	10,7
февраль	15,3	8,4	14,0	7,6
март	14,3	7,9	14,3	5,6
апрель	12,5	8,5	14,3	8,2
май	13,0	6,5	13,2	2,4
июнь	13,5	7,6	13,0	9,7
июль	12,4	6,8	12,9	9,2
август	13,0	6,8	13,2	9,4
сентябрь	12,1	7,2	12,6	9,8
октябрь	13,1	6,1	14,7	5,9
ноябрь	10,6	6,0	12,7	8,7
декабрь	10,7	6,2	12,5	7,7
2011 год				
январь	12,4	5,6	13,7	8,1
февраль	12,2	6,5	12,9	8,5
март	13,9	6,4	11,9	8,4
апрель	13,3	4,0	12,2	7,3
май	12,4	3,8	12,3	6,9
июнь	13,4	5,6	12,9	7,3
июль	13,4	4,8	10,3	8,2
август	13,7	4,3	12,4	7,3
сентябрь	12,6	5,1	11,8	7,1
октябрь	13,1	4,4	12,0	7,6
ноябрь	10,7	6,1	12,6	8,1
декабрь	13,0	5,5	11,4	8,0
2012 год				
январь	13,1	6,6	11,9	7,9
февраль	12,4	6,7	11,0	6,7
март	13,0	5,9	11,0	8,8
апрель	12,6	3,8	11,4	7,6
май	10,9	3,9	10,9	7,1
июнь	11,9	5,6	11,0	8,5
июль	12,7	5,9	10,7	6,9
август	12,5	4,1	11,2	6,9
сентябрь	11,9	4,9	10,9	7,4
октябрь	12,0	5,9	9,9	7,0
ноябрь	12,4	4,8	10,1	8,2
декабрь	12,0	5,5	11,0	7,0
2013 год				
январь	11,5	5,4	10,4	7,3

Материал
подготовлен
Департаментом
исследований
и информации

* Данные приведены по состоянию на 1 марта 2013 года.

ВАЛЮТНЫЙ РЫНОК**Официальные курсы иностранных валют, устанавливаемые Банком России
(российских рублей за единицу иностранной валюты)¹**

	Дата			
	5.03	6.03	7.03	8.03
1 австралийский доллар	31,1595	31,4115	31,4849	31,5165
1 азербайджанский манат	39,2691	39,1435	39,0479	39,2333
1000 армянских драмов	74,9531	74,6869	74,6863	74,9398
10 000 белорусских рублей	35,7988	35,5693	35,4414	35,7707
1 болгарский лев	20,4497	20,4492	20,4511	20,4309
1 бразильский реал	15,5286	15,5558	15,5890	15,6093
100 венгерских форинтов	13,5453	13,4268	13,4243	13,3207
1000 вон Республики Корея	28,1610	28,2382	28,2877	28,3006
10 датских крон	53,6387	53,6470	53,6455	53,5937
1 доллар США	30,7870	30,6963	30,6214	30,7628
1 евро	40,0293	40,0126	40,0007	39,9732
100 индийских рупий	55,8798	56,1022	55,8785	56,2545
100 казахских тенге	20,4198	20,3597	20,3181	20,4018
1 канадский доллар	29,8729	29,8951	29,8425	29,8349
100 киргизских сомов	64,7350	64,4719	64,2099	64,4312
10 китайских юаней	49,4356	49,3367	49,2559	49,4475
1 латвийский лат	57,0870	57,0988	57,0443	56,9681
1 литовский лит	11,5823	11,5866	11,5850	11,5728
10 молдавских леев	24,9925	24,9766	25,0018	25,0664
10 новых румынских леев	91,7044	91,6800	91,8128	91,6596
1 новый туркменский манат	10,7786	10,7506	10,7255	10,7751
10 норвежских крон	53,5668	53,7137	53,7689	53,7858
10 польских злотых	96,6109	96,7513	96,9983	96,3837
1 СДР (специальные права заимствования)	46,4117	46,2372	46,2245	46,4134
1 сингапурский доллар	24,6651	24,6458	24,6113	24,6378
10 таджикских сомони	64,7575	64,5667	64,4105	64,7079
1 турецкая лира	17,0726	17,0725	17,0955	17,0857
1000 узбекских сумов	15,4903	15,1509	15,1142	15,1837
10 украинских гривен	37,7731	37,6642	37,6879	37,8037
1 фунт стерлингов Соединенного Королевства	46,2513	46,3790	46,3241	46,0888
10 чешских крон	15,5789	15,5712	15,6431	15,6434
10 шведских крон	47,7296	47,8240	48,0223	47,9687
1 швейцарский франк	32,6133	32,6036	32,5344	32,4228
10 южноафриканских рэндов	33,7747	33,8341	33,9152	33,7533
100 японских иен	32,9572	32,9696	32,8081	32,7543

¹ Курсы установлены без обязательств Банка России покупать или продавать указанные валюты по данному курсу.

РЫНОК ДРАГОЦЕННЫХ МЕТАЛЛОВ

Динамика учетных цен на драгоценные металлы (руб./грамм)

Дата*	Золото	Серебро	Платина	Палладий
5.03.2013	1561,94	27,72	1559,96	711,68
6.03.2013	1563,51	28,31	1560,30	714,52
7.03.2013	1549,60	28,48	1569,29	727,55
8.03.2013	1563,19	28,43	1580,50	738,82

* Дата вступления в силу значений учетных цен.

Главные управления
(национальные банки)
Центрального банка
Российской Федерации
от 04.03.2013 № 36-Т

Об использовании уполномоченными банками информации, получаемой от таможенных органов, о зарегистрированных ими декларациях на товары

В соответствии с частью 6.1 статьи 23 Федерального закона от 10 декабря 2003 года № 173-ФЗ “О валютном регулировании и валютном контроле” (Собрание законодательства Российской Федерации, 2003, № 50, ст. 4859; 2004, № 27, ст. 2711; 2005, № 30, ст. 3101; 2006, № 31, ст. 3430; 2007, № 1, ст. 30; № 22, ст. 2563; № 29, ст. 3480; № 45, ст. 5419; 2008, № 30, ст. 3606; 2010, № 47, ст. 6028; 2011, № 7, ст. 905; № 27, ст. 3873; № 29, ст. 4291; № 30, ст. 4584; № 50, ст. 7348, ст. 7351) (далее — Федеральный закон) по согласованию с Банком России принято постановление Правительства Российской Федерации от 28 декабря 2012 года № 1459 “О порядке передачи таможенными органами Центральному банку Российской Федерации и уполномоченным банкам в электронном виде информации о зарегистрированных таможенными органами декларациях на товары” (“Российская газета” от 11 января 2013 года № 3) (далее — Постановление).

Требование о представлении в уполномоченный банк деклараций на товары резидентами, установленное Инструкцией Банка России от 4 июня 2012 года № 138-И “О порядке представления резидентами и нерезидентами уполномоченным банкам документов и информации, связанных с проведением валютных операций, порядке оформления паспортов сделок, а также порядке учета уполномоченными банками валютных операций и контроля за их проведением” (зарегистрирована Министерством юстиции Российской Федерации 3 августа 2012 года № 25103, “Вестник Банка России” от 17 августа 2012 года № 48—49) (далее — Инструкция Банка России № 138-И), будет отменено в июле 2013 года в соответствии с Планом мероприятий (“Дорожная карта”) “Совершенствование таможенного администрирования”, утвержденным распоряжением Правительства Российской Федерации от 29 июня 2012 года № 1125-р (Собрание законодательства Российской Федерации, 2012, № 28, ст. 3926).

В период, предшествующий отмене в июле 2013 года требования о представлении

в уполномоченный банк деклараций на товары резидентами, уполномоченные банки имеют возможность провести подготовку своего программного обеспечения, сопоставляя информацию, получаемую от резидентов в рамках исполнения требований Инструкции Банка России № 138-И, с информацией, получаемой от таможенных органов в соответствии с Постановлением.

В связи с этим рекомендуем уполномоченным банкам использовать в своей деятельности информацию о зарегистрированных декларациях на товары, передаваемую таможенными органами уполномоченным банкам в соответствии с Постановлением. Структуры и форматы электронных документов, предназначенных для передачи таможенными органами уполномоченным банкам в электронном виде такой информации, размещены на официальном сайте Федеральной таможенной службы в информационно-телекоммуникационной сети “Интернет” в Разделе “Система проверки сведений, содержащихся в таможенных декларациях”, подраздел “Структуры и форматы электронных документов, предназначенных для передачи таможенными органами уполномоченным банкам в электронном виде информации о зарегистрированных таможенными органами декларациях на товары” по адресу: http://customs.ru/index.php?option=com_content&view=article&id=16836&Itemid=2326.

Указанная информация о зарегистрированных декларациях на товары может быть использована уполномоченными банками в отношении деклараций на товары, представляемых резидентами в уполномоченные банки по истечении шести рабочих дней¹ со дня, следующего за датой выпуска (условного выпуска) таможенными органами товаров (далее — декларации на товары, представляемые резидентами).

При этом рекомендуем проверять информацию, содержащуюся в декларациях на товары, представляемых резидентами, на соответствие информации, передаваемой уполномоченным банкам таможенными органами,

¹ Срок определен с учетом порядка передачи таможенными органами уполномоченным банкам в электронном виде информации о зарегистрированных таможенными органами декларациях на товары через Центральный банк Российской Федерации (пункты 3 и 9–12 Положения о передаче таможенными органами Центральному банку Российской Федерации и уполномоченным банкам в электронном виде информации о зарегистрированных таможенными органами декларациях на товары, утвержденного Постановлением).

по следующим параметрам: регистрационный номер декларации на товары; ИНН резидента; код валюты цены договора, указанный в декларации на товары; общая стоимость товаров, фактически уплаченная или подлежащая уплате либо компенсируемая иными встречными предоставлениями (в форме выполнения работ, оказания услуг, передачи прав на результаты интеллектуальной деятельности) в соответствии с условиями возмездной внешнеэкономической сделки (договора), в валюте цены договора; номер паспорта сделки.

Если уполномоченный банк, используя информацию, полученную в порядке, установленном Постановлением, выявит, что в ней отсутствуют сведения о декларации на товары, представленной резидентом, либо сведения в декларации на товары, представленной резидентом, не совпадают с указанной информацией, данное обстоятельство является основанием для применения абзаца четвертого части 5 статьи 23 Федерального закона.

В случае использования уполномоченным банком информации, полученной в порядке, установленном Постановлением, уполномоченный банк вправе не применять рекомендации, изложенные в письме Банка России от 1 ноября 2008 года № 137-Т “О повышении эффективности работы по предотвращению сомнительных операций” (“Вестник Банка России” от 7 ноября 2008 года № 63) в части направления запросов в таможенные органы в целях проверки достоверности сведений таможенной декларации, представляемой резидентом в качестве подтверждающего документа по внешнеторговому договору (контракту), на который распространяется требование об оформлении паспорта сделки.

Доведите содержание настоящего письма до сведения кредитных организаций.

ЗАМЕСТИТЕЛЬ
ПРЕДСЕДАТЕЛЯ
БАНКА РОССИИ В.Н. МЕЛЬНИКОВ

Главным управлениям
(национальным банкам)
Центрального банка
Российской Федерации
от 06.03.2013 № 37-Т

О мерах по контролю за достоверностью отражения кредитными организациями активов по справедливой стоимости

1. В целях проведения на основании статьи 72 Федерального закона “О Центральном банке Российской Федерации (Банке России)” оценки достоверности отражения в отчетности кредитных организаций активов, оцениваемых по справедливой стоимости в соответствии с нормативными актами Банка России и Международными стандартами финансовой отчетности (далее — МСФО), Банк России рекомендует территориальным учреждениям Банка России учитывать следующее:

1.1. Соответствие методов оценки активов по справедливой стоимости, применяемых кредитной организацией, требованиям МСФО.

1.2. Наличие утвержденных органами управления кредитной организации внутренних документов, определяющих:

- методологию определения справедливой стоимости активов каждого вида с подробным описанием применяемых методов (моделей) оценки активов по справедливой стоимости, исходных данных и принятых допущений, количественных пороговых значений (критериев), отклонение от которых может свидетельствовать о неадекватности ре-

зультатов оценки актива по справедливой стоимости в соответствии с утвержденной методологией;

- уровень принятия решения об утверждении методологии определения справедливой стоимости активов, позволяющий избежать конфликта интересов при выборе метода оценки активов по справедливой стоимости (в соответствии с международной практикой принятие решения об утверждении методологии оценки активов по справедливой стоимости относится к компетенции органов управления кредитной организации (совета директоров (наблюдательного совета), единоличного и коллегиального исполнительного органа);
- порядок раскрытия информации неограниченному кругу лиц о методах оценки активов по справедливой стоимости;
- возможность уменьшения размера стимулирующих выплат (доплат и надбавок стимулирующего характера, премий и иных поощрительных выплат) сотрудникам, допустившим сознательное искажение отчетных данных кредитной орга-

низации и (или) недостоверное отражение справедливой стоимости активов.

1.3. Степень соответствия исходных данных, принятых кредитной организацией в целях оценки справедливой стоимости активов, характеру активов, текущему состоянию рынка, исходным данным и допущениям, используемым участниками рынка для определения цен на аналогичные активы, в соответствии с принятыми методиками ценообразования по финансовым инструментам (об уровне рисков, заключенных в активе, состоянии, степени активности рынка и экономической ситуации).

При оценке соответствия исходных данных рекомендуется учитывать, что наиболее надежным доказательством справедливой стоимости актива являются котированные цены на активном рынке. Активным признается рынок, на котором операции с активом проводятся с достаточной частотой и в достаточном объеме, позволяющем получать информацию об оценках на постоянной основе. В отсутствие котированных цен актива на активном рынке могут быть использованы котированные цены на аналогичные активы, а также иные наблюдаемые исходные данные (например, кривые доходности, волатильность и кредитные спреды по данному активу). В случае отсутствия по активу наблюдаемых исходных данных для его оценки по справедливой стоимости могут использоваться ненаблюдаемые исходные данные (например, исторические данные по активам, аналогичным оцениваемому) с допущением о наличии риска, присущего методу, используемому для оценки актива по справедливой стоимости. Оценка актива, основанная на ненаблюдаемых исходных данных без учета риска, присущего исходным данным метода оценки, не может являться достоверной оценкой справедливой стоимости.

При осуществлении оценки соответствия исходных данных территориальным учреждениям Банка России рекомендуется учитывать следующие факторы:

- состояние, степень активности рынка, частота появления информации;
- количество независимых источников, предоставляющих данные о ценах (котировках), степень разброса цен (котировок) в зависимости от участников рынка;
- доступность данных о ценах (котировках) для участников рынка;
- актуальность данных о ценах (котировках) с точки зрения времени выполнения оценок;
- степень схождения между оцениваемым активом и активами, используемыми в качестве сходных активов при оценке справедливой стоимости;
- факторы, специфические для сделки, особенно на неактивном рынке, имея в

виду выявление сделок, не заключенных на добровольной основе, либо которые имеют принудительный, чрезвычайный или “дружественный” (“договорный” с аффилированными или иным образом связанными лицами) характер, а также сделки, являющиеся хотя и регулярными, но несущественными с точки зрения объемов, в том числе сделки между узким кругом контрагентов.

Результаты оценки соответствия исходных данных, осуществляемой кредитной организацией, должны являться базой для принятия ею решения о внесении корректировок в исходные данные. Отсутствие корректировок исходных данных при наличии оснований для признания исходных данных несоответствующими является основанием для признания территориальным учреждением Банка России оценки справедливой стоимости активов недостоверной.

1.4. Наличие в кредитной организации баз данных, обеспечивающих хранение информации об исходных данных (рыночных ценах, стоимости сделок в отношении аналогичного актива), иной информации, используемой при расчетах справедливой стоимости активов кредитной организации, за ретроспективный период не менее 5 лет.

1.5. Наличие регулярного контроля со стороны органов управления кредитной организации за правильностью оценки активов по справедливой стоимости и адекватностью применяемой методологии определения справедливой стоимости, включающего в том числе проведение подразделением, независимым от подразделений, связанных с принятием рисков:

1.5.1. проверок, с периодичностью в зависимости от специфики актива, адекватности методов определения справедливой стоимости активов, в том числе исходных данных, включая их соответствие рыночным и контрактным условиям сделок, а также математической точности модели оценки и чувствительности получаемых оценок к изменениям в параметрах модели, в том числе в стрессовых условиях;

1.5.2. тестирования, с периодичностью в зависимости от специфики актива, модели оценки с помощью цен (иных индикаторов, характеризующих стоимость активов), используемых в текущих рыночных условиях для определения справедливой стоимости активов, аналогичных оцениваемому активу, а также внесения изменений в модель оценки в случае, если результаты тестирования свидетельствуют о необходимости ее доработки;

1.5.3. постоянного мониторинга правильности оценки активов по справедливой стоимости, то есть соответствия текущим ры-

ночным условиям и допущениям, которые участники рынка используют в целях определения справедливой стоимости активов, основанного на системе индикаторов, при срабатывании которых оценка активов по справедливой стоимости признается неадекватной и требует внесения в нее корректировок;

1.5.4. информирования органов управления кредитной организации о необходимых поправках к оценкам активов по справедливой стоимости, существенным образом влияющих на капитал и финансовый результат.

Подразделение, независимое от подразделений, связанных с принятием рисков, отражает результаты проводимых проверок, тестирования и мониторинга во внутренних документах.

1.6. Наличие в договорах с организациями, которые осуществляют для кредитной организации оценку активов и (или) предоставление информации, используемой для оценки активов по справедливой стоимости, ответственности организаций, осуществляющих оценку, за предоставление недостоверных данных.

Привлечение независимых оценщиков к проведению оценки активов по справедливой стоимости не может рассматриваться как основание для отказа от проведения кредитной организацией оценки достоверности определения справедливой стоимости активов. Органы управления кредитной организации участвуют в контроле за правильностью оценки активов по справедливой стоимости, включая адекватность методов, используемых для их оценки, в том числе в случае привлечения независимых оценщиков к проведению оценки активов по справедливой стоимости.

2. Территориальным учреждениям Банка России рекомендуется проводить оценку активов по справедливой стоимости не реже одного раза в год, ориентируясь на сроки рассмотрения годового отчета кредитной организации и аудиторского заключения по нему.

Территориальные учреждения вправе самостоятельно устанавливать более частую периодичность проведения такой оценки исходя из существенности влияния оценок активов по справедливой стоимости на финансовое состояние кредитной организации, используя в качестве критериев существенности наличие следующих обстоятельств:

- активы, оцениваемые по справедливой стоимости, превышают 1 процент их общей величины, и (или)
- доходы (расходы) от перепродажи данных активов, а также результаты их переоценки превышают 5 процентов величины собственных средств (капитала) или 10 процентов от показателя “Чистые доходы (расходы)” формы 0409807 “Отчет о прибылях и убытках (публикуемая

форма)”, установленной приложением 1 к Указанию Банка России от 12.11.2009 № 2332-У “О перечне, формах и порядке составления и представления форм отчетности кредитных организаций в Центральный банк Российской Федерации” (далее — форма 0409807) (определяется в соответствии с “Разработочной таблицей для составления отчета о прибылях и убытках (публикуемая форма)” пункта 3 Порядка составления и представления отчетности по форме 0409807 “Отчет о прибылях и убытках (публикуемая форма)” кредитной организации, и (или)

- кредитной организацией принято решение о направлении прибыли от переоценки активов на увеличение уставного капитала, и (или)
- исключение доходов (расходов) от операций с данными активами (в том числе от разовых (несистематических) операций) и (или) результатов их переоценки по справедливой стоимости приводит к нарушению кредитной организацией обязательных нормативов, и (или) к невыполнению иных требований, и (или) возникновению оснований для осуществления мер по предупреждению несостоятельности (банкротства), и (или)
- установление несоразмерности получаемых доходов (расходов) от активов, отражаемых по справедливой стоимости, с имеющейся иной информацией о характере и (или) масштабах бизнеса кредитной организации;
- проведение операций с активами, оцениваемыми по справедливой стоимости, с аффилированными лицами и иными связанными с кредитной организацией лицами.

3. Территориальное учреждение Банка России самостоятельно принимает решение о способе получения информации, указанной в пункте 1 настоящего письма, и методах оценки достоверности отражения активов по справедливой стоимости. Такая оценка может проводиться как в рамках документального надзора, путем анализа сведений, получаемых из отчетности кредитных организаций, и сведений, получаемых от кредитных организаций по запросу, так и в ходе проверок кредитных организаций.

Территориальному учреждению Банка России рекомендуется доводить до инспекционных подразделений Банка России в рамках предпроверочной подготовки результаты проведенной работы по оценке отражения в отчетности кредитных организаций активов по справедливой стоимости, в том числе информацию:

- о наличии и качестве внутренних документов кредитной организации, определяющих методологию определения справедливой стоимости активов (моделей оценки);
- о степени соответствия исходных данных, принятых кредитной организацией в целях оценки активов по справедливой стоимости;
- о существенности влияния оценок активов по справедливой стоимости на финансовое состояние кредитной организации;
- о выявленных фактах недостоверности отражения в отчетности кредитных организаций активов, оцениваемых по справедливой стоимости.

При выявлении фактов недостоверного отражения кредитной организацией активов по справедливой стоимости территориальные учреждения Банка России предпринимают меры, направленные на приведение учета и отчетности кредитной организации в соответствие с требованиями Положения Банка России от 16.07.2012 № 385-П «О правилах ведения бухгалтерского учета в кредитных организациях, расположенных на территории Российской Федерации» (далее — Положение Банка России № 385-П) и МСФО.

В этих целях территориальным учреждениям Банка России рекомендуется:

- направлять в адрес кредитной организации письма с изложением выявленных фактов недостоверности отчетности и рекомендаций по их устранению, а также запрашивать у кредитной организации информацию о принятых мерах, с указанием срока ее представления;
- проводить с кредитной организацией совещания по обсуждению причин не-

достоверности оценки активов по справедливой стоимости и выработки мер по их устранению (в том числе внесение изменений в действующие методики оценки, усиление службы внутреннего контроля, а также контроля со стороны органов управления кредитной организации и т.д.).

В случае непринятия кредитной организацией мер по достоверному отражению в отчетности справедливой стоимости активов территориальному учреждению Банка России по результатам проведенной в соответствии со статьей 72 Федерального закона «О Центральном банке Российской Федерации (Банке России)» оценки активов следует применять к кредитной организации меры, предусмотренные статьей 74 Федерального закона «О Центральном банке Российской Федерации (Банке России)» за нарушения требований Положения Банка России № 385-П, а также учитывать при оценке финансовой устойчивости (экономического положения) кредитной организации, осуществляемой в соответствии с Указанием Банка России от 16.01.2004 № 1379-У «Об оценке финансовой устойчивости банка в целях признания ее достаточной для участия в системе страхования вкладов» и Указанием Банка России от 30.04.2008 № 2005-У «Об оценке экономического положения банков».

4. Довести содержание настоящего письма до сведения кредитных организаций. Настоящее письмо подлежит опубликованию в «Вестнике Банка России».

ПЕРВЫЙ
ЗАМЕСТИТЕЛЬ
ПРЕДСЕДАТЕЛЯ
БАНКА РОССИИ А.Ю. СИМАНОВСКИЙ

ЦЕНТРАЛЬНЫЙ БАНК РОССИЙСКОЙ ФЕДЕРАЦИИ

ВЕСТНИК БАНКА РОССИИ

**Нормативные акты и оперативная информация
Центрального банка Российской Федерации**

№ 17 (1413)

14 МАРТА 2013

МОСКВА

Редакционный совет изданий Банка России:

Председатель совета Г.И. Лунтовский

Заместитель председателя совета Т.Н. Чугунова

Члены совета:

С.А. Голубев, Г.С. Ефремова, Н.Ю. Иванова, В.И. Моргунов,
А.Ю. Симановский, В.Н. Сменковский, М.И. Сухов, С.А. Швецов

Ответственный секретарь совета Е.Ю. Ключева

Учредитель – Центральный банк Российской Федерации
107016, Москва, ул. Неглинная, 12

Адрес официального сайта Банка России: <http://www.cbr.ru>

Тел. 771-43-73, факс 623-83-77, e-mail: mvg@cbr.ru

Издание зарегистрировано Федеральной службой по надзору в сфере связи, информационных технологий
и массовых коммуникаций. Регистрационный номер ПИ № ФС77-47238

© Центральный банк Российской Федерации, 1994 г.

Издатель и распространитель: ЗАО «АЭИ «ПРАЙМ»

119021, Москва, Зубовский б-р, 4

Тел. 974-76-64, факс 637-45-60, www.1prime.ru, e-mail: sales01@1prime.ru

Отпечатано в ООО «Типография ЛБЛ»
125080, Москва, Ленинградское ш., 46/1