

информационные сообщения	2
наличное денежное обращение	6
Структура наличной денежной массы в обращении по состоянию на 1 октября 2012 года	6
кредитные организации.....	8
Информация о регистрации и лицензировании кредитных организаций на 1 октября 2012 года	8
Информация о регистрации и лицензировании кредитных организаций в III квартале 2012 года	18
ставки денежного рынка	27
Сообщение Банка России	27
Показатели ставок межбанковского рынка с 15 по 19 октября 2012 года	28
внутренний финансовый рынок	30
валютный рынок	30
Официальные курсы иностранных валют, устанавливаемые Банком России	30
Показатели биржевых торгов за период с 15 по 19 октября 2012 года	31
рынок драгоценных металлов	32
Динамика учетных цен на драгоценные металлы	32
рынок ГКО—ОФЗ—ОБР	32
Официальные сообщения Банка России	32
Основные характеристики обращающихся выпусков ГКО—ОФЗ по состоянию на 19 октября 2012 года	33
официальные документы	35
Указание Банка России от 12.09.2012 № 2872-У “О внесении изменений в Указание Центрального банка Российской Федерации от 14 декабря 2009 года № 2361-У “Об открытии счетов Пенсионному фонду Российской Федерации и его отделениям в подразделениях Центрального банка Российской Федерации для учета распределенных сумм страховых взносов на финансирование накопительной части трудовой пенсии, сумм дополнительных страховых взносов на накопительную часть трудовой пенсии и взносов работодателей в пользу застрахованных лиц”	35
Указание Банка России от 26.09.2012 № 2883-У “Об особенностях ведения бухгалтерского учета отдельных операций”	35
Указание Банка России от 26.09.2012 № 2884-У “О внесении изменений в Положение Банка России от 16 июля 2012 года № 385-П “О правилах ведения бухгалтерского учета в кредитных организациях, расположенных на территории Российской Федерации”	36
Указание Банка России от 01.10.2012 № 2894-У “О внесении изменений в Указание Банка России от 30 апреля 2008 года № 2005-У “Об оценке экономического положения банков”	38

ИНФОРМАЦИЯ

Департамент внешних и общественных связей сообщает, что руководитель Главной инспекции кредитных организаций Центрального банка Российской Федерации Сафронов Владимир Алексеевич приказом Председателя Центрального банка Российской Федерации с 9 октября 2012 года назначен заместителем Председателя Центрального банка Российской Федерации — руководителем Главной инспекции кредитных организаций.

19.10.2012 г.

САФРОНОВ ВЛАДИМИР АЛЕКСЕЕВИЧ

Родился 19 июня 1955 г. в г. Комсомольске-на-Амуре в семье служащего.

Образование: высшее. В 1977 г. окончил Комсомольский-на-Амуре политехнический институт.

Доктор экономических наук, заслуженный экономист Российской Федерации, член Совета директоров государственной корпорации “Агентство по страхованию вкладов”, награжден Почетной грамотой Банка России, почетным знаком “За безупречную службу в Банке России”, автор более 30 научных работ.

Семейное положение: женат, имеет дочь.

Трудовая деятельность:

Август 1977 г. — октябрь 1977 г. — инженер-технолог Комсомольского-на-Амуре авиационного завода им. Ю.А. Гагарина, г. Комсомольск-на-Амуре.

1977—1979 гг. — служба в Советской Армии.

1979—1985 гг. — инженер, начальник цеха 2-го Петропавловского объединенного авиаотряда Дальневосточного управления гражданской авиации, г. Петропавловск-Камчатский.

1985—1989 гг. — работа в партийных органах Камчатской области.

1989—1992 гг. — аспирант Академии общественных наук при ЦК КПСС (с 1991 г. — Российская академия управления), г. Москва.

1992—1994 гг. — старший научный сотрудник Института народнохозяйственного прогнозирования АН Российской Федерации, г. Москва.

1994—1995 гг. — специалист-эксперт, консультант Аналитического центра аппарата Совета Федерации Федерального собрания Российской Федерации, г. Москва.

1995—1996 гг. — заместитель начальника Управления исследований и прогнозирования, заместитель начальника Экономического управления Главного управления Центрального банка Российской Федерации по городу Москве.

1996—2012 гг. — заместитель начальника управления — начальник отдела Департамента пруденциального банковского надзора, заместитель начальника Управления Департамента пруденциального банковского надзора, начальник Управления Департамента пруденциального банковского надзора, заместитель директора Департамента банковского регулирования и контроля, заместитель директора Департамента банковского регулирования и надзора, руководитель Главной инспекции кредитных организаций Центрального банка Российской Федерации, г. Москва.

В октябре 2012 г. назначен заместителем Председателя Центрального банка Российской Федерации — руководителем Главной инспекции кредитных организаций.

ОФИЦИАЛЬНОЕ СООБЩЕНИЕ о регламенте проведения операций прямого РЕПО с Банком России

22 октября 2012 года						
Вид РЕПО	Временной регламент		Код расчетов	Заключение	Исполнение 1-й части	Исполнение 2-й части
Аукцион РЕПО* со сроком 1 день	Сбор заявок	10:45–11:15	S0, Z0, Rb	22.10.2012	22.10.2012	23.10.2012
	Ввод ставки отсечения	11:30–12:55				
Сессия РЕПО по фиксированной ставке		12:30–14:30	S0, Z0, Rb	22.10.2012	22.10.2012	23.10.2012
Аукцион РЕПО* со сроком 1 день	Сбор заявок	14:45–15:15	S0, Z0, Rb	22.10.2012	22.10.2012	23.10.2012
	Ввод ставки отсечения	15:30–17:00				
Сессия РЕПО по фиксированной ставке		16:00–17:30	S0, Z0, Rb	22.10.2012	22.10.2012	23.10.2012
23 октября 2012 года *						
(В случае принятия решения о проведении аукциона РЕПО со сроком 7 дней)**						
Вид РЕПО	Временной регламент		Код расчетов	Заключение	Исполнение 1-й части	Исполнение 2-й части
Аукцион РЕПО* со сроком 1 день	Сбор заявок	10:45–11:15	S0, Z0, Rb	23.10.2012	23.10.2012	24.10.2012
	Ввод ставки отсечения	11:30–12:40				
Аукцион РЕПО со сроком 7 дней	Сбор заявок	12:45–13:15	S01	23.10.2012	24.10.2012	31.10.2012
	Ввод ставки отсечения	13:30–14:30				
Сессия РЕПО по фиксированной ставке		14:00–14:30	S0, Z0, Rb	23.10.2012	23.10.2012	24.10.2012
Аукцион РЕПО* со сроком 1 день	Сбор заявок	14:45–15:15	S0, Z0, Rb	23.10.2012	23.10.2012	24.10.2012
	Ввод ставки отсечения	15:30–17:00				
Сессия РЕПО по фиксированной ставке		16:00–17:30	S0, Z0, Rb	23.10.2012	23.10.2012	24.10.2012
23 октября 2012 года **						
(В случае принятия решения о проведении депозитного аукциона со сроком 7 дней)**						
Вид РЕПО	Временной регламент		Код расчетов	Заключение	Исполнение 1-й части	Исполнение 2-й части
Аукцион РЕПО* со сроком 1 день	Сбор заявок	10:45–11:15	S0, Z0, Rb	23.10.2012	23.10.2012	24.10.2012
	Ввод ставки отсечения	11:30–12:55				
Сессия РЕПО по фиксированной ставке		12:30–14:30	S0, Z0, Rb	23.10.2012	23.10.2012	24.10.2012
Аукцион РЕПО* со сроком 1 день	Сбор заявок	14:45–15:15	S0, Z0, Rb	23.10.2012	23.10.2012	24.10.2012
	Ввод ставки отсечения	15:30–17:00				
Сессия РЕПО по фиксированной ставке		16:00–17:30	S0, Z0, Rb	23.10.2012	23.10.2012	24.10.2012
24 октября 2012 года						
Вид РЕПО	Временной регламент		Код расчетов	Заключение	Исполнение 1-й части	Исполнение 2-й части
Аукцион РЕПО* со сроком 1 день	Сбор заявок	10:45–11:15	S0, Z0, Rb	24.10.2012	24.10.2012	25.10.2012
	Ввод ставки отсечения	11:30–12:55				
Сессия РЕПО по фиксированной ставке		12:30–14:30	S0, Z0, Rb	24.10.2012	24.10.2012	25.10.2012
Аукцион РЕПО* со сроком 1 день	Сбор заявок	14:45–15:15	S0, Z0, Rb	24.10.2012	24.10.2012	25.10.2012
	Ввод ставки отсечения	15:30–17:00				
Сессия РЕПО по фиксированной ставке		16:00–17:30	S0, Z0, Rb	24.10.2012	24.10.2012	25.10.2012
25 октября 2012 года						
Вид РЕПО	Временной регламент		Код расчетов	Заключение	Исполнение 1-й части	Исполнение 2-й части
Аукцион РЕПО* со сроком 1 день	Сбор заявок	10:45–11:15	S0, Z0, Rb	25.10.2012	25.10.2012	26.10.2012
	Ввод ставки отсечения	11:30–12:55				
Сессия РЕПО по фиксированной ставке		12:30–14:30	S0, Z0, Rb	25.10.2012	25.10.2012	26.10.2012
Аукцион РЕПО* со сроком 1 день	Сбор заявок	14:45–15:15	S0, Z0, Rb	25.10.2012	25.10.2012	26.10.2012
	Ввод ставки отсечения	15:30–17:00				
Сессия РЕПО по фиксированной ставке		16:00–17:30	S0, Z0, Rb	25.10.2012	25.10.2012	26.10.2012
26 октября 2012 года						
Вид РЕПО	Временной регламент		Код расчетов	Заключение	Исполнение 1-й части	Исполнение 2-й части
Аукцион РЕПО* со сроком 3 дня	Сбор заявок	10:45–11:15	S0, Z0, Rb	26.10.2012	26.10.2012	29.10.2012
	Ввод ставки отсечения	11:30–12:55				
Сессия РЕПО по фиксированной ставке		12:30–14:30	S0, Z0, Rb	26.10.2012	26.10.2012	29.10.2012
Аукцион РЕПО* со сроком 3 дня	Сбор заявок	14:45–15:15	S0, Z0, Rb	26.10.2012	26.10.2012	29.10.2012
	Ввод ставки отсечения	15:30–17:00				
Сессия РЕПО по фиксированной ставке		16:00–17:30	S0, Z0, Rb	26.10.2012	26.10.2012	29.10.2012

* Аукцион прямого РЕПО и прямого внебиржевого РЕПО с Банком России.

** Информация о проведении аукциона прямого РЕПО со сроком 7 дней будет опубликована на официальном сайте Банка России в сети Интернет (<http://www.cbr.ru>) до 18:00 по московскому времени 22 октября 2012 года.

18.10.2012 г.

ИНФОРМАЦИЯ

Департамент внешних и общественных связей Банка России сообщает, что 16 октября 2012 года под председательством Министра финансов Российской Федерации, Председателя Национального банковского совета А.Г. Силуанова в Банке России состоялось очередное заседание Национального банковского совета (НБС).

В ходе заседания НБС принял к сведению проект Основных направлений единой государственной денежно-кредитной политики на 2013 год и период 2014 и 2015 годов и информацию Банка России, подготовленную по поручению совета, о совершенствовании системы регулирования и надзора на финансовых рынках Российской Федерации и о системе рефинансирования Банка России и политике в области процентных ставок.

По предложению Совета директоров Банка России НБС утвердил также ряд документов, определяющих бухгалтерский учет для Банка России.

Участие в заседании приняли Первый заместитель Председателя Правительства Российской Федерации И.И. Шувалов и руководитель ФСФР России Д.В. Панкин.

17.10.2012 г.

ИНФОРМАЦИЯ

Департамент внешних и общественных связей Банка России сообщает, что объем международных резервов Российской Федерации по состоянию на 12 октября 2012 года составил 526,0 млрд. долларов США против 528,0 млрд. долларов США на 5 октября 2012 года.

18.10.2012 г.

ИНФОРМАЦИЯ

Департамент внешних и общественных связей Банка России сообщает, что объем денежной базы в узком определении на 15 октября 2012 года составил 7214,3 млрд. рублей против 7137,0 млрд. рублей на 8 октября 2012 года.

Денежная база в узком определении включает выпущенные в обращение Банком России наличные деньги (с учетом остатков средств в кассах кредитных организаций) и остатки на счетах обязательных резервов по привлеченным кредитными организациями средствам в национальной валюте, депонируемых в Банке России.

19.10.2012 г.

ИНФОРМАЦИЯ

Департамент внешних и общественных связей Банка России в связи с регулярно поступающими запросами о курсах иностранных валют по отношению к рублю сообщает следующее.

В соответствии со статьями 4 и 53 Федерального закона от 10.07.2002 № 86-ФЗ "О Центральном банке Российской Федерации (Банке России)" к функциям Банка России относятся установление и опубликование официальных курсов иностранных валют к рублю.

Информация об официальных курсах размещается в день их установления на официальном сайте Банка России в сети Интернет и публикуется в очередном номере "Вестника Банка России". В настоящее время на официальном сайте Банка России опубликованы ис-

торические данные об официальных курсах практически всех иностранных валют, официальные курсы которых устанавливались Банком России, за период с марта 1998 года, при этом по многим иностранным валютам данные представлены с июля 1992 года, а по валютам, информация об официальных курсах которых наиболее востребована, — за весь период их установления Госбанком СССР и впоследствии Банком России.

Информация о курсах иностранных валют по отношению к рублю, опубликованная на официальном сайте Банка России в сети Интернет, является официальной информацией Банка России и не требует дополнительного письменного подтверждения от Банка России.

В соответствии с п. 3 ст. 19 и п. 3 ст. 20 Федерального закона от 9 февраля 2009 года

№ 8-ФЗ “Об обеспечении доступа к информации о деятельности государственных органов и органов местного самоуправления” Банк России вправе не предоставлять информацию по запросу, если эта информация размещена на его официальном сайте в сети Интернет, и при ответе на такой запрос может ограничиться указанием электронного адреса официального сайта, на котором размещена запрашиваемая информация.

С учетом этого в целях сокращения сроков получения запрашиваемой информации и снижения объемов бумажного документооборота рекомендуем в качестве источника данных об официальных курсах иностранных валют по отношению к рублю использовать официальную информацию, опубликованную на официальном сайте Банка России в разделе “База данных по курсам валют”.

19.10.2012 г.

ИНФОРМАЦИЯ

Департамент внешних и общественных связей Банка России сообщает результаты мониторинга в октябре 2012 г. максимальных процентных ставок (по вкладам в российских рублях) десяти кредитных организаций¹, привлекающих наибольший объем депозитов физических лиц:

I декада октября — 9,40%;

II декада октября — 9,45%*.

Сведения о динамике результатов мониторинга представлены в подразделе “Показатели деятельности кредитных организаций” раздела “Статистика” на официальном сайте Банка России.

22.10.2012 г.

ОФИЦИАЛЬНОЕ СООБЩЕНИЕ

о проведении ломбардного кредитного аукциона и аукциона прямого РЕПО

Департамент внешних и общественных связей Банка России сообщает, что Банк России принял решение о проведении 23 октября 2012 года ломбардного кредитного аукциона и аукциона прямого РЕПО на срок 1 неделя.

Дата проведения аукционов	Дата предоставления средств	Дата возврата средств
23.10.2012	24.10.2012	31.10.2012

22.10.2012 г.

¹ СБЕРБАНК РОССИИ (1481) – www.sbrf.ru, ВТБ 24 (1623) – www.vtb24.ru, БАНК МОСКВЫ (2748) – www.bm.ru, РАЙФФАЙЗЕН-БАНК (3292) – www.raiffeisen.ru, ГАЗПРОМБАНК (354) – www.gazprombank.ru, РУССКИЙ СТАНДАРТ (2289) – www.rsb.ru, АЛЬФА-БАНК (1326) – www.alfabank.ru, УРАЛСИБ (2275) – bank.uralsib.ru, ПРОМСВЯЗЬБАНК (3251) – www.psbank.ru, РОССЕЛЬХОЗБАНК (3349) – www.rshb.ru. Мониторинг проведен Департаментом банковского надзора Банка России с использованием информации, представленной на указанных Web-сайтах. Публикуемый показатель является индикативным.

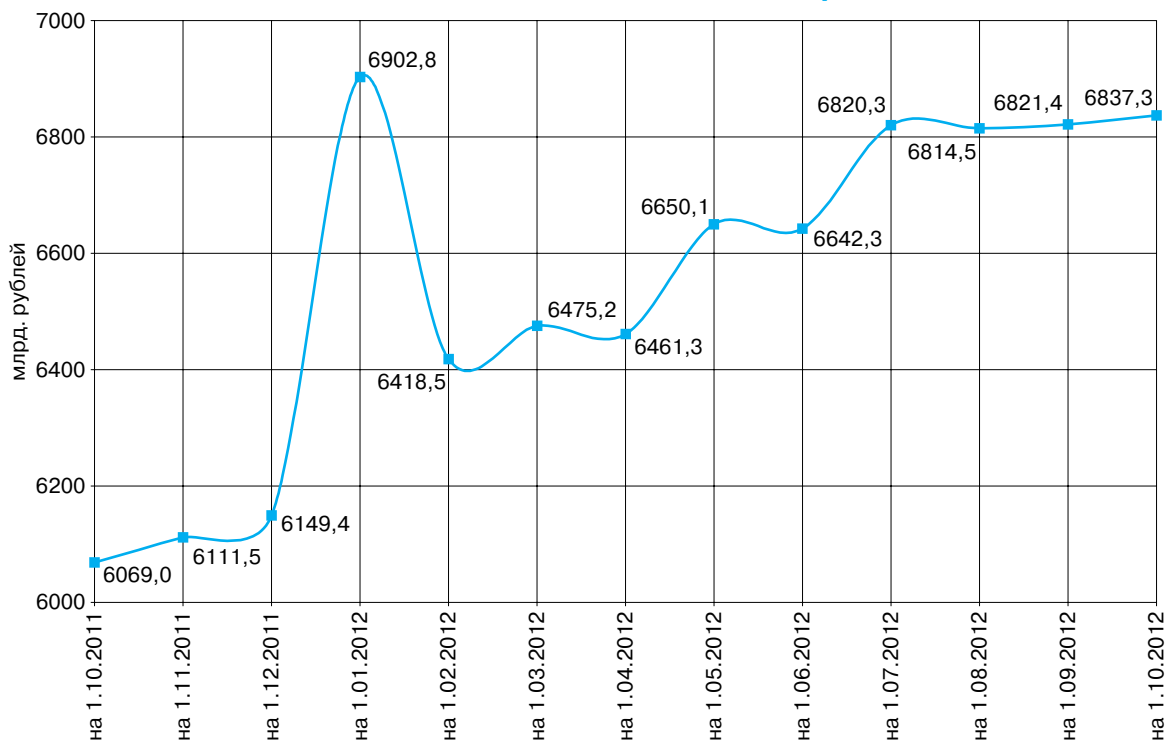
* Максимальная процентная ставка без учета влияния комбинированных депозитных продуктов (см. пресс-релиз Банка России от 21 сентября 2012 года “О результатах мониторинга максимальных процентных ставок кредитных организаций”).

СТРУКТУРА НАЛИЧНОЙ ДЕНЕЖНОЙ МАССЫ В ОБРАЩЕНИИ ПО СОСТОЯНИЮ НА 1 ОКТЯБРЯ 2012 ГОДА

Сумма, количество и удельный вес банкнот и монеты, находящихся в обращении

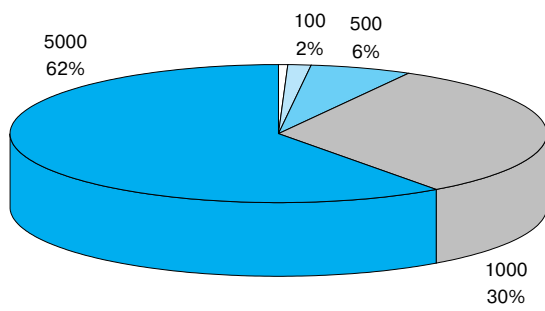
	Банкноты	Монета	Итого
Сумма (млрд. руб.)	6 780,8	56,5	6 837,3
Количество (млн. экз.)	5 853,8	53 196,3	59 050,1
Удельный вес по сумме (%)	99,2	0,8	100,0
Удельный вес по купюрам (%)	9,9	90,1	100,0
Изменение с 1.01.2012 (млрд. руб.)	-73,5	8,0	-65,5
Изменение с 1.01.2012 (%)	-1,1	16,5	-0,9

Изменение количества наличных денег в обращении

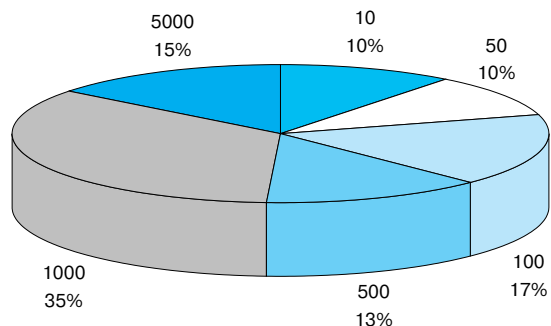


Материал
подготовлен
Департаментом
наличного
денежного
обращения

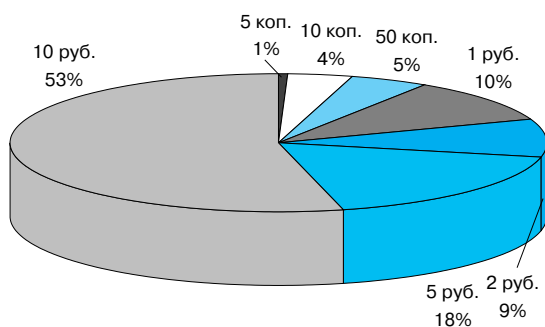
**Удельный вес отдельных купюр
в общей сумме банкнот**



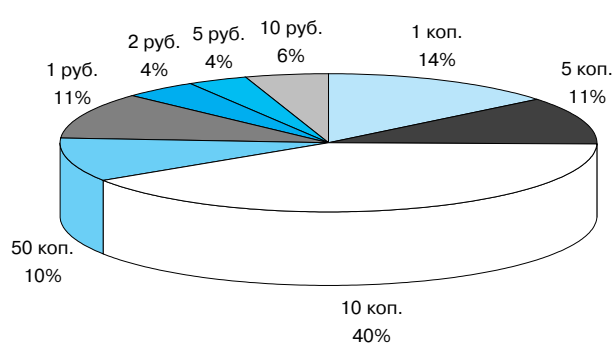
**Удельный вес отдельных купюр
в общем количестве банкнот**



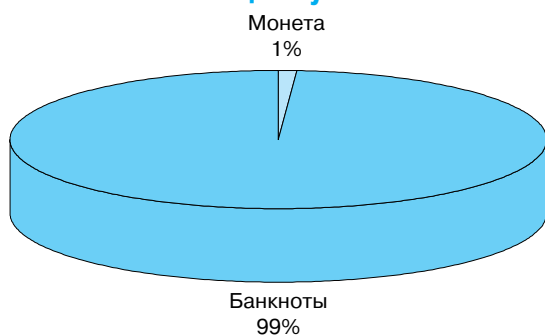
**Удельный вес отдельных монет
в общей сумме монет**



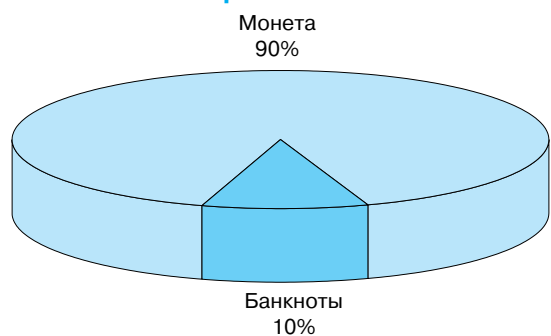
**Удельный вес отдельных монет
в общем количестве монет**



**Удельный вес банкнот и монет
в общей сумме**



**Удельный вес банкнот и монет
в общем количестве**



Примечание.

Удельный вес приведен с округлением.

Удельный вес банкнот номиналом 5, 10 и 50 рублей в общей сумме составляет менее 0,5%.

Удельный вес банкнот номиналом 5 рублей в общем количестве составляет менее 0,5%.

Удельный вес монет номиналом 1 копейка и 25 рублей в общей сумме составляет менее 0,5%.

Удельный вес монет номиналом 25 рублей в общем количестве составляет менее 0,5%.

КРЕДИТНЫЕ ОРГАНИЗАЦИИ

Сведения об остатках средств кредитных организаций в Банке России на начало операционного дня за период с 15 по 19 октября 2012 года (в млрд. руб.)

Дата	На корреспондентских счетах (включая остатки средств на ОРЦБ)		На депозитных счетах
	Российская Федерация	в т.ч. Московский регион	
15.10.2012	771,2	603,3	73,7
16.10.2012	790,4	620,1	78,8
17.10.2012	877,4	701,3	74,3
18.10.2012	934,5	760,4	85,4
19.10.2012	895,1	718,1	97,2

Материал
подготовлен
Сводным
экономическим
департаментом

ИНФОРМАЦИЯ О РЕГИСТРАЦИИ И ЛИЦЕНЗИРОВАНИИ КРЕДИТНЫХ ОРГАНИЗАЦИЙ
НА 1 ОКТЯБРЯ 2012 ГОДА*

Регистрация кредитных организаций

1. Зарегистрировано КО** Банком России либо на основании его решения уполномоченным регистрирующим органом, всего¹	1098
в том числе:	
– банков	1032
– небанковских КО	66
1.1. Зарегистрировано КО со 100-процентным иностранным участием в капитале	75
1.2. КО, зарегистрированные Банком России, но еще не оплатившие уставный капитал и не получившие лицензию (в рамках законодательно установленного срока)	0
в том числе:	
– банки	0
– небанковские КО	0

Действующие кредитные организации

2. КО, имеющие право на осуществление банковских операций, всего²	962
в том числе:	
– банки	900
– небанковские КО	62
2.1. КО, имеющие лицензии (разрешения), предоставляющие право на:	
– привлечение вкладов населения	783
– осуществление операций в иностранной валюте	648
– генеральные лицензии	270
– проведение операций с драгметаллами	208
2.2. КО с иностранным участием в уставном капитале, всего	239
в том числе:	
– со 100-процентным	75
– свыше 50 процентов	42
2.3. КО, включенные в реестр банков – участников системы обязательного страхования вкладов, всего ³	793
3. Зарегистрированный уставный капитал действующих КО (млн. руб.)	1 307 222
4. Филиалы действующих КО на территории Российской Федерации, всего	2652
в том числе:	
– ОАО «Сбербанк России» ⁴	492
– банков со 100-процентным иностранным участием в уставном капитале	148
5. Филиалы действующих КО за рубежом, всего⁵	6
6. Филиалы банков-нерезидентов на территории Российской Федерации	0

Материал
подготовлен
Департаментом
лицензирования
деятельности
и финансового
оздоровления
кредитных
организаций

7. Представительства действующих российских КО, всего⁶	423
в том числе:	
– на территории Российской Федерации	384
– в дальнем зарубежье	28
– в ближнем зарубежье	11
8. Дополнительные офисы КО (филиалов), всего	22 779
в том числе ОАО “Сбербанк России”	10 535
9. Операционные кассы вне кассового узла КО (филиалов), всего	10 216
в том числе ОАО “Сбербанк России”	7161
10. Кредитно-кассовые офисы КО (филиалов), всего	2015
в том числе ОАО “Сбербанк России”	0
11. Операционные офисы КО (филиалов), всего	6939
в том числе ОАО “Сбербанк России”	648
12. Передвижные пункты кассовых операций КО (филиалов), всего	114
в том числе ОАО “Сбербанк России”	108

Отзыв лицензий и ликвидация юридических лиц

13. КО, у которых отозвана (аннулирована) лицензия на осуществление банковских операций и которые не исключены из Книги государственной регистрации кредитных организаций⁷	136
14. Внесена запись в Книгу государственной регистрации кредитных организаций о ликвидации КО как юридического лица, всего⁸	2049
в том числе:	
– в связи с отзывом (аннулированием) лицензии	1589
– в связи с реорганизацией	459
в том числе:	
– в форме слияния	2
– в форме присоединения	457
в том числе:	
– путем преобразования в филиалы других банков	377
– путем присоединения к другим банкам (без образования филиала)	80
– в связи с нарушением законодательства в части оплаты уставного капитала	1

* Информация подготовлена в т.ч. на основании сведений, поступивших из уполномоченного регистрирующего органа на отчетную дату.

Пояснения к таблице

** КО – кредитная организация. Термин “кредитная организация” в настоящей информации включает в себя одно из следующих понятий:

- юридическое лицо, зарегистрированное Банком России (до 1.07.2002) или уполномоченным регистрирующим органом и имеющее право на осуществление банковских операций;
- юридическое лицо, зарегистрированное Банком России (до 1.07.2002) или уполномоченным регистрирующим органом, имевшее, но утратившее право на осуществление банковских операций.

¹ Указываются КО, имеющие статус юридического лица на отчетную дату, в том числе КО, утратившие право на осуществление банковских операций, но еще не ликвидированные как юридическое лицо.

² Указываются КО, зарегистрированные Банком России (до 1.07.2002) или уполномоченным регистрирующим органом и имеющие право на осуществление банковских операций.

³ Данные приводятся на основании сведений, представленных в Банк России государственной корпорацией “Агентство по страхованию вкладов” на отчетную дату.

⁴ Указываются филиалы ОАО “Сбербанк России”, внесенные в Книгу государственной регистрации кредитных организаций и получившие порядковые номера. До 1.01.1998 в ежемесячной информации о кредитных организациях по данной строке указывалось общее количество учреждений ОАО “Сбербанк России” – 34 426.

⁵ Указываются филиалы, открытые российскими КО за рубежом.

⁶ В число представительств российских КО за рубежом включены представительства, по которым поступили в Банк России уведомления об открытии их за рубежом.

⁷ Общее количество КО с отозванной (аннулированной) лицензией на осуществление банковских операций (включая КО, по которым в Книгу государственной регистрации кредитных организаций внесена запись об их ликвидации) – **1725**.

⁸ После 1.07.2002 запись в Книгу государственной регистрации кредитных организаций о ликвидации кредитной организации как юридического лица вносится только после государственной регистрации кредитной организации в связи с ее ликвидацией уполномоченным регистрирующим органом.

**Справка о количестве действующих кредитных организаций и их филиалов
в территориальном разрезе по состоянию на 1.10.2012**

Наименование региона	Количество КО в регионе	Количество филиалов в регионе		
		всего	КО, головная организация которых находится в данном регионе	КО, головная организация которых находится в другом регионе
1	2	3	4	5
Российская Федерация	962	2652	423	2229
ЦЕНТРАЛЬНЫЙ ФЕДЕРАЛЬНЫЙ ОКРУГ	565	535	110	425
Белгородская область	5	18	1	17
Брянская область	1	19	0	19
Владимирская область	3	19	0	19
Воронежская область	4	40	0	40
Ивановская область	6	13	0	13
Калужская область	4	20	0	20
Костромская область	5	11	0	11
Курская область	2	15	0	15
Липецкая область	2	18	1	17
Орловская область	1	17	0	17
Рязанская область	4	19	0	19
Смоленская область	4	20	6	14
Тамбовская область	1	11	0	11
Тверская область	6	23	1	22
Тульская область	5	19	1	18
Ярославская область	7	27	2	25
<i>Московский регион (справочно)</i>	<i>505</i>	<i>226</i>	<i>98</i>	<i>128</i>
г. Москва	494	149	22	127
Московская область	11	77	2	75
СЕВЕРО-ЗАПАДНЫЙ ФЕДЕРАЛЬНЫЙ ОКРУГ	70	311	9	302
Республика Карелия	1	14	2	12
Республика Коми	2	24	2	22
Архангельская область	2	29	0	29
в т.ч. Ненецкий АО	0	1	0	1
Вологодская область	10	16	4	12
Калининградская область	3	27	1	26
Ленинградская область	5	14	0	14
Мурманская область	3	16	0	16
Новгородская область	2	10	0	10
Псковская область	3	6	0	6
г. Санкт-Петербург	39	155	0	155
ЮЖНЫЙ ФЕДЕРАЛЬНЫЙ ОКРУГ	46	296	17	279
Республика Адыгея (Адыгея)	4	6	1	5
Республика Калмыкия	2	3	0	3
Краснодарский край	15	99	1	98
Астраханская область	5	23	4	19
Волгоградская область	4	56	0	56
Ростовская область	16	109	11	98
СЕВЕРО-КАВКАЗСКИЙ ФЕДЕРАЛЬНЫЙ ОКРУГ	54	167	86	81
Республика Дагестан	30	86	71	15
Республика Ингушетия	2	7	1	6
Кабардино-Балкарская Республика	5	12	3	9
Карачаево-Черкесская Республика	5	4	0	4
Республика Северная Осетия – Алания	5	11	4	7
Чеченская Республика	0	5	0	5
Ставропольский край	7	42	7	35

Наименование региона	Количество КО в регионе	Количество филиалов в регионе		
		всего	КО, головная организация которых находится в данном регионе	КО, головная организация которых находится в другом регионе
1	2	3	4	5
ПРИВОЛЖСКИЙ ФЕДЕРАЛЬНЫЙ ОКРУГ	105	596	88	508
Республика Башкортостан	11	53	0	53
Республика Марий Эл	2	16	4	12
Республика Мордовия	4	9	1	8
Республика Татарстан (Татарстан)	23	92	52	40
Удмуртская Республика	2	24	0	24
Чувашская Республика – Чувашия	4	16	0	16
Пермский край	5	59	0	59
Кировская область	3	18	0	18
Нижегородская область	11	95	5	90
Оренбургская область	8	33	0	33
Пензенская область	1	24	0	24
Самарская область	19	75	8	67
Саратовская область	9	61	16	45
Ульяновская область	3	21	2	19
УРАЛЬСКИЙ ФЕДЕРАЛЬНЫЙ ОКРУГ	45	299	83	216
Курганская область	4	13	0	13
Свердловская область	16	90	4	86
Тюменская область	16	107	41	66
в т.ч. Ханты-Мансийский АО – Югра	9	30	6	24
Ямало-Ненецкий АО	0	20	0	20
Челябинская область	9	89	38	51
СИБИРСКИЙ ФЕДЕРАЛЬНЫЙ ОКРУГ	53	323	23	300
Республика Алтай	3	6	1	5
Республика Бурятия	1	13	2	11
Республика Тыва	1	4	0	4
Республика Хакасия	2	4	0	4
Алтайский край	7	37	7	30
Забайкальский край	0	14	0	14
Красноярский край	5	49	1	48
Иркутская область	8	39	4	35
Кемеровская область	9	29	0	29
Новосибирская область	9	71	0	71
Омская область	6	34	0	34
Томская область	2	23	8	15
ДАЛЬНЕВОСТОЧНЫЙ ФЕДЕРАЛЬНЫЙ ОКРУГ	24	125	7	118
Республика Саха (Якутия)	4	27	0	27
Камчатский край	3	9	3	6
Приморский край	7	24	2	22
Хабаровский край	3	31	0	31
Амурская область	2	8	0	8
Магаданская область	0	9	0	9
Сахалинская область	5	9	2	7
Еврейская АО	0	4	0	4
Чукотский АО	0	4	0	4

Примечания.

1. По строке “Московский регион” в колонках 4 и 5 указано количество филиалов, головная кредитная организация которых находится соответственно в данном регионе (г. Москве и Московской области) и других регионах Российской Федерации.
2. По г. Санкт-Петербургу и Ленинградской области указано количество кредитных организаций (колонка 2) и филиалов (колонка 3), учет сведений о которых в Книге государственной регистрации кредитных организаций осуществляют соответственно Главное управление Банка России по Санкт-Петербургу и Главное управление Банка России по Ленинградской области.

Количество внутренних структурных подразделений действующих кредитных организаций (филиалов) в территориальном разрезе по состоянию на 1.10.2012

Наименование региона	Дополнительные офисы	Операционные кассы вне кассового узла	Кредитно- кассовые офисы	Операционные офисы	Всего
1	2	3	4	5	6
Российская Федерация	22 779	10 216	2015	6939	41 949
ЦЕНТРАЛЬНЫЙ ФЕДЕРАЛЬНЫЙ ОКРУГ	6933	3166	292	1707	12 098
Белгородская область	153	202	16	124	495
Брянская область	100	110	9	87	306
Владимирская область	216	118	13	93	440
Воронежская область	325	226	30	136	717
Ивановская область	142	36	9	84	271
Калужская область	141	56	7	96	300
Костромская область	99	26	5	48	178
Курская область	125	86	22	100	333
Липецкая область	151	94	16	82	343
Орловская область	95	47	10	53	205
Рязанская область	124	89	12	80	305
Смоленская область	119	81	5	72	277
Тамбовская область	126	136	11	64	337
Тверская область	134	117	13	89	353
Тульская область	188	72	13	118	391
Ярославская область	210	35	11	130	386
<i>Московский регион (справочно)</i>	<i>4485</i>	<i>1635</i>	<i>90</i>	<i>251</i>	<i>6461</i>
г. Москва	3145	972	48	124	4289
Московская область	1340	663	42	127	2172
СЕВЕРО-ЗАПАДНЫЙ ФЕДЕРАЛЬНЫЙ ОКРУГ	2325	391	314	870	3900
Республика Карелия	117	12	16	40	185
Республика Коми	129	82	15	57	283
Архангельская область	156	56	19	71	302
в т.ч. Ненецкий АО	4	8	0	1	13
Вологодская область	263	14	36	77	390
Калининградская область	158	30	29	67	284
Ленинградская область	47	21	16	316	400
Мурманская область	138	9	16	81	244
Новгородская область	122	2	17	43	184
Псковская область	115	14	11	52	192
г. Санкт-Петербург	1080	151	139	66	1436
ЮЖНЫЙ ФЕДЕРАЛЬНЫЙ ОКРУГ	2565	587	230	572	3954
Республика Адыгея (Адыгея)	74	7	3	9	93
Республика Калмыкия	35	2	1	8	46
Краснодарский край	1129	149	80	257	1615
Астраханская область	114	77	14	60	265
Волгоградская область	283	242	49	131	705
Ростовская область	930	110	83	107	1230
СЕВЕРО-КАВКАЗСКИЙ ФЕДЕРАЛЬНЫЙ ОКРУГ	828	100	59	103	1090
Республика Дагестан	153	10	8	7	178
Республика Ингушетия	15	1	0	1	17
Кабардино-Балкарская Республика	74	42	4	8	128
Карачаево-Черкесская Республика	33	3	2	3	41
Республика Северная Осетия – Алания	55	17	2	9	83
Чеченская Республика	30	2	1	14	47
Ставропольский край	468	25	42	61	596

Наименование региона	Дополнительные офисы	Операционные кассы вне кассового узла	Кредитно- кассовые офисы	Операционные офисы	Всего
1	2	3	4	5	6
ПРИВОЛЖСКИЙ ФЕДЕРАЛЬНЫЙ ОКРУГ	4353	3726	457	1430	9966
Республика Башкортостан	703	426	69	166	1364
Республика Марий Эл	62	57	9	27	155
Республика Мордовия	142	132	6	39	319
Республика Татарстан (Татарстан)	647	611	63	181	1502
Удмуртская Республика	198	85	38	90	411
Чувашская Республика – Чувашия	128	149	25	60	362
Пермский край	380	246	37	146	809
Кировская область	195	161	27	70	453
Нижегородская область	528	378	49	109	1064
Оренбургская область	301	365	44	103	813
Пензенская область	159	313	13	80	565
Самарская область	466	285	45	166	962
Саратовская область	261	401	19	127	808
Ульяновская область	183	117	13	66	379
УРАЛЬСКИЙ ФЕДЕРАЛЬНЫЙ ОКРУГ	2014	757	300	587	3658
Курганская область	81	180	16	59	336
Свердловская область	855	188	64	105	1212
Тюменская область	612	250	79	218	1159
в т.ч. Ханты-Мансийский АО – Югра	298	109	31	94	532
Ямало-Ненецкий АО	111	32	5	37	185
Челябинская область	466	139	141	205	951
СИБИРСКИЙ ФЕДЕРАЛЬНЫЙ ОКРУГ	2791	1276	262	1152	5481
Республика Алтай	34	6	5	8	53
Республика Бурятия	181	4	7	74	266
Республика Тыва	39	2	4	2	47
Республика Хакасия	92	21	4	64	181
Алтайский край	261	471	28	143	903
Забайкальский край	185	8	9	58	260
Красноярский край	523	126	23	210	882
Иркутская область	349	63	33	162	607
Кемеровская область	323	116	39	147	625
Новосибирская область	461	152	63	82	758
Омская область	204	282	30	112	628
Томская область	139	25	17	90	271
ДАЛЬНЕВОСТОЧНЫЙ ФЕДЕРАЛЬНЫЙ ОКРУГ	970	213	101	518	1802
Республика Саха (Якутия)	127	97	7	88	319
Камчатский край	69	4	3	35	111
Приморский край	292	26	50	144	512
Хабаровский край	225	28	23	74	350
Амурская область	126	24	9	78	237
Магаданская область	36	7	3	10	56
Сахалинская область	65	19	4	63	151
Еврейская АО	22	2	2	22	48
Чукотский АО	8	6	0	4	18

**Группировка
действующих кредитных организаций по величине зарегистрированного
уставного капитала* по состоянию на 1.10.2012**

№ п/п	Величина уставного капитала	Количество кредитных организаций				Изменение (+/-)
		на 1.01.2012		на 1.10.2012		
		количество	удельный вес к итогу, %	количество	удельный вес к итогу, %	
1	до 3 млн. руб.	15	1,5	15	1,6	0
2	от 3 до 10 млн. руб.	18	1,8	18	1,9	0
3	от 10 до 30 млн. руб.	41	4,2	43	4,5	2
4	от 30 до 60 млн. руб.	62	6,3	47	4,9	-15
5	от 60 до 150 млн. руб.	199	20,3	171	17,8	-28
6	от 150 до 300 млн. руб.	263	26,9	282	29,3	19
7	от 300 до 500 млн. руб.	101	10,3	92	9,6	-9
8	от 500 млн. руб. до 1 млрд. руб.	114	11,7	122	12,7	8
9	от 1 до 10 млрд. руб.	143	14,6	149	15,5	6
10	от 10 млрд. руб. и выше	22	2,2	23	2,4	1
11	Всего по Российской Федерации	978	100	962	100	-16

* Уставный капитал, величина которого оплачена участниками, внесена в устав кредитной организации и учтена в Книге государственной регистрации кредитных организаций после регистрации устава в уполномоченном регистрирующем органе.

Группировка действующих кредитных организаций по величине зарегистрированного уставного капитала в территориальном разрезе по состоянию на 1.10.2012

Наименование региона	До 3 млн. руб.	От 3 до 10 млн. руб.	От 10 до 30 млн. руб.	От 30 до 60 млн. руб.	От 60 до 150 млн. руб.	От 150 до 300 млн. руб.	От 300 до 500 млн. руб.	От 500 млн. руб. до 1 млрд. руб.	От 1 до 10 млрд. руб.	От 10 млрд. руб. и выше	Всего
1	2	3	4	5	6	7	8	9	10	11	12
Российская Федерация	15	18	43	47	171	282	92	122	149	23	962
ЦЕНТРАЛЬНЫЙ ФЕДЕРАЛЬНЫЙ ОКРУГ	4	8	26	25	81	160	47	86	108	20	565
Белгородская область	0	0	0	0	1	2	1	1	0	0	5
Брянская область	0	0	0	0	0	1	0	0	0	0	1
Владимирская область	0	0	0	0	1	2	0	0	0	0	3
Воронежская область	0	0	0	1	2	0	1	0	0	0	4
Ивановская область	0	0	0	0	4	2	0	0	0	0	6
Калужская область	0	0	0	1	1	2	0	0	0	0	4
Костромская область	0	0	0	0	1	2	1	0	1	0	5
Курская область	0	0	1	0	1	0	0	0	0	0	2
Липецкая область	0	0	0	0	0	1	0	1	0	0	2
Орловская область	0	0	0	0	0	0	1	0	0	0	1
Рязанская область	0	0	0	3	0	1	0	0	0	0	4
Смоленская область	0	0	0	0	2	0	1	0	1	0	4
Тамбовская область	0	0	0	0	1	0	0	0	0	0	1
Тверская область	0	0	0	1	3	2	0	0	0	0	6
Тульская область	0	0	1	0	1	3	0	0	0	0	5
Ярославская область	0	0	1	2	1	2	0	0	1	0	7
<i>Московский регион (справочно)</i>	<i>4</i>	<i>8</i>	<i>23</i>	<i>17</i>	<i>62</i>	<i>140</i>	<i>42</i>	<i>84</i>	<i>105</i>	<i>20</i>	<i>505</i>
г. Москва	4	7	23	17	61	136	41	82	103	20	494
Московская область	0	1	0	0	1	4	1	2	2	0	11
СЕВЕРО-ЗАПАДНЫЙ ФЕДЕРАЛЬНЫЙ ОКРУГ	3	3	4	7	16	18	3	9	7	0	70
Республика Карелия	0	0	0	0	1	0	0	0	0	0	1
Республика Коми	0	0	0	2	0	0	0	0	0	0	2
Архангельская область	0	0	1	0	0	1	0	0	0	0	2
в т.ч. Ненецкий АО	0	0	0	0	0	0	0	0	0	0	0
Вологодская область	0	0	1	0	4	3	0	2	0	0	10
Калининградская область	0	0	0	0	0	2	0	0	1	0	3
Ленинградская область	0	0	1	0	1	2	0	1	0	0	5
Мурманская область	1	0	0	0	0	1	0	1	0	0	3
Новгородская область	0	1	0	0	0	1	0	0	0	0	2
Псковская область	0	0	0	0	2	1	0	0	0	0	3
г. Санкт-Петербург	2	2	1	5	8	7	3	5	6	0	39

Наименование региона	До 3 млн. руб.	От 3 до 10 млн. руб.	От 10 до 30 млн. руб.	От 30 до 60 млн. руб.	От 60 до 150 млн. руб.	От 150 до 300 млн. руб.	От 300 до 500 млн. руб.	От 500 млн. руб. до 1 млрд. руб.	От 1 до 10 млрд. руб.	От 10 млрд. руб. и выше	Всего
1	2	3	4	5	6	7	8	9	10	11	12
ЮЖНЫЙ ФЕДЕРАЛЬНЫЙ ОКРУГ	1	2	3	1	11	19	5	3	1	0	46
Республика Адыгея (Адыгея)	0	0	2	0	0	2	0	0	0	0	4
Республика Калмыкия	0	0	0	0	2	0	0	0	0	0	2
Краснодарский край	0	0	1	0	4	5	3	1	1	0	15
Астраханская область	1	2	0	0	1	1	0	0	0	0	5
Волгоградская область	0	0	0	0	0	4	0	0	0	0	4
Ростовская область	0	0	0	1	4	7	2	2	0	0	16
СЕВЕРО-КАВКАЗСКИЙ ФЕДЕРАЛЬНЫЙ ОКРУГ	3	1	2	2	12	26	6	2	0	0	54
Республика Дагестан	2	1	1	0	6	17	2	1	0	0	30
Республика Ингушетия	0	0	0	0	0	2	0	0	0	0	2
Кабардино-Балкарская Республика	0	0	0	1	2	2	0	0	0	0	5
Карачаево-Черкесская Республика	0	0	1	1	1	0	2	0	0	0	5
Республика Северная Осетия – Алания	0	0	0	0	1	2	2	0	0	0	5
Чеченская Республика	0	0	0	0	0	0	0	0	0	0	0
Ставропольский край	1	0	0	0	2	3	0	1	0	0	7
ПРИВОЛЖСКИЙ ФЕДЕРАЛЬНЫЙ ОКРУГ	1	1	2	3	18	31	18	10	19	2	105
Республика Башкортостан	0	0	0	0	2	1	5	2	1	0	11
Республика Марий Эл	0	0	2	0	0	0	0	0	0	0	2
Республика Мордовия	0	0	0	0	0	1	3	0	0	0	4
Республика Татарстан (Татарстан)	0	1	0	0	2	8	0	3	8	1	23
Удмуртская Республика	0	0	0	0	0	1	1	0	0	0	2
Чувашская Республика – Чувашия	0	0	0	1	1	1	1	0	0	0	4
Пермский край	1	0	0	0	1	1	0	0	2	0	5
Кировская область	0	0	0	1	0	0	0	1	1	0	3
Нижегородская область	0	0	0	0	4	1	4	1	1	0	11
Оренбургская область	0	0	0	0	3	1	0	2	2	0	8
Пензенская область	0	0	0	0	0	1	0	0	0	0	1
Самарская область	0	0	0	0	2	9	2	1	4	1	19
Саратовская область	0	0	0	1	2	4	2	0	0	0	9
Ульяновская область	0	0	0	0	1	2	0	0	0	0	3

Наименование региона	До 3 млн. руб.	От 3 до 10 млн. руб.	От 10 до 30 млн. руб.	От 30 до 60 млн. руб.	От 60 до 150 млн. руб.	От 150 до 300 млн. руб.	От 300 до 500 млн. руб.	От 500 млн. руб. до 1 млрд. руб.	От 1 до 10 млрд. руб.	От 10 млрд. руб. и выше	Всего
1	2	3	4	5	6	7	8	9	10	11	12
УРАЛЬСКИЙ ФЕДЕРАЛЬНЫЙ ОКРУГ	1	1	2	5	9	11	3	3	9	1	45
Курганская область	0	1	0	1	2	0	0	0	0	0	4
Свердловская область	0	0	0	2	4	5	0	1	4	0	16
Тюменская область	1	0	1	1	3	4	1	0	4	1	16
в т.ч. Ханты-Мансийский АО – Югра	0	0	1	1	2	1	1	0	2	1	9
Ямало-Ненецкий АО	0	0	0	0	0	0	0	0	0	0	0
Челябинская область	0	0	1	1	0	2	2	2	1	0	9
СИБИРСКИЙ ФЕДЕРАЛЬНЫЙ ОКРУГ	2	1	3	2	17	10	8	5	5	0	53
Республика Алтай	0	0	1	0	1	0	0	0	1	0	3
Республика Бурятия	0	0	0	0	0	0	1	0	0	0	1
Республика Тыва	0	0	0	0	0	1	0	0	0	0	1
Республика Хакасия	0	0	0	0	0	1	1	0	0	0	2
Алтайский край	0	0	0	1	4	1	0	0	1	0	7
Забайкальский край	0	0	0	0	0	0	0	0	0	0	0
Красноярский край	0	0	1	0	1	1	2	0	0	0	5
Иркутская область	0	0	0	0	4	4	0	0	0	0	8
Кемеровская область	0	0	1	1	3	1	2	1	0	0	9
Новосибирская область	2	0	0	0	1	0	1	3	2	0	9
Омская область	0	1	0	0	2	0	1	1	1	0	6
Томская область	0	0	0	0	1	1	0	0	0	0	2
ДАЛЬНЕВОСТОЧНЫЙ ФЕДЕРАЛЬНЫЙ ОКРУГ	0	1	1	2	7	7	2	4	0	0	24
Республика Саха (Якутия)	0	0	0	0	1	1	0	2	0	0	4
Камчатский край	0	0	1	1	0	0	1	0	0	0	3
Приморский край	0	1	0	0	3	3	0	0	0	0	7
Хабаровский край	0	0	0	0	2	1	0	0	0	0	3
Амурская область	0	0	0	0	0	0	0	2	0	0	2
Магаданская область	0	0	0	0	0	0	0	0	0	0	0
Сахалинская область	0	0	0	1	1	2	1	0	0	0	5
Еврейская АО	0	0	0	0	0	0	0	0	0	0	0
Чукотский АО	0	0	0	0	0	0	0	0	0	0	0

ИНФОРМАЦИЯ О РЕГИСТРАЦИИ И ЛИЦЕНЗИРОВАНИИ КРЕДИТНЫХ ОРГАНИЗАЦИЙ В III КВАРТАЛЕ 2012 ГОДА

Кредитные организации, вновь зарегистрированные Банком России в III квартале 2012 г.

(информация подготовлена на основании сведений,
поступивших из уполномоченного регистрирующего органа на отчетную дату)

№ п/п	Наименование КО	Рег. №	Дата регистрации
1	ДЕНЬГИ.МЭЙЛ.РУ	3511-К	2.08.2012
2	ЭЛЕКТРОННАЯ ПЛАТЕЖНАЯ СИСТЕМА	3509-К	27.06.2012
3	ЯНДЕКС.ДЕНЬГИ	3510-К	2.08.2012

Кредитные организации (иные юридические лица), реорганизованные в форме присоединения в III квартале 2012 г.

(информация подготовлена на основании сведений,
поступивших из уполномоченного регистрирующего органа на отчетную дату)

№ п/п	Информация о присоединившейся КО (ином юридическом лице)				Информация о КО, к которой осуществлено присоединение		
	наименование	рег. №	дата регистрации	дата реорганизации	наименование	рег. №	дата регистрации
1	ИПОТЕКА-ИНВЕСТ	3070	5.09.1994	6.08.2012	ГОРОД	2644	6.01.1994
2	РЕСПУБЛИКАНСКИЙ БАНК	3277	16.11.1995	17.09.2012	МОСКОВСКИЙ ОБЛАСТНОЙ БАНК	1751	9.04.1992
3	ЗАО "Компания ЛИГА"	—	—	17.09.2012	МОСКОВСКИЙ ОБЛАСТНОЙ БАНК	1751	9.04.1992
4	ДАЛЬКОМБАНК	84	25.04.1989	10.09.2012	МТС-БАНК	2268	29.01.1993

Кредитные организации, получившие в III квартале 2012 г. впервые после регистрации лицензию на осуществление банковских операций

№ п/п	Наименование КО	Рег. №	Дата регистрации	Дата выдачи лицензии	Вид лицензии
1	ДЕНЬГИ.МЭЙЛ.РУ	3511	2.08.2012	19.09.2012	рублевая, валютная
2	МОНЕТА.РУ	3508	4.06.2012	2.07.2012	рублевая, валютная
3	ЭЛЕКТРОННАЯ ПЛАТЕЖНАЯ СИСТЕМА	3509	27.06.2012	21.08.2012	рублевая
4	ЯНДЕКС.ДЕНЬГИ	3510	2.08.2012	6.09.2012	рублевая, валютная

Кредитные организации, получившие право расширить свою деятельность на основе получения лицензии Банка России на осуществление банковских операций со средствами в иностранной валюте в III квартале 2012 г.

Нет

Кредитные организации, получившие право расширить свою деятельность за счет снятия ограничений на установление корреспондентских отношений с иностранными банками в III квартале 2012 г.

№ п/п	Наименование КО	Рег.№	Дата регистрации	Дата выдачи лицензии на осуществление операций в иностранной валюте
1	БАШКОМСНАББАНК	1398	1.03.1991	6.08.2012
2	ЗАУБЕР БАНК	1614	22.01.1992	27.07.2012
3	ХОЛМСК	503	17.10.1990	7.08.2012

Материал подготовлен Департаментом лицензирования деятельности и финансового оздоровления кредитных организаций

Кредитные организации, получившие право расширить свою деятельность на основе получения генеральной лицензии Банка России в III квартале 2012 г.

№ п/п	Наименование КО	Рег. №	Дата регистрации	Дата выдачи генеральной лицензии
1	МОСКОВСКИЙ ОБЛАСТНОЙ БАНК	1751	9.04.1992	17.09.2012

Кредитные организации, получившие право расширить свою деятельность на основе получения лицензии Банка России на привлечение во вклады средств физических лиц в рублях или в рублях и иностранной валюте в III квартале 2012 г.

№ п/п	Наименование КО	Рег. №	Дата регистрации	Дата выдачи лицензии
1	БАНК СТАНДАРТ-КРЕДИТ	841	20.11.1990	28.09.2012
2	СОЮЗНЫЙ	3236	15.03.1995	31.08.2012

Кредитные организации, получившие право расширить свою деятельность на основе получения лицензии на проведение операций с драгметаллами в III квартале 2012 г.

Нет

Небанковские кредитные организации, получившие право расширить круг осуществляемых банковских операций путем получения лицензии, содержащей более широкий перечень банковских операций по сравнению с имеющимся в ранее выданных им лицензиях в III квартале 2012 г.

Нет

Кредитные организации, изменившие свое место нахождения и получившие в связи с этим новую лицензию в III квартале 2012 г.

№ п/п	Наименование КО	Рег. №	Дата регистрации	Прежнее место нахождения КО	Новое место нахождения КО	Дата выдачи лицензии
1	ИДЕЛЬБАНК	3206	27.01.1995	420044, г. Казань, пр-т Х.Ямашева, 36	125080, г. Москва, Волоколамское ш., 2	17.07.2012

Кредитные организации, по которым внесена запись в Книгу государственной регистрации о ликвидации в III квартале 2012 г.

(информация подготовлена на основании сведений, поступивших из уполномоченного регистрирующего органа на отчетную дату)

№ п/п	Наименование КО	Рег. №	Дата регистрации	Дата отзыва лицензии	Дата ликвидации
1	ДАЛЬКОМБАНК	84	25.04.1989	—	10.09.2012
2	ИПОТЕКА-ИНВЕСТ	3070	5.09.1994	—	6.08.2012
3	ПРИВАТХОЛДИНГБАНК	3372	24.04.2001	13.12.2010	16.07.2012
4	РАСЧЕТНАЯ ПАЛАТА МРС	3469	29.01.2007	20.05.2009	13.09.2012
5	РЕСПУБЛИКАНСКИЙ БАНК	3277	16.11.1995	—	17.09.2012
6	СУДКОМБАНК	1428	4.04.1991	18.02.2009	20.07.2012
7	ЮНИТБАНК	2848	17.05.1994	15.10.2008	13.08.2012

Список кредитных организаций, изменивших свое наименование и получивших в связи с этим новую лицензию в III квартале 2012 г.

№ п/п	Прежнее наименование КО	Новое наименование КО	Рег. №	Место нахождения	Дата регистрации	Дата выдачи лицензии
1	Закрытое акционерное общество городской коммерческий банк "Автоградбанк"	Закрытое акционерное общество "Автоградбанк"	1455	423831, Республика Татарстан, г. Набережные Челны, пр-т Хасана Туфана, 43	26.04.1991	24.09.2012
2	АКЦИОНЕРНЫЙ ЛЕСОПРОМЫШЛЕННЫЙ БАНК (открытое акционерное общество)	Открытое акционерное общество "Аделантбанк"	1835	127051, г. Москва, Петровский б-р, 19/2, стр. 1	3.03.1992	7.09.2012
3	Открытое акционерное общество акционерный коммерческий банк "Орскиндустриябанк"	Открытое акционерное общество акционерный коммерческий банк "Акцент"	696	462431, Оренбургская обл., г. Орск, пр-т Ленина, 75а	2.11.1990	17.08.2012
4	Банк "Столичное Кредитное Товарищество" (открытое акционерное общество)	"АЛОР БАНК" (открытое акционерное общество)	435	115419, г. Москва, ул. Орджоникидзе, 5, корп. 2	3.10.1990	3.08.2012
5	Общество с ограниченной ответственностью "Кузбасский губернский банк – банк Кузбасса"	Общество с ограниченной ответственностью "Банк развития бизнеса"	1910	650000, Кемеровская обл., г. Кемерово, Советский пр-т, 56	1.06.1992	17.09.2012
6	АКЦИОНЕРНЫЙ КОММЕРЧЕСКИЙ БАНК РАЗВИТИЯ ПРЕДПРИНИМАТЕЛЬСТВА "РОСТРАБАНК" (закрытое акционерное общество)	Закрытое акционерное общество "БВА Банк"	1684	115035, г. Москва, ул. Садовническая, 25, 27, стр. 1	26.12.1991	13.08.2012
7	Коммерческий Банк "АКЭФ-БАНК" (Общество с ограниченной ответственностью)	Коммерческий Банк "Динамичные Системы" (Общество с ограниченной ответственностью)	3439	105120, г. Москва, Большой Полуярославский пер., 10, корп. 2	8.07.2003	3.07.2012
8	Открытое акционерное общество Небанковская депозитно-кредитная организация "Ричфорд Кредит"	Открытое акционерное общество Небанковская депозитно-кредитная организация "Межрегиональный центр микрокредитования"	3489	394018, г. Воронеж, ул. Орджоникидзе, 36б	27.10.2008	10.08.2012
9	Закрытое акционерное общество "АМИ-БАНК"	Открытое акционерное общество Банк "Объединенный финансовый капитал"	2270	109240, г. Москва, ул. Николаямская, 7/8	29.01.1993	16.07.2012
10	Архангельский железнодорожный коммерческий банк – закрытое акционерное общество	Строительно-Коммерческий Банк – закрытое акционерное общество	3050	163060, г. Архангельск, ул. 23-й Гвардейской дивизии, 10, корп. 1	10.08.1994	7.08.2012
11	Открытое акционерное общество небанковская кредитная организация "Тульский Расчетный Центр"	Коммерческий банк "Тульский Расчетный Центр" (Открытое акционерное общество)	3380	300034, г. Тула, ул. Лейтейзена, 12б	5.11.2001	3.08.2012

Список филиалов кредитных организаций, внесенных в Книгу государственной регистрации кредитных организаций в III квартале 2012 г.

№ п/п	Наименование КО	Рег. № КО	Дата регистрации КО	Наименование филиала (место нахождения)	№ филиала	Место нахождения филиала
1	АВТОГРАДБАНК	1455	26.04.1991	Рязанский	6	390026, г. Рязань, ул. Татарская, 91
2	АВТОГРАДБАНК	1455	26.04.1991	Волгоградский	5	400117, г. Волгоград, б-р 30-летия Победы, 74а
3	АЛЖАН	2491	13.09.1993	"Инвест"	4	367013, г. Махачкала, ул. Батырая, 132д
4	АЛЬФА-БАНК	1326	3.01.1991	"Ставропольский" в г. Ставрополе	36	355003, г. Ставрополь, ул. Ленина, 299
5	БАНК БФА	3038	4.08.1994	"Павелецкий"	1	115054, г. Москва, Космодамианская наб., 52, стр. 5
6	ВПБ	3065	1.09.1994	Санкт-Петербургский	1	193168, г. Санкт-Петербург, Искровский пр-т, 22, литер А, пом. 35-Н
7	ГОРОД	2644	6.01.1994	в Республике Татарстан	3	420039, г. Казань, ул. Восстания, 58
8	ДАГЭНЕРГОБАНК	3286	27.02.1996	"Пятигорский"	3	357500, Ставропольский край, г. Пятигорск, ул. Бунимовича, 7
9	ДИЛ-БАНК	3384	5.11.2001	Пермский	2	614068, г. Пермь, ул. Попова, 21

№ п/п	Наименование КО	Пер. № КО	Дата регистрации КО	Наименование филиала (место нахождения)	№ филиала	Место нахождения филиала
10	ДИЛ-БАНК	3384	5.11.2001	Екатеринбургский	3	620026, г. Екатеринбург, ул. Народной воли, 69
11	ЕВРОСИТИБАНК	1869	20.05.1992	"Пятигорский"	3	357500, Ставропольский край, г. Пятигорск, пр-т 40 лет Октября, 58а, литер Б
12	ИНКАХРАН	3454	31.03.2005	Уфимский	15	450097, г. Уфа, Советский р-н, ул. Заводская, 20
13	ИНРЕСБАНК	2571	12.11.1993	"Уральский"	4	454091, г. Челябинск, пр-т Ленина, 48
14	КАЗАНСКИЙ	2888	10.06.1994	в г. Казани	2	420039, г. Казань, ул. Декабристов, 162
15	ЛЕГИОН	3117	10.10.1994	в г. Красноярске	12	660135, г. Красноярск, ул. Взлетная, 2, пом. 148
16	МЕЖТОПЭНЕРГОБАНК	2956	4.07.1994	Южный	3	404130, Волгоградская обл., г. Волжский, пр-т Ленина, 9
17	МЕЖТОПЭНЕРГОБАНК	2956	4.07.1994	Приволжский	4	443086, г. Самара, ул. Мичурина, 126
18	МТС-БАНК	2268	29.01.1993	Иркутский	23	664025, г. Иркутск, ул. Степана Разина, 27
19	МТС-БАНК	2268	29.01.1993	Дальневосточный	22	680000, г. Хабаровск, ул. Гоголя, 27
20	НАФТАБАНК	715	5.11.1990	МАГАРАМКЕНТСКИЙ	2	368780, Республика Дагестан, с. Магарамкент, ул. Пролетарская, 11
21	НЭКЛИС-БАНК	1671	18.12.1991	"Краснодарский"	1	350063, г. Краснодар, ул. Советская, 30, этаж 11, комн. 219, 231, офис 1101–1102, 1109
22	ПЕРЕСВЕТ	2110	13.10.1992	в г. Санкт-Петербурге	1	191015, г. Санкт-Петербург, наб. Робеспьера, 6–8, литер А, пом. 16Н
23	РОСТ	2589	26.11.1993	в г. Челябинске	31	454091, г. Челябинск, ул. Свободы, 66
24	РОСТ	2589	26.11.1993	в г. Архангельске	37	163000, г. Архангельск, ул. Поморская, 45
25	РОСТ	2589	26.11.1993	в г. Хабаровске	32	680000, г. Хабаровск, ул. Шеронова, 115, пом. 0(1) (13–18, 20, 21, 39–42, 47)
26	РОСТ	2589	26.11.1993	в г. Магадане	33	685000, г. Магадан, 2-й км Основной трассы
27	РОСТ	2589	26.11.1993	в г. Владивостоке	34	690091, г. Владивосток, ул. Светланская/Тигровая, 8/29
28	РОСТ	2589	26.11.1993	в г. Перми	35	614000, г. Пермь, Ленинский р-н, ул. Советская, 46
29	РОСТ	2589	26.11.1993	в г. Якутске	38	677000, г. Якутск, ул. Петра Алексеева, 4
30	РОСТ	2589	26.11.1993	в г. Твери	39	170100, г. Тверь, б-р Радищева, 31б
31	РОСТ	2589	26.11.1993	в г. Ставрополе	36	355003, г. Ставрополь, ул. Ленина, 351
32	СЕВЕРГАЗБАНК	2816	29.04.1994	Норильский	18	663319, Красноярский край, г. Норильск, Центральный р-н, пл. Metallургов, 9
33	СЕВЕРГАЗБАНК	2816	29.04.1994	Московский	19	121069, г. Москва, ул. Садовая-Кудринская, 2/62, стр. 4
34	СЕВЕРНЫЙ МОРСКОЙ ПУТЬ	3368	11.04.2001	в г. Самаре	12	443010, г. Самара, Ленинский р-н, ул. Чапаевская, 188
35	ТЕМПБАНК	55	24.01.1989	"Саратов"	5	410017, г. Саратов, ул. им. Серова А.К., 33/37
36	ТОРГОВЫЙ ГОРОДСКОЙ БАНК	3180	16.12.1994	"Нижегородский"	4	603086, г. Нижний Новгород, б-р Мира, 17а, пом. 8
37	ТРАНСПОРТНЫЙ ИНВЕСТИЦИОННЫЙ БАНК	3238	22.03.1995	Ижевский	2	426008, г. Ижевск, ул. Пушкинская, 270, литер А
38	ЭКСПОБАНК	2998	27.07.1994	в г. Перми	8	614000, г. Пермь, ул. Пушкина, 84, пом. 1
39	ЭКСПОБАНК	2998	27.07.1994	в г. Екатеринбурге	7	620026, г. Екатеринбург, ул. Розы Люксембург, 49
40	ЭСИДБАНК	1991	29.07.1992	"СУРА"	20	440008, Пензенская обл., Ленинский р-н, г. Пенза, ул. Горная, 3а

**Список филиалов кредитных организаций, исключенных из Книги государственной регистрации кредитных организаций
в III квартале 2012 г.**

№ п/п	Наименование КО	Рег. № КО	Дата регистрации КО	Наименование филиала (место нахождения)	№ филиала	Место нахождения филиала*
1	АЛЬФА-БАНК	1326	3.01.1991	“Казанский”	34	420097, г. Казань, ул. Николая Ершова, 29б
2	БАНК ЗЕНИТ	3255	22.06.1995	“Сургутский”	12	628415, Тюменская обл., Ханты-Мансийский автономный округ – Югра, г. Сургут, ул. Профсоюзов, 30/1
3	БАНК МОСКВЫ	2748	15.03.1994	Владимирский	61	600015, г. Владимир, пр-т Ленина, 42
4	БАНК МОСКВЫ	2748	15.03.1994	Сыктывкарский	57	167000, г. Сыктывкар, ул. Первомайская, 9
5	БАНК МОСКВЫ	2748	15.03.1994	Белгородский	49	308000, г. Белгород, ул. Н.Островского, 22
6	БАНК МОСКВЫ	2748	15.03.1994	Ярославский	35	150000, г. Ярославль, ул. Комсомольская, 6
7	ВКАБАНК	1027	29.11.1990	Наримановский	7	416111, Астраханская обл., г. Нариманов, ул. Волжская, 1
8	ВТБ	1000	17.10.1990	в г. Челябинске	33	454092, г. Челябинск, ул. К.Либкнехта, 2
9	ДАЛЬКОМБАНК**	84	25.04.1989	Тындинский	12	676282, Амурская обл., г. Тында, ул. Амурская, 13
10	ДАЛЬКОМБАНК**	84	25.04.1989	Благовещенский	13	675000, г. Благовещенск, ул. Зейская, 173а
11	ДАЛЬКОМБАНК**	84	25.04.1989	Приморский	14	690033, г. Владивосток, пр-т 100-летия Владивостока, 57д
12	ДАЛЬКОМБАНК**	84	25.04.1989	Комсомольский-на-Амуре	10	681024, Хабаровский край, г. Комсомольск-на-Амуре, пр-т Первостроителей, 19
13	ДАЛЬКОМБАНК**	84	25.04.1989	Якутский	15	677000, г. Якутск, пр-т Ленина, 3, корп. 1
14	ДАЛЬКОМБАНК**	84	25.04.1989	Иркутский	16	664025, г. Иркутск, ул. Степана Разина, 27
15	ЗАПАДНЫЙ	2598	3.12.1993	“Алтайский”	1	656002, г. Барнаул, пр-т Калинина, 18
16	ЗАПАДНЫЙ	2598	3.12.1993	“Воронежский”	2	394030, г. Воронеж, ул. Пограничная, 2
17	ЗАПАДНЫЙ	2598	3.12.1993	“Черноморский”	3	353461, Краснодарский край, г. Геленджик, ул. Красногвардейская, 34
18	ЗАПСИБКОМБАНК	918	23.11.1990	Ноябрьский	30	629800, Тюменская обл., Ямало-Ненецкий автономный округ, г. Ноябрьск, ул. Киевская, 14
19	ЗАПСИБКОМБАНК	918	23.11.1990	Надымский	14	629730, Тюменская обл., Ямало-Ненецкий автономный округ, г. Надым, ул. Пионерская, 13
20	ЗАПСИБКОМБАНК	918	23.11.1990	Муравленковский	21	629601, Тюменская обл., Ямало-Ненецкий автономный округ, г. Муравленко, ул. Дружбы народов, 3
21	ИНРЕСБАНК	2571	12.11.1993	“Ижевский”	2	426008, г. Ижевск, ул. Кирова, 172
22	ИНТЕХБАНК	2705	21.02.1994	Жилищно-строительный	5	420088, г. Казань, ул. Академика Губкина, 40а
23	ИПОТЕКА-ИНВЕСТ**	3070	5.09.1994	в г. Москве	1	127055, г. Москва, ул. Тихвинская, 20
24	ИШБАНК	2867	1.06.1994	Балаковский	1	413800, Саратовская обл., г. Балаково, ул. Титова, 37
25	ИШБАНК	2867	1.06.1994	Саратовский	4	410056, г. Саратов, ул. Рабочая, 62/68
26	МЕЖДУНАРОДНЫЙ БАНК САНКТ-ПЕТЕРБУРГА	197	1.11.1989	в г. Самаре	5	443001, г. Самара, ул. Галактионовская, 106а

№ п/п	Наименование КО	Рег. № КО	Дата регистрации КО	Наименование филиала (место нахождения)	№ филиала	Место нахождения филиала*
27	МОССТРОЙЭКОНОМБАНК	948	23.11.1990	Урал-Интер	8	454008, г. Челябинск, Комсомольский пр-т, 2
28	МОССТРОЙЭКОНОМБАНК	948	23.11.1990	Петербургский	29	191119, г. Санкт-Петербург, ул. Боровая, 32, литер А, пом. 18-Н
29	МОССТРОЙЭКОНОМБАНК	948	23.11.1990	Алтай	9	656049, г. Барнаул, ул. Анатолия, 99 / Социалистический пр-т, 34
30	МОССТРОЙЭКОНОМБАНК	948	23.11.1990	Воронежский	13	394018, г. Воронеж, ул. Никитская, 52
31	НАЦИОНАЛЬНЫЙ РЕЗЕРВНЫЙ БАНК	2170	26.11.1992	“Саратов”	8	410017, г. Саратов, ул. им. Серова А.К., 33/37
32	НАЦИОНАЛЬНЫЙ РЕЗЕРВНЫЙ БАНК	2170	26.11.1992	“Тюмень”	10	625048, г. Тюмень, ул. Малыгина, 4
33	НАЦИОНАЛЬНЫЙ РЕЗЕРВНЫЙ БАНК	2170	26.11.1992	“Екатеринбург”	13	620142, г. Екатеринбург, ул. Степана Разина, 16
34	НОМОС-БАНК	2209	15.12.1992	Норильский	26	663319, Красноярский край, г. Норильск, Центральный р-н, ул. Нансена, 46, пом. 68
35	НОМОС-БАНК	2209	15.12.1992	Тульский	12	300041, г. Тула, Советский р-н, ул. Ленина, 18
36	НОМОС-БАНК	2209	15.12.1992	Барнаулский	20	656011, г. Барнаул, Ленина пр-т, 119
37	ОТКРЫТИЕ	2179	28.10.1992	“Йошкар-Олинский”	10	424000, г. Йошкар-Ола, ул. Пролетарская, 14
38	ОТКРЫТИЕ	2179	28.10.1992	“Тульский”	4	300041, г. Тула, ул. Советская, 12
39	ОТКРЫТИЕ	2179	28.10.1992	“Нижегородский”	13	603109, г. Нижний Новгород, ул. Генкиной, 33/59а
40	ОТКРЫТИЕ	2179	28.10.1992	“Тверской”	5	170100, г. Тверь, Свободный пер., 9
41	ОТП БАНК	2766	28.03.1994	“Новороссийский”	4	353905, Краснодарский край, г. Новороссийск, ул. Исаева, 6
42	ОХОТНЫЙ РЯД	3375	19.07.2001	в г. Санкт-Петербурге	1	191040, г. Санкт-Петербург, ул. Пушкинская, 1/77, литер А
43	ПВ-БАНК	634	30.10.1990	Ижевский	6	426008, г. Ижевск, ул. Пушкинская, 270, литер А
44	ПВ-БАНК	634	30.10.1990	“Московский”	3	109316, г. Москва, Волгоградский пр-т, 4а
45	ПВ-БАНК	634	30.10.1990	Воронежский	5	394018, г. Воронеж, ул. Кирова, 8
46	ПВ-БАНК	634	30.10.1990	Самарский	7	443029, г. Самара, Промышленный р-н, Просека 6, 125
47	ПВ-БАНК	634	30.10.1990	Новосибирский	8	630005, г. Новосибирск, Центральный р-н, ул. Гоголя, 42
48	ПВ-БАНК	634	30.10.1990	Калининградский	12	236010, г. Калининград, ул. Чапаева, 32
49	ПВ-БАНК	634	30.10.1990	Махачкалинский	10	367000, г. Махачкала, ул. Ирчи Казака, 2е
50	ПВ-БАНК	634	30.10.1990	Ростовский	11	344010, г. Ростов-на-Дону, ул. Города Волос, 135/136, литер А
51	ПВ-БАНК	634	30.10.1990	Тюменский	9	625000, г. Тюмень, ул. Урицкого, 36
52	ПВ-БАНК	634	30.10.1990	Санкт-Петербургский	4	194100, г. Санкт-Петербург, ул. Белоостровская, 3, литер А
53	ПВ-БАНК	634	30.10.1990	Казанский	14	420126, г. Казань, ул. Чистопольская, 74
54	ПУШКИНО	391	30.08.1990	Ивантеевский	1	141250, Московская обл., г. Ивантеевка, ул. Дзержинского, 21/2
55	РАДИОТЕХБАНК	1166	12.12.1990	Правдинский	1	606407, Нижегородская обл., г. Балахна, ул. Горького, 33
56	РАЙФАЙЗЕНБАНК	3292	10.06.1996	“Курский”	58	305035, г. Курск, ул. Дзержинского, 90б
57	РЕСПУБЛИКАНСКИЙ БАНК**	3277	16.11.1995	“Ополье”	1	600001, г. Владимир, ул. Дворянская, 10а
58	РОСБАНК	2272	2.03.1993	Кубанский	56	350058, г. Краснодар, ул. Старокубанская, 114

№ п/п	Наименование КО	Рег. № КО	Дата регистрации КО	Наименование филиала (место нахождения)	№ филиала	Место нахождения филиала*
59	РОСБАНК	2272	2.03.1993	Алтайский	66	656031, г. Барнаул, пр-т Строителей, 43
60	РОСБАНК	2272	2.03.1993	в г. Новосибирске	90	630007, г. Новосибирск, ул. Советская, 5
61	РОСБАНК	2272	2.03.1993	Волгоградский	75	400005, г. Волгоград, пр-т им. В.И. Ленина, 46
62	РОСБАНК	2272	2.03.1993	в г. Ростове-на-Дону	91	344010, г. Ростов-на-Дону, пл. Гагарина, 6/87
63	РОСБАНК	2272	2.03.1993	Якутский	81	677000, г. Якутск, ул. Дзержинского, 23
64	РОСБАНК	2272	2.03.1993	Камчатский	77	683002, г. Петропавловск-Камчатский, ул. Фролова, 2
65	РОСБАНК	2272	2.03.1993	Томский региональный	55	634050, г. Томск, ул. Белинского, 63
66	РОСБАНК	2272	2.03.1993	Амурский	74	675000, г. Благовещенск, ул. Амурская, 187
67	РОСБАНК	2272	2.03.1993	Омский региональный	54	644099, г. Омск, ул. К.Либкнехта, 35
68	РОСБАНК	2272	2.03.1993	Дальневосточный	72	680000, г. Хабаровск, ул. Ким Ю Чена, 26
69	РОССИЙСКИЙ КАПИТАЛ	2312	23.04.1993	Архангельский	3	163000, г. Архангельск, пл. Ленина, 4
70	РОССИЙСКИЙ КАПИТАЛ	2312	23.04.1993	Мурманский	13	183025, г. Мурманск, ул. Буркова, 13
71	РУСИЧ ЦЕНТР БАНК	2793	19.04.1994	в г. Санкт-Петербурге	1	191119, г. Санкт-Петербург, ул. Звенигородская, 32, пом. 3Н, литер А
72	РУСИЧ ЦЕНТР БАНК	2793	19.04.1994	Екатеринбургский	3	620026, г. Екатеринбург, ул. Народной Воли, 69
73	РУСИЧ ЦЕНТР БАНК	2793	19.04.1994	Челябинский	2	454000, г. Челябинск, пл. Революции, 7
74	РЫБХОЗБАНК	241	14.02.1990	в г. Мурманске	4	183039, г. Мурманск, ул. Полярные зори, 19
75	РЫБХОЗБАНК	241	14.02.1990	Камчатский	5	683905, г. Петропавловск-Камчатский, ул. Корфская, 4
76	СБЕРБАНК РОССИИ	1481	20.06.1991	Калачеевское ОСБ № 3836	1827	397600, Воронежская обл., г. Калач, ул. 1 Мая, 12
77	СБЕРБАНК РОССИИ	1481	20.06.1991	Буденновское ОСБ № 1812	1402	356800, Ставропольский край, г. Буденновск, ул. Октябрьская, 59/61
78	СБЕРБАНК РОССИИ	1481	20.06.1991	Кочубеевское ОСБ № 7799	1410	357000, Ставропольский край, с. Кочубеевское, ул. Советская, 105а
79	СБЕРБАНК РОССИИ	1481	20.06.1991	Новоусманское ОСБ № 3869	1837	396310, Воронежская обл., с. Новая Усмань, ул. Ленина, 272
80	СБЕРБАНК РОССИИ	1481	20.06.1991	Советское ОСБ № 1872	1424	357910, Ставропольский край, г. Зеленокумск, пл. Ленина, 3
81	СБЕРБАНК РОССИИ	1481	20.06.1991	Пятигорское ОСБ № 30	1423	357500, Ставропольский край, г. Пятигорск, пр-т Кирова, 59
82	СБЕРБАНК РОССИИ	1481	20.06.1991	Невинномысское ОСБ № 1583	1416	357100, Ставропольский край, г. Невинномысск, ул. Гагарина, 61
83	СБЕРБАНК РОССИИ	1481	20.06.1991	Георгиевское ОСБ № 1811	1403	357820, Ставропольский край, г. Георгиевск, ул. Калинина, 11
84	СБЕРБАНК РОССИИ	1481	20.06.1991	Задонское ОСБ № 3827	779	399200, Липецкая обл., г. Задонск, ул. Советская, 15
85	СБЕРБАНК РОССИИ	1481	20.06.1991	Бодайбинское ОСБ № 587	416	666904, Иркутская обл., г. Бодайбо, ул. Урицкого, 20
86	СБЕРБАНК РОССИИ	1481	20.06.1991	Северобайкальское ОСБ № 2440	244	671700, Республика Бурятия, г. Северобайкальск, ул. Полиграфистов, 18
87	СБЕРБАНК РОССИИ	1481	20.06.1991	Новозыбковское отделение № 5580	220	243020, Брянская обл., г. Новозыбков, ул. Первомайская, 19
88	СБЕРБАНК РОССИИ	1481	20.06.1991	Шебекинское отделение № 3920	204	309296, Белгородская обл., г. Шебекино, ул. Ленина, 9
89	СБЕРБАНК РОССИИ	1481	20.06.1991	Изобильненское ОСБ № 1858	1406	356140, Ставропольский край, г. Изобильный, ул. Пролетарская, 51
90	СБЕРБАНК РОССИИ	1481	20.06.1991	Петровское ОСБ № 1859	1420	356530, Ставропольский край, г. Светлоград, ул. Пушкина, 8

№ п/п	Наименование КО	Рег. № КО	Дата регистрации КО	Наименование филиала (место нахождения)	№ филиала	Место нахождения филиала*
91	СЕВЕРГАЗБАНК	2816	29.04.1994	Угличский	3	152613, Ярославская обл., г. Углич, ул. Малая Рыбацкая, 17а
92	СЕТЕВОЙ НЕФТЯНОЙ БАНК	2720	25.02.1994	Светлогорский	3	238550, Калининградская обл., г. Светлогорск, ул. Садовая, 2
93	СЕТЕВОЙ НЕФТЯНОЙ БАНК	2720	25.02.1994	Черняховский	1	238100, Калининградская обл., г. Черняховск, ул. Победы, 7
94	СЕТЕВОЙ НЕФТЯНОЙ БАНК	2720	25.02.1994	в г. Советске	4	238700, Калининградская обл., г. Советск, Заводской пер., 2
95	СЕТЕВОЙ НЕФТЯНОЙ БАНК	2720	25.02.1994	в г. Москве	5	123100, г. Москва, Студенецкий пер., 4, стр. 12
96	СИБСОЦБАНК	2015	21.08.1992	Каменский	1	658700, Алтайский край, г. Камень-на-Оби, ул. Титова, 4
97	СОБИНБАНК	1317	29.12.1990	“Челябинский”	26	454084, г. Челябинск, пр-т Победы, 172
98	СОЛИДАРНОСТЬ	554	23.10.1990	в г. Тольятти	7	445050, Самарская обл., г. Тольятти, ул. Автостроителей, 1а
99	ТАТФОНДБАНК	3058	24.08.1994	Пермский	10	614068, г. Пермь, ул. Ленина, 63
100	ТАТФОНДБАНК	3058	24.08.1994	Чебоксарский	9	428020, г. Чебоксары, ул. Петрова, 2
101	УГЛЕМЕТБАНК	2997	27.07.1994	Южно-Кузбасский	5	652840, Кемеровская обл., г. Мыски, ул. Горького, 8
102	УРАЛСИБ	2275	28.01.1993	в г. Белгороде	30	308600, г. Белгород, Соборная пл., 1а
103	УРАЛСИБ	2275	28.01.1993	в г. Рязани	46	390000, г. Рязань, ул. Соборная, 50
104	УРАЛСИБ	2275	28.01.1993	в г. Туле	55	300041, г. Тула, ул. Каминского, 31а
105	УРАЛСИБ	2275	28.01.1993	в г. Твери	15	170100, г. Тверь, ул. Володарского, 22
106	ФЕРРОБАНК	2506	21.09.1993	“Старооскольский”	4	309515, Белгородская обл., г. Старый Оскол-15
107	ФЕРРОБАНК	2506	21.09.1993	“Железногорский”	2	307170, Курская обл., г. Железногорск, ул. Ленина, 64, корп. 1
108	ФЕРРОБАНК	2506	21.09.1993	“Новотроицкий”	3	462360, Оренбургская обл., г. Новотроицк, ул. Советская, 118б
109	ЮНИАСТРУМ БАНК	2771	31.03.1994	в г. Липецке	35	398001, г. Липецк, ул. Толстого, 1

* Из Устава кредитной организации.

** Банки, по которым внесена запись в Книгу государственной регистрации кредитных организаций о ликвидации.

Кредитные организации, открывшие представительства на территории Российской Федерации и за рубежом в III квартале 2012 г.

№ п/п	Наименование КО	Рег. № КО	Дата регистрации КО	Наименование представительства	Место нахождения представительства
1	ВЕРХНЕЛЕНСКИЙ	1222	18.12.1990	“Челябинский Региональный Центр”	454091, г. Челябинск, пр-т Ленина, 52
2	ИЖКОМБАНК	646	30.10.1990	в п. Игра	427145, Удмуртская Республика, п. Игра, ул. Труда, 8
3	ФИНПРОМБАНК	2157	19.11.1992	“Нижегородское”	603000, г. Нижний Новгород, ул. Минина, 2/8, пом. 5
4	РЕГИОНАЛЬНЫЙ КРЕДИТНЫЙ БАНК	1608	25.10.1991	в г. Сочи	354000, Краснодарский край, г. Сочи, ул. Советская, 40
5	ЕВРОКАПИТАЛ-АЛЪЯНС	3459	13.07.2005	Московское	115184, г. Москва, ул. Бахрушина, 1, стр. 1
6	БАНК ОФ ТОКИО-МИЦУБИСИ ЮФДЖЕЙ ЕВРАЗИЯ	3465	29.05.2006	в г. Владивостоке	690091, г. Владивосток, Океанский пр-т, 17, этаж 10, офис 1001

Кредитные организации, реорганизованные в форме преобразования в III квартале 2012 г.

(информация подготовлена на основании сведений, поступивших из уполномоченного регистрирующего органа на отчетную дату)

№ п/п	До реорганизации в форме преобразования			После реорганизации в форме преобразования				
	наименование КО	ОПФ*	Рег. №	Дата регистрации	наименование КО	ОПФ*	дата выдачи свидетельства о государственной регистрации	зарегистрированный уставный капитал (в соответствии с уставом) (тыс. руб.)
1	Инновационный строительный банк “Башинвест” Общество с ограниченной ответственностью	ООО	2189	2.12.1992	Инновационный строительный банк “Башинвест” Закрытое акционерное общество	ЗАО	13.07.2012	413 470,006
2	Общество с ограниченной ответственностью Коммерческий банк “Смоленский Банк”	ООО	2029	25.08.1992	Открытое акционерное общество “Смоленский Банк”	ОАО	7.08.2012	1 497 000

* ОПФ – организационно-правовая форма.

Кредитные организации, имеющие лицензию на привлечение во вклады денежных средств физических лиц в рублях и получившие право расширить свою деятельность на основе получения лицензии Банка России на привлечение во вклады денежных средств физических лиц в иностранной валюте в III квартале 2012 г.

Нет

СООБЩЕНИЕ**об итогах проведения ломбардного кредитного аукциона**

Департамент внешних и общественных связей Банка России сообщает, что 16 октября 2012 года Центральный банк Российской Федерации в соответствии со ст. 46 Федерального закона от 10.07.2002 № 86-ФЗ «О Центральном банке Российской Федерации (Банке России)» и Положением Банка России от 04.08.2003 № 236-П «О порядке предоставления Банком России кредитным организациям кредитов, обеспеченных залогом (блокировкой) ценных бумаг» провел ломбардный кредитный аукцион, в том числе с использованием Системы электронных торгов ЗАО ММВБ:

— со сроком кредита 1 неделя (дата предоставления ломбардного кредита Банка России по итогам аукциона — 17 октября 2012 года, дата погашения ломбардного кредита и уплаты процентов по нему — 24 октября 2012 года).

В аукционе со сроком предоставления денежных средств на 1 неделю приняли участие 15 кредитных организаций — резидентов из 10 регионов.

На аукцион банками были поданы заявки с предложением процентных ставок в диапазоне от 5,5 до 6 процентов годовых.

По итогам аукциона установлена ставка отсечения в размере 5,5 процента годовых.
Средневзвешенная процентная ставка — 5,53 процента годовых.

16.10.2012 г.

Показатели ставок межбанковского рынка,
рассчитываемые Центральным банком Российской Федерации
на основе ставок кредитных организаций
15–19 октября 2012 года

ОБЪЯВЛЕННЫЕ СТАВКИ ПО ПРИВЛЕЧЕНИЮ КРЕДИТОВ (MIBID – Moscow Interbank Bid)

Российский рубль (в процентах годовых)

Срок кредита	Дата					Средняя за период	
	15.10.2012	16.10.2012	17.10.2012	18.10.2012	19.10.2012	значение	изменение*
1 день	5,58	5,62	5,59	5,51	5,45	5,55	0,15
От 2 до 7 дней	5,72	5,70	5,72	5,67	5,65	5,69	0,13
От 8 до 30 дней	6,01	5,99	6,02	6,02	6,03	6,01	0,07
От 31 до 90 дней	6,65	6,64	6,65	6,66	6,66	6,65	0,08
От 91 до 180 дней	7,01	7,00	7,03	7,02	7,01	7,02	0,04
От 181 дня до 1 года	7,41	7,45	7,45	7,42	7,45	7,44	0,01

ОБЪЯВЛЕННЫЕ СТАВКИ ПО ПРЕДОСТАВЛЕНИЮ КРЕДИТОВ (MIBOR – Moscow Interbank Offered Rate)

Российский рубль (в процентах годовых)

Срок кредита	Дата					Средняя за период	
	15.10.2012	16.10.2012	17.10.2012	18.10.2012	19.10.2012	значение	изменение*
1 день	6,32	6,32	6,31	6,23	6,13	6,26	0,13
От 2 до 7 дней	6,44	6,48	6,48	6,46	6,39	6,45	0,13
От 8 до 30 дней	6,91	6,91	6,92	6,90	6,91	6,91	0,07
От 31 до 90 дней	7,51	7,52	7,52	7,46	7,52	7,51	0,02
От 91 до 180 дней	7,86	7,84	7,87	7,87	7,86	7,86	0,02
От 181 дня до 1 года	8,53	8,51	8,51	8,48	8,51	8,51	0,00

ФАКТИЧЕСКИЕ СТАВКИ ПО ПРЕДОСТАВЛЕННЫМ КРЕДИТАМ (MIACR – Moscow Interbank Actual Credit Rate)

Российский рубль (в процентах годовых)

Срок кредита	Дата					Средняя за период**	
	12.10.2012	15.10.2012	16.10.2012	17.10.2012	18.10.2012	значение	изменение
1 день	6,22	6,25	6,23	5,98	5,80	6,09	0,06
От 2 до 7 дней	6,70	7,03	7,28	5,88	6,27	6,50	0,38
От 8 до 30 дней		7,45	6,50		6,00	6,34	–0,15
От 31 до 90 дней	8,68	8,27	8,26	6,75	7,35	8,10	1,06
От 91 до 180 дней		7,15	7,40			7,36	–0,36
От 181 дня до 1 года	8,00	7,80				7,82	–2,83

ФАКТИЧЕСКИЕ СТАВКИ ПО ПРЕДОСТАВЛЕННЫМ КРЕДИТАМ (MIACR-IG – Moscow Interbank Actual Credit Rate – Investment Grade)

Российский рубль (в процентах годовых)

Срок кредита	Дата					Средняя за период**	
	12.10.2012	15.10.2012	16.10.2012	17.10.2012	18.10.2012	значение	изменение
1 день	6,06	6,18	6,13	5,76	5,64	5,93	–0,02
От 2 до 7 дней	6,50			5,75	6,00	6,14	0,35
От 8 до 30 дней							
От 31 до 90 дней				6,75		6,75	–0,04
От 91 до 180 дней		7,15	7,40			7,36	–0,35
От 181 дня до 1 года							

* По сравнению с периодом с 8.10.2012 по 12.10.2012, в процентных пунктах.

** Ставки рассчитываются как средневзвешенные по объемам фактических сделок по предоставлению межбанковских кредитов кредитными организациями; изменение по сравнению с периодом с 5.10.2012 по 11.10.2012, в процентных пунктах.

Материал
подготовлен
Департаментом
исследований
и информации

Комментарий

Данные по ставкам межбанковского кредитного рынка (MIBID, MIBOR, MIACR и MIACR-IG) рассчитываются на основе данных отчетности кредитных организаций — крупнейших участников российского денежного рынка в соответствии с Указанием Банка России № 2332-У от 12 ноября 2009 года.

Средняя заявляемая ставка привлечения межбанковских кредитов MIBID рассчитывается как среднее арифметическое из заявляемых ставок привлечения МБК по отдельным банкам по каждому сроку. Средняя заявляемая ставка размещения межбанковских кредитов MIBOR рассчитывается как среднее арифметическое из заявляемых ставок размещения МБК по отдельным банкам по каждому сроку. Из базы расчета ставок MIBID и MIBOR исключаются наибольшие ставки (10% от общего количества ставок) и наименьшие ставки (10% от общего количества ставок).

Средняя фактическая ставка по размещенным отчитывающимися банками межбанковским кредитам MIACR рассчитывается как средняя взвешенная по объему предоставленных кредитов (с исключением двойного счета) по каждому сроку. Средняя фактическая ставка по кредитам, которые отчитывающиеся банки разместили в российских банках, имеющих кредитный рейтинг не ниже инвестиционного (ВааЗ по оценке агентства Moody's, BBB– по оценке агентств Fitch и Standard & Poor's), MIACR-IG рассчитывается как средняя взвешенная по объему кредитов, предоставленных названной группе банков (с исключением двойного счета) по каждому сроку. Из расчета ставок MIACR и MIACR-IG исключаются сделки с наибольшими ставками (10% от общего объема операций) и сделки с наименьшими ставками (10% от общего объема операций).

ВАЛЮТНЫЙ РЫНОК

Официальные курсы иностранных валют, устанавливаемые Банком России (российских рублей за единицу иностранной валюты)¹

	Дата				
	16.10	17.10	18.10	19.10	20.10
1 австралийский доллар	31,7970	31,8159	31,7911	31,8868	31,9089
1 азербайджанский манат	39,6265	39,4560	39,2611	39,1631	39,2431
1000 армянских драмов	76,0810	75,8097	75,7599	75,7571	75,9120
10 000 белорусских рублей	36,5636	36,4538	36,2737	35,8454	36,1295
1 болгарский лев	20,5645	20,5671	20,6424	20,5550	20,5737
1 бразильский реал	15,2050	15,1988	15,1386	15,1223	15,1906
100 венгерских форинтов	14,4319	14,4657	14,5174	14,5074	14,4416
1000 вон Республики Корея	27,9838	27,9578	27,8665	27,8178	27,9048
10 датских крон	53,9184	53,9318	54,1237	53,9033	53,9454
1 доллар США	31,0791	30,9493	30,7964	30,7195	30,7823
1 евро	40,1355	40,1970	40,3525	40,2640	40,2140
100 индийских рупий	58,6343	58,6216	58,3541	57,9012	57,3174
100 казахских тенге	20,6307	20,5411	20,4763	20,4463	20,5236
1 канадский доллар	31,7360	31,5487	31,2495	31,3784	31,2130
100 киргизских сомов	65,9617	65,6888	65,3653	65,2113	65,4192
10 китайских юаней	49,6123	49,4082	49,2545	49,0954	49,2525
1 латвийский лат	57,7786	57,7736	57,9752	57,7651	57,7963
1 литовский лит	11,6488	11,6526	11,6976	11,6463	11,6560
10 молдавских леев	25,5690	25,4559	25,3677	25,2524	25,2273
10 новых румынских леев	88,0577	87,9741	88,1812	87,8528	87,8691
1 новый туркменский манат	10,9049	10,8575	10,8058	10,7788	10,7997
10 норвежских крон	54,4102	54,3924	54,5223	54,6095	54,6939
10 польских злотых	98,2428	98,4330	98,8236	98,2175	98,0609
1 СДР (специальные права заимствования)	47,8972	47,6684	47,5056	47,5516	47,6039
1 сингапурский доллар	25,4351	25,3454	25,2886	25,2275	25,2438
10 таджикских сомони	65,2347	64,9636	64,6413	64,4745	64,6036
1 турецкая лира	17,1850	17,1038	17,0806	17,0493	17,1155
1000 узбекских сумов	16,0016	15,8784	15,7999	15,7605	15,7927
10 украинских гривен	38,1971	37,9630	37,7754	37,6464	37,7188
1 фунт стерлингов Соединенного Королевства	49,8788	49,8005	49,6838	49,5260	49,4148
10 чешских крон	16,1107	16,1649	16,3030	16,2442	16,2238
10 шведских крон	46,3805	46,5921	46,7214	46,8264	47,0332
1 швейцарский франк	33,2503	33,2681	33,3403	33,2426	33,2782
10 южноафриканских рэндов	35,5551	35,3375	35,4577	35,7328	35,5750
100 японских иен	39,5333	39,2210	39,0792	38,8608	38,8028

¹ Курсы установлены без обязательств Банка России покупать или продавать указанные валюты по данному курсу.

ПОКАЗАТЕЛИ БИРЖЕВЫХ ТОРГОВ ЗА ПЕРИОД С 15 ПО 19 ОКТЯБРЯ 2012 ГОДА

Средневзвешенный курс и объемы биржевых торгов

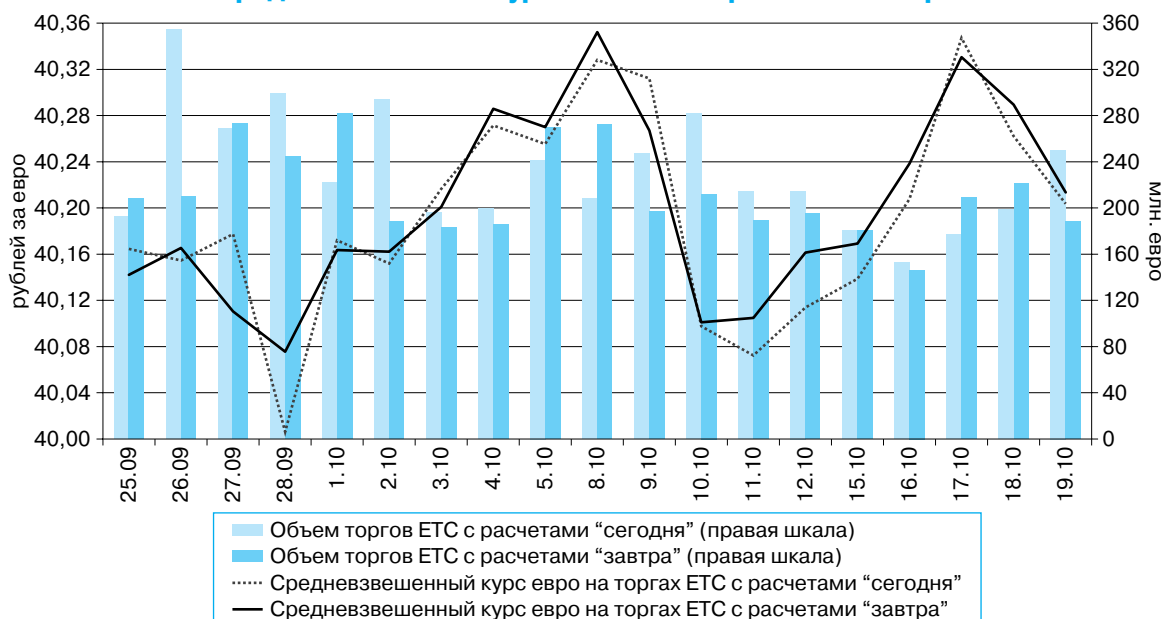
Дата	Единая торговая сессия							
	доллар США				евро			
	с расчетами "сегодня"		с расчетами "завтра"		с расчетами "сегодня"		с расчетами "завтра"	
	средневзвешенный курс (руб./долл.)	объем (млн. долл.)	средневзвешенный курс (руб./долл.)	объем (млн. долл.)	средневзвешенный курс (руб./евро)	объем (млн. евро)	средневзвешенный курс (руб./евро)	объем (млн. евро)
15.10.2012	31,0240	1795,276	31,0293	4371,119	40,1388	180,589	40,1692	180,894
16.10.2012	30,9386	1539,177	30,9140	4512,112	40,2077	152,966	40,2383	146,251
17.10.2012	30,7891	1827,761	30,7578	4880,192	40,3472	176,989	40,3306	209,085
18.10.2012	30,7265	1432,266	30,7533	4609,750	40,2621	198,861	40,2894	221,538
19.10.2012	30,7826	1509,207	30,8059	5216,043	40,2037	250,239	40,2135	188,217

Материал подготовлен Департаментом обеспечения и контроля операций на финансовых рынках

Курс доллара и объемы биржевых торгов по доллару США



Средневзвешенный курс и объемы торгов ETC по евро



РЫНОК ДРАГОЦЕННЫХ МЕТАЛЛОВ

Динамика учетных цен на драгоценные металлы (руб./грамм)

Дата*	Золото	Серебро	Платина	Палладий
16.10.2012	1745,88	33,76	1641,71	637,50
17.10.2012	1728,89	33,06	1632,86	633,84
18.10.2012	1730,49	32,48	1635,69	635,66
19.10.2012	1726,42	32,62	1645,43	644,94
20.10.2012	1714,86	32,65	1617,13	630,42

* Дата вступления в силу значений учетных цен.

РЫНОК ГКО–ОФЗ–ОБР

ОФИЦИАЛЬНОЕ СООБЩЕНИЕ

Департамент внешних и общественных связей Банка России сообщает, что в соответствии с постановлением Правительства Российской Федерации от 15 мая 1995 г. № 458 “О Генеральных условиях эмиссии и обращения облигаций федеральных займов”, распоряжением Правительства Российской Федерации от 27 декабря 2011 г. № 2389-р, Условиями эмиссии и обращения облигаций федерального займа с постоянным купонным доходом, утвержденными приказом Министерства финансов Российской Федерации от 16 августа 2001 г. № 65н, на ОАО Московская Биржа **17 октября 2012 года** состоится аукцион по размещению облигаций федерального займа с постоянным купонным доходом выпуска **№ 26207RMFS** в объеме **20,0** млрд. рублей.

Параметры выпуска № 26207RMFS:

- государственный регистрационный номер — **26207RMFS**;
- объем выпуска — **150 000** млн. рублей;
- форма выпуска — документарная с обязательным централизованным хранением;
- номинальная стоимость одной облигации — **1000** рублей;
- дата начала размещения облигаций — **22 февраля 2012 года**;
- дата окончания размещения облигаций — **21 декабря 2012 года**;
- объем неконкурентных заявок — не более **25%** от общего объема заявок, поданных дилером;
- срок обращения — **5222** дня;
- даты выплаты купонного дохода — **22 августа 2012 года, 20 февраля 2013 года, 21 августа 2013 года, 19 февраля 2014 года, 20 августа 2014 года, 18 февраля 2015 года, 19 августа 2015 года, 17 февраля 2016 года, 17 августа 2016 года, 15 февраля 2017 года, 16 августа 2017 года, 14 февраля 2018 года, 15 августа 2018 года, 13 февраля 2019 года, 14 августа 2019 года, 12 февраля 2020 года, 12 августа 2020 года, 10 февраля 2021 года, 11 августа 2021 года, 9 февраля 2022 года, 10 августа 2022 года, 8 февраля 2023 года, 9 августа 2023 года, 7 февраля 2024 года, 7 августа 2024 года, 5 февраля 2025 года, 6 августа 2025 года, 4 февраля 2026 года, 5 августа 2026 года, 3 февраля 2027 года**;
- длительность периода до выплаты второго купонного дохода — **126** дней;
- купонная ставка — **8,15%** годовых;
- купонный доход: первый—тридцатый купоны — **40** (сорок) рублей **64** копейки каждый;
- накопленный доход с начала купонного периода — **12** рублей **50** копеек;
- дата погашения облигаций — **3 февраля 2027 года**.

Круг потенциальных владельцев вышеуказанных ценных бумаг — *резиденты и нерезиденты*.

Код расчетов на аукционах — **S0**.

Операции по купле-продаже облигаций федерального займа с постоянным купонным доходом будут проводиться через официально зарегистрированных дилеров рынка ГЦБ.

16.10.2012 г.

ОФИЦИАЛЬНОЕ СООБЩЕНИЕ

Департамент внешних и общественных связей Банка России сообщает, что аукцион по размещению выпуска облигаций федерального займа с постоянным купонным доходом № SU26207RMFS (выпуск — **17 октября 2012 года**, погашение — **3 февраля 2027 года**, срок обращения — **5222 дня**) состоялся **17 октября 2012 года**.

Количество организаций-дилеров, принявших участие в аукционе, — **46**.

Объем выпуска, объявленный Министерством финансов Российской Федерации, составил **20 000 000 000 руб. 00 копеек**. Была разрешена подача неконкурентных заявок в объеме не более **25,00%** от общего объема заявок, поданных дилером.

На аукцион подавались заявки в диапазоне от **103,6247** до **99,0000%** от номинала. Общий объем поданных конкурентных и неконкурентных заявок составил **118 842 102 000 руб. 00 коп.** по номиналу.

Минимальная цена удовлетворенных конкурентных заявок в соответствии с решением Министерства финансов Российской Федерации составила **103,3400%** от номинала. Конкурсные заявки удовлетворены на общий объем **4 843 940 000 руб. 00 коп.** по номиналу (что составляет **4,66%** от общего объема поданных конкурентных заявок).

Средневзвешенная цена всех удовлетворенных на аукционе заявок составила **103,4100%** от номинала. По этой цене были удовлетворены неконкурентные заявки на общий номинальный объем **14 791 236 000 руб. 00 копеек**.

Доходность облигаций по итогам аукциона:

	При минимальной цене 103,3400%	При средневзвешенной цене 103,4100%
Доходность, % годовых	7,91	7,90

18.10.2012 г.

ОСНОВНЫЕ ХАРАКТЕРИСТИКИ ОБРАЩАЮЩИХСЯ ВЫПУСКОВ ГКО—ОФЗ ПО СОСТОЯНИЮ НА 19 ОКТЯБРЯ 2012 ГОДА

Код выпуска	Дата начала размещения	Дата погашения	Номинал одной облигации*, руб.	Объем в обращении, млн. руб.	Дата ближайшей выплаты	Лет до выплаты	Тип выплаты	Ставка купона, % годовых / Погашаемая доля номинала, %	Размер выплат на одну облигацию, руб.	Сумма выплаты, млн. руб.
26205	13.04.2011	14.04.2021	1000	149 182,80	24.10.2012	0,01	купон	7,600	37,90	5 654,03
							погашение	—	—	—
25080	25.04.2012	19.04.2017	1000	116 512,48	24.10.2012	0,01	купон	7,400	36,90	4 299,31
							погашение	—	—	—
26198	09.10.2002	02.11.2012	1000	42 117,40	02.11.2012	0,04	купон	6,000	60,00	2 527,04
							погашение	100,000	1 000,00	42 117,40
48001	18.11.2004	31.10.2018	1000	24 099,48	07.11.2012	0,05	купон	6,500	64,82	1 562,13
							погашение	—	—	—
46017	16.02.2005	03.08.2016	1000	80 000,00	07.11.2012	0,05	купон	6,500	16,21	1 296,80
							погашение	—	—	—
25071	02.12.2009	26.11.2014	1000	80 000,00	28.11.2012	0,11	купон	8,100	40,39	3 231,20
							погашение	—	—	—
46018	16.03.2005	24.11.2021	1000	128 933,65	05.12.2012	0,13	купон	8,000	19,95	2 572,23
							погашение	—	—	—
25079	01.06.2011	03.06.2015	1000	138 124,76	05.12.2012	0,13	купон	7,000	34,90	4 820,55
							погашение	—	—	—
26202	23.09.2009	17.12.2014	1000	40 000,00	19.12.2012	0,17	купон	11,200	27,92	1 116,80
							погашение	—	—	—
26206	08.06.2011	14.06.2017	1000	149 889,53	19.12.2012	0,17	купон	7,400	36,90	5 530,92
							погашение	—	—	—
25065	01.07.2009	27.03.2013	1000	46 000,00	26.12.2012	0,19	купон	12,000	29,92	1 376,32
							погашение	—	—	—
26200	23.01.2008	17.07.2013	1000	50 000,00	16.01.2013	0,24	купон	6,100	15,21	760,50
							погашение	—	—	—
26201	23.07.2008	16.10.2013	1000	47 000,00	16.01.2013	0,24	купон	6,550	16,33	767,51
							погашение	—	—	—

Код выпуска	Дата начала размещения	Дата погашения	Номинал одной облигации*, руб.	Объем в обращении, млн. руб.	Дата ближайшей выплаты	Лет до выплаты	Тип выплаты	Ставка купона, % годовых / Погашаемая доля номинала, %	Размер выплат на одну облигацию, руб.	Сумма выплаты, млн. руб.
25075	28.07.2010	15.07.2015	1000	137 603,89	16.01.2013	0,24	купон	6,880	34,31	4 721,19
							погашение	—	—	—
46022	23.01.2008	19.07.2023	1000	28 222,71	23.01.2013	0,26	купон	6,500	33,66	949,98
							погашение	—	—	—
25072	20.01.2010	23.01.2013	1000	150 000,00	23.01.2013	0,26	купон	7,150	35,65	5 347,50
							погашение	100,000	1 000,00	150 000,00
25077	26.01.2011	20.01.2016	1000	97 232,14	23.01.2013	0,26	купон	7,350	36,65	3 563,56
							погашение	—	—	—
26209	01.08.2012	20.07.2022	1000	78 172,41	30.01.2013	0,28	купон	7,600	37,90	2 962,73
							погашение	—	—	—
26203	04.08.2010	03.08.2016	1000	139 560,20	06.02.2013	0,3	купон	6,900	34,41	4 802,27
							погашение	—	—	—
25078	02.02.2011	06.02.2013	1000	99 736,47	06.02.2013	0,3	купон	6,700	33,41	3 332,20
							погашение	100,000	1 000,00	99 736,47
46023	30.09.2011	23.07.2026	1000	295 000,00	07.02.2013	0,3	купон	8,160	40,69	12 003,55
							погашение	—	—	—
46020	15.02.2006	06.02.2036	1000	116 911,01	13.02.2013	0,32	купон	6,900	34,41	4 022,91
							погашение	—	—	—
46021	21.02.2007	08.08.2018	1000	92 794,44	13.02.2013	0,32	купон	6,000	29,92	2 776,41
							погашение	—	—	—
25068	26.08.2009	20.08.2014	1000	45 000,00	20.02.2013	0,34	купон	12,000	59,84	2 692,80
							погашение	—	—	—
26207	22.02.2012	03.02.2027	1000	115 402,28	20.02.2013	0,34	купон	8,150	40,64	4 689,95
							погашение	—	—	—
26208	07.03.2012	27.02.2019	1000	80 393,96	06.03.2013	0,38	купон	7,500	37,40	3 006,73
							погашение	—	—	—
46014	05.03.2003	29.08.2018	500	29 144,95	06.03.2013	0,38	купон	7,000	17,45	1 017,16
							погашение	—	—	—
25076	19.01.2011	14.03.2014	1000	136 261,47	14.03.2013	0,4	купон	7,100	35,40	4 823,66
							погашение	—	—	—
26204	23.03.2011	15.03.2018	1000	146 726,53	21.03.2013	0,42	купон	7,500	37,40	5 487,57
							погашение	—	—	—
46019	28.12.2005	20.03.2019	1000	26 000,00	27.03.2013	0,44	купон	3,000	30,00	780,00
							частичное погашение	10,000	100,00	2 600,00
46010	14.02.2003	17.05.2028	1000	30 000,00	05.06.2013	0,63	купон	10,000	99,73	2 991,90
							погашение	—	—	—
46011	14.02.2003	20.08.2025	1000	30 000,00	04.09.2013	0,88	купон	10,000	99,73	2 991,90
							погашение	—	—	—
46012	14.02.2003	05.09.2029	1000	40 000,00	25.09.2013	0,93	купон	1,359	13,55	542,00
							погашение	—	—	—
46005	14.02.2003	09.01.2019	1000	27 477,45	10.01.2018	5,23	частичное погашение	70,000	700,00	19 234,22

* Здесь номинал – непогашенная часть номинальной стоимости.

Материал подготовлен Департаментом обеспечения и контроля операций на финансовых рынках.

Зарегистрировано
Министерством юстиции
Российской Федерации
15 октября 2012 года
Регистрационный № 25663

12 сентября 2012 года

№ 2872-У

УКАЗАНИЕ

О внесении изменений в Указание Центрального банка Российской Федерации от 14 декабря 2009 года № 2361-У “Об открытии счетов Пенсионному фонду Российской Федерации и его отделениям в подразделениях Центрального банка Российской Федерации для учета распределенных сумм страховых взносов на финансирование накопительной части трудовой пенсии, сумм дополнительных страховых взносов на накопительную часть трудовой пенсии и взносов работодателей в пользу застрахованных лиц”

1. В названии и пункте 2 Указания Центрального банка Российской Федерации от 14 декабря 2009 года № 2361-У “Об открытии счетов Пенсионному фонду Российской Федерации и его отделениям в подразделениях Центрального банка Российской Федерации для учета распределенных сумм страховых взносов на финансирование накопительной части трудовой пенсии, сумм дополнительных страховых взносов на накопительную часть трудовой пенсии и взносов работодателей в пользу застрахованных лиц”, зарегистрированного Министерством юстиции Российской Федерации 15 января 2010 года № 15986 (“Вестник Банка России” от 27 января 2010 года № 4), слово “отделениям” заменить словами “территориальным органам”.

2. Настоящее Указание вступает в силу по истечении 10 дней после дня его официального опубликования в “Вестнике Банка России”.

ПРЕДСЕДАТЕЛЬ ЦЕНТРАЛЬНОГО БАНКА
РОССИЙСКОЙ ФЕДЕРАЦИИ

С.М. ИГНАТЬЕВ

СОГЛАСОВАНО

МИНИСТР ФИНАНСОВ РОССИЙСКОЙ ФЕДЕРАЦИИ

А.Г. СИЛУАНОВ

МИНИСТР ТРУДА И СОЦИАЛЬНОЙ ЗАЩИТЫ
РОССИЙСКОЙ ФЕДЕРАЦИИ

М.А. ТОПИЛИН

ПРЕДСЕДАТЕЛЬ ПРАВЛЕНИЯ ПЕНСИОННОГО ФОНДА
РОССИЙСКОЙ ФЕДЕРАЦИИ

А.В. ДРОЗДОВ

Зарегистрировано
Министерством юстиции
Российской Федерации
15 октября 2012 года
Регистрационный № 25671

26 сентября 2012 года

№ 2883-У

УКАЗАНИЕ

Об особенностях ведения бухгалтерского учета отдельных операций

1. Настоящее Указание в соответствии со статьей 4 Федерального закона от 10 июля 2002 года № 86-ФЗ “О Центральном банке Российской Федерации (Банке России)” (Собрание законодательства Российской Федерации, 2002, № 28, ст. 2790; 2003, № 2, ст. 157; № 52, ст. 5032; 2004, № 27, ст. 2711; № 31, ст. 3233; 2005, № 25, ст. 2426; № 30, ст. 3101; 2006, № 19, ст. 2061; № 25, ст. 2648; 2007,

№ 1, ст. 9, ст. 10; № 10, ст. 1151; № 18, ст. 2117; 2008, № 42, ст. 4696, ст. 4699; № 44, ст. 4982; № 52, ст. 6229, ст. 6231; 2009, № 1, ст. 25; № 29, ст. 3629; № 48, ст. 5731; 2010, № 45, ст. 5756; 2011, № 7, ст. 907; № 27, ст. 3873; № 43, ст. 5973; № 48, ст. 6728) и решением Совета директоров Банка России (протокол заседания Совета директоров Банка России от 13 сентября 2012 года № 17) ус-

танавливает особенности ведения кредитными организациями, расположенными на территории Российской Федерации, бухгалтерского учета отдельных операций.

2. Отражение в бухгалтерском учете операций, предусмотренных в подпунктах 3.2.2 и 3.2.7 пункта 3.2 Указания Банка России от 8 октября 2008 года № 2089-У “О порядке составления кредитными организациями годового отчета”, зарегистрированного Министерством юстиции Российской Федерации 28 ноября 2008 года № 12753, 4 мая 2010 года № 17096, 14 декабря 2010 года № 19175 (“Вестник Банка России” от 4 декабря 2008 года № 71, от 13 мая 2010 года № 26, от 17 декабря 2010 года № 69), осуществляется в корреспонденции с балансовыми счетами № 30305 “Внутрибанковские обязательства по распределению (перераспределению) активов, обязательств, капитала” и № 30306 “Внутрибанковские требования по распределению (перераспределению) активов, обязательств, капитала”, предусмотренными Положением Банка России от 16 июля 2012 года № 385-П “О правилах ведения бухгалтерского учета в кредитных организациях, расположенных на территории Российской Федерации”, за-

регистрированным Министерством юстиции Российской Федерации 3 сентября 2012 года № 25350 (“Вестник Банка России” от 25 сентября 2012 года № 56—57), (далее — Положение Банка России № 385-П).

3. При применении пункта 4.53 части II “Характеристика счетов” Положения Банка России № 385-П по кредиту балансового счета № 40911 “Принятые наличные денежные средства для осуществления перевода” допускается корреспонденция с банковскими счетами клиентов, в том числе корреспондентскими счетами (корреспондентскими субсчетами) других кредитных организаций (их филиалов).

4. Настоящее Указание подлежит официальному опубликованию в “Вестнике Банка России”, вступает в силу с 1 января 2013 года и действует по 31 декабря 2013 года включительно.

ПРЕДСЕДАТЕЛЬ
ЦЕНТРАЛЬНОГО
БАНКА
РОССИЙСКОЙ
ФЕДЕРАЦИИ

С.М. ИГНАТЬЕВ

Зарегистрировано
Министерством юстиции
Российской Федерации
15 октября 2012 года
Регистрационный № 25670

26 сентября 2012 года

№ 2884-У

УКАЗАНИЕ

О внесении изменений в Положение Банка России от 16 июля 2012 года № 385-П “О правилах ведения бухгалтерского учета в кредитных организациях, расположенных на территории Российской Федерации”

1. В соответствии с решением Совета директоров Банка России (протокол заседания Совета директоров Банка России от 13 сентября 2012 года № 17) внести в приложение к Положению Банка России от 16 июля 2012 года № 385-П “О правилах ведения бухгалтерского учета в кредитных организациях, расположенных на территории Российской Федерации”, зарегистрированному Министерством юстиции Российской Федерации 3 сентября 2012 года № 25350 (“Вестник Банка России” от 25 сентября 2012 года № 56—57), следующие изменения.

1.1. В Плане счетов бухгалтерского учета в кредитных организациях:

наименование счета № 40116 изложить в следующей редакции: “Средства для выплаты наличных денег и осуществления расчетов по отдельным операциям”;

строку счета № 40505 исключить;

после строки счета № 91318 дополнить строкой следующего содержания:

“91319 Неиспользованные лимиты по выдаче гарантий

П”.

1.2. В части II:

в абзацах третьем, пятом, восьмом и девятом пункта 3.31 слово “внутрибанковских” исключить;

после пункта 4.7 слова “Счет № 40116 “Средства для выплаты наличных денег организациям” заменить словами “Счет № 40116 “Средства для выплаты наличных денег и осуществления расчетов по отдельным операциям”;

пункт 4.8 изложить в следующей редакции:

“4.8. Назначение счета — учет денежных средств на банковских счетах органов, осуществляющих открытие и ведение лицевых счетов получателей средств бюджетов и организаций, не являющихся участниками бюджетного процесса, для выплаты наличных денег и осуществления расчетов по операциям, совершаемым с использованием платежных карт. Счет пассивный.

Аналитический учет ведется на лицевых счетах по каждому банковскому счету, открываемому органам, осуществляющим открытие и ведение лицевых счетов получателей средств бюджетов и организаций, не являющихся участниками бюджетного процесса, с отличительными признаками бюджетных счетов, установленными нормативными актами Банка России.”;

пункт 4.23 изложить в следующей редакции:

“4.23. Назначение счета — учет средств Пенсионного фонда Российской Федерации.

Учет средств Пенсионного фонда Российской Федерации ведется на банковских счетах органов Федерального казначейства.

По кредиту счета отражаются средства, поступившие в Пенсионный фонд Российской Федерации и его территориальные органы.

По дебету счета отражаются средства Пенсионного фонда Российской Федерации, списываемые со счетов органов Федерального казначейства.

Аналитический учет ведется на лицевых счетах по каждому банковскому счету, открываемому органам Федерального казначейства.”;

пункт 4.24 изложить в следующей редакции:

“4.24. Назначение счета — учет средств Фонда социального страхования Российской Федерации.

Учет средств Фонда социального страхования Российской Федерации ведется на банковских счетах органов Федерального казначейства.

По кредиту счета отражаются средства, поступившие в Фонд социального страхования Российской Федерации.

По дебету счета отражаются средства Фонда социального страхования Российской Федерации, списываемые со счетов органов Федерального казначейства.

Аналитический учет ведется на лицевых счетах по каждому банковскому счету, открываемому органам Федерального казначейства.”;

пункт 4.25 изложить в следующей редакции:

“4.25. Назначение счета — учет средств Федерального фонда обязательного медицинского страхования.

Учет средств Федерального фонда обязательного медицинского страхования ведется на банковских счетах органов Федерального казначейства.

По кредиту счета отражаются средства, поступившие в Федеральный фонд обязательного медицинского страхования, в том числе от других государственных внебюджетных фондов.

По дебету счета отражаются средства, перечисленные со счетов органов Федерального казначейства.

Аналитический учет ведется на лицевых счетах по каждому банковскому счету, открываемому органам Федерального казначейства.”;

пункт 4.26 изложить в следующей редакции:

“4.26. Назначение счета — учет средств территориальных фондов обязательного медицинского страхования.

Учет средств территориальных фондов обязательного медицинского страхования ведется на банковских счетах органов Федерального казначейства и территориальных фондов обязательного медицинского страхования.

По кредиту счета отражаются средства, поступившие в территориальные фонды обязательного медицинского страхования, в том числе от других государственных внебюджетных фондов.

По дебету счета отражаются средства, перечисленные со счетов органов Федерального казначейства и территориальных фондов обязательного медицинского страхования.

Аналитический учет ведется на лицевых счетах по каждому банковскому счету, открываемому органам Федерального казначейства и территориальным фондам обязательного медицинского страхования.”;

абзацы двенадцатый и четырнадцатый пункта 4.29 признать утратившими силу;

пункт 9.20 дополнить абзацами следующего содержания:

“На счете № 91319 “Неиспользованные лимиты по выдаче гарантий” учитываются обязательства кредитной организации по выдаче гарантии в рамках заключенного с клиентом договора (соглашения) о предоставлении гарантии и ход использования лимита по такому договору (соглашению).”

Лимит по выдаче гарантий отражается по указанному счету в договорной сумме в корреспонденции со счетом № 99998.

Списание сумм со счета № 91319 производится после каждой очередной выдачи гарантии в пределах установленного лимита в корреспонденции со счетом № 91315 или после прекращения действия договора (соглашения) о предоставлении гарантии в корреспонденции со счетом № 99998.

Обязательства кредитной организации по выданным гарантиям учитываются на счете № 91315 в порядке, установленном настоящим пунктом. Если выплаты по выданным гарантиям не осуществлялись и в договоре (соглашении) предусмотрено восстановление лимита по выдаче гарантии, то восстановление сумм неиспользованного лимита осуществляется в корреспонденции со счетом № 91315.

Аналитический учет по счету № 91319 ведется на лицевых счетах, открываемых для каждого принципала и по каждому договору (соглашению) о предоставлении гарантии.”.

1.3. В приложении 1 к приложению:

абзац пятый пункта 2 изложить в следующей редакции:

“Кредитные организации могут использовать первые знаки слева в порядковом номере лицевого счета, кроме бюджетных счетов (разряды 14, 15 ...), для обозначения признака счета (например, транзитный валютный счет) исходя из внутренних потребностей. При нумерации бюджетных счетов три знака (разряды 14, 15 и 16) перед порядковым номером лицевого счета используются для обозначения символов и шифров бюджетной отчетности в соответствии с нормативными актами Банка России, устанавливающими отличительные признаки бюджетных счетов.”;

в примере 2 пункта 3 слова “признак счета (транзитный)” заменить словами “признак счета (транзитный валютный счет)”.

1.4. В главе А приложения 8 к приложению:

наименование счета № 40116 изложить в следующей редакции: “Средства для выплаты наличных денег и осуществления расчетов по отдельным операциям”;

строку счета № 40505 исключить;

после строки счета № 91318 дополнить строкой следующего содержания:

“	91319	Неиспользованные лимиты по выдаче гарантий	П				”.
---	-------	--	---	--	--	--	----

2. Настоящее Указание подлежит официальному опубликованию в “Вестнике Банка России” и вступает в силу с 1 января 2013 года, за исключением абзацев седьмого — двадцать четвертого подпункта 1.2 пункта 1.

Абзацы седьмой — двадцать четвертый подпункта 1.2 пункта 1 настоящего Указания вступают в силу с 1 января 2014 года.

ПРЕДСЕДАТЕЛЬ ЦЕНТРАЛЬНОГО БАНКА
РОССИЙСКОЙ ФЕДЕРАЦИИ

С.М. ИГНАТЬЕВ

Зарегистрировано
Министерством юстиции
Российской Федерации
17 октября 2012 года
Регистрационный № 25699

1 октября 2012 года

№ 2894-У

УКАЗАНИЕ

О внесении изменений в Указание Банка России от 30 апреля 2008 года № 2005-У “Об оценке экономического положения банков”

1. Внести в Указание Банка России от 30 апреля 2008 года № 2005-У “Об оценке экономического положения банков”, зарегистрированное Министерством юстиции Российской Федерации 26 мая 2008 года № 11755, 14 сентября 2009 года № 14760, 20 апреля 2012 года № 23905 (“Вестник Банка России”

от 4 июня 2008 года № 28, от 21 сентября 2009 года № 55, от 25 апреля 2012 года № 21), следующие изменения.

1.1. Абзац первый подпункта 2.2.2 пункта 2.2 дополнить словами “, или управление риском материальной мотивации персонала оценивается как “неудовлетворительное”.

1.2. В пункте 4.1 слова “состояния внутреннего контроля (ПУ5) и управления стратегическим риском (ПУ6)” заменить словами “состояния внутреннего контроля (ПУ5), управления стратегическим риском (ПУ6) и управления риском материальной мотивации персонала (ПУ7)”.

1.3. Дополнить пунктом 4.4¹ следующего содержания:

“4.4¹. Показатель управления риском материальной мотивации персонала (ПУ7) определяется на основании оценки ответов на вопросы, приведенные в приложении 10 к настоящему Указанию.

4.4¹.1. Оценка ответов на вопросы производится путем присвоения им значений по четырехбалльной шкале:

равное 1 — “да” (“постоянно”, “всегда”, “в полном объеме”);

равное 2 — “в основном” (“почти постоянно”, “почти всегда”, “почти в полном объеме”);

равное 3 — “частично” (“отчасти да”, “не всегда”, “в некоторых случаях”);

равное 4 — “нет” (“никогда”, “ни в каких случаях”).

Значение оценки, равное 1 и 2, не присваивается ответу на вопрос, если хотя бы одно обстоятельство, приведенное в примечаниях к заполнению таблицы в приложении 10 к настоящему Указанию, не учитывается в деятельности банка.

4.4¹.2. Показатель управления риском материальной мотивации персонала (ПУ7) представляет собой среднее взвешенное значение оценок ответов на вопросы, приведенные в приложении 10 к настоящему Указанию, и рассчитывается по следующей формуле:

$$ПУ7 = \sum_{i=1}^5 (\text{балл}_i \times \text{вес}_i) : \sum_{i=1}^5 \text{вес}_i,$$

где:

балл_i — оценка от 1 до 4 ответа на соответствующий вопрос, приведенный в приложении 10 к настоящему Указанию (балльная оценка);

вес_i — оценка по шкале относительной значимости от 2 до 3 ответа на соответствующий вопрос, приведенный в приложении 10 к настоящему Указанию (весовая оценка).

Весовая оценка ответов на вопросы для определения показателя управления риском материальной мотивации персонала приведена в приложении 10 к настоящему Указанию.

4.4¹.3. Показатель управления риском материальной мотивации персонала (ПУ7) является целым числом. В случае если дробная часть полученного показателя имеет значение, меньшее 0,35, то ему присваивается значение, равное его целой части. В противном случае показатель принимается равным его целой части, увеличенной на 1.

4.4¹.4. Полученный результат характеризует состояние управления риском материальной мотивации персонала (ПУ7) следующим образом:

равный 1 — “хорошее”;

равный 2 — “удовлетворительное”;

равный 3 — “сомнительное”;

равный 4 — “неудовлетворительное”.

1.4. Пункт 4.5 изложить в следующей редакции:

“4.5. Качество управления оценивается как:

хорошее (1 балл), — в случае если показателям ПУ4 и ПУ5 присвоена оценка “хорошо” (1 балл) и показателям ПУ6 и ПУ7 — не хуже, чем “удовлетворительно” (2 балла);

удовлетворительное (2 балла), — в случае если показателям ПУ4 и ПУ5 присвоена оценка не хуже, чем “удовлетворительно” (2 балла), и (или) показателю ПУ6 — не хуже, чем “сомнительно” (3 балла), и (или) показателю ПУ7 — не лучше, чем “сомнительно” (3 балла);

сомнительное (балл 3), — в случае если одному из показателей ПУ4 или ПУ5 присвоена оценка “сомнительно” (3 балла) и (или) показателю ПУ6 — “неудовлетворительно” (4 балла);

неудовлетворительное (балл 4), — в случае если показателям ПУ4 и ПУ5 присвоена оценка “сомнительно” (3 балла) либо если хотя бы одному из показателей ПУ4 или ПУ5 присвоена оценка “неудовлетворительно” (4 балла).

Если банк не представляет в территориальное учреждение Банка России документально подтвержденную информацию (с учетом актуальных изменений) для оценки соответствия по показателю ПУ7, то на момент проведения указанной классификации оценка по показателю ПУ7 или отдельно вопросу, приведенному в приложении 10 к настоящему Указанию, не производится и банк классифицируется не выше подгруппы 2.2.”.

1.5. Дополнить приложением 10 в редакции приложения к настоящему Указанию.

2. Настоящее Указание подлежит официальному опубликованию в “Вестнике Банка России” и в соответствии с решением Совета директоров Банка России (протокол заседания Совета директоров Банка России от 26 сентября 2012 года № 18) вступает в силу с 1 июля 2013 года.

ПРЕДСЕДАТЕЛЬ
ЦЕНТРАЛЬНОГО
БАНКА
РОССИЙСКОЙ
ФЕДЕРАЦИИ

С.М. ИГНАТЬЕВ

Приложение
к Указанию Банка России
от 1 октября 2012 года № 2894-У
“О внесении изменений
в Указание Банка России
от 30 апреля 2008 года № 2005-У
“Об оценке экономического положения банков”

“Приложение 10
к Указанию Банка России
от 30 апреля 2008 года № 2005-У
“Об оценке экономического положения банков”

ПОКАЗАТЕЛЬ УПРАВЛЕНИЯ РИСКОМ МАТЕРИАЛЬНОЙ МОТИВАЦИИ ПЕРСОНАЛА

№ п/п	Вопросы	Вес	Баллы
1	2	3	4
1	Рассматриваются ли советом директоров (наблюдательным советом) банка вопросы организации, функционирования, мониторинга и контроля системы оплаты труда, оценки ее соответствия стратегии банка, характеру и масштабам его деятельности?	3	
2	Обеспечена ли полнота содержания внутренних документов банка, устанавливающих систему оплаты труда, а также неукоснительность ее соблюдения?	3	
3	Учитываются ли при определении размеров оплаты труда работников банка уровни рисков, которым подвергается (подвергся) банк в результате их действий?	3	
4	Должным ли образом организована деятельность подразделений, осуществляющих внутренний контроль, указанных в подпунктах 2.2.1—2.2.3 пункта 2.2 Положения Банка России № 242-П (далее — подразделения, осуществляющие внутренний контроль), и управление рисками (при отсутствии отдельного структурного подразделения — деятельность работников банка, имеющих соответствующие функции по управлению рисками) в части вопросов системы оплаты труда?	2	
5	Раскрывает ли банк регулярно полную и достоверную информацию о системе оплаты труда?	2	

Примечания к заполнению таблицы.

1. К вопросу 1.

При оценке данного вопроса необходимо учитывать:

утверждает (одобряет) ли совет директоров (наблюдательный совет) банка документы, устанавливающие порядок определения размеров окладов единоличного исполнительного органа и членов коллегиального исполнительного органа (далее — члены исполнительных органов), порядок определения размера, форм и начисления компенсационных и стимулирующих выплат членам исполнительных органов и иным работникам, принимающим решения об осуществлении банком операций (иных сделок), результаты которых могут повлиять на соблюдение банком обязательных нормативов или возникновение иных ситуаций, угрожающих интересам кредиторов (вкладчиков), включая основания для осуществления мер по предупреждению несостоятельности (банкротства) банка (далее — иные работники, принимающие риски), а также работникам подразделений, осуществляющих внутренний контроль;

пересматриваются ли советом директоров (наблюдательным советом) банка документы, указанные в абзаце третьем настоящего пункта, в зависимости от изменения условий деятельности банка, в том числе в связи с изменениями стратегии банка, характера и масштабов его деятельности, а также уровня принимаемых им рисков;

утверждает ли совет директоров (наблюдательный совет) банка размер фонда оплаты труда банка;

имеются ли в составе совета директоров (наблюдательного совета) банка члены совета директоров (наблюдательного совета) банка, обладающие опытом или квалификацией, позволяющими совету директоров (наблюдательному совету) банка принимать решения по вопро-

сам, предусмотренным настоящим пунктом (в частности, имеют ли они высшее юридическое или экономическое образование и (или) опыт работы в области управления банковскими рисками и организации системы оплаты труда);

рассматривает ли совет директоров (наблюдательный совет) банка предложения подразделений, осуществляющих внутренний контроль и управление рисками (при наличии таких предложений), и отчеты подразделения (подразделений), на которое возложены полномочия по мониторингу системы оплаты труда, а также независимые оценки системы оплаты труда (в том числе в рамках ежегодного заключения внешнего аудитора и информации комитета по управлению рисками (при его наличии));

осуществляется ли контроль со стороны совета директоров (наблюдательного совета) банка за выплатами крупных вознаграждений, признаваемых таковыми в соответствии с документами, устанавливающими систему оплаты труда;

имеется ли и функционирует ли в составе совета директоров (наблюдательного совета) банка специальный орган, например, комитет по вознаграждениям (в случае отсутствия специального органа — возложены ли соответствующие функции на конкретного члена совета директоров (наблюдательного совета) банка), в обязанности которого входит подготовка решений совета директоров (наблюдательного совета) банка по вопросам, предусмотренным настоящим пунктом.

2. К вопросу 2.

При оценке данного вопроса необходимо учитывать:

содержатся ли во внутренних документах банка положения, в соответствии с которыми общий по банку объем стимулирующих выплат определяется с учетом показателей (количественных и качественных), позволяющих учитывать величину всех принимаемых банком рисков, а также доходность деятельности банка;

регламентированы ли все используемые в банке формы оплаты труда и виды выплат, предусмотренные системой оплаты труда, а также выплаты, которые в соответствии с законодательством Российской Федерации и (или) внутренними документами банка формально не относятся к системе оплаты труда, являются нестандартными, нечувствительными к рискам, принимаемым банком (такие как компенсация расходов по льготным кредитам, компенсация расходов на дорогостоящее жилье работникам, компенсация расходов на обучение, компенсация расходов на страхование, пенсионные отчисления, иные аналогичные выплаты);

соблюдаются ли внутренние документы, устанавливающие систему оплаты труда;

доведены ли под подпись до сведения всех работников банка документы, устанавливающие систему оплаты труда;

определены ли во внутренних документах банка порядок оценки эффективности организации и функционирования системы оплаты труда, а также подразделение (подразделения), на которое возложены полномочия по мониторингу системы оплаты труда.

3. К вопросу 3.

При оценке данного вопроса необходимо учитывать:

производится ли распределение стимулирующих выплат для подразделений банка, осуществляющих банковские операции, с учетом принимаемых банком в рамках деятельности этих подразделений рисков, величины собственных средств, необходимых для покрытия принятых рисков, объема и стоимости заемных и иных привлеченных средств, необходимых для покрытия непредвиденного дефицита ликвидности;

предусмотрено ли не менее 50 процентов вознаграждений в виде стимулирующих выплат для членов исполнительных органов и иных работников, принимающих риски;

определяется ли размер оплаты труда членов исполнительных органов и иных работников, принимающих риски, в зависимости от занимаемой должности и уровня ответственности с учетом рисков, принимаемых банком в связи с их решениями (например, кредитный риск, риск ликвидности), а также качественных показателей исполнения трудовых обязанностей (например, нарушение трудовой дисциплины или принципов профессиональной этики (кодексов поведения) работниками банка);

предусматривается ли во внутренних документах банка и применяется ли к членам исполнительных органов и иным работникам, принимающим риски, отсрочка и последующая корректировка не менее 40 процентов размера стимулирующих выплат исходя из сроков получения финансовых результатов их деятельности (но не менее 3 лет), включая возможность сокращения или отмены стимулирующих выплат при получении негативного финансового результата в целом по банку или по соответствующему направлению деятельности (в том числе путем определения размера стимулирующих выплат и их начисления по прошествии периодов, достаточных для определения результатов деятельности);

предусматривается ли в документах, устанавливающих систему оплаты труда, и применяется ли к членам исполнительных органов и иным работникам, принимающим риски, сочетание денежной и неденежной формы оплаты труда, чувствительной к результатам деятельности и уровню рисков, принимаемых банком (в случае отсутствия соответствующей неденежной формы оплаты труда — предусматривают ли договоры с работниками выплату части вознаграждений в виде разницы в стоимости акций (долей) банка на даты, предусмотренные системой оплаты труда).

4. К вопросу 4.

При оценке данного вопроса необходимо учитывать:

разрабатывают ли подразделения, осуществляющие внутренний контроль и управление рисками, в рамках своей компетенции, предложения и (или) рекомендации по показателям, используемым для отсрочки и корректировки стимулирующих выплат, а также по документам банка, указанным в абзаце третьем пункта 1 настоящих примечаний, в зависимости от результатов деятельности банка с учетом уровня рисков, принимаемых банком, его подразделениями и работниками, а также изменений стратегии банка, характера и масштаба его деятельности;

обеспечена ли независимость размера фонда оплаты труда подразделений, осуществляющих внутренний контроль и управление рисками, от финансового результата подконтрольных структурных подразделений и структурных подразделений, принимающих риски;

учитывается ли в системе оплаты труда качество выполнения работниками подразделений, осуществляющих внутренний контроль и управление рисками, задач, возложенных на них положениями (аналогичными внутренними документами) о соответствующих подразделениях банка;

преобладают ли оклады (составляют ли не менее 50 процентов) в общем объеме вознаграждений, выплачиваемых работникам подразделений, осуществляющих внутренний контроль и управление рисками.

5. К вопросу 5.

При оценке данного вопроса необходимо учитывать, раскрывает ли банк в пояснительной записке к годовому отчету, представляемому в Банк России, информацию (сведения):

о порядке и условиях выплаты, а также общей величине вознаграждений в соответствии с пунктом 4.6 Указания Банка России от 8 октября 2008 года № 2089-У “О порядке составления кредитными организациями годового отчета”, зарегистрированного Министерством юстиции Российской Федерации 28 ноября 2008 года № 12753, 4 мая 2010 года № 17096, 14 декабря 2010 года № 19175 (“Вестник Банка России” от 4 декабря 2008 года № 71, от 13 мая 2010 года № 26, от 17 декабря 2010 года № 69);

о долях должностных окладов, стимулирующих и компенсационных выплат в общем фонде оплаты труда;

о размерах и структуре наиболее крупных вознаграждений (признаваемых таковыми в соответствии с внутренними документами, устанавливающими систему оплаты труда) для групп лиц, указанных в абзаце четвертом пункта 3 настоящих примечаний без указания фамилии, имени, отчества работника;

соблюдаются ли правила и процедуры, предусмотренные внутренними документами, устанавливающими систему оплаты труда.”.

ЦЕНТРАЛЬНЫЙ БАНК РОССИЙСКОЙ ФЕДЕРАЦИИ

ВЕСТНИК БАНКА РОССИИ

**Нормативные акты и оперативная информация
Центрального банка Российской Федерации**

№ 62 (1380)

24 ОКТЯБРЯ 2012

МОСКВА

Редакционный совет изданий Банка России:

Председатель совета Г.И. Лунтовский

Заместитель председателя совета Т.Н. Чугунова

Члены совета:

С.А. Голубев, Г.С. Ефремова, Н.Ю. Иванова, В.И. Моргунов,
А.Ю. Симановский, В.Н. Сменковский, М.И. Сухов, С.А. Швецов

Ответственный секретарь совета Е.Ю. Ключева

Учредитель – Центральный банк Российской Федерации
107016, Москва, ул. Неглинная, 12

Адрес официального сайта Банка России: <http://www.cbr.ru>

Тел. 771-43-73, факс 623-83-77, e-mail: mvg@cbr.ru

Издание зарегистрировано Федеральной службой по надзору в сфере связи, информационных технологий
и массовых коммуникаций. Регистрационный номер ПИ № ФС77-47238

© Центральный банк Российской Федерации, 1994 г.

Издатель и распространитель: ЗАО «АЭИ «ПРАЙМ»

119021, Москва, Зубовский б-р, 4

Тел. 974-76-64, факс 637-45-60, www.1prime.ru, e-mail: sales01@1prime.ru

Отпечатано в ООО «Типография ЛБЛ»
125080, Москва, Ленинградское ш., 46/1