

<b>информационные сообщения .....</b>	<b>2</b>
<b>аналитические материалы .....</b>	<b>3</b>
Состояние внутреннего финансового рынка в феврале 2012 года .....	3
<b>кредитные организации.....</b>	<b>18</b>
Реестр арбитражных управляющих, аккредитованных при Банке России в качестве конкурсных управляющих при банкротстве кредитных организаций, по состоянию на 20 марта 2012 года .....	18
Сообщение о государственной регистрации кредитной организации в связи с ее ликвидацией .....	21
Объявление о ликвидации и назначении ликвидатора ПУБЛИЧНОГО АКЦИОНЕРНОГО ОБЩЕСТВА “ИННОВАЦИОННО-ПРОМИСЛОВИЙ БАНК” (г. Харьков) .....	21
Объявление временной администрации по управлению КБ “Охотный ряд” (ООО) .....	21
Информация о финансовом состоянии КБ “Охотный ряд” (ООО) .....	22
<b>ставки денежного рынка .....</b>	<b>23</b>
Сообщения Банка России .....	23
Показатели ставок межбанковского рынка с 19 по 23 марта 2012 года .....	24
<b>внутренний финансовый рынок .....</b>	<b>26</b>
<b>валютный рынок .....</b>	<b>26</b>
Официальные курсы иностранных валют, устанавливаемые Банком России .....	26
Показатели биржевых торгов за период с 19 по 23 марта 2012 года .....	27
<b>рынок драгоценных металлов .....</b>	<b>28</b>
Динамика учетных цен на драгоценные металлы .....	28
<b>рынок ГКО—ОФЗ—ОБР .....</b>	<b>28</b>
Официальные сообщения Банка России .....	28
Основные характеристики обращающихся выпусков ГКО—ОФЗ по состоянию на 23 марта 2012 года .....	29

## ИНФОРМАЦИЯ

Департамент внешних и общественных связей Банка России сообщает результаты мониторинга в марте 2012 г. максимальных процентных ставок (по вкладам в российских рублях) десяти кредитных организаций\*, привлекающих наибольший объем депозитов физических лиц:

I декада марта — 9,52%;

II декада марта — 9,51%.

Сведения о динамике результатов мониторинга представлены в подразделе “Показатели деятельности кредитных организаций” раздела “Статистика” на официальном сайте Банка России.

20.03.2012 г.

## ИНФОРМАЦИЯ

Департамент внешних и общественных связей Банка России сообщает, что объем международных резервов Российской Федерации по состоянию на 16 марта 2012 года составил 505,4 млрд. долларов США против 507,7 млрд. долларов США на 9 марта 2012 года.

22.03.2012 г.

## ИНФОРМАЦИЯ

Департамент внешних и общественных связей Банка России сообщает, что объем денежной базы в узком определении на 19 марта 2012 года составил 6841,0 млрд. рублей против 6856,4 млрд. рублей на 12 марта 2012 года.

Денежная база в узком определении включает выпущенные в обращение Банком России наличные деньги (с учетом остатков средств в кассах кредитных организаций) и остатки на счетах обязательных резервов по привлеченным кредитными организациями средствам в национальной валюте, депонируемых в Банке России.

23.03.2012 г.

## ИНФОРМАЦИЯ

Департамент внешних и общественных связей Банка России сообщает, что 22 марта 2012 года в Банке России состоялось очередное заседание Национального банковского совета (НБС).

В ходе заседания заслушаны, обсуждены и приняты к сведению доклад Банка России “О ходе выполнения основных мероприятий “Стратегии развития банковского сектора Российской Федерации на период до 2015 года”, предусмотренных на 2011 год”, информация Совета директоров Банка России по основным вопросам деятельности Банка России в IV квартале 2011 года.

Национальный банковский совет принял решение инициировать рассмотрение законопроектов, подготовленных в рамках реализации “Стратегии развития банковского сектора Российской Федерации на период до 2015 года”, на очередном заседании Совета при Президенте Российской Федерации по развитию финансовых рынков.

Национальный банковский совет утвердил план своей работы на 2012 год, подготовленный в соответствии со ст. 13 Федерального закона “О Центральном банке Российской Федерации”, определяющей компетенцию НБС.

23.03.2012 г.

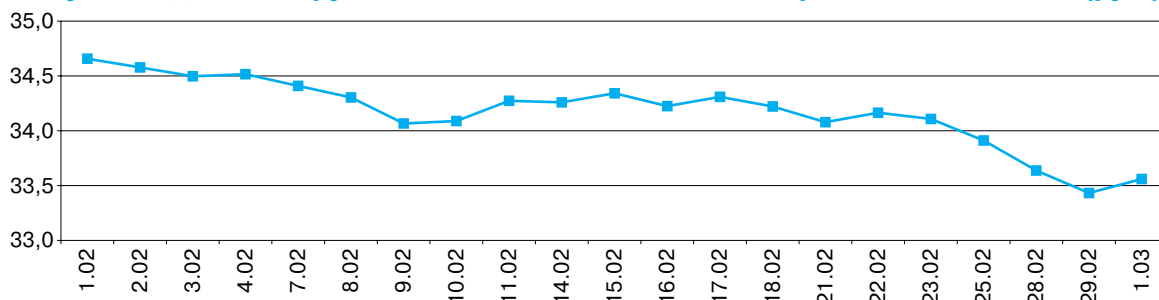
\* СБЕРБАНК РОССИИ (1481) – [www.sbrf.ru](http://www.sbrf.ru), ВТБ 24 (1623) – [www.vtb24.ru](http://www.vtb24.ru), БАНК МОСКВЫ (2748) – [www.bm.ru](http://www.bm.ru), РАЙФФАЙЗЕН-БАНК (3292) – [www.raiffeisen.ru](http://www.raiffeisen.ru), ГАЗПРОМБАНК (354) – [www.gazprombank.ru](http://www.gazprombank.ru), РОСБАНК (2272) – [www.rosbank.ru](http://www.rosbank.ru), АЛЬФА-БАНК (1326) – [www.alfabank.ru](http://www.alfabank.ru), УРАЛСИБ (2275) – [bank.uralsib.ru](http://bank.uralsib.ru), ПРОМСВЯЗЬБАНК (3251) – [www.psbank.ru](http://www.psbank.ru), РОССЕЛЬХОЗБАНК (3349) – [www.rshb.ru](http://www.rshb.ru). Мониторинг проведен Департаментом банковского регулирования и надзора Банка России с использованием информации, представленной на указанных Web-сайтах. Публикуемый показатель является индикативным.

## СОСТОЯНИЕ ВНУТРЕННЕГО ФИНАНСОВОГО РЫНКА В ФЕВРАЛЕ 2012 ГОДА

## Валютный рынок

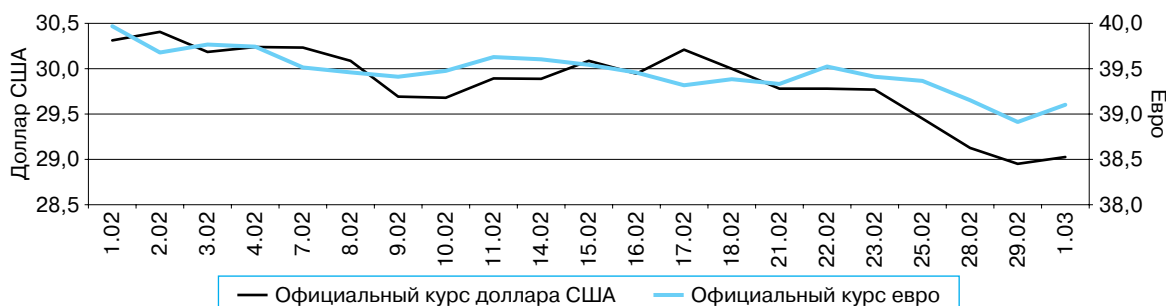
В феврале на внутреннем валютном рынке в условиях благоприятной внешнеэкономической конъюнктуры наблюдалось превышение предложения иностранной валюты над спросом, что поддерживало тенденцию к укреплению рубля к основным мировым валютам. Банк России проводил операции по покупке иностранной валюты на внутреннем валютном рынке, объем которых в феврале составил 2,8 млрд. долл. США.

Рисунок 1. Динамика рублевой стоимости бивалютной корзины Банка России (руб.)



По итогам месяца официальный курс доллара США к рублю снизился на 4,2% (до 29,0253 руб. за доллар США на 1.03.2012), курс евро к рублю — на 2,2% (до 39,1029 руб. за евро на ту же дату).

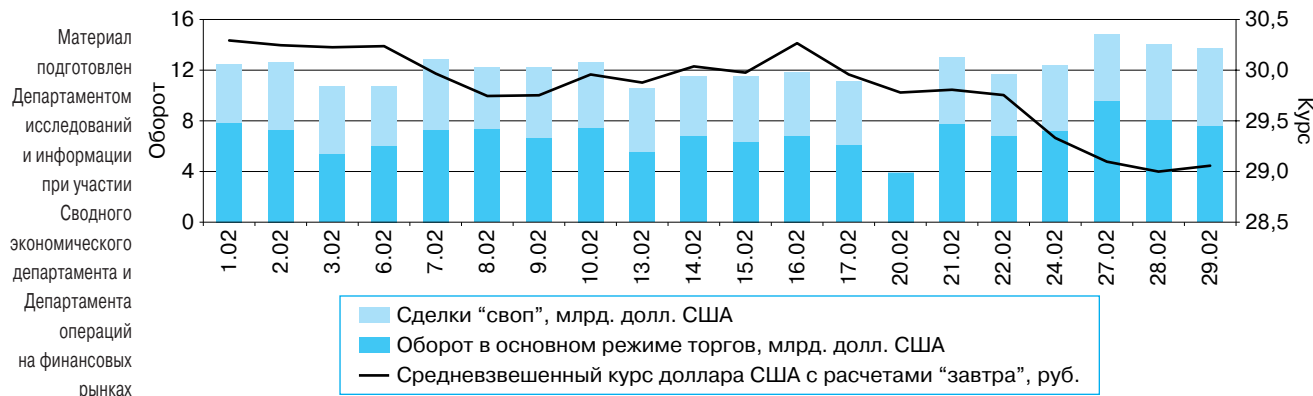
Рисунок 2. Динамика официальных курсов иностранных валют к рублю (руб.)

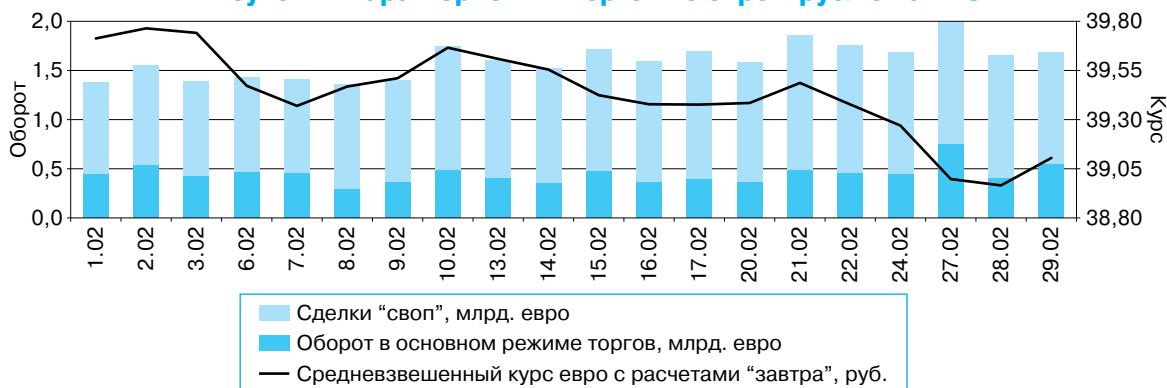


Объемы торгов на внутреннем валютном рынке в феврале по сравнению с предыдущим месяцем заметно увеличились в связи с тем, что в первой декаде января активность участников рынка была весьма низкой.

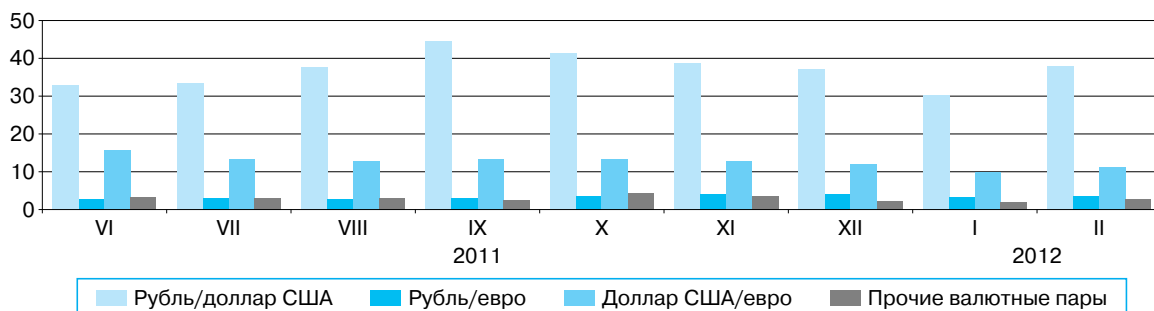
Средний дневной оборот торгов по операциям рубль/доллар США на ЕТС в феврале по сравнению с январем повысился на 30,3% — до 11,8 млрд. долл. США. Средний дневной биржевой оборот по операциям рубль/евро увеличился на 24,2% — до 1,6 млрд. евро.

Рисунок 3. Характеристики торгов по доллару США к рублю на ЕТС

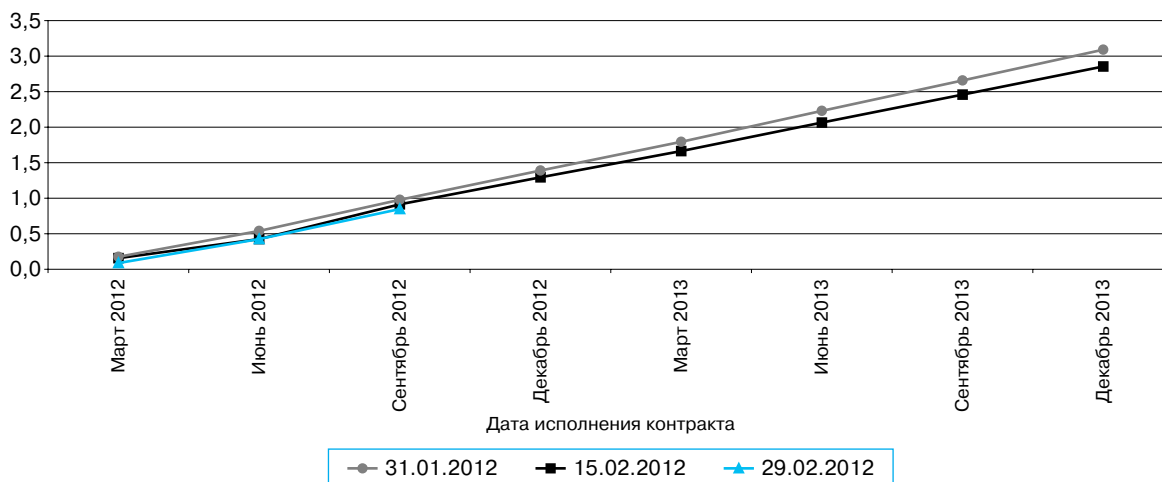


**Рисунок 4. Характеристики торгов по евро к рублю на ETC**

Общий средний дневной оборот межбанковских биржевых и внебиржевых кассовых конверсионных операций по всем валютным парам в пересчете на доллары США в феврале по сравнению с январем возрос на 21,0% (до 55,5 млрд. долл. США). Увеличились показатели средних дневных оборотов по всем основным валютным парам: по операциям рубль/доллар США — на 24,8% (до 37,9 млрд. долл. США), по операциям доллар США/евро — на 12,1% (до 11,2 млрд. долл. США), по операциям рубль/евро — на 4,4% (до 3,6 млрд. в долларовом эквиваленте).

**Рисунок 5. Средний дневной оборот межбанковских кассовых конверсионных операций (млрд. долл. США)**

На срочном рынке MICEX в последний день месяца котировки срочных контрактов на доллар США с исполнением 15.03.2012 составляли 29,15 руб. за доллар, с исполнением 15.05.2012 — 29,40 руб. за доллар, с исполнением 15.07.2012 — 29,65 руб. за доллар. Динамика спредов между фьючерсными и текущими котировками доллара США к рублю свидетельствовала об ожидании участниками срочного валютного рынка умеренного роста номинального курса доллара США к рублю.

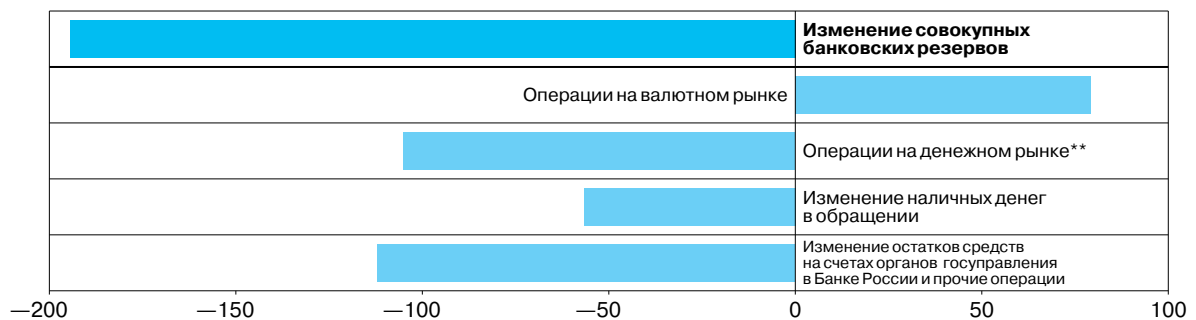
**Рисунок 6. Фьючерсные спреды по контрактам на курс доллара США к рублю на срочном рынке MICEX (руб.)**

### Денежный рынок

Совет директоров Банка России 3 февраля 2012 г. на основе оценки инфляционных рисков и рисков замедления экономического роста принял решение оставить без изменения уровень ставки рефинансирования и процентных ставок по операциям Банка России.

За февраль безналичные банковские резервы (включающие средства кредитных организаций на корреспондентских, депозитных счетах и счетах обязательных резервов в Банке России, а также в облигациях Банка России) уменьшились примерно на 195 млрд. руб. и на 1.03.2012 составили 1296,3 млрд. рублей. Вместе с тем средний дневной объем безналичных банковских резервов<sup>1</sup> в феврале увеличился до 1493,7 млрд. руб. по сравнению с 1466,4 млрд. руб. в январе.

**Рисунок 7. Факторы изменения совокупных банковских резервов за февраль 2012 года (млрд. руб.)\***

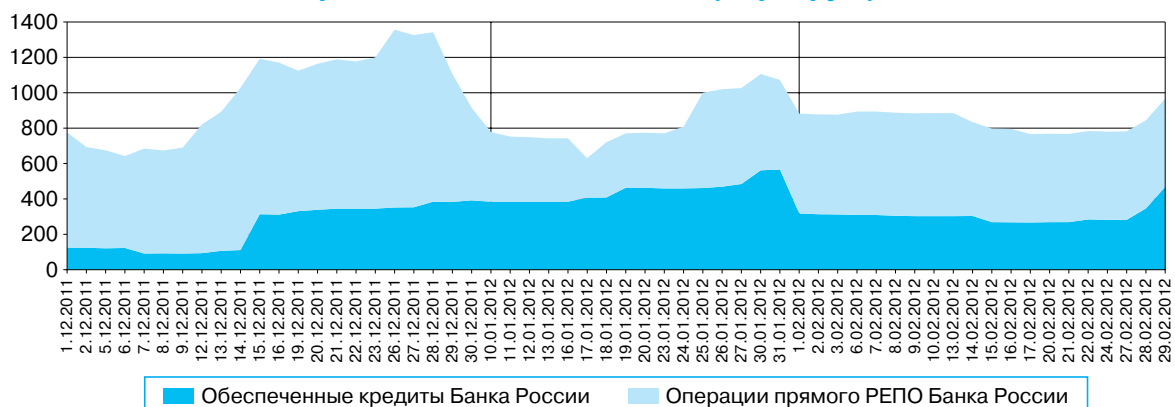


\* В соответствии с направлением их влияния на совокупные банковские резервы.

\*\* Изменение требований Банка России к кредитным организациям по инструментам предоставления ликвидности и сальдо прямых покупок/продаж государственных ценных бумаг из портфеля Банка России.

Требования Банка России к кредитным организациям по инструментам предоставления ликвидности на 1.03.2012 составили 966,8 млрд. руб. (на 1.02.2012 — 1071,8 млрд. рублей). Средний дневной объем указанных требований возрос с 837,3 млрд. руб. за январь до 845,3 млрд. руб. за февраль. В их структуре доля операций РЕПО составила 36,1%, доля обеспеченных кредитов<sup>2</sup> — 63,9% (в январе — 47,5 и 52,5% соответственно).

**Рисунок 8. Требования Банка России к кредитным организациям по инструментам предоставления ликвидности (млрд. руб.)**



В результате операций прямого РЕПО за февраль кредитным организациям было предоставлено 0,4 трлн. руб. (за январь — 1,9 трлн. руб.), преимущественно на аукционах на срок 1 день. Общий объем ломбардных кредитов за месяц был равен 11,7 млрд. руб., объем кредитов под нерыночные активы или поручительства — 21,8 млрд. руб. (за январь — 8,1 и 238,8 млрд.

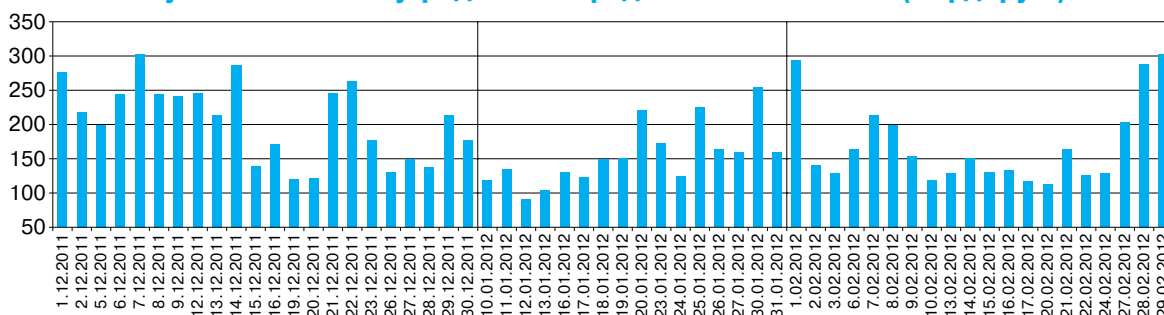
<sup>1</sup> Средние дневные значения совокупных банковских резервов, их отдельных компонентов, а также требований Банка России к кредитным организациям по инструментам предоставления ликвидности рассчитаны по рабочим дням по формуле средней хронологической.

<sup>2</sup> Включая кредиты овернайт, ломбардные кредиты, кредиты под нерыночные активы или поручительства, кредиты под обеспечение золотом.

руб. соответственно). В феврале состоялось по четыре аукциона прямого РЕПО и ломбардного кредитования на срок 7 дней, а также по одному аукциону на срок 3 месяца. Минимальные ставки на аукционах по предоставлению ликвидности на сроки 1 и 7 дней составляли 5,25% годовых, на срок 3 месяца — 6,75% годовых. Фиксированные ставки по операциям прямого РЕПО и ломбардным кредитам на сроки до 1 недели составляли 6,25% годовых. Фиксированные ставки по кредитам под обеспечение золотом на срок до 90 дней — 6,75% годовых, на срок от 91 до 180 дней — 7,25% годовых, а по кредитам под нерыночные активы или поручительства на срок до 90 дней — 7,0% годовых, на срок от 91 до 180 дней — 7,5% годовых.

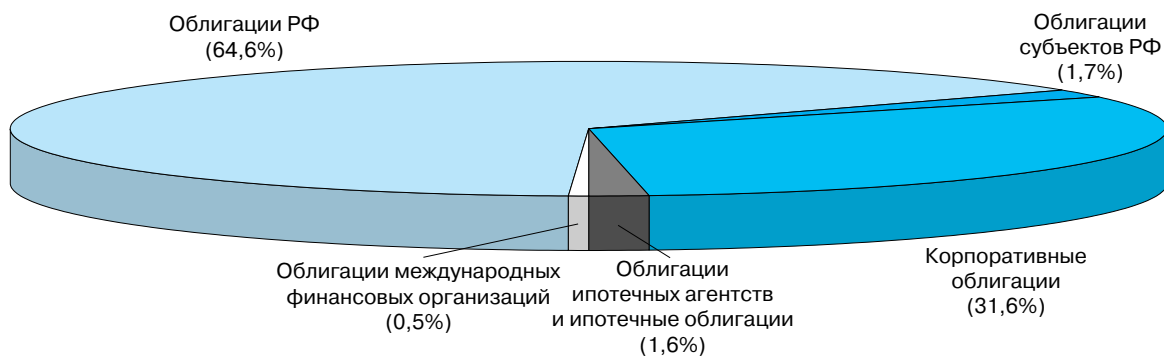
Объем операций Банка России по предоставлению внутридневных кредитов в феврале составил 3,4 трлн. руб., кредитов овернайт — 7,2 млрд. руб. (в январе — 2,5 трлн. руб. и 12,5 млрд. руб. соответственно).

**Рисунок 9. Объем внутридневных кредитов Банка России (млрд. руб.)**



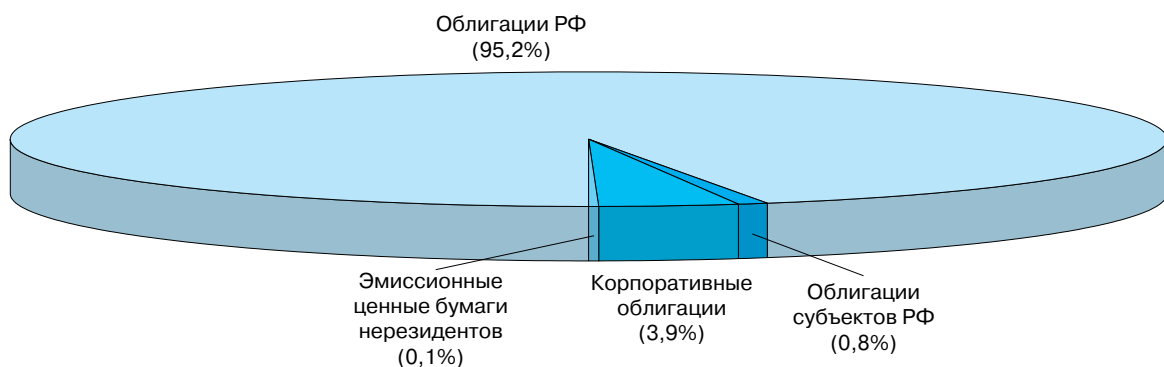
В феврале в сделках прямого РЕПО и в качестве обеспечения по кредитам, предоставляемым в соответствии с Положением Банка России № 236-П (внутридневные кредиты, кредиты овернайт и ломбардные кредиты), преобладали облигации Российской Федерации.

**Рисунок 10. Структура ценных бумаг, переданных кредитными организациями в обеспечение кредитов Банка России\* в феврале 2012 года**



\* В соответствии с Положением Банка России № 236-П.

**Рисунок 11. Структура ценных бумаг, использованных кредитными организациями в операциях прямого РЕПО с Банком России\* в феврале 2012 года**



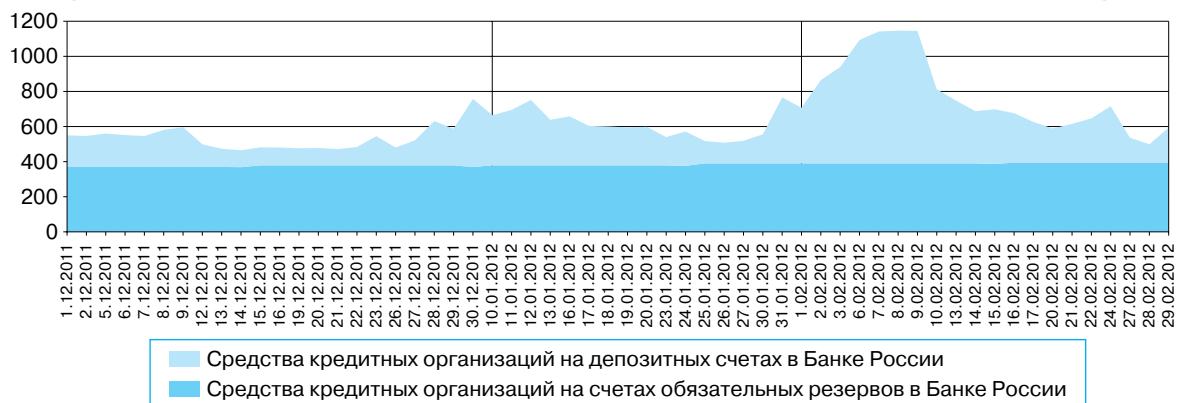
\* Рассчитано по предварительным данным.

В феврале состоялось три аукциона по размещению средств федерального бюджета на банковские депозиты в коммерческих банках на сумму 87,4 млрд. руб. на сроки от 28 до 119 дней. На 1.03.2012 общий объем средств федерального бюджета в коммерческих банках, привлеченных по итогам аукционов, составил 97,4 млрд. руб. (на 1.02.2012 — 266,6 млрд. рублей). Средний дневной остаток этих средств в феврале снизился до 251,4 млрд. руб. по сравнению с 417,2 млрд. руб. в январе.

Средства кредитных организаций на депозитных счетах в Банке России уменьшились с 375,7 млрд. руб. на 1.02.2012 до 200,2 млрд. руб. на 1.03.2012, в среднем в феврале они составили 386,9 млрд. руб. по сравнению с 229,8 млрд. руб. в январе. В рассматриваемый период в структуре депозитов преобладали средства, размещенные на срок 1 день. Фиксированные ставки по всем депозитным операциям на стандартных условиях составляли 4,0% годовых. Ставки отсечения на аукционах по привлечению депозитов на срок 1 месяц устанавливались Банком России в феврале на уровне 4,05% годовых.

Средства кредитных организаций на счетах обязательных резервов в Банке России увеличились с 390,1 млрд. руб. на 1.02.2012 до 393,9 млрд. руб. на 1.03.2012. Объем усредняемых обязательных резервов, поддерживаемых кредитными организациями на корсчетах в Банке России, в период с 10.02.2012 по 10.03.2012 составил 526,7 млрд. руб. (в период с 10.01.2012 по 10.02.2012 — 518,1 млрд. рублей).

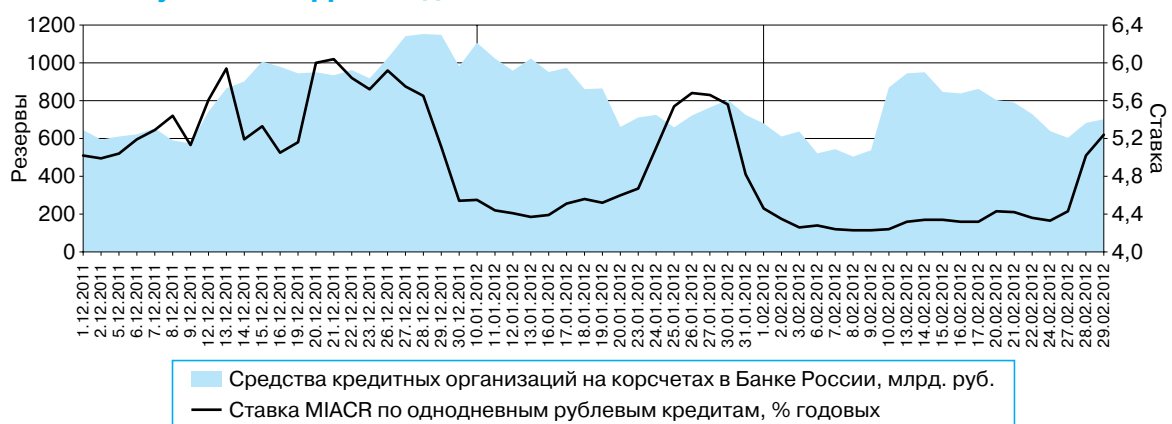
**Рисунок 12. Операции Банка России по абсорбированию ликвидности (млрд. руб.)\***



\* Остатки на конец дня.

Остатки средств кредитных организаций на корреспондентских счетах в Банке России сократились с 724,9 млрд. руб. на 1.02.2012 до 702,2 млрд. руб. на 1.03.2012, их средний дневной объем в феврале снизился до 715,2 млрд. руб. по сравнению с 855,2 млрд. руб. в январе.

**Рисунок 13. Корреспондентские счета в Банке России\* и ставка MIACR**



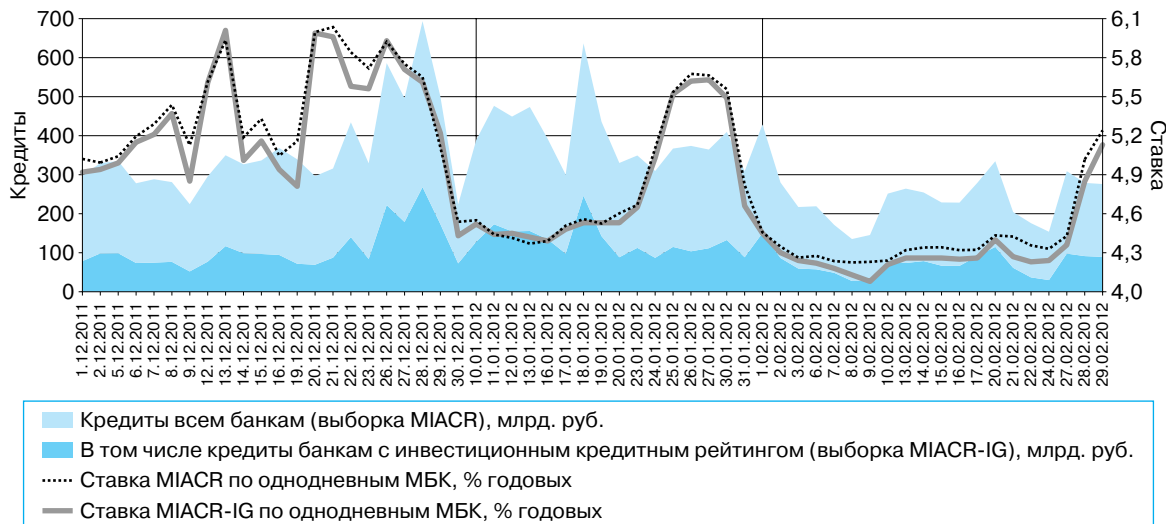
\* Остатки на конец дня.

В феврале ситуация на российском денежном рынке была спокойной. Операции Банка России по покупке иностранной валюты, а также низкие объемы изъятия ликвидности через бюджетный канал способствовали росту рублевой ликвидности российского банковского сектора и снижению ставок денежного рынка. На протяжении большей части месяца ставка MIACR по однодневным рублевым МБК колебалась в узком диапазоне от 4,2 до 4,4% годовых. В конце



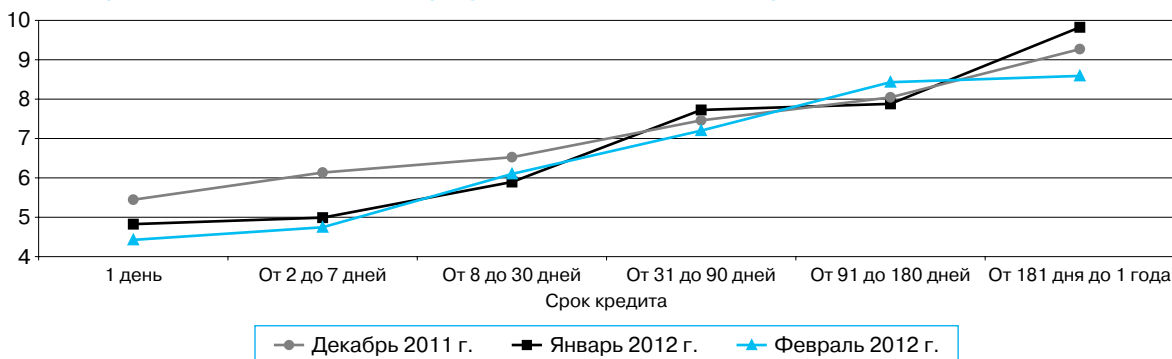
месяца в период проведения обязательных платежей банками и их клиентами данная ставка несколько повысилась. Среднемесячная ставка MIACR по однодневным рублевым МБК снизилась с 4,8% годовых в январе до 4,4% годовых в феврале.

**Рисунок 14. Конъюнктура российского рынка рублевых МБК**



В сегменте рублевых межбанковских кредитов на более длительные сроки большинство среднемесячных показателей ставок также понизилось. Среднемесячная ставка MIACR по кредитам на срок 2—7 дней снизилась с 5,0 до 4,7% годовых, на срок 31—90 дней — с 7,7 до 7,2% годовых, на срок от 181 дня до 1 года — с 9,8 до 8,6% годовых. В то же время среднемесячные ставки по кредитам на сроки 8—30 и 91—180 дней повысились с 5,9 до 6,1% годовых и с 7,9 до 8,4% годовых соответственно. Такое изменение временной структуры ставок МБК может свидетельствовать о формировании ожиданий сохранения текущего уровня рыночных процентных ставок.

**Рисунок 15. Временная структура ставок MIACR по рублевым МБК (% годовых)**



Понижение рыночных процентных ставок в феврале сопровождалось снижением активности участников рынка МБК. Средний дневной оборот рынка МБК по выборке MIACR в феврале составил 170 млрд. руб., что на 37% ниже аналогичного показателя предшествующего месяца. Опережающими темпами в феврале сокращались обороты операций привлечения МБК российскими банками, имеющими инвестиционный кредитный рейтинг, в среднем составившие 71,8 млрд. руб. в день (на 45% ниже аналогичного показателя предшествующего месяца).

Доля просроченной задолженности в общем объеме размещенных рублевых МБК по состоянию на 1.02.2012 возросла по сравнению с аналогичным показателем предшествующего месяца до 0,33% (в предшествующем месяце — 0,30%). Спред между среднемесячными ставками MIACR и MIACR-IG (фактическая ставка по кредитам, предоставленным российским банкам, имеющим инвестиционный кредитный рейтинг) по однодневным кредитам составил 5 базисных пунктов (в январе 2012 г. — 6 базисных пунктов).

Ставки валютных МБК, размещаемых российскими банками, в феврале определялись прежде всего конъюнктурой мирового денежного рынка. Среднемесячная ставка MIACR по однодневным МБК в долларах США в феврале, как и в предшествующем месяце, составила 0,2% годовых.



### Рынок ОФЗ

В рассматриваемый период относительно января активность участников первичного и вторичного рынков государственных ценных бумаг значительно увеличилась. На четырех состоявшихся аукционах по размещению выпусков ОФЗ-ПД на срок от 5 до 15 лет спрос инвесторов в 1,4—5,5 раза превысил объем предложения. Эмитентом было реализовано 98% (98,0 млрд. руб.) от суммарного номинального объема предложения (в январе было размещено облигаций на 38,4 млрд. руб. по номиналу).

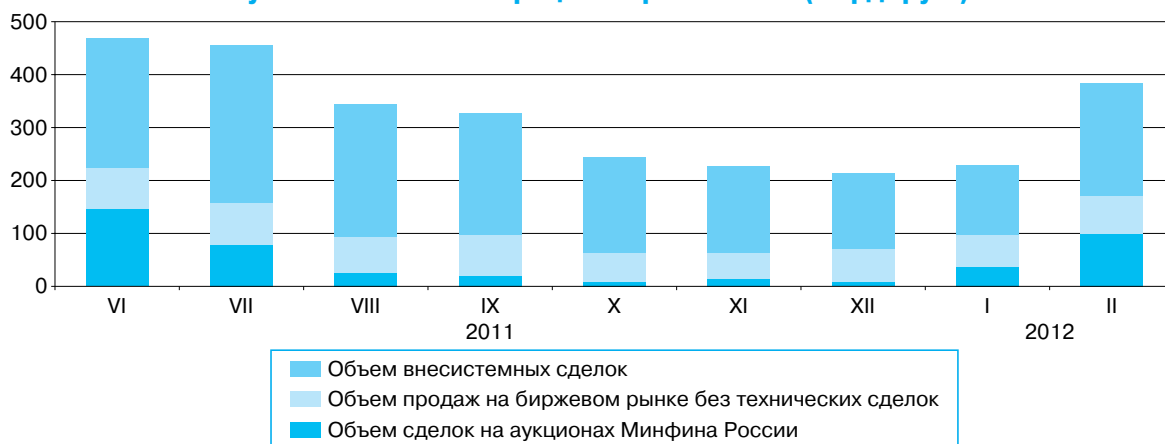
**Таблица 1. Параметры и результаты аукционов по размещению ОФЗ**

Параметры выпусков				
Дата аукциона	1.02.2012	8.02.2012	15.02.2012	22.02.2012
Номер выпуска	26205	26205	26206	26207
Объем предложения, млрд. руб.	35,0	35,0	20,0	10,0
Срок обращения, дней	3 360	3 353	1 946	5 460
Дата погашения	14.04.2021	14.04.2021	14.06.2017	3.02.2027
Результаты аукционов				
Объем спроса по номиналу, млрд. руб.	192,22	92,10	27,25	50,49
Объем спроса по рыночной стоимости, млрд. руб.	180,28	91,22	27,39	48,20
Объем размещения по номиналу, млрд. руб.	34,94	34,47	18,82	9,80
Объем выручки, млрд. руб.	34,56	35,19	19,08	9,80
Цена отсечения, % от номинала	96,85	99,70	100,12	99,90
Средневзвешенная цена, % от номинала	96,87	99,90	100,20	99,99
Доходность по цене отсечения, % годовых	8,25	7,79	7,50	8,33
Доходность по средневзвешенной цене, % годовых	8,25	7,76	7,49	8,32
Премия (+) / дисконт (-) к доходности выпуска на вторичном рынке, базисных пунктов	0	1	-2	-

В феврале в соответствии с платежным графиком Минфин России выплатил 34,2 млрд. руб. в виде купонного дохода по 9 выпускам ОФЗ и 15,5 млрд. руб. в счет погашения 1/4 номинальной стоимости выпуска ОФЗ-АД 46002. По итогам месяца рыночный портфель гособлигаций возрос на 3,0% — до 2879,2 млрд. руб. по номиналу. Дюрация рыночного портфеля ОФЗ увеличилась на 38 дней и на конец февраля составила 3,9 года.

На вторичном рынке темп прироста стоимостного объема спроса значительно превысил темп прироста объема предложения гособлигаций (в основном режиме торгов). Объемы сделок, заключенных в основном (без технических сделок) и во внесистемном режиме торгов, возросли на 18 и 64% — до 71,4 и 213,1 млрд. руб. по фактической стоимости соответственно.

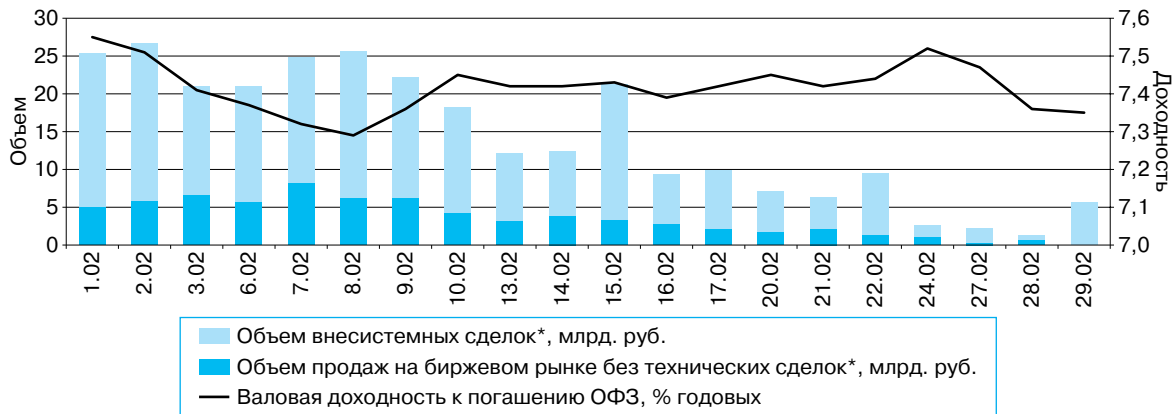
**Рисунок 16. Объем операций на рынке ОФЗ (млрд. руб.)\***



\* По фактической стоимости.

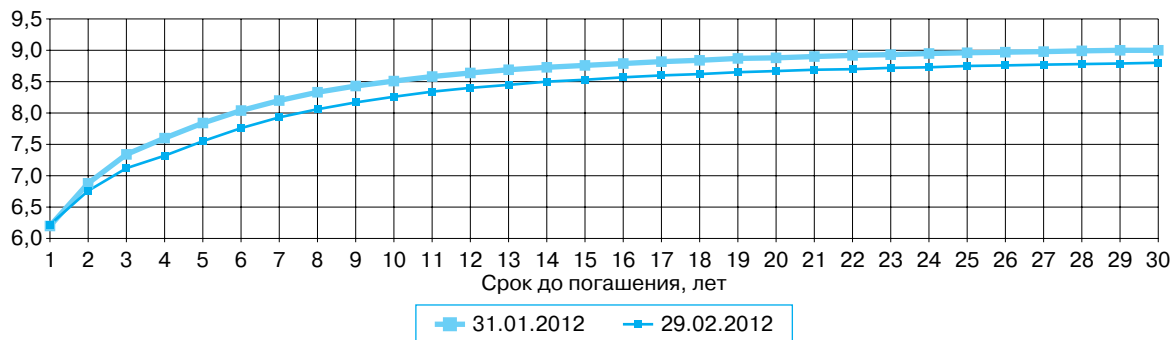
Средняя за февраль валовая доходность ОФЗ<sup>3</sup> снизилась относительно среднего показателя за предыдущий месяц на 24 базисных пункта — до 7,42% годовых. Валовая доходность ОФЗ на конец февраля составила 7,35% годовых, уменьшившись на 13 базисных пунктов относительно показателя на конец января.

<sup>3</sup> Валовая доходность к погашению ОФЗ (RGBY) рассчитывается ММВБ-РТС один раз в день на момент окончания торгов по включенным в базу расчета выпускам облигаций.

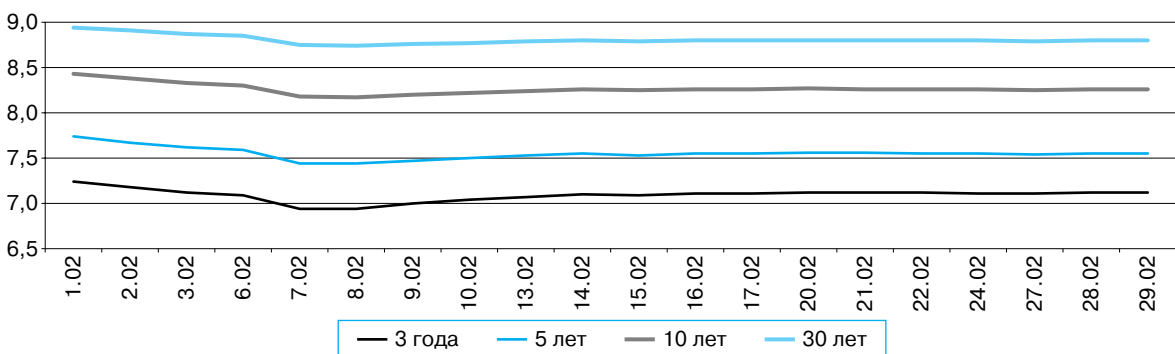
**Рисунок 17. Основные показатели вторичного рынка ОФЗ**

\* По фактической стоимости.

Кривая бескупонной доходности ОФЗ на конец анализируемого периода была возрастающей на всем протяжении, сдвинувшись вниз относительно конца января на участке от 2 лет. Угол наклона кривой бескупонной доходности ОФЗ уменьшился.

**Рисунок 18. Кривая бескупонной доходности ОФЗ (% годовых)**

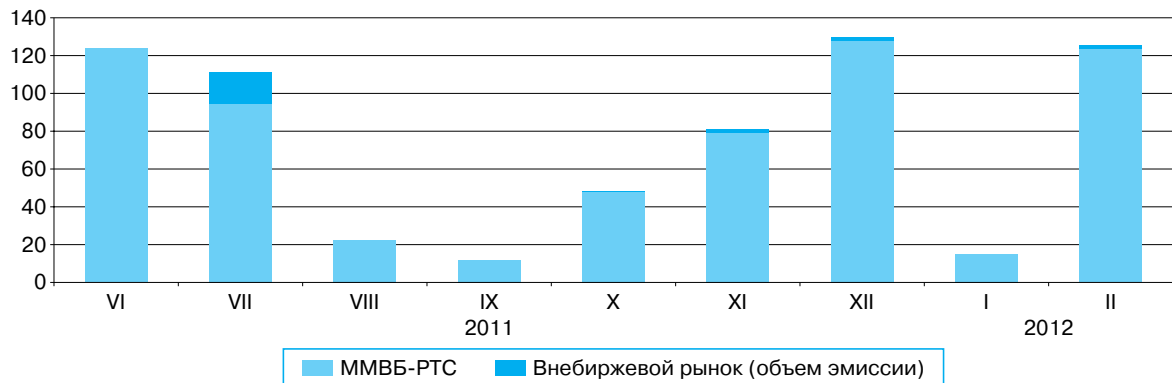
По итогам февраля бескупонная доходность ОФЗ на срок 3; 5; 10 и 30 лет понизилась на 22; 29; 25 и 20 базисных пунктов соответственно.

**Рисунок 19. Динамика бескупонной доходности ОФЗ на различные сроки (% годовых)**

### Рынок корпоративных ценных бумаг

**Рынок корпоративных облигаций.** В феврале на рынке корпоративных облигаций восстановилась эмиссионная активность заемщиков. На ММВБ-РТС в рассматриваемый период состоялось размещение 24 новых выпусков корпоративных облигаций суммарным объемом 108,9 млрд. руб. по номиналу (в январе — 4 новых выпуска суммарным объемом 15,1 млрд. руб. по номиналу). На внебиржевом рынке был размещен один выпуск корпоративных облигаций объемом эмиссии 2,0 млрд. рублей.

**Рисунок 20. Объем первичного размещения корпоративных облигаций (по номиналу, млрд. руб.)**



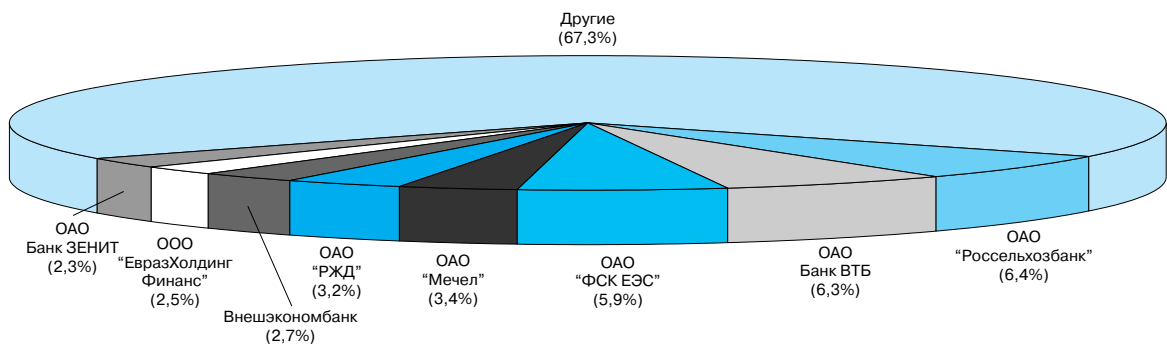
По данным информационного агентства «Сбондс.ру», в феврале осуществлено погашение 13 выпусков корпоративных облигаций суммарным объемом 24,2 млрд. рублей. Объем портфеля обращающихся корпоративных облигаций увеличился на 2,9%, составив на конец месяца 3542,5 млрд. руб. по номиналу.

Количество неисполненных обязательств по корпоративным облигациям уменьшилось. По данным информационного агентства «Сбондс.ру», в феврале были зафиксированы три технических дефолта по корпоративным облигациям эмитентов низкого кредитного качества.

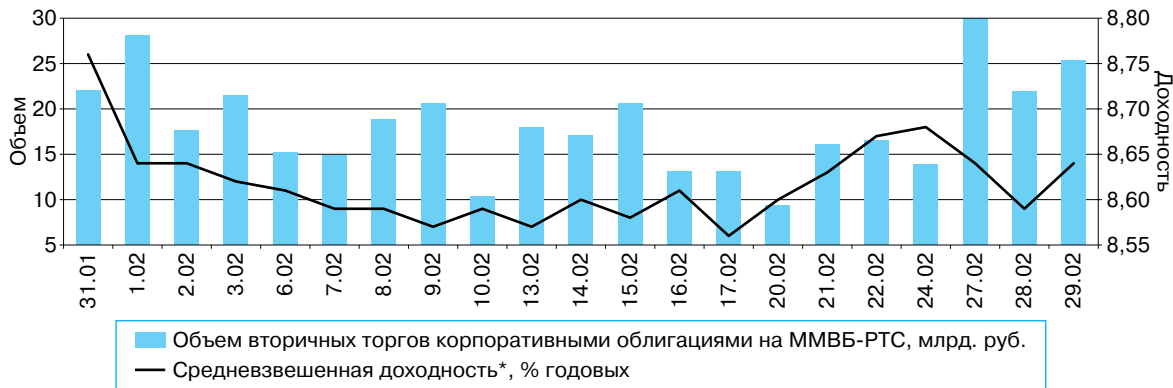
Активность участников вторичного рынка корпоративных облигаций повысилась. Стоимостный объем предложения ценных бумаг по-прежнему превосходил стоимостный объем спроса. Суммарный и средний дневной объемы вторичных торгов корпоративными облигациями на ММВБ-РТС в феврале увеличились на 18,2 и 24,3% по сравнению с предыдущим месяцем — до 362,1 и 18,1 млрд. руб. соответственно.

На вторичных торгах корпоративными облигациями на ММВБ-РТС в феврале наибольшие объемы операций приходились на облигации кредитных организаций, предприятий металлургического, электроэнергетического секторов, финансовых компаний и нефтегазового сектора. Доля корпоративных облигаций 8 ведущих эмитентов в суммарном обороте вторичных торгов уменьшилась до 32,7%.

**Рисунок 21. Структура вторичных торгов корпоративными облигациями на ММВБ-РТС в феврале 2012 года**

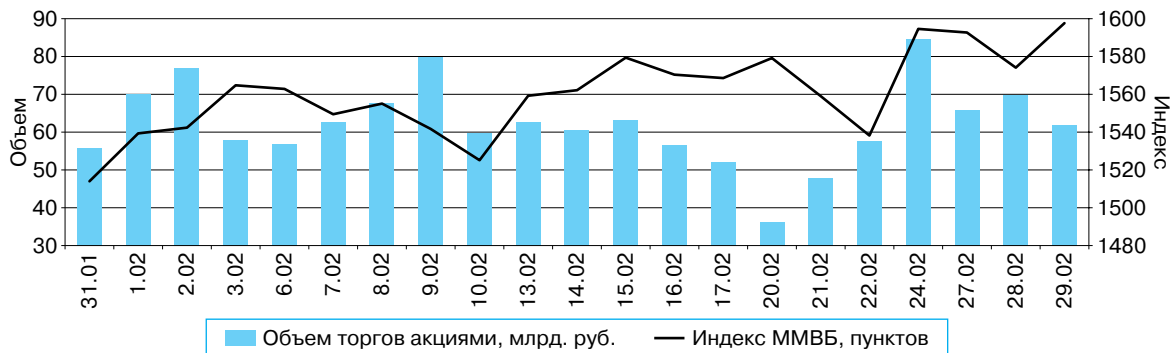
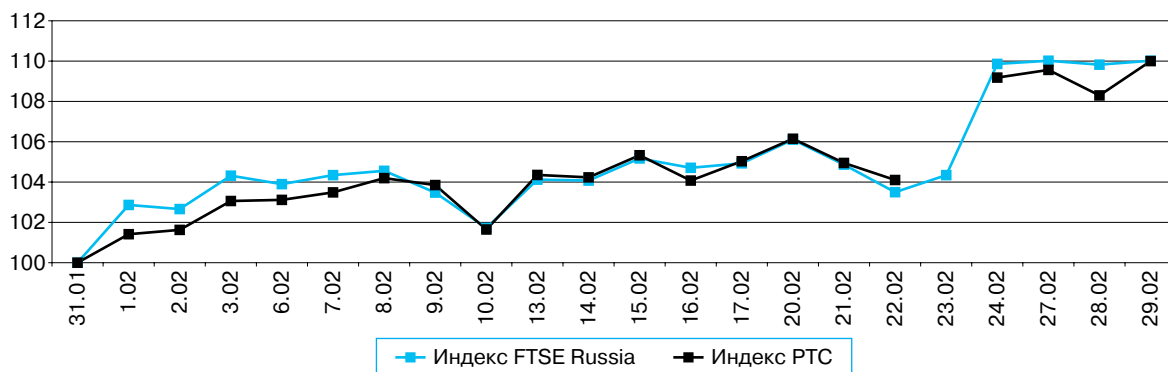


В феврале доходность наиболее ликвидных корпоративных облигаций (рассчитывается информационным агентством «Сбондс.ру» по группе выпусков) колебалась в диапазоне от 8,56 до 8,68% годовых (в январе — от 8,71 до 8,92% годовых). Средняя за месяц доходность корпоративных облигаций по сравнению с январем понизилась на 2 базисных пункта — до 8,61% годовых.

**Рисунок 22. Показатели вторичного рынка корпоративных облигаций**

\* По данным информационного агентства "Сбондс.ру".

**Рынок акций.** В феврале на российском рынке акций преобладала повышательная динамика котировок ценных бумаг на фоне благоприятной конъюнктуры мировых фондового и нефтяного рынков. На конец февраля по отношению к концу января индекс ММВБ увеличился на 5,5% — до 1597,67 пункта, диапазон его колебаний в анализируемый период составлял 1525,17—1597,67 пункта. Индекс РТС повысился на 10,0% — до 1734,99 пункта, изменяясь в течение месяца от 1599,56 до 1734,99 пункта. Прирост индекса АДР (ГДР) на российские акции на Лондонской фондовой бирже составил 10,0%.

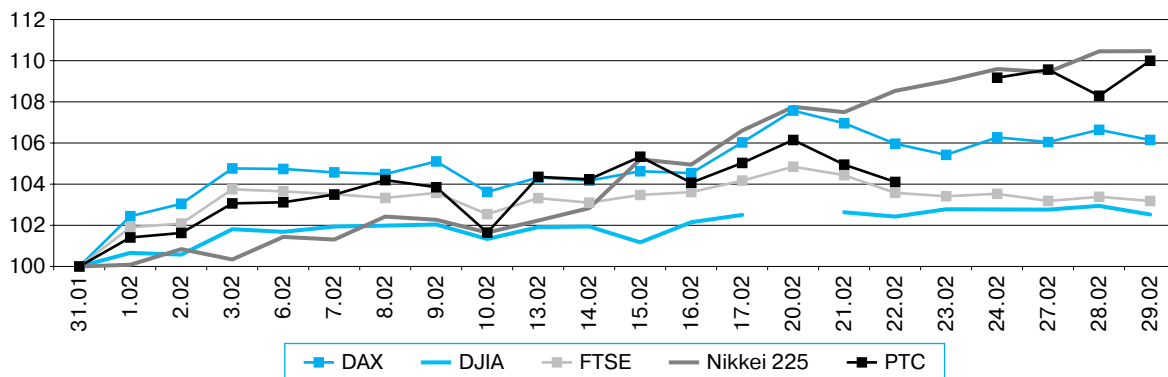
**Рисунок 23. Динамика индекса ММВБ и объемов вторичных торгов акциями на ММВБ-РТС****Рисунок 24. Темпы изменения индекса РТС и индекса депозитарных расписок на акции российских компаний (FTSE Russia) на Лондонской фондовой бирже (%)\***

\* За 100% приняты значения индексов на 31.01.2012.

По итогам февраля темпы прироста фондовых индексов развитых и развивающихся стран также были положительными. Индексы Nikkei 225 Токийской фондовой биржи (Япония), DAX Франкфуртской фондовой биржи (Германия), FTSE Лондонской фондовой биржи (Соединенное Королевство) и Dow Jones Нью-Йоркской фондовой биржи (США) повысились на 10,5; 6,1;

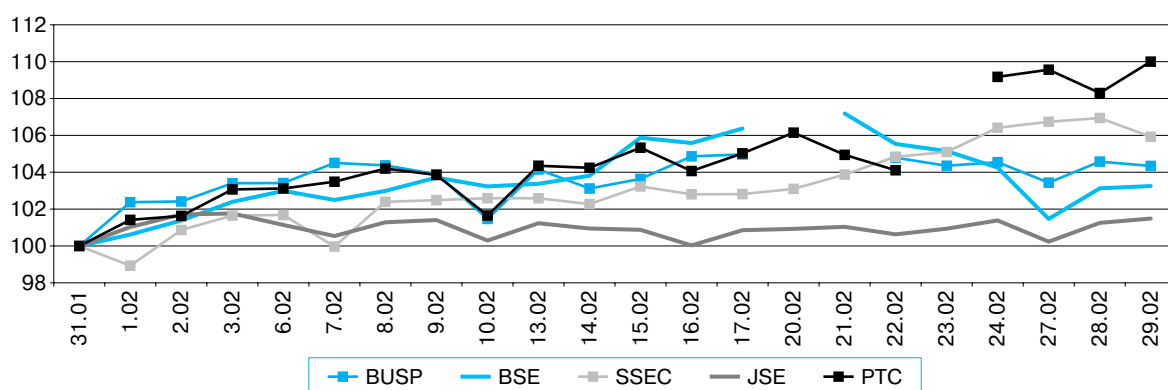
3,2 и 2,5%. Индексы стран — партнеров России по группе BRICS: SSEC Шанхайской фондовой биржи (Китай), BUSEP Фондовой биржи Сан-Паулу (Бразилия), BSE Национальной биржи Индии и JSE Йоханнесбургской фондовой биржи (ЮАР) увеличились на 5,9; 4,3; 3,3 и 1,5% соответственно.

**Рисунок 25. Темпы изменения индекса РТС и основных мировых фондовых индексов (%)\***



\* За 100% приняты значения индексов на 31.01.2012.

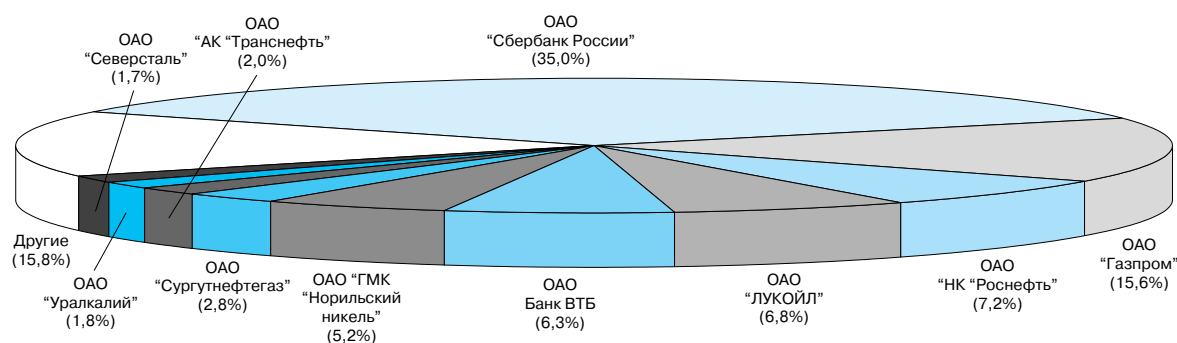
**Рисунок 26. Темпы изменения фондовых индексов стран с формирующимися рынками группы BRICS (%)\***



\* За 100% приняты значения индексов на 31.01.2012.

Средний дневной объем вторичных торгов акциями на ММВБ-РТС возрос в феврале по сравнению с январем на 14,2% — до 62,5 млрд. рублей. По итогам анализируемого периода капитализация рынка акций в секторе “Классика” увеличилась на 7,1% — до 937,7 млрд. долл. США.

**Рисунок 27. Структура совокупных вторичных торгов акциями на российских биржах в феврале 2012 года\***

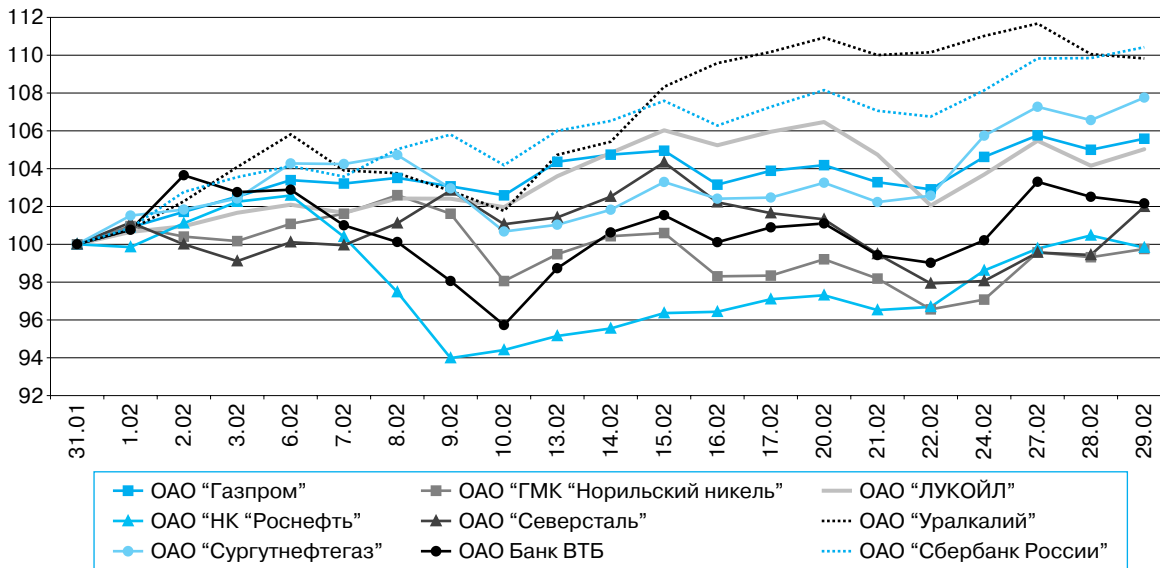


\* ММВБ-РТС (секторы “Основной рынок” и “Классика”), Санкт-Петербургская биржа.

В структуре совокупных вторичных торгов на двух российских фондовых биржах (ММВБ-РТС (“Основной рынок” и “Классика”) и Санкт-Петербургская биржа) в феврале основной объем операций приходился на акции сырьевых компаний и кредитных организаций. Доля акций 10 крупнейших эмитентов составила 84,2% от суммарного торгового оборота.

На конец февраля по отношению к концу января цены большинства наиболее ликвидных российских акций на вторичных торгах ММВБ-РТС повысились на 2,0—10,4%. Исключение составили инструменты крупнейших эмитентов металлургического и нефтегазового секторов — ОАО “ГМК “Норильский никель” и ОАО “НК “Роснефть”, их цены незначительно снизились (на 0,2%) на фоне корпоративных новостей. Темпы прироста цен акций отдельных эмитентов второго и третьего эшелонов варьировались в широком диапазоне от –64,1 до +77,4%.

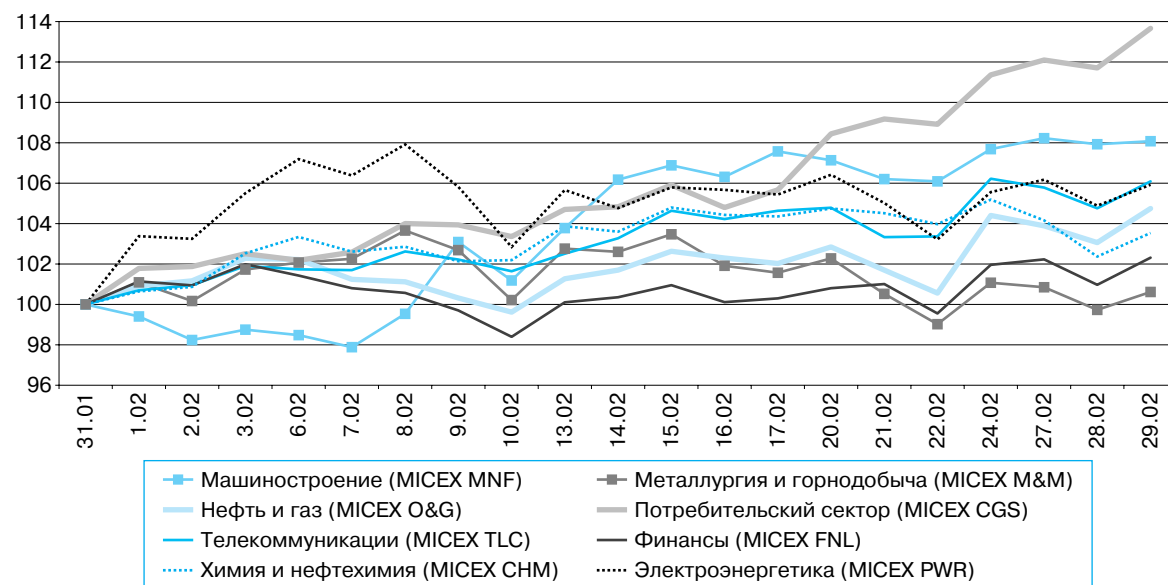
**Рисунок 28. Темпы изменения цен акций ведущих эмитентов на ММВБ-РТС (%)\***



\* За 100% приняты значения цен акций на ММВБ-РТС (сектор “Основной рынок”) на 31.01.2012.

По итогам февраля темпы прироста отраслевых индексов ММВБ были положительными, составив 0,6—13,7%. Наиболее существенно повысились индексы “Потребительский сектор” и “Машиностроение” (на 13,7 и 8,1% соответственно).

**Рисунок 29. Темпы изменения отраслевых индексов ММВБ (%)\***



\* За 100% приняты значения индексов на 31.01.2012.

### Рынок производных финансовых инструментов

В феврале по сравнению с январем активность участников торгов на всех сегментах рынка биржевых деривативов повысилась, наибольший темп прироста оборотов торгов наблюдался по операциям с фьючерсами и опционами на индекс РТС.

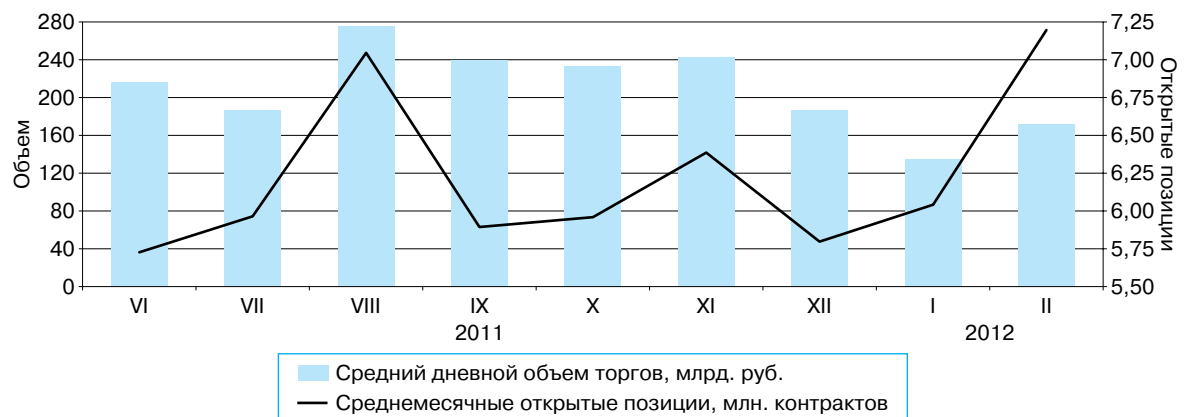
**Таблица 2. Структура торгов срочными биржевыми контрактами по базовым активам (млрд. руб.)\***

Инструмент	2011							2012	
	VI	VII	VIII	IX	X	XI	XII	I	II
<b>Фондовые фьючерсы, в т.ч.</b>	<b>3 691,94</b>	<b>3 143,65</b>	<b>5 013,28</b>	<b>4 068,23</b>	<b>3 871,48</b>	<b>4 212,78</b>	<b>3 258,61</b>	<b>2 164,83</b>	<b>2 693,42</b>
на отдельные акции	357,01	301,10	535,70	405,48	407,53	403,57	336,82	199,84	229,02
на индекс РТС	3 306,32	2 822,91	4 477,59	3 632,93	3 390,40	3 770,76	2 891,52	1 945,23	2 443,39
на прочие фондовые индексы	28,60	19,64	25,36	29,82	73,56	38,45	30,28	19,76	21,01
<b>Валютные фьючерсы, в т.ч.</b>	<b>679,67</b>	<b>619,24</b>	<b>1 150,47</b>	<b>1 040,60</b>	<b>939,37</b>	<b>817,76</b>	<b>820,73</b>	<b>623,78</b>	<b>696,13</b>
на курс доллара США к рублю	465,51	363,32	817,92	818,55	744,13	684,30	640,79	415,27	551,72
на курс евро к доллару США	179,52	223,01	290,79	165,97	131,43	99,90	122,07	156,79	104,21
на курс евро к рублю	6,96	3,84	12,07	10,88	3,36	3,64	5,24	5,92	3,84
прочие	27,69	29,06	29,69	45,21	60,46	29,92	52,63	45,80	36,37
<b>Товарные фьючерсы</b>	<b>187,47</b>	<b>162,14</b>	<b>183,04</b>	<b>200,02</b>	<b>119,18</b>	<b>74,77</b>	<b>74,65</b>	<b>59,26</b>	<b>71,33</b>
<b>Процентные фьючерсы, в т.ч.</b>	<b>7,04</b>	<b>5,51</b>	<b>13,31</b>	<b>10,12</b>	<b>16,01</b>	<b>24,54</b>	<b>7,59</b>	<b>12,27</b>	<b>13,63</b>
на краткосрочные процентные ставки	0,95	0,32	2,18	0,74	1,14	8,22	0,38	0,02	0,0004
на долгосрочные процентные ставки (корзины ОФЗ)	6,09	5,19	11,13	9,38	14,87	16,32	7,21	12,26	13,63
<b>Опционы, в т.ч.</b>	<b>420,48</b>	<b>424,46</b>	<b>439,71</b>	<b>274,59</b>	<b>204,53</b>	<b>259,79</b>	<b>230,97</b>	<b>171,56</b>	<b>269,34</b>
фондовые	416,47	422,31	436,22	270,20	199,98	257,99	224,29	170,10	265,46
валютные	2,19	1,06	1,45	2,02	3,94	1,42	5,21	1,11	3,33
товарные	1,82	1,09	2,04	2,38	0,61	0,38	1,46	0,35	0,55
<b>ВСЕГО</b>	<b>4 986,59</b>	<b>4 355,01</b>	<b>6 799,82</b>	<b>5 593,57</b>	<b>5 150,57</b>	<b>5 389,64</b>	<b>4 392,55</b>	<b>3 031,70</b>	<b>3 743,85</b>

\* По данным ММВБ-РТС, СПВБ и Биржи "Санкт-Петербург".

Средний дневной оборот торгов на срочном рынке ММВБ-РТС в рассматриваемый период по сравнению с январем возрос на 30,3% — до 185,8 млрд. рублей. Суммарный объем открытых позиций по фьючерсам и опционам (в стоимостном выражении) на срочном рынке ММВБ-РТС увеличился на 58,3 млрд. руб. и на конец февраля составил 396,6 млрд. рублей.

**Рисунок 30. Объемы операций с фьючерсными контрактами на срочном рынке ММВБ-РТС\***

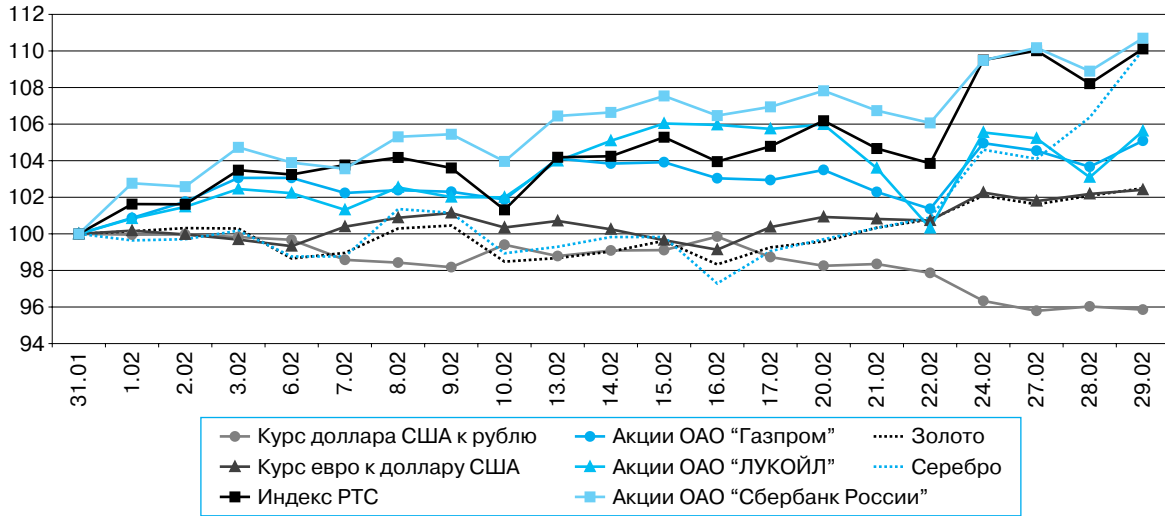


\* За 2011 год приведены суммарные данные FORTS, ММВБ, ФБ ММВБ.

По итогам февраля на срочном рынке FORTS темпы прироста цен большинства ликвидных фьючерсов с исполнением в марте 2012 г. были положительными. Исключение, как и в январе, составил контракт на курс доллара США к рублю, подешевевший на 4,1%. Наиболее значительно в рассматриваемый период увеличилась цена контрактов на акции ОАО "Сбербанк России" (на 10,7%), на индекс РТС и на серебро (на 10,1% по обоим контрактам). Цены остальных ликвидных фьючерсов в рассматриваемый период повысились на 5,6; 5,1; 2,5 и 2,4% (контракты на акции ОАО "ЛУКОЙЛ", на акции ОАО "Газпром", на золото и на курс евро к доллару США соответственно).



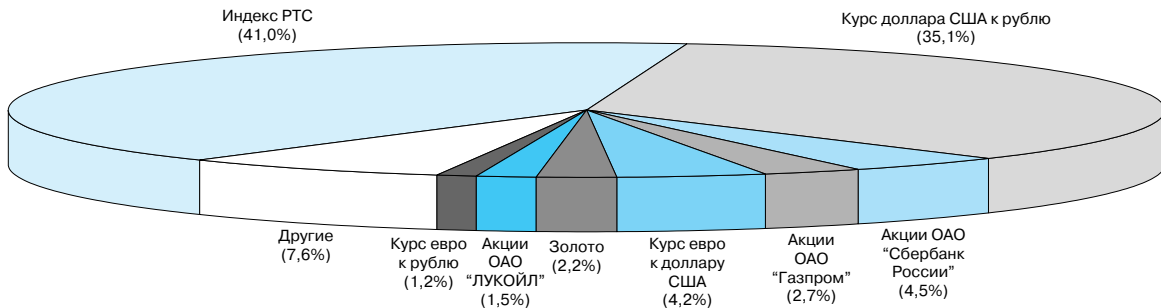
**Рисунок 31. Темпы изменения цен наиболее ликвидных фьючерсных контрактов с ближайшим сроком исполнения на срочном рынке FORTS (%)\***



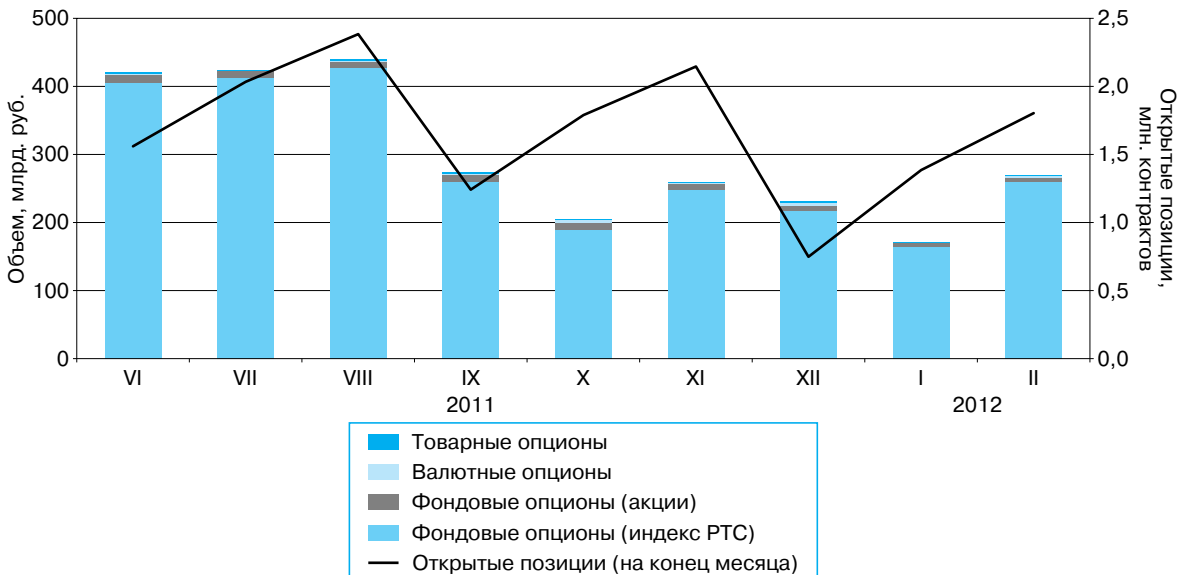
\* За 100% приняты цены фьючерсов с исполнением в марте 2012 года на 31.01.2012.

В структуре открытых позиций (в стоимостном выражении) по фьючерсам на срочном рынке FORTS на конец февраля по сравнению с концом января увеличились доли контрактов на индекс РТС и на акции ОАО "Сбербанк России" при снижении доли контрактов на курс доллара США к рублю, что отражало ценовую динамику соответствующих контрактов. Доли остальных ликвидных контрактов изменились незначительно.

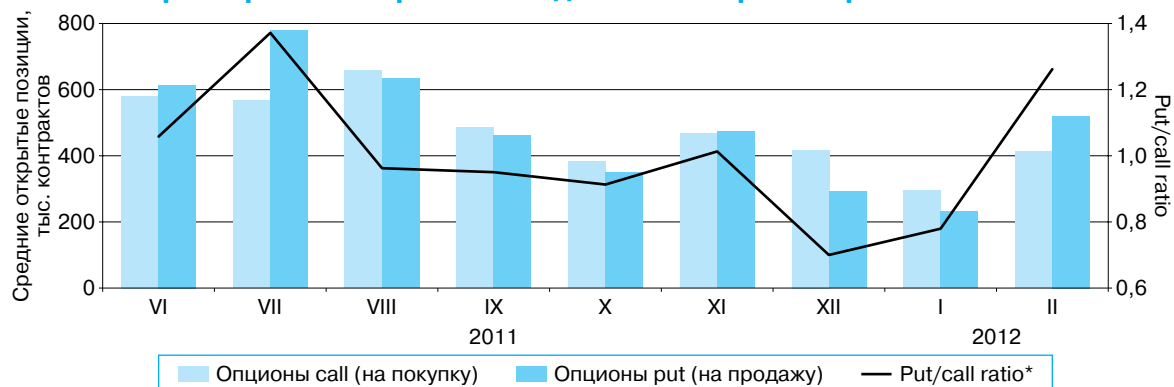
**Рисунок 32. Структура открытых позиций по фьючерсным контрактам на срочном рынке FORTS на 29 февраля 2012 года**



**Рисунок 33. Объемы операций с опционами на фьючерсные контракты на срочном рынке FORTS**



**Рисунок 34. Открытые позиции и индикатор put/call ratio по опционам на фьючерсные контракты на индекс РТС на срочном рынке FORTS**



\* Отношение открытых позиций (в контрактах) по опционам put и call.

В феврале средние открытые позиции (в контрактах) по опционам put на фьючерсные контракты на индекс РТС существенно превысили средние открытые позиции по опционам call на данный базовый актив при значительном увеличении индикатора put/call ratio. Это может свидетельствовать об ожидании участниками срочного рынка коррекции цен российских акций.

## КРЕДИТНЫЕ ОРГАНИЗАЦИИ

## Сведения об остатках средств кредитных организаций в Банке России на начало операционного дня за период с 19 по 23 марта 2012 года (в млрд. руб.)

Дата	На корреспондентских счетах (включая остатки средств на ОРЦБ)		На депозитных счетах
	Российская Федерация	в т.ч. Московский регион	
19.03.2012	759,5	592,5	109,6
20.03.2012	768,6	599,3	124,4
21.03.2012	768,4	586,8	137,4
22.03.2012	724,1	553,2	114,5
23.03.2012	694,5	526,7	115,1

Материал  
подготовлен  
Сводным  
экономическим  
департаментом

## Реестр арбитражных управляющих, аккредитованных при Банке России в качестве конкурсных управляющих при банкротстве кредитных организаций, по состоянию на 20 марта 2012 года\*

№	Фамилия, имя, отчество	Наименование и адрес саморегулируемой организации арбитражных управляющих	Номер свидетельства	Дата выдачи свидетельства	Срок действия свидетельства
1	2	3	4	5	6
1	Приступа Владимир Иванович	НП СРО "СЕМТЭК" – Некоммерческое партнерство "Саморегулируемая организация арбитражных управляющих субъектов естественных монополий топливно-энергетического комплекса" (юридический и фактический адрес: 107078, г. Москва, ул. Новая Басманная, 13/2, стр. 1; тел./факс: (495) 262-17-35, 262-46-32)	015	10.06.2005	Продлен до 11.05.2012
2	Вакка Александр Борисович	НП "СРО "Паритет" – Некоммерческое партнерство "Саморегулируемая организация арбитражных управляющих "Паритет" (юридический адрес: 141806, Московская обл., г. Дмитров, ул. Промышленная, 3, часть 1; фактический адрес: г. Москва, ул. Бауманская, 36, стр. 1; почтовый адрес: 105066, г. Москва, а/я 9; тел.: 788-39-38, 783-39-90)	020 переоформлен на 163	23.08.2005	Продлен до 28.06.2012
3	Приступа Вадим Владимирович	НП СРО "СЕМТЭК" – Некоммерческое партнерство "Саморегулируемая организация арбитражных управляющих субъектов естественных монополий топливно-энергетического комплекса" (юридический и фактический адрес: 107078, г. Москва, ул. Новая Басманная, 13/2, стр. 1; тел./факс: (495) 262-17-35, 262-46-32)	040	13.06.2006	Продлен до 11.05.2012
4	Саландаева Наталия Леонтиевна	НП МСОПАУ – Некоммерческое партнерство "Московская саморегулируемая организация профессиональных арбитражных управляющих" (юридический и фактический адрес: 101000, г. Москва, Лубянский пр-д, 5, стр. 1; тел.: 628-33-56, 621-34-58, тел./факс 621-81-38)	045	15.08.2006	Продлен до 03.08.2012
5	Иванова Маргарита Михайловна	–	055 аннулирован (решение Комиссии по аккредитации от 24.10.2007, протокол № 34)	10.01.2007	–
6	Максимушкин Александр Вячеславович	НП СРО "МЦПУ" – Некоммерческое партнерство саморегулируемая организация арбитражных управляющих "Межрегиональный центр экспертов и профессиональных управляющих" (юридический и фактический адрес: 129085, г. Москва, пр-т Мира, 101в; тел. (495) 609-66-33, тел./факс 682-70-85)	056 аннулирован (решение Комиссии по аккредитации от 08.10.2009, протокол № 79)	10.01.2007	–
7	Подобедов Сергей Александрович	НП СРО "МЦПУ" – Некоммерческое партнерство саморегулируемая организация арбитражных управляющих "Межрегиональный центр экспертов и профессиональных управляющих" (юридический и фактический адрес: 129085, г. Москва, пр-т Мира, 101в; тел. (495) 609-66-33, тел./факс 682-70-85)	079 переоформлен на 173	15.04.2008	Продлен до 28.02.2013
8	Ребгун Эдуард Константинович	НП СОАУ "Меркурий" – Некоммерческое партнерство "Саморегулируемая организация арбитражных управляющих "Меркурий" (юридический адрес: 125047, г. Москва, ул. 4-я Тверская-Ямская, 2/11, стр. 2; фактический адрес: 127051, г. Москва, Цветной б-р, 30, стр. 1, офис 302; тел. (495) 748-04-15)	089	23.10.2008	Продлен до 05.09.2012

\* В Реестр включены сведения об арбитражных управляющих, аккредитованных при Банке России в качестве конкурсных управляющих при банкротстве кредитных организаций, в т.ч. о продлении сроков действия аккредитации, об аннулировании аккредитации, о переоформлении свидетельств об аккредитации, и давших в соответствии с Федеральным законом от 27.07.2006 № 152-ФЗ "О персональных данных" согласие на публикацию Банком России сведений об аккредитации. По состоянию на 20 марта 2012 года всего при Банке России аккредитованы 33 арбитражных управляющих в качестве конкурсных управляющих при банкротстве кредитных организаций.

№	Фамилия, имя, отчество	Наименование и адрес саморегулируемой организации арбитражных управляющих	Номер свидетельства	Дата выдачи свидетельства	Срок действия свидетельства
1	2	3	4	5	6
9	Ребгун Елена Зиновьевна	НП СОАУ "Меркурий" – Некоммерческое партнерство "Саморегулируемая организация арбитражных управляющих "Меркурий" (юридический адрес: 125047, г. Москва, ул. 4-я Тверская-Ямская, 2/11, стр. 2; фактический адрес: 127051, г. Москва, Цветной б-р, 30, стр. 1, офис 302; тел. (495) 748-04-15)	090	06.11.2008	Продлен до 05.09.2012
10	Белицкая Надежда Леонидовна	НП "УрСО АУ" – Некоммерческое партнерство "Уральская саморегулируемая организация арбитражных управляющих" (юридический и фактический адрес: 620075, г. Екатеринбург, ул. Горького, 31; тел. (343) 371-53-12, тел./факс (343) 371-97-30)	111	14.04.2009	Продлен до 28.02.2013
11	Гулящих Николай Евгеньевич	НП "Первая СРО АУ" – Некоммерческое партнерство "Первая Саморегулируемая Организация Арбитражных Управляющих, зарегистрированная в едином государственном реестре саморегулируемых организаций арбитражных управляющих" (юридический адрес: 109029, г. Москва, ул. Скотопрогонная, 29/1; фактический и почтовый адрес: 109029, г. Москва, ул. Скотопрогонная, 29/1, офис 600; тел. (495) 671-55-94, тел./факс 789-89-27)	116 переоформлен на 138	30.04.2009	Продлен до 12.04.2012
12	Бекшенев Фарид Шигапович	НП "УрСО АУ" – Некоммерческое партнерство "Уральская саморегулируемая организация арбитражных управляющих" (юридический и фактический адрес: 620075, г. Екатеринбург, ул. Горького, 31; тел. (343) 371-53-12, тел./факс (343) 371-97-30)	119 переоформлен на 125	05.05.2009	Продлен до 15.04.2012
13	Приступа Олег Владимирович	НП СРО "СЕМТЭК" – Некоммерческое партнерство "Саморегулируемая организация арбитражных управляющих субъектов естественных монополий топливно-энергетического комплекса" (юридический и фактический адрес: 107078, г. Москва, ул. Новая Басманная, 13/2, стр. 1; тел./факс: (495) 262-17-35, 262-46-32)	122	08.06.2009	Продлен до 11.05.2012
14	Бугаев Валерий Сергеевич	НП "Ассоциация МСРО АУ" – Некоммерческое партнерство "Ассоциация межрегиональная саморегулируемая организация арбитражных управляющих" (юридический и фактический адрес: 344082, г. Ростов-на-Дону, ул. Береговая, 5; тел./факс (8632) 67-55-04)	128 переоформлен на 153	31.07.2009	Продлен до 15.07.2012
15	Поволоцкий Александр Юрьевич	НП "СМиАУ" – Некоммерческое партнерство "Союз менеджеров и антикризисных управляющих" (юридический и фактический адрес: 109029, г. Москва, ул. Нижегородская, 32, корп. 15; тел./факс: 974-71-02, 974-02-98)	130	13.08.2009	Продлен до 03.08.2012
16	Епифанов Павел Валентинович	НП "СРО АУ СЗ" – Некоммерческое партнерство "Саморегулируемая организация арбитражных управляющих Северо-Запада" (юридический и фактический адрес: 191060, г. Санкт-Петербург, ул. Смольного, 1/3, подъезд 6; тел.: (812) 576-70-07, 576-70-21, 576-76-90, тел./факс 576-73-29)	135	03.12.2009	Продлен до 16.11.2012
17	Закиров Ильгизар Искандарович	НП "СРО НАУ "Дело" – Некоммерческое партнерство "Саморегулируемая организация независимых арбитражных управляющих "Дело" (юридический адрес: 141980, Московская обл., г. Дубна, ул. Жуковского, 2; фактический адрес: 127106, г. Москва, Алтуфьевское ш., 27, офис 3210; почтовый адрес: 127562, г. Москва, а/я НП "СРО НАУ "Дело"; тел./факс: (499) 903-09-30, 988-76-62)	137	21.12.2009	Продлен до 16.11.2012
18	Харкевич Вадим Германович	–	146 аннулирован (решение Комиссии по аккредитации от 11.02.2011, протокол № 107)	30.04.2010	–
19	Моисеенко Геннадий Петрович	НП "МСО ПАУ" – Некоммерческое партнерство "Межрегиональная саморегулируемая организация профессиональных арбитражных управляющих" (юридический адрес: 109240, г. Москва, Котельническая наб., 17; фактический адрес: 119071, г. Москва, Ленинский пр-т, 29, стр. 8; тел.: (495) 955-17-57, 955-17-44, тел./факс (495) 955-17-60)	149	25.05.2010	Продлен до 11.05.2012
20	Сучков Алексей Сергеевич	НП СРО "МЦПУ" – Некоммерческое партнерство саморегулируемая организация арбитражных управляющих "Межрегиональный центр экспертов и профессиональных управляющих" (юридический и фактический адрес: 129085, г. Москва, пр-т Мира, 101в; тел. (495) 609-66-33, тел./факс 682-70-85)	150	25.05.2010	Продлен до 11.05.2012
21	Кнутова Марина Викторовна	НП "МСО ПАУ" – Некоммерческое партнерство "Межрегиональная саморегулируемая организация профессиональных арбитражных управляющих" (юридический адрес: 109240, г. Москва, Котельническая наб., 17; фактический адрес: 119071, г. Москва, Ленинский пр-т, 29, стр. 8; тел.: (495) 955-17-57, 955-17-44, тел./факс 955-17-60)	151	22.06.2010	Продлен до 20.06.2012
22	Карнаух Виктор Павлович	НП МСОПАУ – Некоммерческое партнерство "Московская саморегулируемая организация профессиональных арбитражных управляющих" (юридический и фактический адрес: 101000, г. Москва, Лубянский пр-д, 5, стр. 1; тел.: 628-33-56, 621-34-58, тел./факс 621-81-38)	152	15.07.2010	Продлен до 20.06.2012

№	Фамилия, имя, отчество	Наименование и адрес саморегулируемой организации арбитражных управляющих	Номер свидетельства	Дата выдачи свидетельства	Срок действия свидетельства
1	2	3	4	5	6
23	Перунов Сергей Владимирович	НП ОАО "Авангард" – Некоммерческое партнерство "Объединение арбитражных управляющих "Авангард" (юридический адрес: 105062, г. Москва, ул. Макаренко, 5, стр. 1а, пом. 1, комн. 8, 9, 10; фактический адрес: 105062, г. Москва, ул. Макаренко, 5, стр. 1, офис 3; тел./факс: (495) 937-75-96, 937-75-78)	157	02.02.2011	Продлен до 31.01.2013
24	Садчикова Ольга Владимировна	НП МСРО "Содействие" – Некоммерческое партнерство "Межрегиональная саморегулируемая организация арбитражных управляющих "Содействие" (юридический и фактический адрес: 302004, г. Орел, ул. 3-я Курская, 15; тел.: (4862) 55-70-52, 54-39-89, 54-03-48, 54-03-49)	159	15.04.2011	15.04.2012
25	Пономарева Любовь Григорьевна	НП СРО "Гильдия арбитражных управляющих" – Некоммерческое партнерство "Саморегулируемая организация "Гильдия арбитражных управляющих" (юридический адрес: 420111, г. Казань, ул. Кремлевская, 13; фактический адрес: 420111, г. Казань, ул. Кремлевская, 13, этаж 2; почтовый адрес: 420111, г. Казань, а/я 370; тел. (843) 292-50-40)	160	11.05.2011	11.05.2012
26	Калиновский Виталий Владиславович	НП "КМ СРО АУ "Единство" – Некоммерческое партнерство "Краснодарская межрегиональная саморегулируемая организация арбитражных управляющих "Единство" (юридический и фактический адрес: 350063, г. Краснодар, ул. Пушкина, 47/1; тел. (861) 267-08-68, тел./факс (861) 267-08-69)	161	03.06.2011	03.06.2012
27	Мелкумян Тигран Грантович	НП ПАУ ЦФО – Некоммерческое партнерство "Саморегулируемая организация арбитражных управляющих Центрального федерального округа" (юридический и фактический адрес: 109316, г. Москва, Остаповский пр-д, 3, стр. 6, офисы 201, 208; тел./факс: (495) 287-48-60, 287-48-61)	162	03.06.2011	03.06.2012
28	Сергеев Андрей Алексеевич	НП "СРО "Паритет" – Некоммерческое партнерство "Саморегулируемая организация арбитражных управляющих "Паритет" (юридический адрес: 141806, Московская обл., г. Дмитров, ул. Промышленная, 3, часть 1; фактический адрес: г. Москва, ул. Бауманская, 36, стр. 1; почтовый адрес: 105066, г. Москва, а/я 9; тел.: 788-39-38, 783-39-90)	164	15.07.2011	15.07.2012
29	Якимиди Лилия Равильевна	САМРО "Ассоциация антикризисных управляющих" – Саморегулируемая межрегиональная общественная организация "Ассоциация антикризисных управляющих" (юридический адрес: 443072, г. Самара, Московское ш., 18-й км; фактический адрес: 443072, г. Самара, Московское ш., 18-й км, ЗАО "Завод приборных подшипников"; тел./факс: (846) 278-81-23, 278-81-24, 278-81-25, 278-81-27)	165	15.07.2011	15.07.2012
30	Кучеров Владимир Викторович	НП МСРО "Содействие" – Некоммерческое партнерство "Межрегиональная саморегулируемая организация арбитражных управляющих "Содействие" (юридический и фактический адрес: 302004, г. Орел, ул. 3-я Курская, 15; тел.: (4862) 55-70-52, 54-39-89, 54-03-48, 54-03-49)	166	05.09.2011	05.09.2012
31	Кунгуров Сергей Николаевич	НП "СРО АУ "Южный Урал" – Некоммерческое партнерство Саморегулируемая организация арбитражных управляющих "Южный Урал" (юридический и фактический адрес: 454007, г. Челябинск, пр-т Ленина, 5; тел.: (351) 775-44-32, 775-40-15, 775-18-31)	167	05.09.2011	05.09.2012
32	Федичев Вадим Петрович	НП СОПАУ "Альянс управляющих" – Некоммерческое партнерство "Межрегиональная саморегулируемая организация профессиональных арбитражных управляющих "Альянс управляющих" (юридический и фактический адрес: 350015, г. Краснодар, ул. Северная, 309; тел.: (861) 253-51-51, 259-29-99, тел./факс 259-24-44)	168	28.09.2011	28.09.2012
33	Медведев Владимир Александрович	САМРО "Ассоциация антикризисных управляющих" – Саморегулируемая межрегиональная общественная организация "Ассоциация антикризисных управляющих" (юридический адрес: 443072, г. Самара, Московское ш., 18-й км; фактический адрес: 443072, г. Самара, Московское ш., 18-й км, ЗАО "Завод приборных подшипников"; тел./факс: (846) 278-81-23, 278-81-24, 278-81-25, 278-81-27)	169	16.11.2011	16.11.2012
34	Бусыгин Георгий Петрович	НП "УрСО АУ" – Некоммерческое партнерство "Уральская саморегулируемая организация арбитражных управляющих" (юридический и фактический адрес: 620075, г. Екатеринбург, ул. Горького, 31; тел. (343)371-53-12, тел./факс (343) 371-97-30)	170	24.11.2011	24.11.2012
35	Алябьев Юрий Дмитриевич	НП ПАУ ЦФО – Некоммерческое партнерство "Саморегулируемая организация арбитражных управляющих Центрального федерального округа" (юридический и фактический адрес: 109316, г. Москва, Остаповский пр-д, 3, стр. 6, офисы 201, 208; тел./факс: (495) 287-48-60, 287-48-61)	171	31.01.2012	31.01.2013
36	Рыбникова Анна Вячеславовна	НП "МЦАУ" – Некоммерческое партнерство "Межрегиональный центр арбитражных управляющих" (место нахождения и место фактического нахождения: 150040, г. Ярославль, ул. Некрасова, 39б; тел./факс (4852) 58-78-51)	172	20.02.2012	20.02.2013

Материал подготовлен Департаментом лицензирования деятельности и финансового оздоровления кредитных организаций.

## СООБЩЕНИЕ

### о государственной регистрации кредитной организации в связи с ее ликвидацией

По сообщению УФНС России по г. Москве, в единый государственный реестр юридических лиц внесена запись от 12.03.2012 за № 2127711004232 о государственной регистрации кредитной организации МОСКОВСКИЙ КОММЕРЧЕСКИЙ БАНК “ДИСКОНТ” (общество с ограниченной ответственностью) ООО МКБ “ДИСКОНТ” (основной государственный регистрационный номер 1027739673444) в связи с ее ликвидацией.

На основании данного сообщения, а также в соответствии с приказом Банка России от 27.02.2012 № ОД-128 в Книгу государственной регистрации кредитных организаций внесена запись о ликвидации кредитной организации МОСКОВСКИЙ КОММЕРЧЕСКИЙ БАНК “ДИСКОНТ” (общество с ограниченной ответственностью) ООО МКБ “ДИСКОНТ” (регистрационный номер Банка России 1234, ранее присвоенный Банком России при регистрации создаваемого юридического лица).

## ОБЪЯВЛЕНИЕ

### о ликвидации и назначении ликвидатора ПУБЛИЧНОГО АКЦИОНЕРНОГО ОБЩЕСТВА “ИННОВАЦИЙНО-ПРОМИСЛОВИЙ БАНК” (г. Харьков)

Департамент внешних и общественных связей Банка России по просьбе Национального банка Украины сообщает следующее.

Руководствуясь статьей 73 Закона Украины “О банках и банковской деятельности” Национальный банк Украины сообщает о принятии решения о ликвидации ПУБЛИЧНОГО АКЦИОНЕРНОГО ОБЩЕСТВА “ИННОВАЦИЙНО-ПРОМИСЛОВИЙ БАНК” (постановление Правления Национального банка Украины от 29.02.2012 № 72).

Ликвидатором банка назначен служащий Национального банка Украины Галабурда Алексей Васильевич. Адрес ликвидатора: ул. Клочковская, 3, г. Харьков, 61003, Украина.

Согласно статье 91 Закона Украины “О банках и банковской деятельности” со дня принятия решения об отзыве банковской лицензии и назначении ликвидатора полномочия общего собрания акционеров, наблюдательного совета, правления ПУБЛИЧНОГО АКЦИОНЕРНОГО ОБЩЕСТВА “ИННОВАЦИЙНО-ПРОМИСЛОВИЙ БАНК” прекращаются.

В соответствии со статьей 92 Закона Украины “О банках и банковской деятельности” вопросы управления и распоряжения имуществом указанного выше банка переходят к исключительной компетенции ликвидатора. Кроме того, ликвидатор выполняет функции органов управления банка и имеет полномочия его руководителя, в том числе по вопросам заключения (распоряжения) договоров и другим.

## ОБЪЯВЛЕНИЕ

### временной администрации по управлению КБ “Охотный ряд” (ООО)

Временная администрация по управлению кредитной организацией Коммерческий банк “Охотный ряд” (Общество с ограниченной ответственностью) КБ “Охотный ряд” (ООО) уведомляет, что Определением Арбитражного суда г. Москвы от 28 февраля 2012 года № А40-31179/1270-81“Б” принято заявление о признании кредитной организации Коммерческий банк “Охотный ряд” (Общество с ограниченной ответственностью) банкротом.

**ИНФОРМАЦИЯ**  
**о финансовом состоянии КБ "Охотный ряд" (ООО)**

**БУХГАЛТЕРСКИЙ БАЛАНС\***  
**(публикуемая форма)**  
**на 10 февраля 2012 года**

Кредитной организации: Коммерческий банк "Охотный ряд" (Общество с ограниченной ответственностью) КБ "Охотный ряд" (ООО)

Почтовый адрес: 119017, г. Москва, ул. Малая Ордынка, 20, стр. 1

Код формы 0409806  
Квартальная/годовая  
тыс. руб.

Номер п/п	Наименование статьи	Данные на отчетную дату
1	2	3
I	<b>АКТИВЫ</b>	
1	Денежные средства	806
2	Средства кредитных организаций в Центральном банке Российской Федерации	33 879
2.1	Обязательные резервы	32 309
3	Средства в кредитных организациях	640
4	Чистые вложения в ценные бумаги, оцениваемые по справедливой стоимости через прибыль или убыток	564 208
5	Чистая ссудная задолженность	8 460
6	Чистые вложения в ценные бумаги и другие финансовые активы, имеющиеся в наличии для продажи	0
6.1	Инвестиции в дочерние и зависимые организации	0
7	Чистые вложения в ценные бумаги, удерживаемые до погашения	0
8	Основные средства, нематериальные активы и материальные запасы	8 699
9	Прочие активы	14 448
10	Всего активов	631 140
II	<b>ПАССИВЫ</b>	
11	Кредиты, депозиты и прочие средства Центрального банка Российской Федерации	0
12	Средства кредитных организаций	0
13	Средства клиентов, не являющихся кредитными организациями	999 279
13.1	Вклады физических лиц	713 441
14.	Финансовые обязательства, оцениваемые по справедливой стоимости через прибыль или убыток	0
15	Выпущенные долговые обязательства	0
16	Прочие обязательства	1 681
17	Резервы на возможные потери по условным обязательствам кредитного характера, прочим возможным потерям и по операциям с резидентами офшорных зон	2 351
18	Всего обязательств	1 003 311
III	<b>ИСТОЧНИКИ СОБСТВЕННЫХ СРЕДСТВ</b>	
19	Средства акционеров (участников)	160 000
20	Собственные акции (доли), выкупленные у акционеров (участников)	0
21	Эмиссионный доход	0
22	Резервный фонд	60 034
23	Переоценка по справедливой стоимости ценных бумаг, имеющихся в наличии для продажи	0
24	Переоценка основных средств	0
25	Нераспределенная прибыль (непокрытые убытки) прошлых лет	4 060
26	Неиспользованная прибыль (убыток) за отчетный период	-596 265
27	Всего источников собственных средств	-372 171
IV	<b>ВНЕБАЛАНСОВЫЕ ОБЯЗАТЕЛЬСТВА</b>	
28	Безотзывные обязательства кредитной организации	9 535
29	Выданные кредитной организацией гарантии и поручительства	7 374
30	Условные обязательства некредитного характера	0

Руководитель временной администрации  
по управлению КБ "Охотный ряд" (ООО)

Г.И. Ковалева

\* Публикуется в соответствии с требованиями абзаца 2 пункта 3 статьи 22.1 Федерального закона от 25 февраля 1999 года № 40-ФЗ "О несостоятельности (банкротстве) кредитных организаций".



**СООБЩЕНИЕ****об итогах проведения ломбардного кредитного аукциона**

Департамент внешних и общественных связей Банка России сообщает, что 20 марта 2012 года Центральный банк Российской Федерации провел ломбардный кредитный аукцион по американскому способу со сроком кредита 1 неделя (7 календарных дней), дата предоставления ломбардного кредита Банка России по итогам аукциона — 21 марта 2012 года, дата погашения ломбардного кредита и уплаты процентов по нему — 28 марта 2012 года.

По итогам аукциона со сроком предоставления денежных средств 1 неделя (7 календарных дней) установлена ставка отсечения в размере 5,25 процента годовых.

Средневзвешенная процентная ставка — 5,28 процента годовых.

20.03.2012 г.

**СООБЩЕНИЕ****об итогах проведения депозитного аукциона**

Департамент внешних и общественных связей Банка России сообщает, что 22 марта 2012 года Центральный банк Российской Федерации в соответствии со ст. 46 Федерального закона от 10.07.2002 № 86-ФЗ «О Центральном банке Российской Федерации (Банке России)» и Положением Банка России от 05.11.2002 № 203-П «О порядке проведения Центральным банком Российской Федерации депозитных операций с кредитными организациями в валюте Российской Федерации» провел депозитный аукцион, в том числе с использованием системы «Рейтерс-Дилинг», Системы электронных торгов ЗАО ММВБ и путем оформления Договоров-Заявок, со сроком привлечения средств в депозит 1 месяц (дата привлечения средств в депозит — 23 марта 2012 года, дата возврата депозита и уплаты процентов — 20 апреля 2012 года).

В аукционе приняли участие 33 кредитные организации — резидента из 21 региона.

На аукцион банками были поданы заявки с предложением процентных ставок в диапазоне от 4 до 5,5 процента годовых.

Центральным банком Российской Федерации установлена ставка отсечения в размере 4,05 процента годовых.

Средневзвешенная процентная ставка — 4,03 процента годовых.

22.03.2012 г.

Показатели ставок межбанковского рынка,  
рассчитываемые Центральным банком Российской Федерации  
на основе ставок кредитных организаций  
19–23 марта 2012 года

### ОБЪЯВЛЕННЫЕ СТАВКИ ПО ПРИВЛЕЧЕНИЮ КРЕДИТОВ (MIBID – Moscow Interbank Bid)

Российский рубль (в процентах годовых)

Срок кредита	Дата					Средняя за период	
	19.03.2012	20.03.2012	21.03.2012	22.03.2012	23.03.2012	значение	изменение*
1 день	4,63	4,67	4,69	4,70	4,54	4,65	0,28
От 2 до 7 дней	4,73	4,84	4,85	4,90	4,87	4,84	0,27
От 8 до 30 дней	5,23	5,28	5,29	5,34	5,26	5,28	0,11
От 31 до 90 дней	6,03	6,07	6,07	6,06	6,06	6,06	0,04
От 91 до 180 дней	6,58	6,59	6,59	6,60	6,61	6,59	0,02
От 181 дня до 1 года	7,09	7,08	7,08	7,08	7,11	7,09	–0,03

### ОБЪЯВЛЕННЫЕ СТАВКИ ПО ПРЕДОСТАВЛЕНИЮ КРЕДИТОВ (MIBOR – Moscow Interbank Offered Rate)

Российский рубль (в процентах годовых)

Срок кредита	Дата					Средняя за период	
	19.03.2012	20.03.2012	21.03.2012	22.03.2012	23.03.2012	значение	изменение*
1 день	5,37	5,42	5,43	5,41	5,26	5,38	0,31
От 2 до 7 дней	5,52	5,66	5,66	5,69	5,65	5,64	0,27
От 8 до 30 дней	6,12	6,18	6,19	6,22	6,16	6,17	0,09
От 31 до 90 дней	7,01	7,04	7,02	7,04	7,02	7,03	0,00
От 91 до 180 дней	7,38	7,41	7,41	7,41	7,45	7,41	–0,05
От 181 дня до 1 года	8,20	8,22	8,23	8,23	8,31	8,24	–0,06

### ФАКТИЧЕСКИЕ СТАВКИ ПО ПРЕДОСТАВЛЕННЫМ КРЕДИТАМ (MIACR – Moscow Interbank Actual Credit Rate)

Российский рубль (в процентах годовых)

Срок кредита	Дата					Средняя за период**	
	16.03.2012	19.03.2012	20.03.2012	21.03.2012	22.03.2012	значение	изменение
1 день	5,19	5,27	5,40	5,26	5,05	5,23	0,29
От 2 до 7 дней	7,12	6,13	5,50	5,72	5,81	6,45	1,46
От 8 до 30 дней	5,95	6,29	8,13	6,34	6,31	6,34	0,68
От 31 до 90 дней	6,60	7,21	5,80	6,54	8,00	6,64	–0,03
От 91 до 180 дней		7,13			7,50	7,16	3,59
От 181 дня до 1 года							

### ФАКТИЧЕСКИЕ СТАВКИ ПО ПРЕДОСТАВЛЕННЫМ КРЕДИТАМ (MIACR-IG – Moscow Interbank Actual Credit Rate – Investment Grade)

Российский рубль (в процентах годовых)

Срок кредита	Дата					Средняя за период**	
	16.03.2012	19.03.2012	20.03.2012	21.03.2012	22.03.2012	значение	изменение
1 день	4,94	5,11	5,25	5,17	4,83	5,06	0,30
От 2 до 7 дней	5,00					5,00	0,29
От 8 до 30 дней				6,34		6,34	1,59
От 31 до 90 дней				6,54		6,54	0,85
От 91 до 180 дней							
От 181 дня до 1 года							

\* По сравнению с периодом с 11.03.2012 по 16.03.2012, в процентных пунктах.

\*\* Ставки рассчитываются как средневзвешенные по объемам фактических сделок по предоставлению межбанковских кредитов кредитными организациями; изменение по сравнению с периодом с 7.03.2012 по 15.03.2012, в процентных пунктах.

Материал  
подготовлен  
Департаментом  
исследований  
и информации

## Комментарий

Данные по ставкам межбанковского кредитного рынка (MIBID, MIBOR, MIACR и MIACR-IG) рассчитываются на основе данных отчетности кредитных организаций — крупнейших участников российского денежного рынка в соответствии с Указанием Банка России № 2332-У от 12 ноября 2009 года.

Средняя заявляемая ставка привлечения межбанковских кредитов MIBID рассчитывается как среднее арифметическое из заявляемых ставок привлечения МБК по отдельным банкам по каждому сроку. Средняя заявляемая ставка размещения межбанковских кредитов MIBOR рассчитывается как среднее арифметическое из заявляемых ставок размещения МБК по отдельным банкам по каждому сроку. Из базы расчета ставок MIBID и MIBOR исключаются наибольшие ставки (10% от общего количества ставок) и наименьшие ставки (10% от общего количества ставок).

Средняя фактическая ставка по размещенным отчитывающимися банками межбанковским кредитам MIACR рассчитывается как средняя взвешенная по объему предоставленных кредитов (с исключением двойного счета) по каждому сроку. Средняя фактическая ставка по кредитам, которые отчитывающиеся банки разместили в российских банках, имеющих кредитный рейтинг не ниже инвестиционного (ВааЗ по оценке агентства Moody's, BBB– по оценке агентств Fitch и Standard & Poor's), MIACR-IG рассчитывается как средняя взвешенная по объему кредитов, предоставленных названной группе банков (с исключением двойного счета) по каждому сроку. Из расчета ставок MIACR и MIACR-IG исключаются сделки с наибольшими ставками (10% от общего объема операций) и сделки с наименьшими ставками (10% от общего объема операций).

## ВАЛЮТНЫЙ РЫНОК

### Официальные курсы иностранных валют, устанавливаемые Банком России (российских рублей за единицу иностранной валюты)<sup>1</sup>

	Дата				
	20.03	21.03	22.03	23.03	24.03
1 австралийский доллар	31,0050	30,8072	30,6741	30,4028	30,6152
1 азербайджанский манат	37,2118	37,1389	37,1933	37,2402	37,4428
1000 армянских драмов	75,2185	75,0713	75,2781	75,3729	75,8808
10 000 белорусских рублей	36,2561	36,4565	36,4188	36,3288	36,7548
1 болгарский лев	19,6771	19,7382	19,7993	19,7987	19,8930
1 бразильский реал	16,2311	16,0116	16,0969	16,0447	16,1559
100 венгерских форинтов	13,2763	13,3330	13,3714	13,2566	13,2659
1000 вон Республики Корея	26,0542	25,9235	25,8912	25,8780	25,8984
10 датских крон	51,7559	51,9249	52,0826	52,0841	52,3162
1 доллар США	29,2224	29,1652	29,2079	29,2447	29,4038
1 евро	38,4801	38,6001	38,7589	38,7258	38,8189
100 индийских рупий	58,3037	58,0287	57,7768	57,3650	57,5135
100 казахских тенге	19,7810	19,7429	19,7651	19,7900	19,8977
1 канадский доллар	29,4818	29,5045	29,5328	29,4568	29,4185
100 киргизских сомов	62,4256	62,2217	62,3211	62,3996	62,8302
10 китайских юаней	46,2468	46,1205	46,1690	46,3532	46,6386
1 латвийский лат	55,2408	55,4155	55,5917	55,5877	55,8265
1 литовский лит	11,1455	11,1817	11,2148	11,2160	11,2706
10 молдавских леев	24,7019	24,6536	24,6713	24,7024	24,8788
10 новых румынских леев	87,8790	88,2110	88,4739	88,5881	89,0350
1 новый туркменский манат	10,2535	10,2352	10,2484	10,2703	10,3244
10 норвежских крон	50,9901	50,9391	50,7399	50,8851	50,8980
10 польских злотых	93,3712	93,8723	93,8346	93,2102	93,6129
1 СДР (специальные права заимствования)	44,7684	44,8619	44,9159	45,0298	45,2304
1 сингапурский доллар	23,2403	23,1525	23,1368	23,1440	23,2846
10 таджикских сомони	61,4084	61,2830	61,3714	61,4488	61,7831
1 турецкая лира	16,2527	16,1063	16,0412	16,1137	16,2812
1000 узбекских сумов	15,9185	15,8558	15,8790	15,8990	15,9855
10 украинских гривен	36,4074	36,3361	36,4052	36,4420	36,6357
1 фунт стерлингов Соединенного Королевства	46,2941	46,3114	46,3734	46,4230	46,6521
10 чешских крон	15,6962	15,7731	15,8373	15,7154	15,7408
10 шведских крон	43,2957	43,3864	43,4021	43,5825	43,4845
1 швейцарский франк	31,8952	31,9934	32,1036	32,1229	32,2729
10 южноафриканских рэндов	38,6489	38,5406	38,4679	38,1665	38,2623
100 японских иен	35,0662	34,9598	34,9272	35,1182	35,5290

<sup>1</sup> Курсы установлены без обязательств Банка России покупать или продавать указанные валюты по данному курсу.

## ПОКАЗАТЕЛИ БИРЖЕВЫХ ТОРГОВ ЗА ПЕРИОД С 19 ПО 23 МАРТА 2012 ГОДА

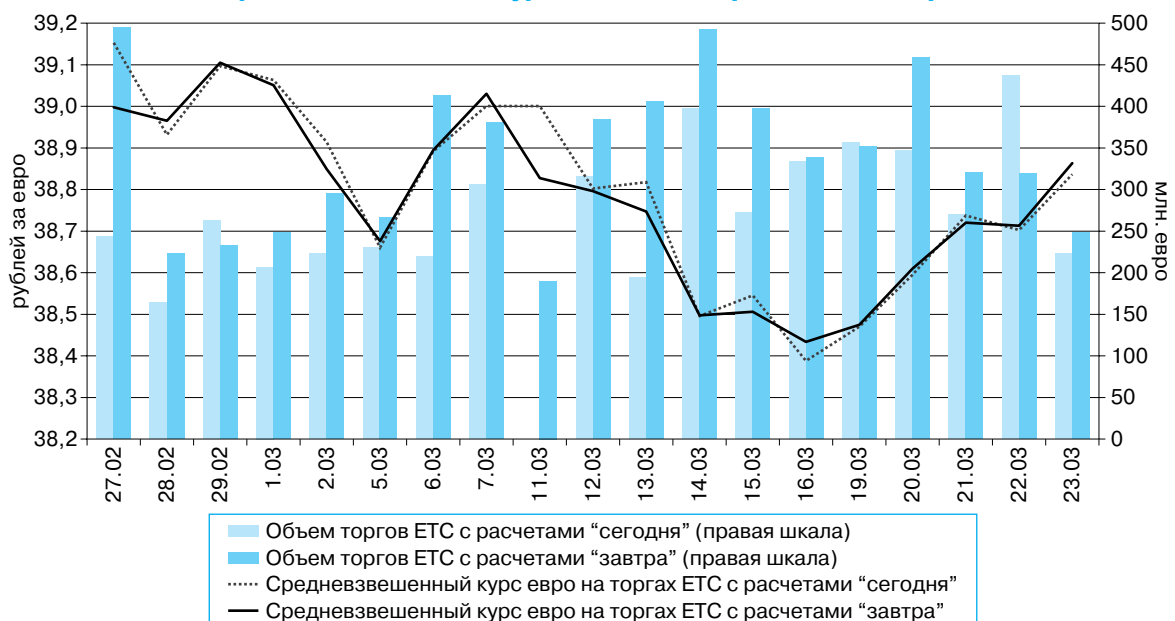
### Средневзвешенный курс и объемы биржевых торгов

Материал подготовлен Департаментом обеспечения и контроля операций на финансовых рынках	Дата	Единая торговая сессия							
		доллар США				евро			
		с расчетами "сегодня"		с расчетами "завтра"		с расчетами "сегодня"		с расчетами "завтра"	
		средневзвешенный курс (руб./долл.)	объем (млн. долл.)	средневзвешенный курс (руб./долл.)	объем (млн. долл.)	средневзвешенный курс (руб./евро)	объем (млн. евро)	средневзвешенный курс (руб./евро)	объем (млн. евро)
	19.03.2012	29,2304	1169,399	29,2313	3705,272	38,4702	356,815	38,4747	351,701
	20.03.2012	29,1980	2036,536	29,2402	6063,995	38,5947	347,233	38,6097	459,036
	21.03.2012	29,1893	1444,053	29,2065	4460,433	38,7372	270,047	38,7200	320,850
	22.03.2012	29,3191	1989,211	29,3696	6311,861	38,7028	437,152	38,7131	318,679
	23.03.2012	29,3402	1733,273	29,3537	5312,054	38,8363	223,283	38,8631	247,794

### Курс доллара и объемы биржевых торгов по доллару США



### Средневзвешенный курс и объемы торгов ETC по евро



## РЫНОК ДРАГОЦЕННЫХ МЕТАЛЛОВ

### Динамика учетных цен на драгоценные металлы (руб./грамм)

Дата*	Золото	Серебро	Платина	Палладий
20.03.2012	1553,97	30,32	1570,88	657,66
21.03.2012	1545,77	30,42	1560,30	653,56
22.03.2012	1555,08	30,26	1553,20	653,58
23.03.2012	1538,23	30,06	1520,37	637,48
24.03.2012	1560,78	30,05	1536,20	618,26

\* Дата вступления в силу значений учетных цен.

## РЫНОК ГКО–ОФЗ–ОБР

### ОФИЦИАЛЬНОЕ СООБЩЕНИЕ

Департамент внешних и общественных связей Банка России сообщает, что в соответствии с постановлением Правительства Российской Федерации от 15 мая 1995 г. № 458 "О Генеральных условиях эмиссии и обращения облигаций федеральных займов", распоряжением Правительства Российской Федерации от 27 декабря 2011 г. № 2389-р, Условиями эмиссии и обращения облигаций федерального займа с постоянным купонным доходом, утвержденными приказом Министерства финансов Российской Федерации от 16 августа 2001 г. № 65н, на бирже ОАО ММВБ-РТС **21 марта 2012 года** состоится аукцион по размещению облигаций федерального займа с постоянным купонным доходом выпуска **№ 26208RMFS** в объеме **35,0** млрд. рублей.

#### Параметры выпуска № 26208RMFS:

- государственный регистрационный номер — **26208RMFS**;
- объем выпуска — **150 000** млн. рублей;
- форма выпуска — документарная с обязательным централизованным хранением;
- номинальная стоимость одной облигации — **1000** рублей;
- дата начала размещения облигаций — **7 марта 2012 года**;
- дата окончания размещения облигаций — **21 декабря 2012 года**;
- объем неконкурентных заявок — не более **25%** от общего объема заявок, поданных дилером;
- срок обращения — **2534** дня;
- даты выплаты купонного дохода — **5 сентября 2012 года; 6 марта 2013 года; 4 сентября 2013 года; 5 марта 2014 года; 3 сентября 2014 года; 4 марта 2015 года; 2 сентября 2015 года; 2 марта 2016 года; 31 августа 2016 года; 1 марта 2017 года; 30 августа 2017 года; 28 февраля 2018 года; 29 августа 2018 года; 27 февраля 2019 года.**
- длительность периода до выплаты первого купонного дохода — **168** дней;
- купонная ставка — **7,50%** годовых;
- купонный доход: первый—четырнадцатый купоны — **37** (тридцать семь) рублей **40** копеек каждый;
- накопленный доход с начала купонного периода — **2** рубля **88** копеек;
- дата погашения облигаций — **27 февраля 2019 года.**

Круг потенциальных владельцев вышеуказанных ценных бумаг — *резиденты и нерезиденты.*

Код расчетов на аукционе — S0.

Операции по купле-продаже облигаций федерального займа с постоянным купонным доходом будут проводиться через официально зарегистрированных дилеров рынка ГЦБ.

19.03.2012 г.

## ОФИЦИАЛЬНОЕ СООБЩЕНИЕ

Департамент внешних и общественных связей Банка России сообщает, что аукцион по размещению выпуска облигаций федерального займа с постоянным купонным доходом № SU26208RMFS (выпуск — **21 марта 2012 года**, погашение — **27 февраля 2019 года**, срок обращения — **2534 дня**) состоялся **21 марта 2012 года**.

Количество организаций-дилеров, принявших участие в аукционе, — **11**.

Объем выпуска, объявленный Министерством финансов Российской Федерации, составил **35 000 000 000 руб. 00 коп.** Была разрешена подача неконкурентных заявок в объеме не более **25,00%** от общего объема заявок, поданных дилером.

На аукцион подавались заявки в диапазоне от **100,0000** до **88,7840%** от номинала. Общий объем поданных конкурентных и неконкурентных заявок составил **7 208 711 000 руб. 00 коп.** по номиналу.

Минимальная цена удовлетворенных конкурентных заявок в соответствии с решением Министерства финансов Российской Федерации составила **99,9280%** от номинала. Конкурсные заявки удовлетворены на общий объем **2 000 000 000 руб. 00 коп.** по номиналу (что составляет **32,08%** от общего объема поданных конкурентных заявок).

Средневзвешенная цена всех удовлетворенных на аукционе заявок составила **99,9560%** от номинала. По этой цене были удовлетворены неконкурентные заявки на общий номинальный объем **967 541 000 руб. 00 коп.**

Доходность облигаций по итогам аукциона:

	При минимальной цене <b>99,9280%</b>	При средневзвешенной цене <b>99,9560%</b>
Доходность, % годовых	<b>7,65</b>	<b>7,65</b>

22.03.2012 г.

## ОСНОВНЫЕ ХАРАКТЕРИСТИКИ ОБРАЩАЮЩИХСЯ ВЫПУСКОВ ГКО—ОФЗ ПО СОСТОЯНИЮ НА 23 МАРТА 2012 ГОДА

Код выпуска	Дата начала размещения	Дата погашения	Номинал одной облигации*, руб.	Объем в обращении, млн. руб.	Дата ближайшей выплаты	Лет до выплаты	Тип выплаты	Ставка купона, % годовых/ Погашаемая доля номинала, %	Размер выплат на одну облигацию, руб.	Сумма выплаты, млн. руб.
25065	01.07.2009	27.03.2013	1000	46 000,00	28.03.2012	0,01	купон	12,000	29,92	1 376,32
							погашение	—	—	—
26199	17.01.2007	11.07.2012	1000	44 000,00	11.04.2012	0,05	купон	6,100	15,21	669,24
							погашение	—	—	—
26200	23.01.2008	17.07.2013	1000	50 000,00	18.04.2012	0,07	купон	6,100	15,21	760,50
							погашение	—	—	—
26201	23.07.2008	16.10.2013	1000	47 000,00	18.04.2012	0,07	купон	6,550	16,33	767,51
							погашение	—	—	—
25067	05.08.2009	17.10.2012	1000	45 000,00	18.04.2012	0,07	купон	11,300	28,17	1 267,65
							погашение	—	—	—
26205	13.04.2011	14.04.2021	1000	114 212,04	25.04.2012	0,09	купон	7,600	37,90	4 328,64
							погашение	—	—	—
46017	16.02.2005	03.08.2016	1000	80 000,00	09.05.2012	0,13	купон	7,000	17,45	1 396,00
							погашение	—	—	—
25071	02.12.2009	26.11.2014	1000	80 000,00	30.05.2012	0,19	купон	8,100	40,39	3 231,20
							погашение	—	—	—
46018	16.03.2005	24.11.2021	1000	128 933,65	06.06.2012	0,21	купон	8,000	19,95	2 572,23
							погашение	—	—	—
25079	01.06.2011	03.06.2015	1000	120 134,85	06.06.2012	0,21	купон	7,000	34,90	4 192,71
							погашение	—	—	—
26202	23.09.2009	17.12.2014	1000	40 000,00	20.06.2012	0,24	купон	11,200	27,92	1 116,80
							погашение	—	—	—
26206	08.06.2011	14.06.2017	1000	149 889,53	20.06.2012	0,24	купон	7,400	36,90	5 530,92
							погашение	—	—	—
46022	23.01.2008	19.07.2023	1000	28 222,71	18.07.2012	0,32	купон	6,500	32,41	914,70
							погашение	—	—	—



Код выпуска	Дата начала размещения	Дата погашения	Номинал одной облигации*, руб.	Объем в обращении, млн. руб.	Дата ближайшей выплаты	Лет до выплаты	Тип выплаты	Ставка купона, % годовых/ Погашаемая доля номинала, %	Размер выплат на одну облигацию, руб.	Сумма выплаты, млн. руб.
25075	28.07.2010	15.07.2015	1000	137 603,89	18.07.2012	0,32	купон	6,880	34,31	4 721,19
							погашение	—	—	—
25072	20.01.2010	23.01.2013	1000	150 000,00	25.07.2012	0,34	купон	7,150	35,65	5 347,50
							погашение	—	—	—
25077	26.01.2011	20.01.2016	1000	97 232,14	25.07.2012	0,34	купон	7,350	36,65	3 563,56
							погашение	—	—	—
25073	27.01.2010	01.08.2012	1000	150 000,00	01.08.2012	0,36	купон	6,850	34,16	5 124,00
							погашение	100,000	1 000,00	150 000,00
46002	05.02.2003	08.08.2012	250	15 500,00	08.08.2012	0,38	купон	8,000	9,97	618,14
							частичное погашение	25,000	250,00	15 500,00
26203	04.08.2010	03.08.2016	1000	139 560,20	08.08.2012	0,38	купон	6,900	34,41	4 802,27
							погашение	—	—	—
25078	02.02.2011	06.02.2013	1000	99 736,47	08.08.2012	0,38	купон	6,700	33,41	3 332,20
							погашение	—	—	—
46023	30.09.2011	23.07.2026	1000	295 000,00	09.08.2012	0,38	купон	8,160	40,69	12 003,55
							погашение	—	—	—
46020	15.02.2006	06.02.2036	1000	116 911,01	15.08.2012	0,4	купон	6,900	34,41	4 022,91
							погашение	—	—	—
46021	21.02.2007	08.08.2018	1000	92 794,44	15.08.2012	0,4	купон	6,000	29,92	2 776,41
							погашение	—	—	—
25068	26.08.2009	20.08.2014	1000	45 000,00	22.08.2012	0,42	купон	12,000	59,84	2 692,80
							погашение	—	—	—
26207	22.02.2012	03.02.2027	1000	9 801,72	22.08.2012	0,42	купон	8,150	40,64	398,34
							погашение	—	—	—
26208	07.03.2012	27.12.2019	1000	10 976,34	05.09.2012	0,45	купон	7,500	37,40	410,51
							погашение	—	—	—
46014	05.03.2003	29.08.2018	500	29 144,95	05.09.2012	0,45	купон	7,000	17,45	1 017,16
							погашение	—	—	—
25076	19.01.2011	14.03.2014	1000	136 261,47	13.09.2012	0,48	купон	7,100	35,40	4 823,66
							погашение	—	—	—
25069	23.09.2009	19.09.2012	1000	44 059,51	19.09.2012	0,49	купон	10,800	53,85	2 372,60
							погашение	100,000	1 000,00	44 059,51
26204	23.03.2011	15.03.2018	1000	146 726,53	20.09.2012	0,5	купон	7,500	37,40	5 487,57
							погашение	—	—	—
46012	14.02.2003	05.09.2029	1000	40 000,00	26.09.2012	0,51	купон	3,741	37,31	1 492,40
							погашение	—	—	—
26198	09.10.2002	02.11.2012	1000	42 117,40	02.11.2012	0,61	купон	6,000	60,00	2 527,04
							погашение	100,000	1 000,00	42 117,40
48001	18.11.2004	31.10.2018	1000	24 099,48	07.11.2012	0,63	купон	6,500	64,82	1 562,13
							погашение	—	—	—
46019	28.12.2005	20.03.2019	1000	26 000,00	27.03.2013	1,01	купон	3,000	30,00	780,00
							частичное погашение	10,000	100,00	2 600,00
46010	14.02.2003	17.05.2028	1000	30 000,00	05.06.2013	1,2	купон	10,000	99,73	2 991,90
							погашение	—	—	—
46011	14.02.2003	20.08.2025	1000	30 000,00	04.09.2013	1,45	купон	10,000	99,73	2 991,90
							погашение	—	—	—
46005	14.02.2003	09.01.2019	1000	27 477,45	10.01.2018	5,81	частичное погашение	70,000	700,00	19 234,22

\* Здесь номинал – непогашенная часть номинальной стоимости.

Материал подготовлен Департаментом обеспечения и контроля операций на финансовых рынках.

**ЦЕНТРАЛЬНЫЙ БАНК РОССИЙСКОЙ ФЕДЕРАЦИИ**

# **ВЕСТНИК БАНКА РОССИИ**

**Нормативные акты и оперативная информация  
Центрального банка Российской Федерации**

**№ 16 (1334)**

**28 МАРТА 2012**

**МОСКВА**

## **Редакционный совет изданий Банка России:**

Председатель совета Г.И. Лунтовский

Заместитель председателя совета Т.Н. Чугунова

Члены совета:

С.А. Голубев, Г.С. Ефремова, Н.Ю. Иванова, В.И. Моргунов,  
А.Ю. Симановский, В.Н. Сменковский, М.И. Сухов, С.А. Швецов

Ответственный секретарь совета Е.Ю. Ключева

Учредитель – Центральный банк Российской Федерации  
107016, Москва, ул. Неглинная, 12

Адрес официального сайта Банка России: <http://www.cbr.ru>

Тел. 771-43-73, факс 623-83-77, e-mail: [mvg@cbr.ru](mailto:mvg@cbr.ru)

Издание зарегистрировано Федеральной службой по надзору в сфере связи, информационных технологий  
и массовых коммуникаций. Регистрационный номер ПИ № ФС77-47238

© Центральный банк Российской Федерации, 1994 г.

Издатель и распространитель: ЗАО «АЭИ «ПРАЙМ»

119021, Москва, Зубовский б-р, 4

Тел. 974-76-64, факс 637-45-60, [www.1prime.ru](http://www.1prime.ru), e-mail: [sales01@1prime.ru](mailto:sales01@1prime.ru)

Отпечатано в ООО «Типография ЛБЛ»  
125080, Москва, Ленинградское ш., 46/1