

информационные сообщения	2
аналитические материалы	3
Состояние внутреннего финансового рынка в декабре 2011 года	3
кредитные организации	17
Информация о регистрации и лицензировании кредитных организаций на 1 января 2012 года	17
Информация о регистрации и лицензировании кредитных организаций в IV квартале 2011 года	27
Приказ Банка России от 30.01.2012 № ОД-56	37
Сообщение о приостановлении эмиссии ценных бумаг КБ “НЕФТЯНОЙ АЛЬЯНС” (ОАО)	37
Сообщение о признании несостоявшимся выпуска ценных бумаг ЗАО “КБ ДельтаКредит”	38
Сообщение об аннулировании государственной регистрации выпуска ценных бумаг ЗАО “КБ ДельтаКредит”	38
Сообщение о прекращении деятельности ОАО НТБ в результате его реорганизации в форме присоединения к ЗАО “ГЛОБЭКСБАНК”	38
ставки денежного рынка	40
Сообщения Банка России	40
Показатели ставок межбанковского рынка с 23 по 27 января 2012 года	41
внутренний финансовый рынок	43
валютный рынок	43
Официальные курсы иностранных валют, устанавливаемые Банком России	43
Показатели биржевых торгов за период с 23 по 27 января 2012 года	44
рынок драгоценных металлов	45
Динамика учетных цен на драгоценные металлы	45
рынок ГКО—ОФЗ—ОБР	45
Бюллетень рынка ГКО—ОФЗ за 23—27 января 2012 года	45
официальные документы	49
Указание Банка России от 23.12.2011 № 2763-У “О внесении изменений в Указание Банка России от 13 декабря 2010 года № 2538-У “О порядке бухгалтерского учета уполномоченными банками (филиалами) отдельных видов банковских операций с наличной иностранной валютой и операций с чеками (в том числе дорожными чеками), номинальная стоимость которых указана в иностранной валюте, с участием физических лиц”	49
Письмо Банка России от 30.01.2012 № 6-Т “О некоторых вопросах применения Положения Банка России от 25.03.2003 № 219-П”	50

ИНФОРМАЦИЯ

Департамент внешних и общественных связей Банка России сообщает, что объем международных резервов Российской Федерации по состоянию на 20 января 2012 года составил 499,7 млрд. долларов США против 497,1 млрд. долларов США на 13 января 2012 года.

26.01.2012 г.

ИНФОРМАЦИЯ

Департамент внешних и общественных связей Банка России сообщает, что объем денежной базы в узком определении на 23 января 2012 года составил 6804,1 млрд. рублей против 6834,3 млрд. рублей на 16 января 2012 года.

Денежная база в узком определении включает выпущенные в обращение Банком России наличные деньги (с учетом остатков средств в кассах кредитных организаций) и остатки на счетах обязательных резервов по привлеченным кредитными организациями средствам в национальной валюте, депонируемых в Банке России.

27.01.2012 г.

ИНФОРМАЦИЯ

Департамент внешних и общественных связей Банка России сообщает результаты мониторинга в январе 2012 г. максимальных процентных ставок (по вкладам в российских рублях) десяти кредитных организаций*, привлекающих наибольший объем депозитов физических лиц:

I декада января — 9,51%;

II декада января — 9,47%;

III декада января — 9,51%.

Сведения о динамике результатов мониторинга представлены в подразделе "Показатели деятельности кредитных организаций" раздела "Статистика" на официальном сайте Банка России.

30.01.2012 г.

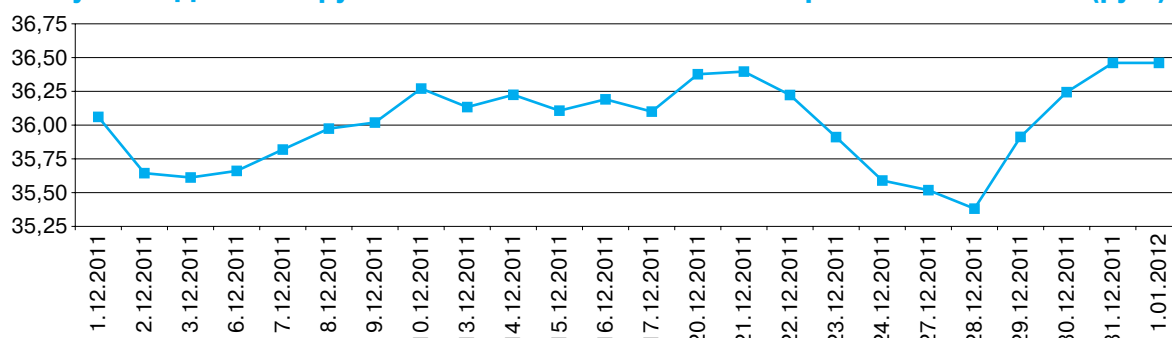
* СБЕРБАНК РОССИИ (1481) — www.sbrf.ru, ВТБ 24 (1623) — www.vtb24.ru, БАНК МОСКВЫ (2748) — www.bm.ru, РАЙФФАЙЗЕН-БАНК (3292) — www.raiffeisen.ru, ГАЗПРОМБАНК (354) — www.gazprombank.ru, РОСБАНК (2272) — www.rosbank.ru, АЛЬФА-БАНК (1326) — www.alfabank.ru, УРАЛСИБ (2275) — bank.uralsib.ru, ПРОМСВЯЗЬБАНК (3251) — www.psbank.ru, РОССЕЛЬХОЗБАНК (3349) — www.rshb.ru. Мониторинг проведен Департаментом банковского регулирования и надзора Банка России с использованием информации, представленной на указанных Web-сайтах. Публикуемый показатель является индикативным.

СОСТОЯНИЕ ВНУТРЕННЕГО ФИНАНСОВОГО РЫНКА В ДЕКАБРЕ 2011 ГОДА

Валютный рынок

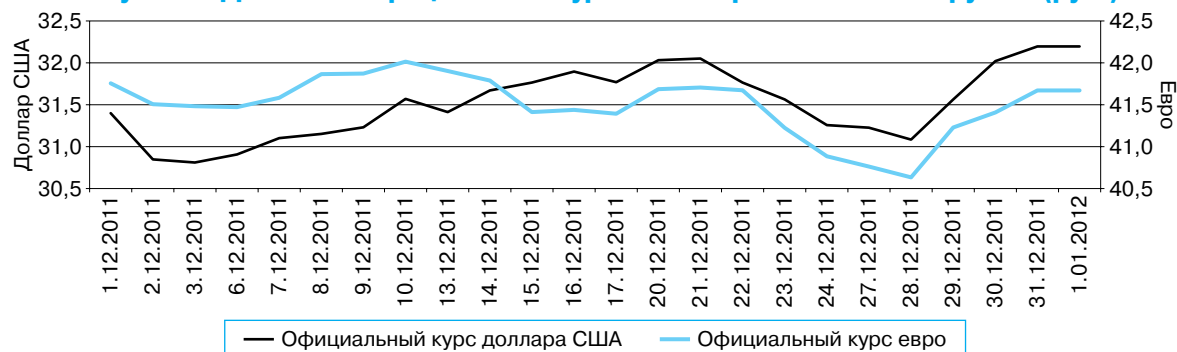
В декабре на внутреннем валютном рынке сохранялся дисбаланс спроса и предложения иностранной валюты при отсутствии выраженной тенденции к укреплению или ослаблению рубля. В сложившихся условиях Банк России проводил интервенции в пределах установленных целевых объемов. Объем нетто-продажи иностранной валюты Банком России на внутреннем валютном рынке составил 2,0 млрд. долл. США. В целях повышения гибкости курсообразования Банк России с 27.12.2011 провел симметричное расширение операционного интервала допустимых значений рублевой стоимости бивалютной корзины с 5 до 6 рублей, а также сократил величину накопленных интервенций, приводящих к сдвигу границ операционного интервала на 5 копеек, с 600 до 500 млн. долл. США.

Рисунок 1. Динамика рублевой стоимости бивалютной корзины Банка России (руб.)



По итогам месяца официальный курс доллара США к рублю повысился на 2,5% — до 32,1961 руб. за доллар США на 1.01.2012, курс евро к рублю снизился на 0,2% — до 41,6714 руб. за евро на ту же дату.

Рисунок 2. Динамика официальных курсов иностранных валют к рублю (руб.)



Активность участников внутреннего валютного рынка в декабре продолжала снижаться. Средний дневной оборот торгов по операциям рубль/доллар США на ЕТС по сравнению с ноябрем сократился на 5,3% — до 11,3 млрд. долларов США. Средний дневной биржевой оборот по операциям рубль/евро уменьшился на 4,8% — до 1,5 млрд. евро.

Рисунок 3. Характеристики торгов по доллару США к рублю на ЕТС

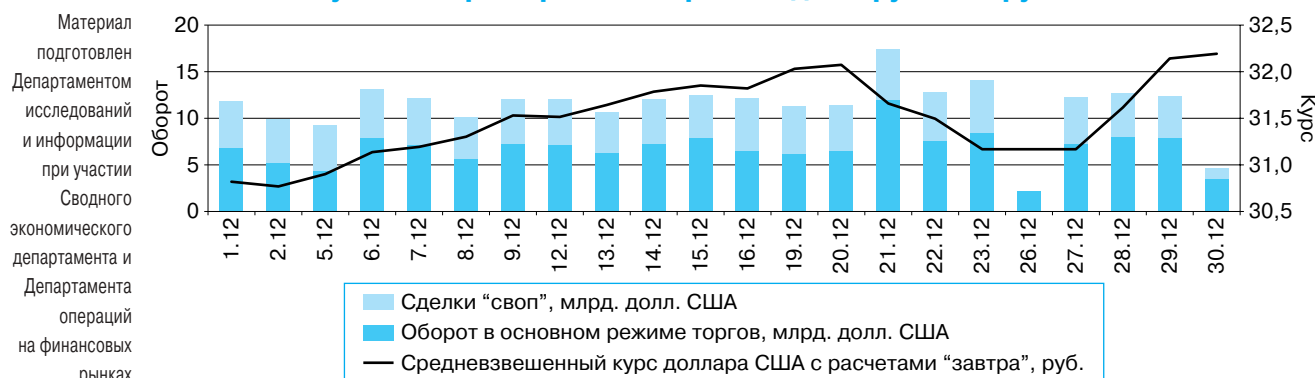
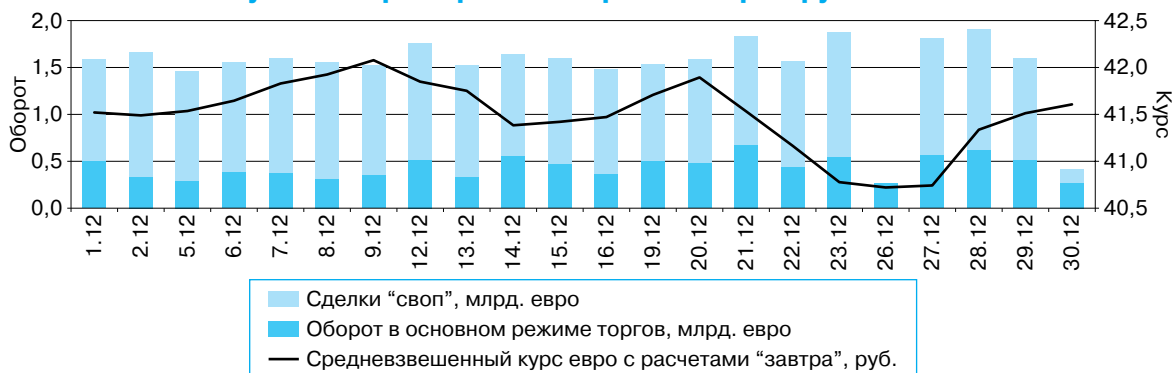
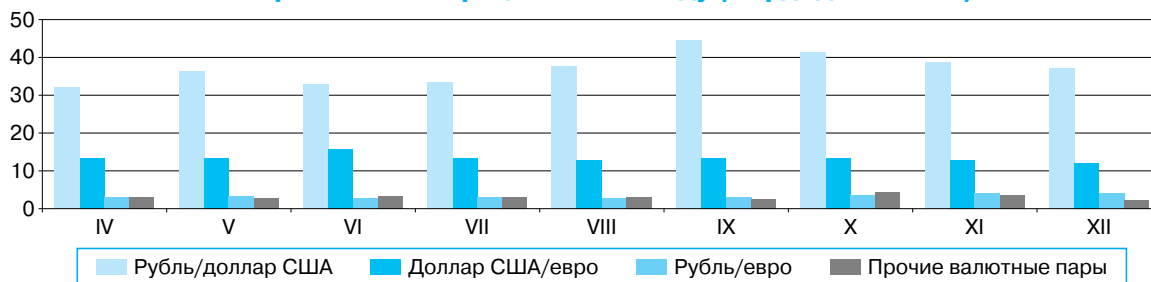
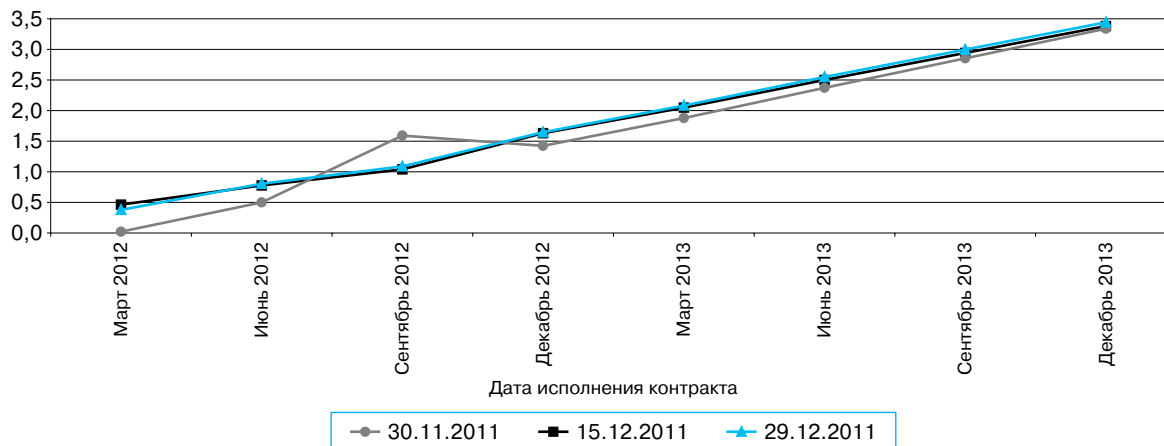


Рисунок 4. Характеристики торгов по евро к рублю на ETC

Общий средний дневной оборот межбанковских биржевых и внебиржевых кассовых конверсионных операций по всем валютным парам в пересчете на доллары США уменьшился в декабре по сравнению с предыдущим месяцем на 6,0% (до 55,7 млрд. долл. США). Средний дневной оборот по операциям рубль/доллар США сократился на 3,9% — до 37,3 млрд. долл. США, по операциям доллар США/евро — на 6,6% — до 12,1 млрд. долл. США, по операциям рубль/евро — на 1,1% — до 4,0 млрд. в долларовом эквиваленте.

Рисунок 5. Средний дневной оборот межбанковских кассовых конверсионных операций в 2011 году (млрд. долл. США)

На ММВБ в последний день декабря котировки срочных контрактов на доллар США с исполнением 15.01.2012 составляли 32,33 руб. за доллар, с исполнением 15.03.2012 — 32,57 руб. за доллар, с исполнением 15.05.2012 — 32,82 руб. за доллар. Динамика спредов между фьючерсными и текущими котировками доллара США к рублю свидетельствовала об усилении ожиданий участниками срочного валютного рынка роста номинального курса доллара США к рублю.

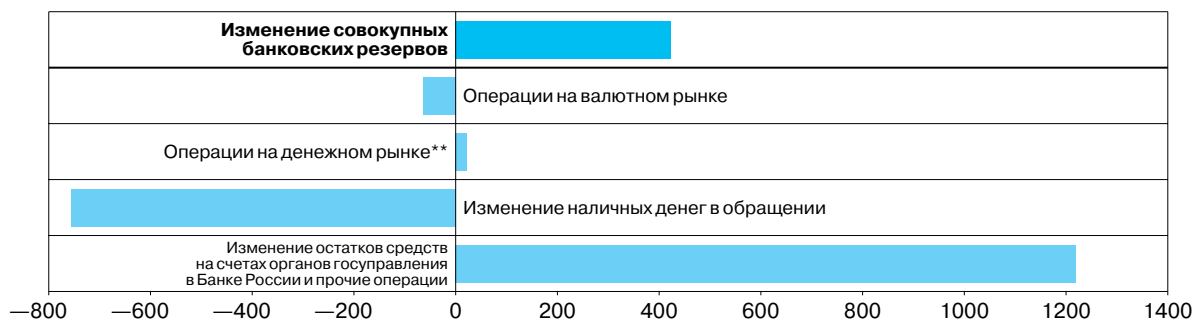
Рисунок 6. Фьючерсные спреды по контрактам на курс доллара США к рублю на ММВБ (руб.)

Денежный рынок

С 26.12.2011 Банк России понизил на 0,25 процентного пункта ставки по отдельным операциям предоставления ликвидности на фиксированных условиях и ставку рефинансирования и одновременно повысил на ту же величину ставки по депозитным операциям на фиксированных условиях. Такое решение было принято Советом директоров для ограничения волатильности ставок денежного рынка и усиления действенности процентного канала трансмиссионного механизма денежно-кредитной политики. Реализуемое этим решением сближение процентных ставок по операциям предоставления и абсорбирования ликвидности на фиксированных условиях было нейтральным с точки зрения направленности денежно-кредитной политики.

В соответствии с сезонными закономерностями и на фоне значительного расходования средств бюджетной системой Российской Федерации за декабрь безналичные банковские резервы (включая средства кредитных организаций на корреспондентских, депозитных счетах и счетах обязательных резервов в Банке России, а также в облигациях Банка России) возросли на 423,1 млрд. руб. и на 1.01.2012 составили 1748,3 млрд. рублей. Средний дневной объем безналичных банковских резервов¹ в декабре возрос до 1385,8 млрд. руб. по сравнению с 1212,0 млрд. руб. в ноябре.

Рисунок 7. Факторы изменения совокупных банковских резервов за декабрь 2011 года (млрд. руб.)*



* В соответствии с направлением их влияния на совокупные банковские резервы.

** Изменение требований Банка России к кредитным организациям по инструментам предоставления ликвидности и сальдо прямых покупок/продаж государственных ценных бумаг из портфеля Банка России.

Требования Банка России к кредитным организациям по инструментам предоставления ликвидности на 1.01.2012 оставили 915,9 млрд. рублей. Средний дневной объем указанных требований возрос с 656,3 млрд. руб. за ноябрь до 992,3 млрд. руб. за декабрь. В их структуре доля операций РЕПО была равна 76,5%, доля обеспеченных кредитов² — 23,5% (в ноябре — 84,0 и 16,0% соответственно).

Совокупный объем сделок прямого РЕПО за декабрь составил 6,1 трлн. руб. (за ноябрь — 7,9 трлн. руб.), при этом средства были предоставлены в основном на аукционах на срок 1 день. Общий объем предоставленных ломбардных кредитов за месяц был равен 23,3 млрд. руб., объем кредитов, предоставленных под нерыночные активы или поручительства, — 320,6 млрд. руб. (за ноябрь — 24,1 и 22,4 млрд. руб. соответственно). В декабре состоялись три аукциона прямого РЕПО и четыре ломбардных кредитных аукциона на срок 7 дней, а также два аукциона прямого РЕПО на срок 3 месяца. Минимальные ставки на аукционах по предоставлению ликвидности на сроки 1 и 7 дней составляли 5,25% годовых, на срок 3 месяца — 6,75% годовых. С 26.12.2011 фиксированные ставки по операциям прямого РЕПО и ломбардным кредитам на сроки до 1 недели снижены до 6,25% годовых. Фиксированные ставки по кредитам под нерыночные активы или поручительства на срок до 90 дней составляли 7,0% годовых, а на срок от 91 до 180 дней — 7,5% годовых.

Объем операций Банка России по предоставлению внутрисуточных кредитов в декабре был равен 4,5 трлн. руб., кредитов овернайт — 14,6 млрд. руб. (в ноябре — 4,5 трлн. и 11,2 млрд. руб. соответственно); ставка по кредиту овернайт с 26.12.2011 снижена до 8,0% годовых.

¹ Средние дневные значения совокупных банковских резервов, их отдельных компонентов, а также требований Банка России к кредитным организациям по инструментам предоставления ликвидности рассчитаны по рабочим дням по формуле средней хронологической.

² Включая кредиты овернайт, ломбардные кредиты и кредиты под нерыночные активы или поручительства.

Рисунок 8. Требования Банка России к кредитным организациям по инструментам предоставления ликвидности (млрд. руб.)

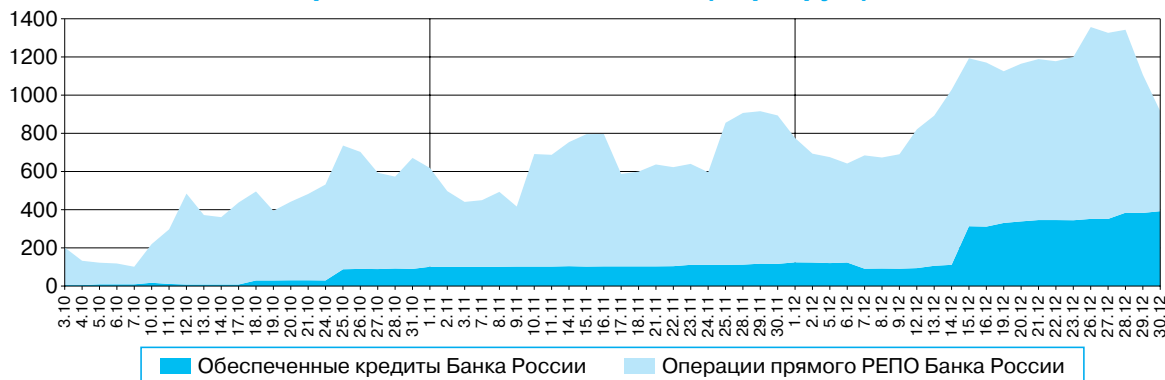
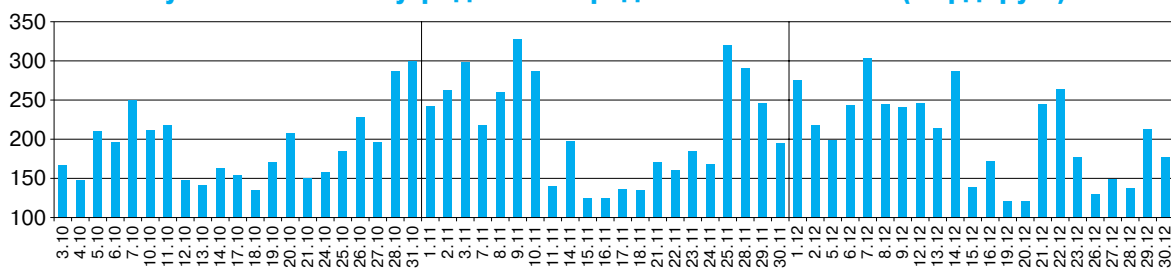
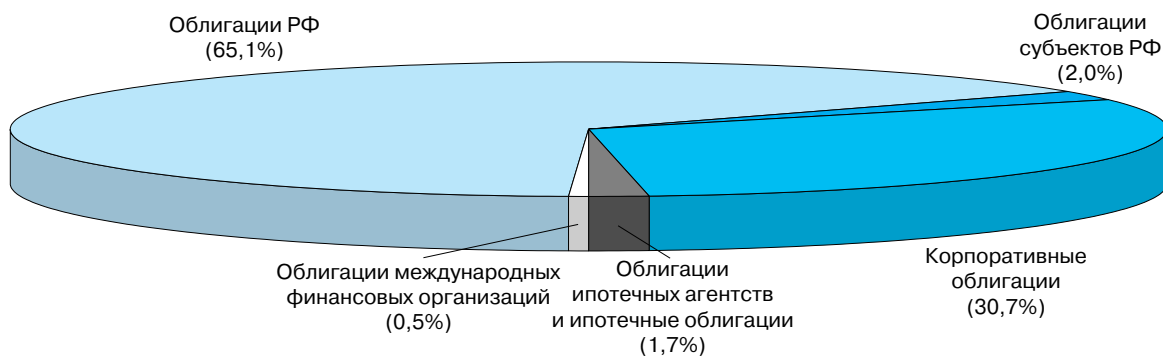


Рисунок 9. Объем внутрисдневных кредитов Банка России (млрд. руб.)



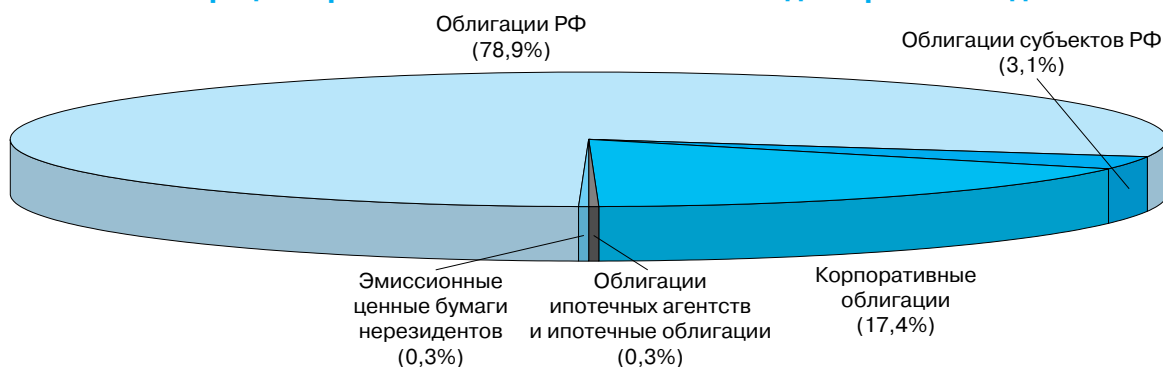
В рассматриваемый период в сделках прямого РЕПО и в качестве обеспечения по кредитам, предоставляемым в соответствии с Положением Банка России № 236-П (внутридневные кредиты, кредиты овернайт и ломбардные кредиты), преобладали облигации Российской Федерации.

Рисунок 10. Структура ценных бумаг, переданных кредитными организациями в обеспечение кредитов Банка России* в декабре 2011 года



* В соответствии с Положением Банка России № 236-П.

Рисунок 11. Структура ценных бумаг, использованных кредитными организациями в операциях прямого РЕПО с Банком России* в декабре 2011 года

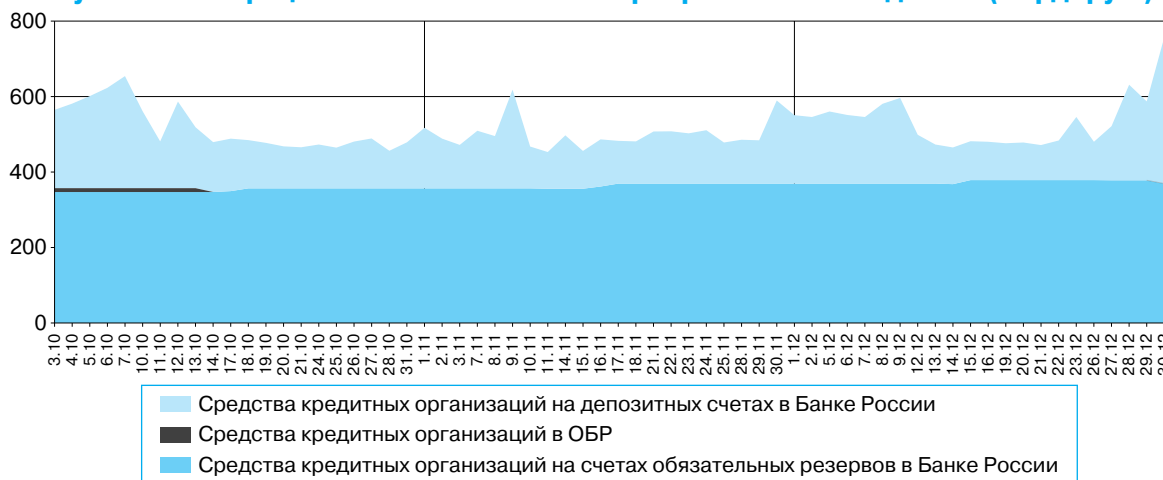


* Рассчитано по предварительным данным.

В декабре состоялось три аукциона по размещению средств федерального бюджета на депозиты в коммерческих банках на общую сумму 222,0 млрд. руб. на сроки от 7 до 35 дней (в ноябре — пять аукционов на сумму 323,8 млрд. руб.). На 1.01.2012 в коммерческих банках на депозитах федерального бюджета, привлеченных по итогам аукционов, находилось 561,0 млрд. рублей. Средний дневной остаток этих средств в декабре уменьшился до 759,3 млрд. руб. по сравнению с 977,0 млрд. руб. в ноябре.

Средства кредитных организаций на депозитных счетах в Банке России возросли с 219,9 млрд. руб. на 1.12.2011 до 388,3 млрд. руб. на 1.01.2012; в среднем в декабре они составили 156,9 млрд. рублей. В рассматриваемый период в структуре депозитов преобладали средства, размещенные на срок 1 день. С 26.12.2011 фиксированные ставки по всем депозитным операциям на стандартных условиях составляют 4,0% годовых. Ставки отсечения на аукционах по привлечению депозитов на срок 1 месяц устанавливались Банком России в декабре на уровне 3,8 и 4,05% годовых.

Рисунок 12. Операции Банка России по абсорбированию ликвидности (млрд. руб.)*

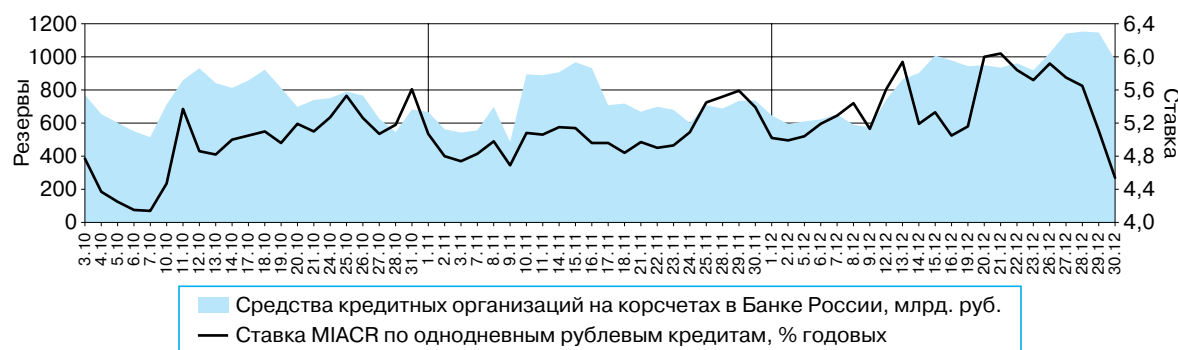


* Остатки на конец дня.

Средства кредитных организаций на счетах обязательных резервов в Банке России увеличились с 369,6 млрд. руб. на 1.12.2011 до 378,4 млрд. руб. на 1.01.2012. Объем усредняемых обязательных резервов, поддерживаемых кредитными организациями на корсчетах в Банке России, в период с 10.12.2011 по 10.01.2012 составил 501,7 млрд. руб. (в период с 10.11.2011 по 10.12.2011 — 486,2 млрд. руб.).

Остатки средств кредитных организаций на корреспондентских счетах в Банке России возросли с 735,7 млрд. руб. на 1.12.2011 до 981,6 млрд. руб. на 1.01.2012, их средний дневной объем — с 715,0 млрд. руб. в ноябре до 855,2 млрд. руб. в декабре 2011 года.

Рисунок 13. Корреспондентские счета в Банке России* и ставка MIACR



* Остатки на конец дня.

Ситуация на рынке межбанковских кредитов (МБК) в рассматриваемый период в целом была стабильной. Во второй половине декабря отмечался рост ставок, связанный с проведением обязательных платежей банками и их клиентами. В последние дни месяца в условиях снижения процентных ставок по отдельным операциям предоставления ликвидности на фиксированных условиях наблюдалось снижение ставок по краткосрочным рублевым МБК. Среднемесячные

ная ставка MIACR по однодневным рублевым МБК повысилась с 5,0% годовых в ноябре до 5,4% годовых в декабре. Волатильность межбанковских кредитных ставок оставалась умеренной. На протяжении большей части рассматриваемого периода ставка MIACR по однодневным рублевым МБК колебалась в диапазоне от 5,0 до 6,0% годовых (в предшествующем месяце — от 4,7 до 5,6% годовых).

В сегменте рублевых межбанковских кредитов на более длительные сроки большинство среднемесячных показателей ставок также повысилось. Среднемесячная ставка MIACR по кредитам на срок 8—30 дней возросла с 6,2% годовых в ноябре до 6,5% годовых в декабре, на срок 31—90 дней — с 6,9 до 7,5% годовых, на срок 91—180 дней — с 7,4 до 8,0% годовых. Ставка по кредитам на срок 2—7 дней снизилась с 6,3 до 6,1% годовых, ставка по кредитам на срок от 181 дня до 1 года осталась на уровне предшествующего месяца (9,3% годовых).

Доля просроченной задолженности в общем объеме размещенных рублевых МБК по состоянию на 1.12.2011 сократилась по сравнению с аналогичным показателем предшествующего месяца и составила 0,32% (в ноябре — 0,34%). Спред между среднемесячными ставками MIACR и MIACR-IG (фактическая ставка по кредитам, предоставленным российским банкам, имеющим инвестиционный кредитный рейтинг) по однодневным кредитам составил 5 базисных пунктов (в ноябре — 12 базисных пунктов).

Ставки валютных МБК, размещаемых российскими банками, в декабре определялись прежде всего конъюнктурой мирового денежного рынка. Среднемесячная ставка MIACR по однодневным МБК в долларах США в декабре, как и в предшествующем месяце, составила 0,2% годовых.

Рынок ОФЗ

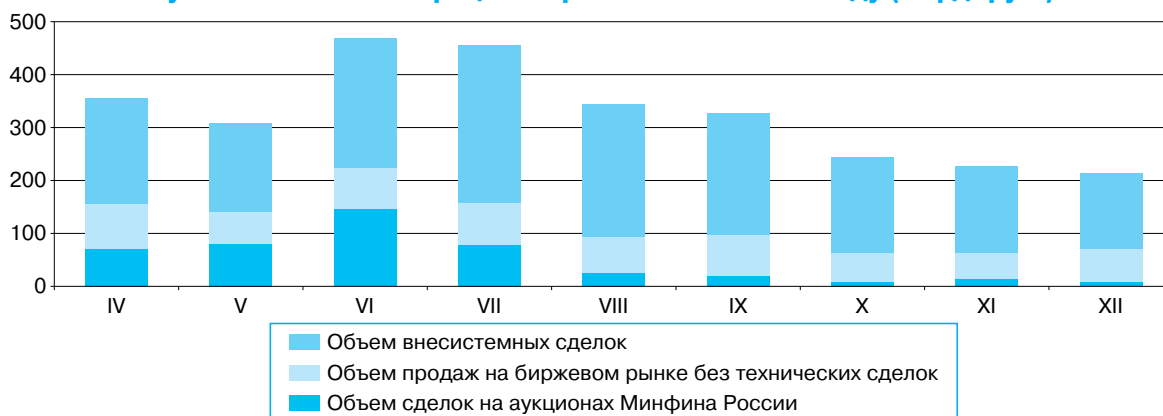
В рассматриваемый период Минфин России разместил на первичном рынке государственных ценных бумаг один выпуск ОФЗ-ПД срочностью 5,5 года. Спрос инвесторов на аукционе превысил объем предложения в 2,2 раза, что позволило эмитенту реализовать 92,5% предложенного номинального объема с дисконтом к доходности этого выпуска на вторичном рынке. Активность участников вторичного рынка ОФЗ в целом почти не изменилась по сравнению с ноябрем.

Таблица 1. Параметры и результаты аукциона по размещению ОФЗ

Параметры выпуска	
Дата аукциона	7.12.2011
Номер выпуска	26206
Объем предложения, млрд. руб.	10,0
Срок обращения, дней	2 016
Дата погашения	14.06.2017
Результаты аукциона	
Объем спроса по номиналу, млрд. руб.	22,31
Объем спроса по рыночной стоимости, млрд. руб.	22,64
Объем размещения по номиналу, млрд. руб.	9,25
Объем выручки, млрд. руб.	9,41
Цена отсечения, % от номинала	98,01
Средневзвешенная цена, % от номинала	98,01
Доходность по цене отсечения, % годовых	8,00
Доходность по средневзвешенной цене, % годовых	8,00
Премия/дисконт к доходности выпуска на вторичном рынке, базисных пунктов	-11

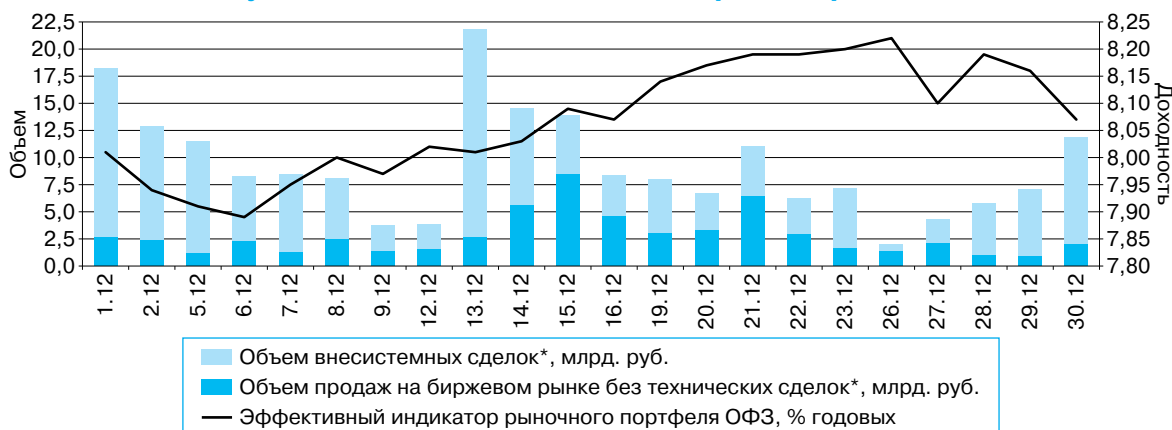
В декабре в соответствии с платежным графиком Минфин России выплатил 12,4 млрд. руб. в виде купонного дохода по пяти выпускам ОФЗ. По итогам месяца рыночный портфель гособлигаций возрос на 0,3% — до 2803,3 млрд. руб. по номиналу. Дюрация рыночного портфеля ОФЗ снизилась на 29 дней и на конец декабря составила 3,8 года.

На вторичном рынке стоимостный объем спроса и предложения на гособлигации (в основном режиме торгов) в рассматриваемый период увеличился. Объем сделок, заключенных в основном режиме торгов (без технических сделок), возрос на 28% — до 62,7 млрд. руб., а во внесистемном режиме — сократился на 13% и составил 141,5 млрд. руб. по фактической стоимости.

Рисунок 14. Объем операций на рынке ОФЗ в 2011 году (млрд. руб.)*

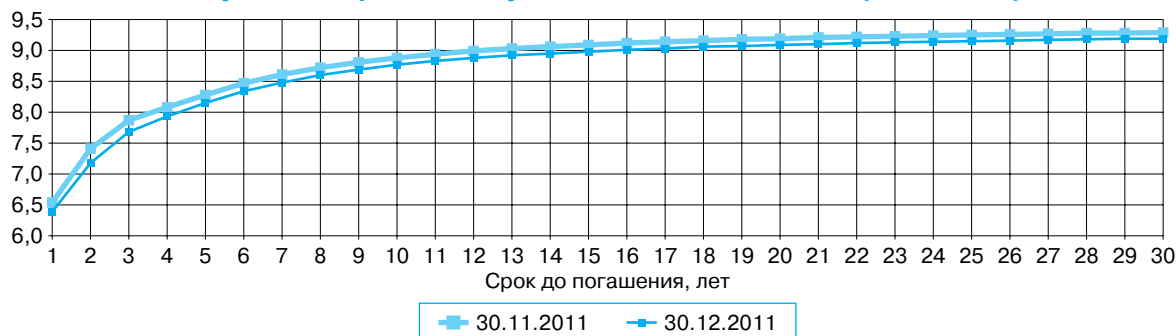
* По фактической стоимости.

Эффективный индикатор рыночного портфеля ОФЗ (ИРП), рассчитываемый Банком России, в декабре преимущественно повышался. Волатильность данного показателя снизилась. Средний за декабрь ИРП увеличился по сравнению с предыдущим месяцем на 5 базисных пунктов — до 8,07% годовых. Размах колебаний ИРП в анализируемый период составил 33 базисных пункта (в ноябре — 53 базисных пункта).

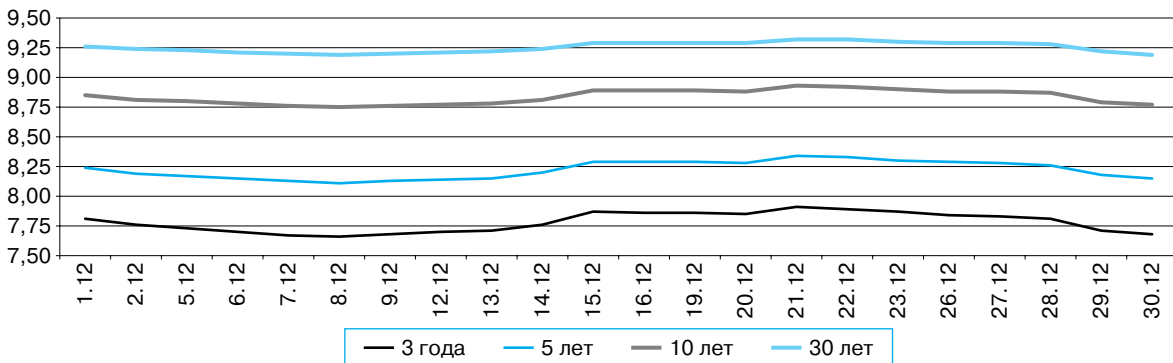
Рисунок 15. Основные показатели вторичного рынка ОФЗ

* По фактической стоимости.

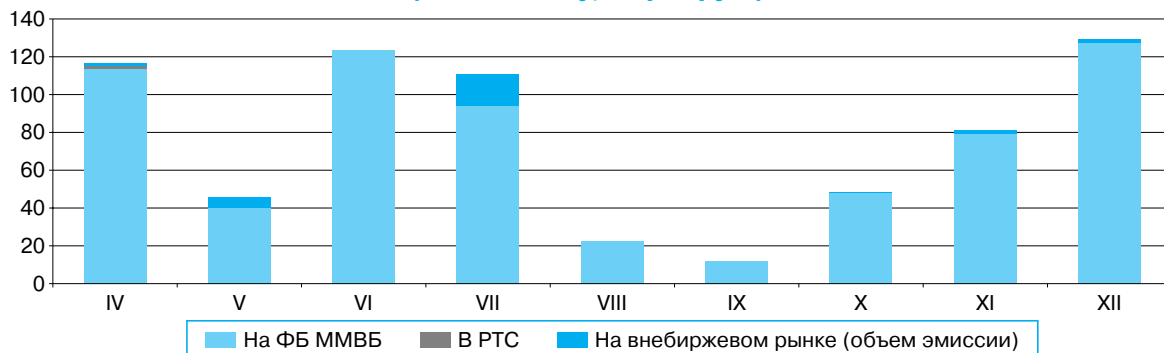
Кривая бескупонной доходности ОФЗ на конец анализируемого периода была возрастающей на всем протяжении, несколько сдвинувшись вниз относительно конца ноября. Угол наклона кривой бескупонной доходности ОФЗ изменился незначительно.

Рисунок 16. Кривая бескупонной доходности ОФЗ (% годовых)

По итогам декабря бескупонная доходность ОФЗ на срок 3; 5; 10 и 30 лет понизилась на 19; 13; 11 и 10 базисных пунктов соответственно.

Рисунок 17. Динамика бескупонной доходности ОФЗ на различные сроки (% годовых)**Рынок корпоративных ценных бумаг**

Рынок корпоративных облигаций. В декабре на рынке корпоративных облигаций существенно повысилась эмиссионная активность заемщиков: на ФБ ММВБ состоялось размещение 23 новых выпусков корпоративных облигаций (в предыдущем месяце — 15 новых выпусков). Суммарный объем размещения корпоративных облигаций на ФБ ММВБ увеличился в декабре по сравнению с ноябрем в 1,6 раза, составив 127,7 млрд. руб. по номиналу. На внебиржевом рынке было размещено четыре выпуска корпоративных облигаций суммарным объемом 1,8 млрд. рублей.

Рисунок 18. Объем первичного размещения корпоративных облигаций в 2011 году (по номиналу, млрд. руб.)

По данным информационного агентства «Сбондс.ру», в декабре осуществлено погашение 16 выпусков корпоративных облигаций суммарным объемом 16,5 млрд. рублей. Объем портфеля обращающихся корпоративных облигаций увеличился на 2,5%, составив на конец месяца 3436,6 млрд. руб. по номиналу.

Количество неисполненных обязательств по корпоративным облигациям несколько возросло. По данным «Сбондс.ру», в декабре были зафиксированы три дефолта и четыре технических дефолта по корпоративным облигациям эмитентов низкого кредитного качества.

Активность участников вторичного рынка корпоративных облигаций повысилась. Стоимостный объем предложения ценных бумаг по-прежнему превосходил стоимостный объем спроса. Суммарный и средний дневной объемы вторичных торгов корпоративными облигациями на ФБ ММВБ в декабре увеличились на 33,2 и 27,2% по сравнению с предыдущим месяцем — до 411,4 и 18,7 млрд. руб. соответственно.

На вторичных торгах корпоративными облигациями на ФБ ММВБ в рассматриваемый период наибольшие объемы операций приходились на облигации кредитных организаций, предприятий металлургического сектора, финансовых компаний, предприятий электроэнергетического и нефтегазового секторов. Доля корпоративных облигаций восьми ведущих эмитентов в суммарном обороте вторичных торгов уменьшилась до 30,5%.

В течение декабря доходность наиболее ликвидных корпоративных облигаций, рассчитываемая информационным агентством «Сбондс.ру» по группе выпусков, изменялась в горизонтальном коридоре в диапазоне от 8,73 до 9,08% годовых (в ноябре — от 8,47 до 8,84% годовых). Средняя за месяц доходность корпоративных облигаций по сравнению с ноябрем повысилась на 20 базисных пунктов — до 8,88% годовых.

Рисунок 19. Структура вторичных торгов корпоративными облигациями на ФБ ММВБ в декабре 2011 года

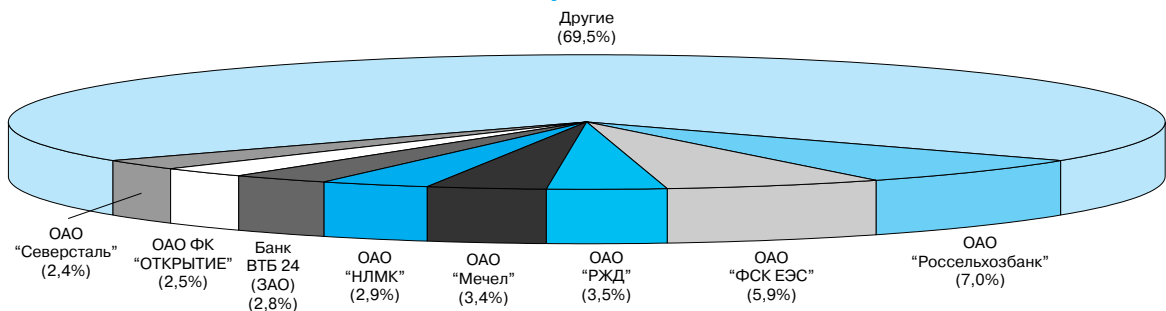
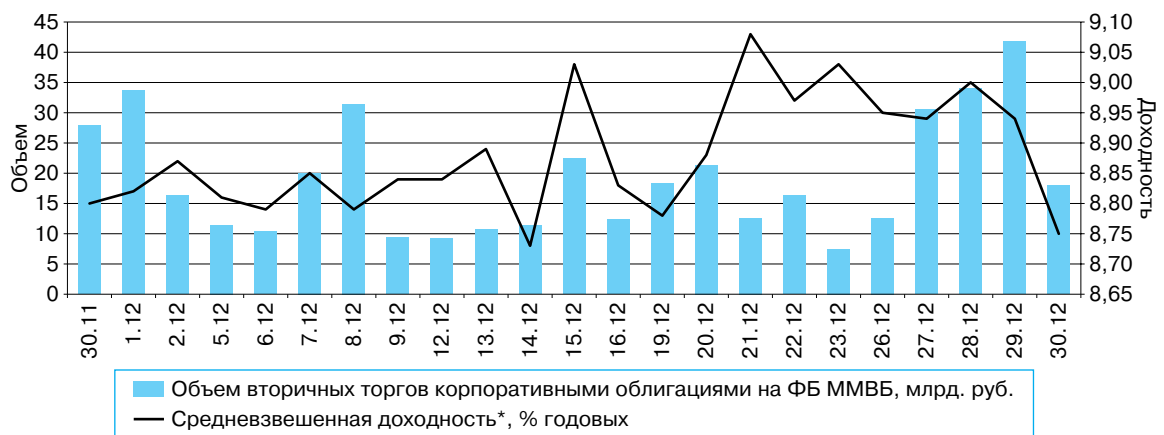


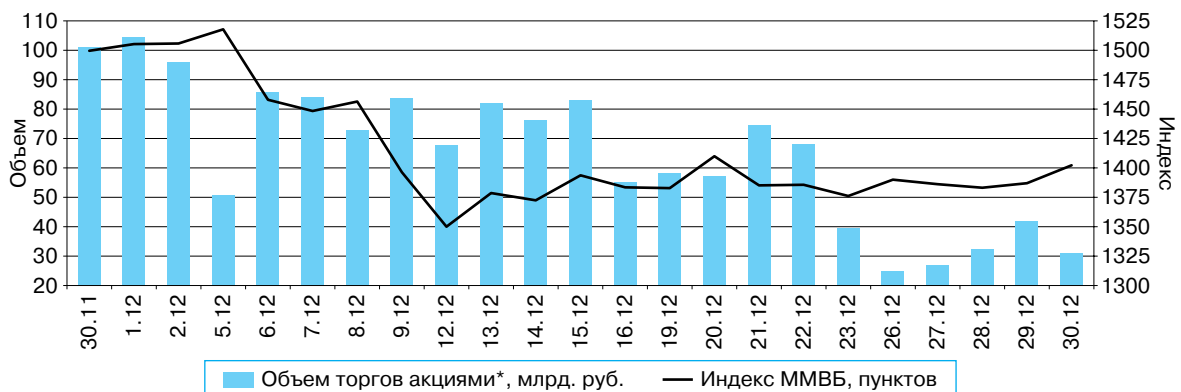
Рисунок 20. Показатели вторичного рынка корпоративных облигаций



* По данным информационного агентства "Сбондс.ру".

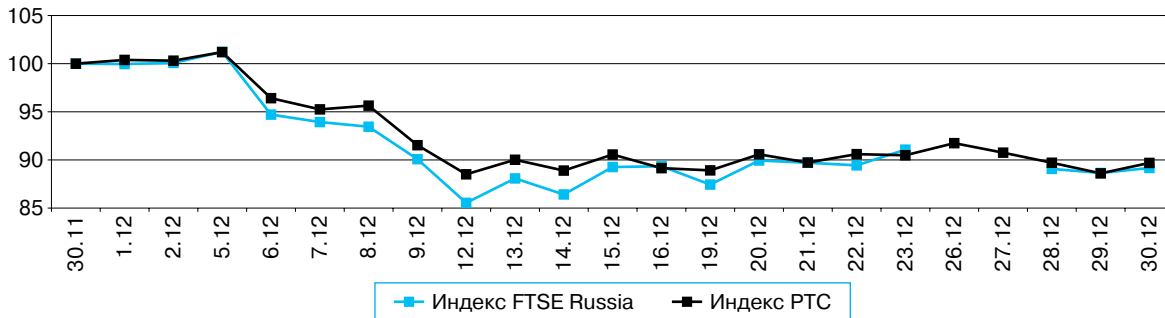
Рынок акций. В первой половине декабря котировки российских акций значительно понизились из-за усиления оттока капитала с рынка акций, вызванного ростом внутренних политических рисков и преобладанием негативных ценовых тенденций на мировых фондовом и нефтяном рынках. Во второй половине месяца российские фондовые индексы ММВБ и РТС колебались в рамках горизонтального коридора. На конец декабря по отношению к концу ноября индекс ММВБ понизился на 6,5% — до 1402,23 пункта, диапазон его колебаний в анализируемый период составлял 1349,96—1517,89 пункта. Индекс РТС снизился на 10,3% — до 1381,87 пункта, изменяясь в течение месяца от 1363,67 до 1559,28 пункта. Индекс АДР (ГДР) на российские акции на Лондонской фондовой бирже уменьшился на 10,8%.

Рисунок 21. Динамика индекса ММВБ и объемов вторичных торгов акциями на ФБ ММВБ



* С 19.12.2011 указан объем сделок с акциями, заключенных на вторичных торгах объединенной биржи ММВБ-РТС.

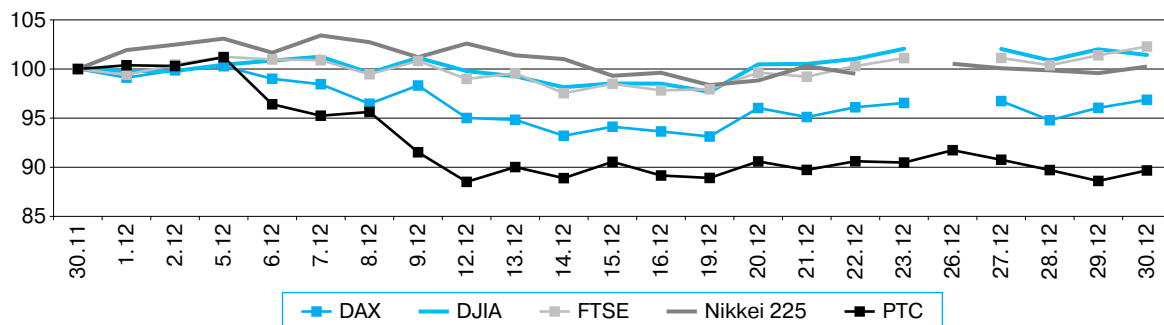
Рисунок 22. Темпы изменения индекса РТС и индекса депозитарных расписок на акции российских компаний (FTSE Russia) на Лондонской фондовой бирже (%)*



* За 100% приняты значения индексов на 30.11.2011.

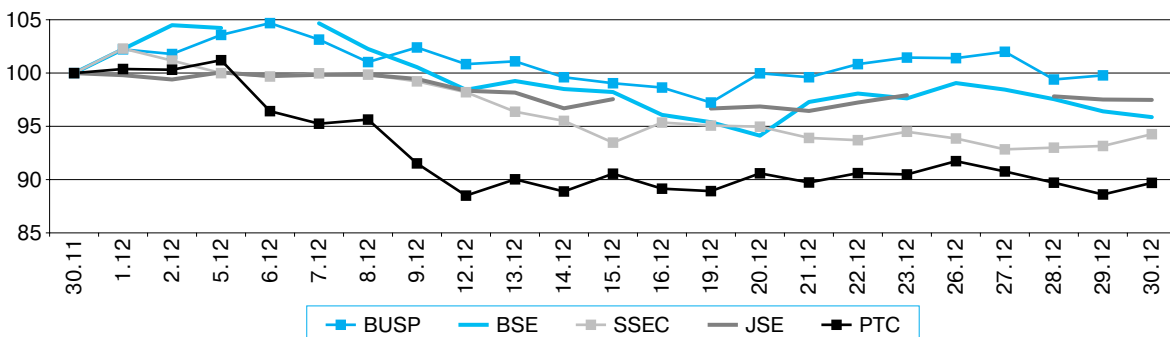
По итогам декабря темпы прироста фондовых индексов развитых стран заметно различались. Индекс DAX Франкфуртской фондовой биржи (Германия) понизился на 3,1%; индексы FTSE Лондонской фондовой биржи (Соединенное Королевство) и Dow Jones Нью-Йоркской фондовой биржи (США) повысились на 2,3 и 1,4%; индекс Nikkei 225 Токийской фондовой биржи (Япония) почти не изменился. Индексы стран с формирующимися рынками, входящих наряду с Россией в группу BRICS: SSEC Шанхайской фондовой биржи (Китай), BSE Национальной биржи Индии, JSE Йоханнесбургской фондовой биржи (ЮАР) и BUSP Фондовой биржи Сан-Паулу (Бразилия) понизились на 5,7; 4,1; 2,5 и 0,2% соответственно.

Рисунок 23. Темпы изменения индекса РТС и основных мировых фондовых индексов (%)*



* За 100% приняты значения индексов на 30.11.2011.

Рисунок 24. Темпы изменения фондовых индексов стран с формирующимися рынками группы BRICS (%)*



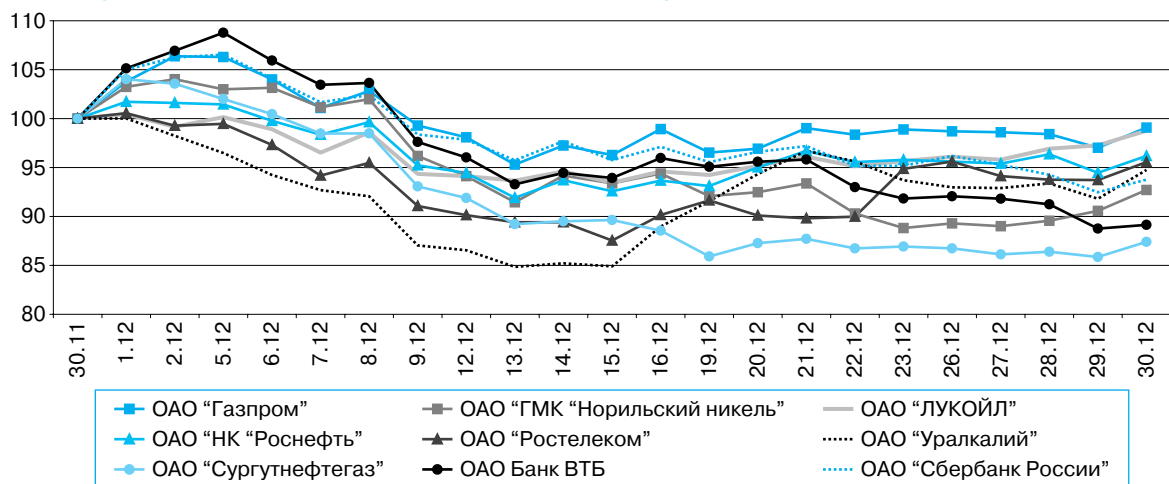
* За 100% приняты значения индексов на 30.11.2011.

В результате объединения двух ведущих российских фондовых бирж — ММВБ и РТС — 19 декабря 2011 г. была образована биржа ММВБ-РТС. Сделки с акциями на бирже ММВБ-РТС осуществляются в трех секторах: основном рынке, объединяющем существовавшие ранее режимы торгов фондового рынка ММВБ; секторе “Стандарт” (Standard), аналогичном секции РТС (Стандарт), и секторе “Классика” (Classica), аналогичном секции РТС (Классический рынок). В пе-

риод с 19 по 30 декабря средний дневной объем вторичных торгов акциями на ММВБ-РТС составил 45,5 млрд. рублей. По итогам рассматриваемого периода капитализация рынка акций в секторе “Классика” (Classica) уменьшилась на 6,5%, составив 798,5 млрд. долл. США.

На конец декабря по отношению к концу ноября цены наиболее ликвидных российских акций на вторичных торгах ФБ ММВБ понизились (на 0,9—12,6%). Наиболее существенно подешевели инструменты крупнейших эмитентов нефтегазового и банковского секторов: ОАО “Сургутнефтегаз” и ОАО Банк ВТБ (на 12,6 и 10,9% соответственно). Стоимость акций большинства эмитентов второго и третьего “эшелонов” также понизилась (на 0,7—46,5%).

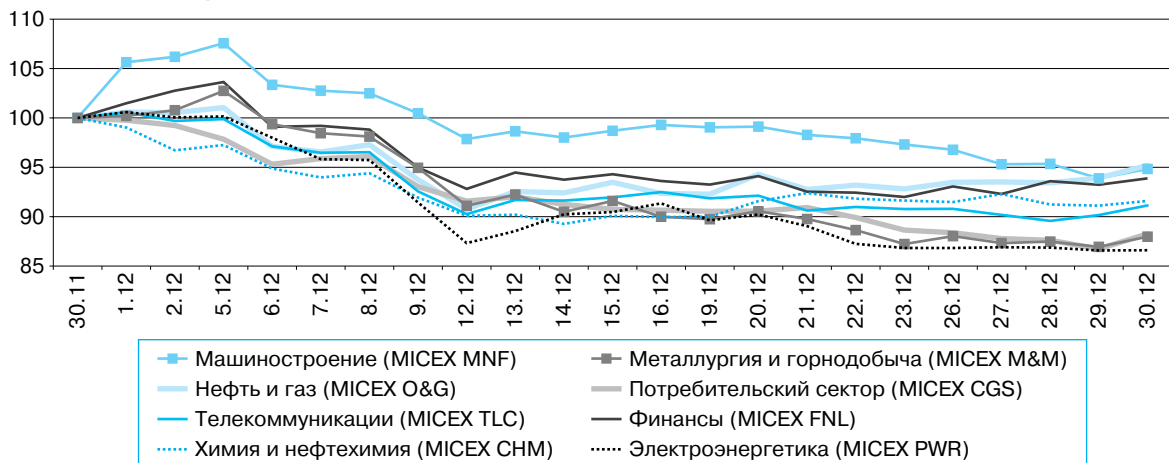
Рисунок 25. Темпы изменения цен акций ведущих эмитентов на ФБ ММВБ (%)*



* За 100% приняты значения цен на 30.11.2011. С 19.12.2011 указаны цены акций в секторе ММВБ-РТС (Основной рынок).

По итогам декабря отраслевые индексы ММВБ сократились на 4,8—13,4%. По темпам снижения лидировали индексы “Электроэнергетика”, “Металлургия и горнодобыча”, “Потребительский сектор”, которые уменьшились на 13,4; 12,0 и 11,7% соответственно.

Рисунок 26. Темпы изменения отраслевых индексов ММВБ (%)*



* За 100% приняты значения индексов на 30.11.2011.

Рынок производных финансовых инструментов

В декабре по сравнению с ноябрем активность торгов на рынке биржевых деривативов существенно снизилась. Средние дневные обороты торгов срочными контрактами в РТС, на ММВБ и ФБ ММВБ уменьшились. Суммарные объемы открытых позиций по фьючерсам и опционам (в стоимостном выражении) на конец декабря по сравнению с концом ноября на указанных биржах также сократились (в том числе из-за исполнения декабрьских контрактов).

С 19 декабря 2011 г. торги производными финансовыми инструментами проводятся на срочном рынке биржи ММВБ-РТС, который включает срочный рынок MICEX (фьючерсы на иностранную валюту и процентные ставки) и срочный рынок FORTS (фондовые, валютные и товарные деривативы).

Таблица 2. Структура торгов срочными биржевыми контрактами по базовым активам в 2011 году (млрд. руб.)*

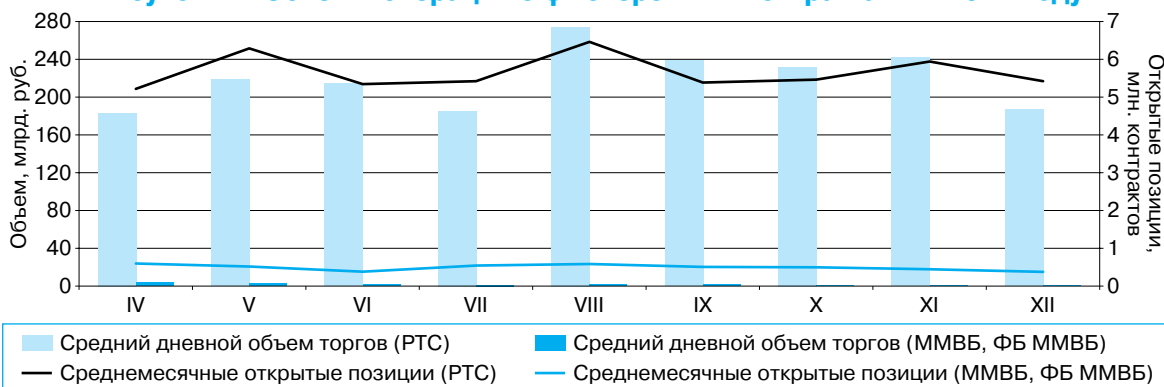
Инструмент	IV	V	VI	VII	VIII	IX	X	XI	XII
Фондовые фьючерсы, в т.ч.	3 239,83	3 555,41	3 691,94	3 143,65	5 013,28	4 068,23	3 871,48	4 212,78	3 258,61
на отдельные акции	381,98	392,12	357,01	301,10	535,70	405,48	407,53	403,57	336,82
на индекс РТС	2 826,88	3 130,77	3 306,32	2 822,91	4 477,59	3 632,93	3 390,40	3 770,76	2 891,52
на прочие фондовые индексы	30,97	32,52	28,60	19,64	25,36	29,82	73,56	38,45	30,28
Валютные фьючерсы, в т.ч.	513,25	673,73	679,67	619,24	1 150,47	1 040,60	939,37	817,76	820,73
на курс доллара США к рублю	360,29	477,11	465,51	363,32	817,92	818,55	744,13	684,30	640,79
на курс евро к доллару США	123,83	165,26	179,52	223,01	290,79	165,97	131,43	99,90	122,07
на курс евро к рублю	6,42	3,29	6,96	3,84	12,07	10,88	3,36	3,64	5,24
прочие	22,72	28,07	27,69	29,06	29,69	45,21	60,46	29,92	52,63
Товарные фьючерсы	165,58	208,38	187,47	162,14	183,04	200,02	119,18	74,77	74,65
Процентные фьючерсы, в т.ч.	15,68	16,37	7,04	5,51	13,31	10,12	16,01	24,54	7,59
на краткосрочные процентные ставки	9,65	11,90	0,95	0,32	2,18	0,74	1,14	8,22	0,38
на долгосрочные процентные ставки (корзины ОФЗ)	6,04	4,47	6,09	5,19	11,13	9,38	14,87	16,32	7,21
Опционы, в т.ч.	382,76	460,27	420,48	424,46	439,71	274,59	204,53	259,79	230,97
фондовые	380,29	457,34	416,47	422,31	436,22	270,20	199,98	257,99	224,29
валютные	1,41	1,95	2,19	1,06	1,45	2,02	3,94	1,42	5,21
товарные	1,06	0,98	1,82	1,09	2,04	2,38	0,61	0,38	1,46
ВСЕГО	4 317,11	4 914,16	4 986,59	4 355,01	6 799,82	5 593,57	5 150,57	5 389,64	4 392,55

* По данным РТС (FORTS), ММВБ, ФБ ММВБ, СПВБ и Биржи "Санкт-Петербург".

На рынке фьючерсов средний дневной объем торгов в РТС (FORTS) в рассматриваемый период по сравнению с ноябрем уменьшился на 22,9% — до 186,5 млрд. руб., объем открытых позиций (в стоимостном выражении) сократился на 49,1 млрд. руб. и на конец декабря составил 170,4 млрд. рублей.

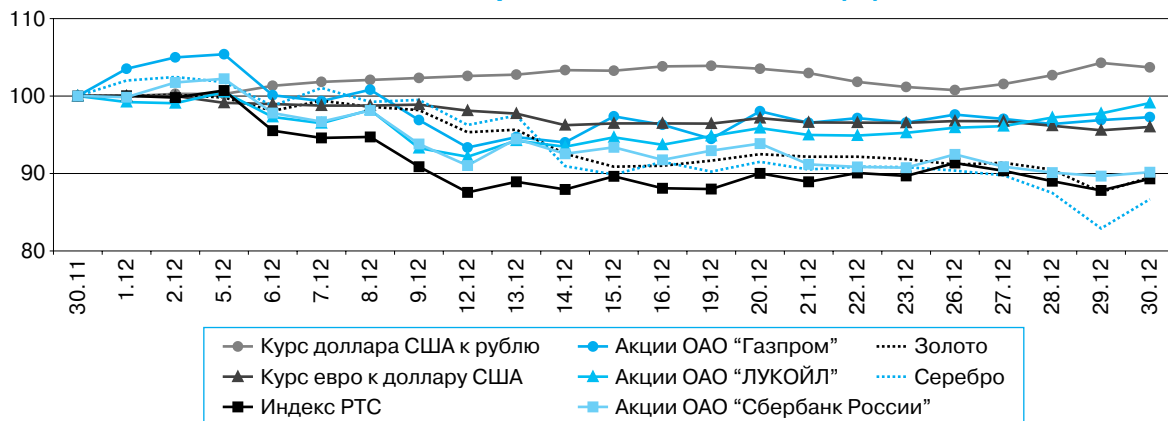
Средний дневной объем торгов фьючерсами на ММВБ и ФБ ММВБ в декабре уменьшился на 57,4% — до 0,4 млрд. рублей. Суммарный объем открытых позиций по фьючерсным контрактам (в стоимостном выражении) на этих площадках сократился на 0,5 млрд. руб. и на конец месяца составил 12,7 млрд. рублей.

Рисунок 27. Объемы операций с фьючерсными контрактами в 2011 году



По итогам декабря в РТС темпы прироста цен большинства наиболее ликвидных фьючерсов с исполнением в марте 2012 г. были отрицательными. Исключение составил контракт на курс доллара США к рублю, подорожавший на 3,7%. Наиболее значительно в рассматриваемый период снизилась цена контрактов на серебро и золото (на 13,3 и 10,5% соответственно), а также контрактов на индекс РТС (на 10,7%) и акции ОАО "Сбербанк России" (на 9,8%). Цены остальных ликвидных фьючерсов в декабре снизились на 4,0; 2,7 и 0,9% (по контрактам на курс доллара США к евро, на акции ОАО "Газпром" и ОАО "ЛУКОЙЛ" соответственно).

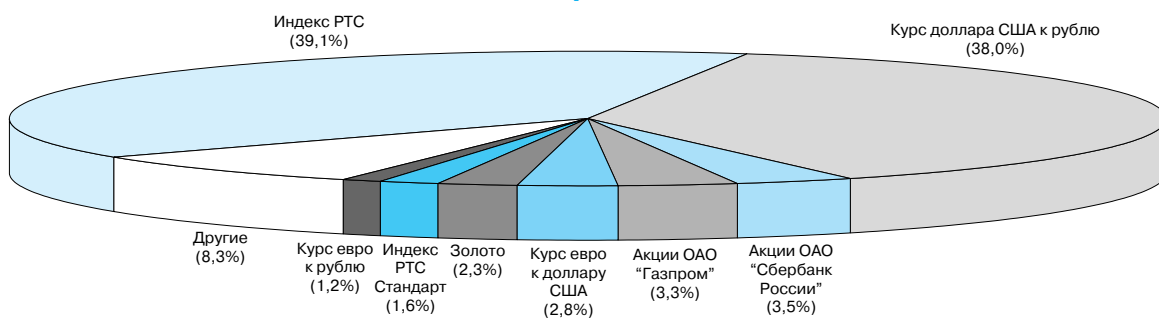
Рисунок 28. Темпы изменения цен наиболее ликвидных фьючерсных контрактов с ближайшим сроком исполнения в РТС (%)*



* За 100% приняты цены фьючерсов с исполнением в марте 2012 г. на 30.11.2011.

В структуре открытых позиций (в стоимостном выражении) по фьючерсам в РТС на конец декабря по сравнению с концом ноября увеличилась доля контрактов на курс доллара США к рублю и уменьшилась доля контрактов на индекс РТС, доли остальных ликвидных контрактов изменились незначительно.

Рисунок 29. Структура открытых позиций по фьючерсным контрактам в РТС на 30 декабря 2011 года



На рынке опционов (РТС) средний дневной объем торгов в анализируемый период уменьшился по сравнению с предыдущим месяцем на 15,1% — до 10,5 млрд. рублей. Открытые позиции по опционному контрактам (в стоимостном выражении) на конец декабря относительно конца ноября сократились на 65,5 млрд. руб., составив 48,6 млрд. рублей.

Рисунок 30. Объемы операций с опционами на фьючерсные контракты в РТС в 2011 году

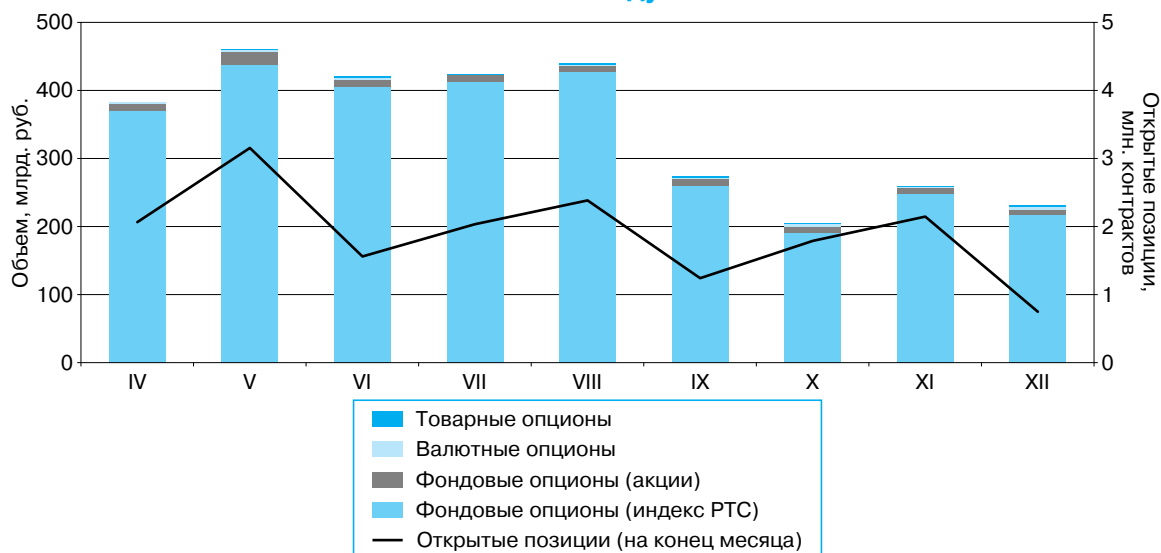
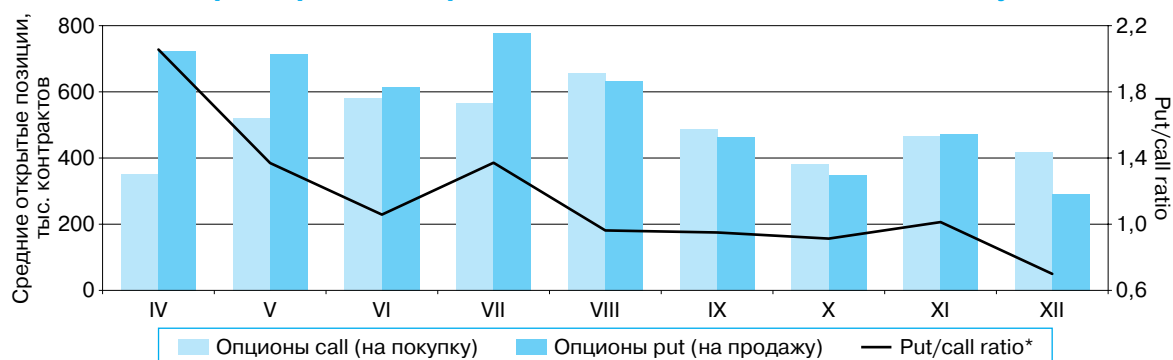


Рисунок 31. Открытые позиции и индикатор put/call ratio по опционам на фьючерсные контракты на индекс РТС в FORTS в 2011 году



* Отношение открытых позиций (в контрактах) по опционам put и call.

В декабре средние открытые позиции (в контрактах) по опционам call на фьючерсные контракты на индекс РТС превышали средние открытые позиции по опционам put на данный базовый актив. Индикатор put/call ratio снизился относительно показателя ноября. Это может свидетельствовать об ожидании участниками срочного рынка роста цен российских акций в ближайшей перспективе.

КРЕДИТНЫЕ ОРГАНИЗАЦИИ

Сведения об остатках средств кредитных организаций в Банке России на начало операционного дня за период с 23 по 27 января 2012 года (в млрд. руб.)

Дата	На корреспондентских счетах (включая остатки средств на ОРЦБ)		На депозитных счетах
	Российская Федерация	в т.ч. Московский регион	
23.01.2012	661,3	498,3	220,1
24.01.2012	711,4	530,7	161,0
25.01.2012	725,3	541,4	195,7
26.01.2012	659,4	471,3	127,5
27.01.2012	721,4	525,7	117,6

Материал
подготовлен
Сводным
экономическим
департаментом

ИНФОРМАЦИЯ О РЕГИСТРАЦИИ И ЛИЦЕНЗИРОВАНИИ КРЕДИТНЫХ ОРГАНИЗАЦИЙ
НА 1 ЯНВАРЯ 2012 ГОДА*

Регистрация кредитных организаций

1. Зарегистрировано КО** Банком России либо на основании его решения уполномоченным регистрирующим органом, всего¹	1112
в том числе:	
– банков	1051
– небанковских КО	61
1.1. Зарегистрировано КО со 100-процентным иностранным участием в капитале	77
1.2. КО, зарегистрированные Банком России, но еще не оплатившие уставный капитал и не получившие лицензию (в рамках законодательно установленного срока)	0
в том числе:	
– банки	0
– небанковские КО	0

Действующие кредитные организации

2. КО, имеющие право на осуществление банковских операций, всего²	978
в том числе:	
– банки	922
– небанковские КО	56
2.1. КО, имеющие лицензии (разрешения), предоставляющие право на:	
– привлечение вкладов населения	797
– осуществление операций в иностранной валюте	661
– генеральные лицензии	273
– проведение операций с драгметаллами	207
2.2. КО с иностранным участием в уставном капитале, всего	230
в том числе:	
– со 100-процентным	77
– свыше 50 процентов	36
2.3. КО, включенные в реестр банков – участников системы обязательного страхования вкладов, всего ³	806
3. Зарегистрированный уставный капитал действующих КО (млн. руб.)	1 214 343
4. Филиалы действующих КО на территории Российской Федерации, всего	2807
в том числе:	
– ОАО «Сбербанк России» ⁴	524
– банков со 100-процентным иностранным участием в уставном капитале	155
5. Филиалы действующих КО за рубежом, всего⁵	6
6. Филиалы банков-нерезидентов на территории Российской Федерации	0

Материал
подготовлен
Департаментом
лицензирования
деятельности
и финансового
оздоровления
кредитных
организаций

7. Представительства действующих российских КО, всего⁶	378
в том числе:	
– на территории Российской Федерации	335
– в дальнем зарубежье	31
– в ближнем зарубежье	12
8. Дополнительные офисы КО (филиалов), всего	22 565
в том числе ОАО “Сбербанк России”	10 518
9. Операционные кассы вне кассового узла КО (филиалов), всего	10 860
в том числе ОАО “Сбербанк России”	7655
10. Кредитно-кассовые офисы КО (филиалов), всего	1725
в том числе ОАО “Сбербанк России”	0
11. Операционные офисы КО (филиалов), всего	5360
в том числе ОАО “Сбербанк России”	545
12. Передвижные пункты кассовых операций КО (филиалов), всего	100
в том числе ОАО “Сбербанк России”	96

Отзыв лицензий и ликвидация юридических лиц

13. КО, у которых отозвана (аннулирована) лицензия на осуществление банковских операций и которые не исключены из Книги государственной регистрации кредитных организаций⁷	134
14. Внесена запись в Книгу государственной регистрации кредитных организаций о ликвидации КО как юридического лица, всего⁸	2028
в том числе:	
– в связи с отзывом (аннулированием) лицензии	1574
– в связи с реорганизацией	453
в том числе:	
– в форме слияния	2
– в форме присоединения	451
в том числе:	
– путем преобразования в филиалы других банков	372
– путем присоединения к другим банкам (без образования филиала)	79
– в связи с нарушением законодательства в части оплаты уставного капитала	1

* Информация подготовлена в т.ч. на основании сведений, поступивших из уполномоченного регистрирующего органа на отчетную дату.

Пояснения к таблице

** КО – кредитная организация. Термин “кредитная организация” в настоящей информации включает в себя одно из следующих понятий:

- юридическое лицо, зарегистрированное Банком России (до 1.07.2002) или уполномоченным регистрирующим органом и имеющее право на осуществление банковских операций;
- юридическое лицо, зарегистрированное Банком России (до 1.07.2002) или уполномоченным регистрирующим органом, имевшее, но утратившее право на осуществление банковских операций.

¹ Указываются КО, имеющие статус юридического лица на отчетную дату, в том числе КО, утратившие право на осуществление банковских операций, но еще не ликвидированные как юридическое лицо.

² Указываются КО, зарегистрированные Банком России (до 1.07.2002) или уполномоченным регистрирующим органом и имеющие право на осуществление банковских операций.

³ Данные приводятся на основании сведений, представленных в Банк России государственной корпорацией “Агентство по страхованию вкладов” на отчетную дату.

⁴ Указываются филиалы ОАО “Сбербанк России”, внесенные в Книгу государственной регистрации кредитных организаций и получившие порядковые номера. До 1.01.1998 в ежемесячной информации о кредитных организациях по данной строке указывалось общее количество учреждений ОАО “Сбербанк России” – 34 426.

⁵ Указываются филиалы, открытые российскими КО за рубежом.

⁶ В число представительств российских КО за рубежом включены представительства, по которым поступили в Банк России уведомления об открытии их за рубежом.

⁷ Общее количество КО с отозванной (аннулированной) лицензией на осуществление банковских операций (включая КО, по которым в Книгу государственной регистрации кредитных организаций внесена запись об их ликвидации) – **1708**.

⁸ После 1.07.2002 запись в Книгу государственной регистрации кредитных организаций о ликвидации кредитной организации как юридического лица вносится только после государственной регистрации кредитной организации в связи с ее ликвидацией уполномоченным регистрирующим органом.

Справка о количестве действующих кредитных организаций и их филиалов в территориальном разрезе по состоянию на 1.01.2012

Наименование региона	Количество КО в регионе	Количество филиалов в регионе		
		всего	КО, головная организация которых находится в данном регионе	КО, головная организация которых находится в другом регионе
1	2	3	4	5
Российская Федерация	978	2807	464	2343
ЦЕНТРАЛЬНЫЙ ФЕДЕРАЛЬНЫЙ ОКРУГ	572	583	120	463
Белгородская область	5	23	1	22
Брянская область	1	21	0	21
Владимирская область	3	23	0	23
Воронежская область	3	49	0	49
Ивановская область	6	13	0	13
Калужская область	4	22	0	22
Костромская область	5	12	0	12
Курская область	2	17	0	17
Липецкая область	2	21	1	20
Орловская область	2	18	2	16
Рязанская область	4	18	0	18
Смоленская область	4	20	6	14
Тамбовская область	1	11	0	11
Тверская область	6	26	3	23
Тульская область	5	23	1	22
Ярославская область	7	31	2	29
<i>Московский регион (справочно)</i>	<i>512</i>	<i>235</i>	<i>104</i>	<i>131</i>
г. Москва	502	154	24	130
Московская область	10	81	3	78
СЕВЕРО-ЗАПАДНЫЙ ФЕДЕРАЛЬНЫЙ ОКРУГ	69	318	12	306
Республика Карелия	1	14	2	12
Республика Коми	2	27	4	23
Архангельская область	2	31	0	31
в т.ч. Ненецкий АО	0	1	0	1
Вологодская область	9	15	4	11
Калининградская область	3	30	1	29
Ленинградская область	4	15	0	15
Мурманская область	4	15	0	15
Новгородская область	2	11	1	10
Псковская область	3	6	0	6
г. Санкт-Петербург	39	154	0	154
ЮЖНЫЙ ФЕДЕРАЛЬНЫЙ ОКРУГ	45	302	20	282
Республика Адыгея (Адыгея)	4	6	1	5
Республика Калмыкия	2	3	0	3
Краснодарский край	14	98	2	96
Астраханская область	5	24	5	19
Волгоградская область	4	56	0	56
Ростовская область	16	115	12	103
СЕВЕРО-КАВКАЗСКИЙ ФЕДЕРАЛЬНЫЙ ОКРУГ	56	177	81	96
Республика Дагестан	31	82	67	15
Республика Ингушетия	2	6	1	5
Кабардино-Балкарская Республика	5	13	3	10
Карачаево-Черкесская Республика	5	4	0	4
Республика Северная Осетия – Алания	5	11	4	7
Чеченская Республика	0	4	0	4
Ставропольский край	8	57	6	51

Наименование региона	Количество КО в регионе	Количество филиалов в регионе		
		всего	КО, головная организация которых находится в данном регионе	КО, головная организация которых находится в другом регионе
1	2	3	4	5
ПРИВОЛЖСКИЙ ФЕДЕРАЛЬНЫЙ ОКРУГ	111	619	99	520
Республика Башкортостан	11	54	0	54
Республика Марий Эл	1	17	4	13
Республика Мордовия	4	9	1	8
Республика Татарстан (Татарстан)	25	96	55	41
Удмуртская Республика	4	23	0	23
Чувашская Республика – Чувашия	4	18	0	18
Пермский край	5	63	0	63
Кировская область	3	18	0	18
Нижегородская область	12	97	8	89
Оренбургская область	8	37	3	34
Пензенская область	1	24	0	24
Самарская область	20	78	9	69
Саратовская область	9	64	17	47
Ульяновская область	4	21	2	19
УРАЛЬСКИЙ ФЕДЕРАЛЬНЫЙ ОКРУГ	45	325	98	227
Курганская область	4	14	0	14
Свердловская область	16	93	9	84
Тюменская область	16	124	51	73
в т.ч. Ханты-Мансийский АО – Югра	9	34	8	26
Ямало-Ненецкий АО	0	23	0	23
Челябинская область	9	94	38	56
СИБИРСКИЙ ФЕДЕРАЛЬНЫЙ ОКРУГ	54	347	26	321
Республика Алтай	4	5	1	4
Республика Бурятия	1	14	2	12
Республика Тыва	1	4	0	4
Республика Хакасия	2	5	0	5
Алтайский край	7	43	8	35
Забайкальский край	0	15	0	15
Красноярский край	5	57	2	55
Иркутская область	8	39	4	35
Кемеровская область	9	29	0	29
Новосибирская область	9	72	1	71
Омская область	6	40	0	40
Томская область	2	24	8	16
ДАЛЬНЕВОСТОЧНЫЙ ФЕДЕРАЛЬНЫЙ ОКРУГ	26	136	8	128
Республика Саха (Якутия)	4	28	0	28
Камчатский край	4	11	3	8
Приморский край	7	28	2	26
Хабаровский край	4	30	1	29
Амурская область	2	13	0	13
Магаданская область	0	9	0	9
Сахалинская область	5	9	2	7
Еврейская АО	0	4	0	4
Чукотский АО	0	4	0	4

Примечания.

1. По строке “Московский регион” в колонках 4 и 5 указано количество филиалов, головная кредитная организация которых находится соответственно в данном регионе (г. Москве и Московской области) и других регионах Российской Федерации.
2. По г. Санкт-Петербургу и Ленинградской области указано количество кредитных организаций (колонка 2) и филиалов (колонка 3), учет сведений о которых в Книге государственной регистрации кредитных организаций осуществляют соответственно Главное управление Банка России по Санкт-Петербургу и Главное управление Банка России по Ленинградской области.

Количество внутренних структурных подразделений действующих кредитных организаций (филиалов) в территориальном разрезе по состоянию на 1.01.2012

Наименование региона	Дополнительные офисы	Операционные кассы вне кассового узла	Кредитно- кассовые офисы	Операционные офисы	Всего
1	2	3	4	5	6
Российская Федерация	22 565	10 860	1725	5360	40 510
ЦЕНТРАЛЬНЫЙ ФЕДЕРАЛЬНЫЙ ОКРУГ	6728	3409	254	1394	11 785
Белгородская область	148	214	14	102	478
Брянская область	99	119	8	71	297
Владимирская область	213	122	13	82	430
Воронежская область	297	256	26	117	696
Ивановская область	139	57	10	67	273
Калужская область	142	61	7	96	306
Костромская область	103	33	3	32	171
Курская область	136	93	18	70	317
Липецкая область	146	98	13	72	329
Орловская область	98	48	10	41	197
Рязанская область	123	91	10	67	291
Смоленская область	115	87	4	52	258
Тамбовская область	125	141	9	57	332
Тверская область	131	123	10	75	339
Тульская область	192	83	9	72	356
Ярославская область	224	36	10	114	384
<i>Московский регион (справочно)</i>	<i>4297</i>	<i>1747</i>	<i>80</i>	<i>207</i>	<i>6331</i>
г. Москва	3064	1023	40	105	4232
Московская область	1233	724	40	102	2099
СЕВЕРО-ЗАПАДНЫЙ ФЕДЕРАЛЬНЫЙ ОКРУГ	2299	418	287	786	3790
Республика Карелия	118	13	14	32	177
Республика Коми	129	83	13	44	269
Архангельская область	163	63	17	60	303
в т.ч. Ненецкий АО	4	8	0	1	13
Вологодская область	275	15	29	70	389
Калининградская область	156	35	33	61	285
Ленинградская область	48	21	16	307	392
Мурманская область	139	11	15	70	235
Новгородская область	123	2	15	38	178
Псковская область	114	16	10	46	186
г. Санкт-Петербург	1034	159	125	58	1376
ЮЖНЫЙ ФЕДЕРАЛЬНЫЙ ОКРУГ	2568	663	191	410	3832
Республика Адыгея (Адыгея)	77	7	3	8	95
Республика Калмыкия	36	3	0	7	46
Краснодарский край	1144	165	63	175	1547
Астраханская область	114	86	10	42	252
Волгоградская область	277	282	42	102	703
Ростовская область	920	120	73	76	1189
СЕВЕРО-КАВКАЗСКИЙ ФЕДЕРАЛЬНЫЙ ОКРУГ	801	103	56	92	1052
Республика Дагестан	172	8	7	8	195
Республика Ингушетия	15	0	0	0	15
Кабардино-Балкарская Республика	73	42	3	7	125
Карачаево-Черкесская Республика	34	3	1	2	40
Республика Северная Осетия – Алания	52	17	0	8	77
Чеченская Республика	31	2	1	13	47
Ставропольский край	424	31	44	54	553

Наименование региона	Дополнительные офисы	Операционные кассы вне кассового узла	Кредитно- кассовые офисы	Операционные офисы	Всего
1	2	3	4	5	6
ПРИВОЛЖСКИЙ ФЕДЕРАЛЬНЫЙ ОКРУГ	4329	3895	413	1089	9726
Республика Башкортостан	676	425	52	105	1258
Республика Марий Эл	62	56	10	20	148
Республика Мордовия	142	134	7	23	306
Республика Татарстан (Татарстан)	621	637	57	146	1461
Удмуртская Республика	195	89	33	74	391
Чувашская Республика – Чувашия	123	154	23	49	349
Пермский край	382	247	32	124	785
Кировская область	198	162	29	56	445
Нижегородская область	513	412	42	86	1053
Оренбургская область	300	390	42	79	811
Пензенская область	160	336	13	62	571
Самарская область	484	298	41	125	948
Саратовская область	279	429	20	85	813
Ульяновская область	194	126	12	55	387
УРАЛЬСКИЙ ФЕДЕРАЛЬНЫЙ ОКРУГ	1967	820	220	387	3394
Курганская область	79	179	14	51	323
Свердловская область	829	190	60	58	1137
Тюменская область	585	311	66	143	1105
в т.ч. Ханты-Мансийский АО – Югра	297	118	29	55	499
Ямало-Ненецкий АО	106	33	3	24	166
Челябинская область	474	140	80	135	829
СИБИРСКИЙ ФЕДЕРАЛЬНЫЙ ОКРУГ	2799	1320	217	894	5230
Республика Алтай	33	6	5	6	50
Республика Бурятия	181	4	7	70	262
Республика Тыва	39	2	3	1	45
Республика Хакасия	75	22	4	54	155
Алтайский край	271	474	23	103	871
Забайкальский край	203	10	9	51	273
Красноярский край	531	131	19	157	838
Иркутская область	350	55	24	138	567
Кемеровская область	320	124	30	121	595
Новосибирская область	437	153	59	56	705
Омская область	208	306	21	75	610
Томская область	151	33	13	62	259
ДАЛЬНЕВОСТОЧНЫЙ ФЕДЕРАЛЬНЫЙ ОКРУГ	1074	232	87	308	1701
Республика Саха (Якутия)	148	102	8	46	304
Камчатский край	82	6	5	20	113
Приморский край	314	36	38	83	471
Хабаровский край	250	29	21	34	334
Амурская область	150	25	7	39	221
Магаданская область	36	7	3	7	53
Сахалинская область	64	18	3	59	144
Еврейская АО	22	3	2	16	43
Чукотский АО	8	6	0	4	18

**Группировка
действующих кредитных организаций по величине зарегистрированного
уставного капитала* по состоянию на 1.01.2012**

№ п/п	Величина уставного капитала	Количество кредитных организаций				Изменение (+/-)
		на 1.01.2011		на 1.01.2012		
		количество	удельный вес к итогу, %	количество	удельный вес к итогу, %	
1	до 3 млн. руб.	17	1,7	15	1,5	-2
2	от 3 до 10 млн. руб.	23	2,3	18	1,8	-5
3	от 10 до 30 млн. руб.	46	4,5	41	4,2	-5
4	от 30 до 60 млн. руб.	98	9,7	62	6,3	-36
5	от 60 до 150 млн. руб.	222	21,9	199	20,3	-23
6	от 150 до 300 млн. руб.	250	24,7	263	26,9	13
7	от 300 до 500 млн. руб.	98	9,7	101	10,3	3
8	от 500 млн. руб. до 1 млрд. руб.	103	10,2	114	11,7	11
9	от 1 до 10 млрд. руб.	133	13,1	143	14,6	10
10	от 10 млрд. руб. и выше	22	2,2	22	2,2	0
11	Всего по Российской Федерации	1012	100	978	100	-34

* Уставный капитал, величина которого оплачена участниками, внесена в устав кредитной организации и учтена в Книге государственной регистрации кредитных организаций после регистрации устава в уполномоченном регистрирующем органе.

Группировка действующих кредитных организаций по величине зарегистрированного уставного капитала в территориальном разрезе по состоянию на 1.01.2012

Наименование региона	До 3 млн. руб.	От 3 до 10 млн. руб.	От 10 до 30 млн. руб.	От 30 до 60 млн. руб.	От 60 до 150 млн. руб.	От 150 до 300 млн. руб.	От 300 до 500 млн. руб.	От 500 млн. руб. до 1 млрд. руб.	От 1 до 10 млрд. руб.	От 10 млрд. руб. и выше	Всего
1	2	3	4	5	6	7	8	9	10	11	12
Российская Федерация	15	18	41	62	199	263	101	114	143	22	978
ЦЕНТРАЛЬНЫЙ ФЕДЕРАЛЬНЫЙ ОКРУГ	4	8	25	30	93	156	56	75	106	19	572
Белгородская область	0	0	0	0	1	2	1	1	0	0	5
Брянская область	0	0	0	0	0	1	0	0	0	0	1
Владимирская область	0	0	0	0	2	1	0	0	0	0	3
Воронежская область	0	0	0	0	2	1	0	0	0	0	3
Ивановская область	0	0	0	1	3	2	0	0	0	0	6
Калужская область	0	0	0	1	1	2	0	0	0	0	4
Костромская область	0	0	0	0	1	2	1	0	1	0	5
Курская область	0	0	1	0	1	0	0	0	0	0	2
Липецкая область	0	0	0	0	0	1	0	1	0	0	2
Орловская область	0	0	0	0	0	0	2	0	0	0	2
Рязанская область	0	0	0	3	0	1	0	0	0	0	4
Смоленская область	0	0	0	0	2	0	1	0	1	0	4
Тамбовская область	0	0	0	0	1	0	0	0	0	0	1
Тверская область	0	0	0	2	2	2	0	0	0	0	6
Тульская область	0	0	1	0	1	3	0	0	0	0	5
Ярославская область	0	0	1	2	2	1	0	1	0	0	7
<i>Московский регион (справочно)</i>	<i>4</i>	<i>8</i>	<i>22</i>	<i>21</i>	<i>74</i>	<i>137</i>	<i>51</i>	<i>72</i>	<i>104</i>	<i>19</i>	<i>512</i>
г. Москва	4	7	22	21	73	134	50	70	102	19	502
Московская область	0	1	0	0	1	3	1	2	2	0	10
СЕВЕРО-ЗАПАДНЫЙ ФЕДЕРАЛЬНЫЙ ОКРУГ	3	3	4	10	17	13	3	10	6	0	69
Республика Карелия	0	0	0	0	1	0	0	0	0	0	1
Республика Коми	0	0	0	2	0	0	0	0	0	0	2
Архангельская область	0	0	1	1	0	0	0	0	0	0	2
в т.ч. Ненецкий АО	0	0	0	0	0	0	0	0	0	0	0
Вологодская область	0	0	1	0	4	2	0	2	0	0	9
Калининградская область	0	0	0	0	1	1	0	0	1	0	3
Ленинградская область	0	0	1	0	1	1	0	1	0	0	4
Мурманская область	1	0	0	0	1	1	0	1	0	0	4
Новгородская область	0	1	0	0	0	1	0	0	0	0	2
Псковская область	0	0	0	1	1	1	0	0	0	0	3
г. Санкт-Петербург	2	2	1	6	8	6	3	6	5	0	39

Наименование региона	До 3 млн. руб.	От 3 до 10 млн. руб.	От 10 до 30 млн. руб.	От 30 до 60 млн. руб.	От 60 до 150 млн. руб.	От 150 до 300 млн. руб.	От 300 до 500 млн. руб.	От 500 млн. руб. до 1 млрд. руб.	От 1 до 10 млрд. руб.	От 10 млрд. руб. и выше	Всего
1	2	3	4	5	6	7	8	9	10	11	12
ЮЖНЫЙ ФЕДЕРАЛЬНЫЙ ОКРУГ	1	2	3	2	12	18	3	3	1	0	45
Республика Адыгея (Адыгея)	0	0	2	0	0	2	0	0	0	0	4
Республика Калмыкия	0	0	0	0	2	0	0	0	0	0	2
Краснодарский край	0	0	1	0	5	4	2	1	1	0	14
Астраханская область	1	2	0	0	1	1	0	0	0	0	5
Волгоградская область	0	0	0	1	0	3	0	0	0	0	4
Ростовская область	0	0	0	1	4	8	1	2	0	0	16
СЕВЕРО-КАВКАЗСКИЙ ФЕДЕРАЛЬНЫЙ ОКРУГ	3	1	2	2	21	19	6	2	0	0	56
Республика Дагестан	2	1	1	0	14	10	2	1	0	0	31
Республика Ингушетия	0	0	0	0	0	2	0	0	0	0	2
Кабардино-Балкарская Республика	0	0	0	1	2	2	0	0	0	0	5
Карачаево-Черкесская Республика	0	0	1	1	1	0	2	0	0	0	5
Республика Северная Осетия – Алания	0	0	0	0	1	2	2	0	0	0	5
Чеченская Республика	0	0	0	0	0	0	0	0	0	0	0
Ставропольский край	1	0	0	0	3	3	0	1	0	0	8
ПРИВОЛЖСКИЙ ФЕДЕРАЛЬНЫЙ ОКРУГ	1	1	1	6	19	31	21	10	19	2	111
Республика Башкортостан	0	0	0	1	1	2	4	2	1	0	11
Республика Марий Эл	0	0	1	0	0	0	0	0	0	0	1
Республика Мордовия	0	0	0	0	0	1	3	0	0	0	4
Республика Татарстан (Татарстан)	0	1	0	1	3	8	0	4	7	1	25
Удмуртская Республика	0	0	0	0	0	2	2	0	0	0	4
Чувашская Республика – Чувашия	0	0	0	1	1	1	1	0	0	0	4
Пермский край	1	0	0	1	0	1	0	0	2	0	5
Кировская область	0	0	0	1	0	0	0	1	1	0	3
Нижегородская область	0	0	0	0	5	2	3	1	1	0	12
Оренбургская область	0	0	0	0	4	0	1	1	2	0	8
Пензенская область	0	0	0	0	0	1	0	0	0	0	1
Самарская область	0	0	0	0	2	7	5	0	5	1	20
Саратовская область	0	0	0	1	2	4	2	0	0	0	9
Ульяновская область	0	0	0	0	1	2	0	1	0	0	4

ИНФОРМАЦИЯ О РЕГИСТРАЦИИ И ЛИЦЕНЗИРОВАНИИ КРЕДИТНЫХ ОРГАНИЗАЦИЙ В IV КВАРТАЛЕ 2011 ГОДА

Кредитные организации, вновь зарегистрированные Банком России в IV квартале 2011 г.

(информация подготовлена на основании сведений,
поступивших из уполномоченного регистрирующего органа на отчетную дату)

Нет

Кредитные организации (иные юридические лица), реорганизованные в форме присоединения в IV квартале 2011 г.

(информация подготовлена на основании сведений,
поступивших из уполномоченного регистрирующего органа на отчетную дату)

№ п/п	Информация о присоединившейся КО (ином юридическом лице)				Информация о КО, к которой осуществлено присоединение		
	наименование	рег. №	дата регистрации	дата реорганизации	наименование	рег. №	дата регистрации
1	АБ ФИНАНС	514	18.10.1990	6.12.2011	ПУШКИНО	391	30.08.1990
2	ВЕРХНЕ-ВОЛЖСКИЙ НЕФТЕБАНК	3033	4.08.1994	7.11.2011	ЭКСПРЕСС-ТУЛА	3237	21.03.1995
3	МОЙ БАНК. НОВОСИБИРСК	2787	13.04.1994	17.11.2011	МОЙ БАНК. ИПОТЕКА	2436	26.07.1993
4	НОРВИК БАНК	1407	13.03.1991	17.11.2011	РОСТ	2589	26.11.1993
5	ГОРОДСКОЙ ИПОТЕЧНЫЙ БАНК	1627	11.11.1991	16.11.2011	ВОСТОЧНЫЙ	1460	12.05.1991
6	БАНК ХАКАСИИ	3334	21.12.1998	21.12.2011	НАРОДНЫЙ КРЕДИТ	2401	28.06.1993
7	ЗАО "Гамбит Инвестментс"	—	—	4.10.2011	ЗАО КБ "РУСНАРБАНК"	3403	11.04.2002
8	ЦЕНТРАЛЬНАЯ РАСЧЕТНАЯ ПАЛАТА	3313	2.06.1992	30.12.2011	ГОРОД	2644	6.01.1994

Кредитные организации, получившие в IV квартале 2011 г. впервые после регистрации лицензию на осуществление банковских операций

№ п/п	Наименование КО	Рег. №	Дата регистрации	Дата выдачи лицензии	Вид лицензии
1	СМБ-БАНК	3504	6.09.2011	25.10.2011	рублевая, валютная

Кредитные организации, получившие право расширить свою деятельность на основе получения лицензии Банка России на осуществление банковских операций со средствами в иностранной валюте в IV квартале 2011 г.

№ п/п	Наименование КО	Рег. №	Дата регистрации	Дата выдачи лицензии на осуществление операций в иностранной валюте
1	НОВОКИБ	1747	3.04.1992	14.11.2011
2	РИБ	2749-К	15.03.1994	11.11.2011

Материал
подготовлен
Департаментом
лицензирования
деятельности
и финансового
оздоровления
кредитных
организаций

Кредитные организации, получившие право расширить свою деятельность за счет снятия ограничений на установление корреспондентских отношений с иностранными банками в IV квартале 2011 г.

Нет

Кредитные организации, получившие право расширить свою деятельность на основе получения генеральной лицензии Банка России в IV квартале 2011 г.

№ п/п	Наименование КО	Рег. №	Дата регистрации	Дата выдачи генеральной лицензии
1	НАРОДНЫЙ КРЕДИТ	2401	28.06.1993	21.12.2011
2	ХКФ БАНК	316	19.06.1990	13.10.2011

Кредитные организации, получившие право расширить свою деятельность на основе получения лицензии Банка России на привлечение во вклады средств физических лиц в рублях или в рублях и иностранной валюте в IV квартале 2011 г.

Нет

Кредитные организации, получившие право расширить свою деятельность на основе получения лицензии на проведение операций с драгметаллами в IV квартале 2011 г.

№ п/п	Наименование КО	Рег. №	Дата регистрации	Дата выдачи лицензии
1	БУМ-БАНК	1137	10.12.1990	31.10.2011
2	НАРОДНЫЙ КРЕДИТ	2401	28.06.1993	21.12.2011

Небанковские кредитные организации, получившие право расширить круг осуществляемых банковских операций путем получения лицензии, содержащей более широкий перечень банковских операций по сравнению с имеющимся в ранее выданных им лицензиях в IV квартале 2011 г.

Нет

Кредитные организации, изменившие свое место нахождения и получившие в связи с этим новую лицензию в IV квартале 2011 г.

№ п/п	Наименование КО	Рег. №	Дата регистрации	Прежнее место нахождения КО	Новое место нахождения КО	Дата выдачи лицензии
1	АГРОСОЮЗ	1459	17.05.1991	460018, Оренбургская обл., г. Оренбург, ул. Сухарева, 117 / ул. Терешковой, 24	101000, г. Москва, Уланский пер., 13, стр. 1	26.12.2011
2	ГОРОД	2644	6.01.1994	169912, Республика Коми, г. Воркута, ул. Ленина, 53	115280, г. Москва, 1-й Автозаводский пр-д, 4, корп. 1	10.10.2011
3	ИНВЕСТБАНК	107	7.06.1989	236006, г. Калининград, Ленинский пр-т, 28	109240, г. Москва, ул. Гончарная, 12, стр. 1	7.10.2011
4	КОНТИНЕНТАЛЬ	3184	26.12.1994	368890, Республика Дагестан, г. Южно-Сухокумск, ул. Ленина, 11	357433, Ставропольский край, г. Железноводск, п. Иноземцево, ул. Гагарина, 209	27.10.2011
5	МЕЖДУНАРОДНАЯ УРАЛЬСКАЯ РАСЧЕТНАЯ ПАЛАТА	3322	26.12.1997	620014, г. Екатеринбург, ул. Вайнера, 19, офис 404	125047, г. Москва, 1-й Тверской-Ямской пер., 14, пом. II	1.12.2011

**Кредитные организации, по которым внесена запись
в Книгу государственной регистрации о ликвидации в IV квартале 2011 г.**
(информация подготовлена на основании сведений,
поступивших из уполномоченного регистрирующего органа на отчетную дату)

№ п/п	Наименование КО	Рег. №	Дата регистрации	Дата отзыва лицензии	Дата ликвидации
1	АБ ФИНАНС	514	18.10.1990	–	6.12.2011
2	АРВЕСТА	2926	27.06.1994	3.02.2010	10.11.2011
3	БАНК ЕВРО ТРЕЙД	3432	26.12.2002	1.07.2009	7.12.2011
4	БАНК ХАКАСИИ	3334	21.12.1998	–	21.12.2011
5	ВЕРХНЕ-ВОЛЖСКИЙ НЕФТЕБАНК	3033	4.08.1994	–	7.11.2011
6	ГОРОДСКОЙ ИПОТЕЧНЫЙ БАНК	1627	11.11.1991	–	16.11.2011
7	МИНЕРАЛОВДСКИЙ	888	22.11.1990	10.02.2010	10.11.2011
8	МОЙ БАНК. НОВОСИБИРСК	2787	13.04.1994	–	17.11.2011
9	НОРВИК БАНК	1407	13.03.1991	–	17.11.2011
10	ПЕРВОМАЙСКИЙ	652	31.10.1990	23.09.2009	22.11.2011
11	ЦЕНТРАЛЬНАЯ РАСЧЕТНАЯ ПАЛАТА	3313	2.06.1992	–	30.12.2011

Список кредитных организаций, изменивших свое наименование и получивших в связи с этим новую лицензию в IV квартале 2011 г.

№ п/п	Прежнее наименование КО	Новое наименование КО	Рег. №	Место нахождения	Дата регистрации	Дата выдачи лицензии
1	"АБМ Банк" Общество с ограниченной ответственностью	"Атлас Банк" Общество с ограниченной ответственностью	3477	119017, г. Москва, Кадашевская наб., 6/1/2, стр. 1	17.10.2007	11.11.2011
2	Закрытое акционерное общество Приморский торговый коммерческий банк "МЕРКУРИЙ"	Закрытое акционерное общество "ДАЛТА-БАНК"	142	690003, г. Владивосток, ул. Станюковича, 3	31.07.1989	23.12.2011
3	Закрытое акционерное общество "Восточный ипотечный банк"	Закрытое акционерное общество "Коммерческий банк Европлан"	3052	115035, г. Москва, Садовническая наб., 9	17.08.1994	20.10.2011
4	Расчетная небанковская кредитная организация "Расчетная кредитная организация "Ипотечный расчетный центр" Закрытое акционерное общество	Расчетная небанковская кредитная организация "Инновационный расчетный центр" Закрытое акционерное общество	3447	121351, г. Москва, ул. Коцюбинского, 4	19.11.2003	24.10.2011
5	Банк развития закрытых административно-территориальных образований (закрытое акционерное общество)	Закрытое акционерное общество "СМАРТБАНК"	3408	121069, г. Москва, ул. Поварская, 10, стр. 1	28.05.2002	28.10.2011
6	Закрытое акционерное общество "Челябинский коммерческий Земельный Банк"	Таурис Банк (закрытое акционерное общество)	655	454080, г. Челябинск, пр-т Ленина, 89	31.10.1990	31.10.2011
7	Общество с ограниченной ответственностью "ЕВРОКОМБАНК"	Общество с ограниченной ответственностью Банк развития индустрии туризма и путешествий	531	105064, г. Москва, Гороховский пер., 14, стр. 2	19.10.1990	7.11.2011
8	Закрытое акционерное общество Коммерческий Банк "Сибирский Купеческий Банк"	Закрытое акционерное общество Коммерческий Банк "Эксперт Банк"	2949	644050, г. Омск, ул. 4-я Поселковая, 446	29.06.1994	5.12.2011

Список филиалов кредитных организаций, внесенных в Книгу государственной регистрации кредитных организаций в IV квартале 2011 г.

№ п/п	Наименование КО	Рег. № КО	Дата регистрации КО	Наименование филиала (место нахождения)	№ филиала	Место нахождения филиала
1	АЗИАТСКО-ТИХООКЕАНСКИЙ БАНК	1810	14.02.1992	в г. Екатеринбурге	22	620000, г. Екатеринбург, ул. Луначарского, 57
2	АКТИВКАПИТАЛ БАНК	3006	29.07.1994	Ростовский	5	344011, г. Ростов-на-Дону, Буденновский пр-т, 93/295
3	АКТИВКАПИТАЛ БАНК	3006	29.07.1994	Екатеринбургский	6	620100, г. Екатеринбург, ул. Куйбышева, 82а
4	АЛЖАН	2491	13.09.1993	Система	3	367002, г. Махачкала, пр-т Петра I, 23
5	БАНК РАЗВИТИЯ РЕГИОНА	3315	25.08.1997	Ростовский	12	344006, г. Ростов-на-Дону, ул. Суворова, 55
6	БАНК СБЕРЕЖЕНИЙ И КРЕДИТА	2581	23.11.1993	Пермский	3	614001, г. Пермь, ул. Ленина, 58
7	ВЕБРР	3418	20.06.2002	Астраханский	2	414040, г. Астрахань, ул. Марфинская / ул. Раскольниковы, 7а/12
8	ВНЕШПРОМБАНК	3261	3.07.1995	Новосибирский	19	630111, г. Новосибирск, ул. Кропоткина, 271
9	ВНЕШПРОМБАНК	3261	3.07.1995	Томский	18	634050, г. Томск, Батенькова пл., 2
10	ВНЕШФИНБАНК	3173	5.12.1994	в г. Махачкале	5	367007, г. Махачкала, пр-т Петра I, 10
11	ГЕОБАНК	2027	27.08.1992	Санкт-Петербургский	2	197374, г. Санкт-Петербург, ул. Беговая, 3, литер А
12	ЕВРОКРЕДИТ	2957	4.07.1994	“Санкт-Петербург” в г. Санкт-Петербурге	1	191014, г. Санкт-Петербург, Саперный пер., 12, литер А, пом. 36Н
13	ИНТЕРКАПИТАЛ-БАНК	2706	21.02.1994	“Белгородский”	3	308015, г. Белгород, ул. Преображенская, 163
14	ИНТРАСТБАНК	3144	20.10.1994	в г. Смоленске	6	214019, г. Смоленск, пр-д Маршала Конева, 28е
15	ИНТРАСТБАНК	3144	20.10.1994	в г. Ижевске	5	426057, г. Ижевск, ул. Вадима Сивкова, 112
16	КАСПИЙ	639	30.10.1990	Дербентский	3	368608, Республика Дагестан, г. Дербент, ул. Пушкина, 27, кв. 6
17	КАСПИЙ	639	30.10.1990	Грозненский	2	364014, г. Грозный, ул. Маяковского, 11
18	МАХАЧКАЛИНСКИЙ ГОРОДСКОЙ БАНК	2866	1.06.1994	в г. Махачкале	1	367002, г. Махачкала, пр-т Петра I, 38, кв. 3
19	МЕЖДУНАРОДНЫЙ БАНК САНКТ-ПЕТЕРБУРГА	197	1.11.1989	в г. Новосибирске	7	630132, г. Новосибирск, ул. Красноярская, 35
20	МОЙ БАНК. ИПОТЕКА	2436	26.07.1993	Новосибирский	5	630102, г. Новосибирск, ул. Обская, 2
21	МОСКОВСКИЙ ОБЛАСТНОЙ БАНК	1751	9.04.1992	№ 18 в г. Перми	20	614000, г. Пермь, ул. Кирова, 46
22	МОСКОВСКИЙ ОБЛАСТНОЙ БАНК	1751	9.04.1992	в г. Горно-Алтайске	21	649002, г. Горно-Алтайск, ул. Чорос-Гуркина, 39/12
23	МОСКОММЕРЦБАНК	3365	11.04.2001	в г. Волгограде	12	400131, г. Волгоград, ул. Комсомольская, 10
24	НАРОДНЫЙ КРЕДИТ	2401	28.06.1993	“Хакасия”	5	655012, г. Абакан, ул. Пушкина, 67, пом. 41Н
25	НАРОДНЫЙ КРЕДИТ	2401	28.06.1993	“Красноярский”	6	660035, г. Красноярск, ул. Взлетная, 5г, пом. 3, 4
26	НИЖНЕВОЛЖСКИЙ КОММЕРЧЕСКИЙ БАНК	931	23.11.1990	в г. Ростове-на-Дону	2	344010, г. Ростов-на-Дону, Кировский р-н, ул. Красноармейская, 157
27	НОТА-БАНК	2913	22.06.1994	Екатеринбургский	9	620109, г. Екатеринбург, ул. Крауля, 2
28	НОТА-БАНК	2913	22.06.1994	Уфимский	8	450077, г. Уфа, Кировский р-н, ул. Крупской, 8
29	ОТП БАНК	2766	28.03.1994	“Дальневосточный”	10	680030, г. Хабаровск, ул. Волочаевская, 104, литер А
30	ПРИМСОЦБАНК	2733	4.03.1994	в г. Екатеринбурге	11	620075, г. Екатеринбург, ул. Восточная, 68

№ п/п	Наименование КО	Рег. № КО	Дата регистрации КО	Наименование филиала (место нахождения)	№ филиала	Место нахождения филиала
31	ПУШКИНО	391	30.08.1990	Волгоградский	15	400001, г. Волгоград, ул. им. Канунникова, 6
32	ПУШКИНО	391	30.08.1990	Западно-Сибирский	16	625000, г. Тюмень, ул. Володарского, 19/2
33	ПУШКИНО	391	30.08.1990	Московский	17	127106, г. Москва, ул. Гостиничная, 5, корп. 10
34	ПУШКИНО	391	30.08.1990	Оренбургский	18	460024, г. Оренбург, ул. Тимирязева, 4
35	ПУШКИНО	391	30.08.1990	в г. Санкт-Петербурге	19	191025, г. Санкт-Петербург, Невский пр-т, 61, литер А, пом. 1Н
36	РОСИНТЕРБАНК	226	11.01.1990	“Ярославский”	3	150001, г. Ярославль, Московский пр-т, 61а
37	РОСИНТЕРБАНК	226	11.01.1990	“Тюменский”	2	625048, г. Тюмень, ул. 50 лет Октября, 26/3
38	РОССИЯ	328	27.06.1990	Волгоградский	17	400001, г. Волгоград, ул. им. Калинина, 13
39	РОССИЯ	328	27.06.1990	Нижегородский	18	603005, г. Нижний Новгород, ул. Ульянова, 26/11
40	РОСТ	2589	26.11.1993	в г. Чите	23	672007, г. Чита, ул. Бабушкина, 108, пом. 4
41	РОСТ	2589	26.11.1993	в г. Брянске	19	241050, г. Брянск, пр-т Ленина, 74
42	РОСТ	2589	26.11.1993	в г. Рязани	18	390023, г. Рязань, ул. Ленина, 4
43	РОСТ	2589	26.11.1993	в г. Самаре	17	443110, г. Самара, Октябрьский р-н, 3-й мкр., пр-т Ленина, 3
44	РОСТ	2589	26.11.1993	в г. Волгограде	21	400131, г. Волгоград, ул. Краснознаменная, 7а
45	РОСТ	2589	26.11.1993	в г. Уфе	22	450077, г. Уфа, ул. Карла Маркса, 20
46	РОСТ	2589	26.11.1993	в г. Владимире	20	600015, г. Владимир, пр-т Ленина, 29б
47	РУССКИЙ ФИНАНСОВЫЙ АЛЬЯНС	2035	26.08.1992	в г. Волгограде	2	400050, г. Волгоград, ул. Пархоменко, 63
48	СЕВЕРНЫЙ КРЕДИТ	2398	25.06.1993	Ярославский	6	150000, г. Ярославль, Которосльская наб., 22/10
49	СКБ-БАНК	705	2.11.1990	“Хабаровский”	44	680000, г. Хабаровск, ул. Запарина, 86, пом. I, 1–24
50	СТРОЙКРЕДИТ	18	5.11.1988	в г. Казани	20	420088, г. Казань, ул. Академика Губкина, 15
51	УРАЛСИБ	2275	28.01.1993	в г. Хабаровске	61	680000, г. Хабаровск, ул. Запарина, 53
52	ЭКСПЕРТ БАНК	2949	29.06.1994	“Северная Столица”	5	190068, г. Санкт-Петербург, наб. канала Грибоедова, 126, литер А, пом. 1Н, 14Н
53	ЭКСПРЕСС-ТУЛА	3237	21.03.1995	Верхне-Волжский	2	603006, г. Нижний Новгород, ул. Решетниковская, 4

Список филиалов кредитных организаций, исключенных из Книги государственной регистрации кредитных организаций в IV квартале 2011 г.

№ п/п	Наименование КО	Рег. № КО	Дата регистрации КО	Наименование филиала (место нахождения)	№ филиала	Место нахождения филиала*
1	АБ ФИНАНС**	514	18.10.1990	“Волгоградский”	14	400001, г. Волгоград, ул. им. Канунникова, 6/1
2	АБ ФИНАНС**	514	18.10.1990	“Санкт-Петербургский”	13	191025, г. Санкт-Петербург, Невский пр-т, 61, литер А, пом. 1Н
3	АБ ФИНАНС**	514	18.10.1990	“Оренбургский”	11	460024, г. Оренбург, ул. Тимирязева, 4
4	АБ ФИНАНС**	514	18.10.1990	“Западно-Сибирский”	2	625000, г. Тюмень, ул. Володарского, 19/2
5	АВАНГАРД	2879	9.06.1994	“ЧЕБОКСАРСКИЙ”	14	428012, г. Чебоксары, ул. Гагарина, 31
6	АГРОПРОМКРЕДИТ	2880	9.06.1994	Коломенский	11	140407, Московская обл., г. Коломна, ул. Гражданская, 4, пом. 18
7	АКТИВКАПИТАЛ БАНК	3006	29.07.1994	Чапаевский	1	446100, Самарская обл., г. Чапаевск, ул. Ленина, 48
8	АЛЬФА-БАНК	1326	3.01.1991	Тюменский	7	625035, г. Тюмень, ул. Республики, 162
9	БАНК ХАКАСИИ**	3334	21.12.1998	Красноярский	2	660077, г. Красноярск, ул. Взлетная, 5г
10	БАРКЛАЙС БАНК	2998	27.07.1994	в г. Астрахани	4	414000, г. Астрахань, ул. Кирова, 87
11	ВОСТОЧНЫЙ	1460	12.05.1991	Сахалинский	8	693000, г. Южно-Сахалинск, Коммунистический пр-т, 74
12	ВОСТОЧНЫЙ	1460	12.05.1991	Якутский	7	677007, г. Якутск, ул. Кулаковского, 20
13	ВТБ	1000	17.10.1990	в г. Сыктывкаре	58	167982, г. Сыктывкар, ул. Первомайская, 78/1
14	ВТБ	1000	17.10.1990	в г. Санкт-Петербурге	7	190000, г. Санкт-Петербург, ул. Большая Морская, 30, литер А
15	ГОРОД	2644	6.01.1994	Московский	1	115280, г. Москва, 1-й Автозаводский пр-д, 4, корп. 1
16	ДЕВОН-КРЕДИТ	1972	22.07.1992	Туймазинский	15	452755, Республика Башкортостан, г. Туймазы, ул. Островского, 7, офис 1
17	ЕВРОФИНАНС МОСНАРБАНК	2402	29.06.1993	в г. Волгограде	9	400131, г. Волгоград, ул. 10-й Дивизии НКВД, 5
18	ЗАПСИБКОМБАНК	918	23.11.1990	Ишимский	28	627750, Тюменская обл., г. Ишим, ул. Береговая, 21/1
19	ЗАПСИБКОМБАНК	918	23.11.1990	Лабьтнангский	13	629400, Тюменская обл., Ямало-Ненецкий автономный округ, г. Лабьтнанги, ул. Школьная, 34
20	ЗАПСИБКОМБАНК	918	23.11.1990	Ленинский	2	625048, г. Тюмень, ул. 50 лет Октября, 39/3
21	ИНВЕСТБАНК	107	7.06.1989	“Центральный”	7	109240, г. Москва, ул. Гончарная, 12, стр. 1
22	ИНВЕСТТОРГБАНК	2763	28.03.1994	“Владимирский”	17	601650, Владимирская обл., г. Александров, ул. Ленина, 13
23	КАВКАЗ-ГЕЛИОС	1618	4.11.1991	Егорлыкский	9	347660, Ростовская обл., ст. Егорлыкская, ул. Ворошилова, 73
24	КАПИТАЛ КРЕДИТ	2625	23.12.1993	в г. Екатеринбурге	4	620014, г. Екатеринбург, ул. Чернышевского, 16
25	КАПИТАЛ КРЕДИТ	2625	23.12.1993	в Нижнем Новгороде	5	603005, г. Нижний Новгород, ул. Ульянова, 26/11
26	КАПИТАЛ КРЕДИТ	2625	23.12.1993	в г. Челябинске	1	454092, г. Челябинск, ул. Худякова, 12а
27	КАПИТАЛ КРЕДИТ	2625	23.12.1993	в г. Ростове-на-Дону	6	344006, г. Ростов-на-Дону, ул. Суворова, 55
28	КАПИТАЛ КРЕДИТ	2625	23.12.1993	“Орловский”	2	302000, г. Орел, ул. Ленина, 45
29	КАПИТАЛ КРЕДИТ	2625	23.12.1993	“Краснодарский”	3	350000, г. Краснодар, ул. Карасунская, 51

№ п/п	Наименование КО	Рег. № КО	Дата регистрации КО	Наименование филиала (место нахождения)	№ филиала	Место нахождения филиала*
30	МДМ БАНК	323	25.06.1990	Оренбургский	16	460021, г. Оренбург, ул. Туркестанская, 161
31	МДМ БАНК	323	25.06.1990	Краснодарский	59	350004, г. Краснодар, ул. Северная, 288
32	МДМ БАНК	323	25.06.1990	Мурманский	32	183032, г. Мурманск, пр-т Ленина, 19
33	МДМ БАНК	323	25.06.1990	Барнаульский	3	656002, г. Барнаул, ул. Профинтерна, 59
34	МЕЖДУНАРОДНЫЙ ПРОМЫШЛЕННЫЙ БАНК	2056	11.09.1992	Нижегородский	6	603000, г. Нижний Новгород, ул. Белинского, 58/60
35	МЕЖДУНАРОДНЫЙ ПРОМЫШЛЕННЫЙ БАНК	2056	11.09.1992	Санкт-Петербургский	9	199034, г. Санкт-Петербург, Большой пр-т В. О., 36, литер А
36	МЕЖДУНАРОДНЫЙ ПРОМЫШЛЕННЫЙ БАНК	2056	11.09.1992	Екатеринбургский	10	620142, г. Екатеринбург, ул. Белинского, 132
37	МЕЖДУНАРОДНЫЙ ПРОМЫШЛЕННЫЙ БАНК	2056	11.09.1992	Новосибирский	11	630132, г. Новосибирск, ул. Красноярская, 35
38	МЕЖДУНАРОДНЫЙ ПРОМЫШЛЕННЫЙ БАНК	2056	11.09.1992	Красноярский	7	660135, г. Красноярск, ул. Взлетная, 7, пом. 5
39	МЕЖДУНАРОДНЫЙ ПРОМЫШЛЕННЫЙ БАНК	2056	11.09.1992	Ростовский	8	344082, г. Ростов-на-Дону, Ленинский р-н, ул. Максима Горького, 11/43
40	МЕЖПРОМБАНК ПЛЮС	3282	22.01.1996	Сочинский	1	354000, Краснодарский край, г. Сочи, ул. Горького, 53
41	МИНЕРАЛОВОДСКИЙ**	888	22.11.1990	Московский	1	105005, г. Москва, ул. Бауманская, 68/8, стр. 1
42	НАРОДНЫЙ БАНК	2249	18.01.1993	Санкт-Петербургский	2	191123, г. Санкт-Петербург, ул. Захарьевская, 29, литер А
43	НАЦИОНАЛЬНЫЙ РЕЗЕРВНЫЙ БАНК	2170	26.11.1992	“Самара”	12	443110, г. Самара, Октябрьский р-н, 3-й мкр., пр-т Ленина, 3
44	НАШ БАНК	1340	15.01.1991	Камчатский	1	683000, г. Петропавловск-Камчатский, ул. Ленинская, 54
45	ОТКРЫТИЕ	2179	28.10.1992	Самарский	1	443010, г. Самара, ул. Вилоновская / ул. Чапаевская, 13/206–208
46	ПРИМСОЦБАНК	2733	4.03.1994	в г. Находке	3	692900, Приморский край, г. Находка, ул. Красноармейская, 10, корп. 1
47	ПРОМСВЯЗЬБАНК	3251	12.05.1995	Бурятский	31	670000, г. Улан-Удэ, пр-т Победы, 10
48	ПРОМСВЯЗЬБАНК	3251	12.05.1995	Ростовский	11	344002, г. Ростов-на-Дону, ул. Большая Садовая, 36/21/38
49	ПРОМСВЯЗЬБАНК	3251	12.05.1995	Иркутский	10	664000, г. Иркутск, ул. Халтурина, 7
50	ПРОМСВЯЗЬБАНК	3251	12.05.1995	Омский	16	644099, г. Омск, Газетный пер. / ул. К.Либкнехта, 8/24
51	ПРОМСВЯЗЬБАНК	3251	12.05.1995	Читинский	23	672000, г. Чита, ул. Анохина, 91, пом. 4
52	ПРОМСВЯЗЬБАНК	3251	12.05.1995	Алтайский	26	656049, г. Барнаул, Красноармейский пр-т, 15 / ул. Ползунова, 45б
53	ПРОМСВЯЗЬБАНК	3251	12.05.1995	Кемеровский	29	650000, г. Кемерово, ул. Красная, 18
54	ПРОМСВЯЗЬБАНК	3251	12.05.1995	Краснодарский	33	350000, г. Краснодар, ул. Длинная, 94
55	ПРОМСВЯЗЬБАНК	3251	12.05.1995	Хакасский	25	655017, г. Абакан, ул. Чертыгашева, 63а
56	ПРОМСВЯЗЬБАНК	3251	12.05.1995	Томский	18	634009, г. Томск, пр-т Ленина, 82б
57	РОСБАНК	2272	2.03.1993	Санкт-Петербургский	85	191036, г. Санкт-Петербург, ул. 2-я Советская, 17, литер А
58	РОСБАНК	2272	2.03.1993	Курганский	52	640000, г. Курган, ул. Ленина, 5
59	РОССИЙСКИЙ ПРОМЫШЛЕННЫЙ БАНК	3204	27.01.1995	в г. Санкт-Петербурге	5	191186, г. Санкт-Петербург, наб. р. Мойки, 37, литер А
60	РУССКИЙ СТРОИТЕЛЬНЫЙ БАНК	3205	27.01.1995	“Тверской”	3	170100, г. Тверь, ул. Советская, 45, корп. 2
61	РУССКИЙ СТРОИТЕЛЬНЫЙ БАНК	3205	27.01.1995	“Воронежский”	4	394006, г. Воронеж, ул. 20-летия Октября, 90а
62	РУССКИЙ СТРОИТЕЛЬНЫЙ БАНК	3205	27.01.1995	“Калужский”	1	248600, г. Калуга, ул. Театральная, 37/2

№ п/п	Наименование КО	Рег. № КО	Дата регистрации КО	Наименование филиала (место нахождения)	№ филиала	Место нахождения филиала*
63	СБЕРБАНК РОССИИ	1481	20.06.1991	Удомельское ОСБ № 2601	1530	171841, Тверская обл., г. Удомля, пр-т Энергетиков, 2
64	СБЕРБАНК РОССИИ	1481	20.06.1991	Бологовское ОСБ № 1921	1502	171080, Тверская обл., г. Бологое, пл. Ленина, 6
65	СБЕРБАНК РОССИИ	1481	20.06.1991	Кежемское ОСБ № 2404	688	663491, Красноярский край, г. Козьмодемьянск, пр-т Ленинского комсомола, 10
66	СБЕРБАНК РОССИИ	1481	20.06.1991	Богучанское ОСБ № 2402	671	663430, Красноярский край, с. Богучаны, ул. Лазо, 7
67	СБЕРБАНК РОССИИ	1481	20.06.1991	Клинцовское отделение № 1563	216	243140, Брянская обл., г. Клинцы, ул. Октябрьская, 19
68	СБЕРБАНК РОССИИ	1481	20.06.1991	Жуковское отделение № 5561	212	242700, Брянская обл., г. Жуковка, ул. Карла Маркса, 12
69	СВЕДБАНК	3064	1.09.1994	в г. Калининграде	2	236022, г. Калининград, ул. Театральная, 30
70	СЕВЕРГАЗБАНК	2816	29.04.1994	Сосногорский	8	169500, Республика Коми, г. Сосногорск, ул. Гоголя, 5
71	СОБИНБАНК	1317	29.12.1990	Волгоградский	8	400001, г. Волгоград, ул. им. Калинина, 13
72	СОБИНБАНК	1317	29.12.1990	“Краснодарский”	21	350033, г. Краснодар, ул. Ставропольская, 96а
73	СОБИНБАНК	1317	29.12.1990	“Нижегородский”	24	603005, г. Нижний Новгород, ул. Ульянова, 26/11
74	СОЛИДАРНОСТЬ	554	23.10.1990	в пгт. Безенчук	6	446254, Самарская обл., пгт. Безенчук, ул. К.Маркса, 41
75	СОЛИДАРНОСТЬ	1555	2.09.1991	в г. Ессентуках	9	357700, Ставропольский край, г. Кисловодск, Курортный б-р, 10
76	СОЦГОРБАНК	1827	28.02.1992	“Пермский”	8	614000, г. Пермь, ул. Ленина, 58
77	СОЦГОРБАНК	1827	28.02.1992	“Тюменский”	6	625048, г. Тюмень, ул. 50 лет Октября, 26/3
78	СОЦГОРБАНК	1827	28.02.1992	“Краснодарский”	4	350000, г. Краснодар, ул. им. Митрофана Седина / ул. им. Гоголя, 60/1//84/1
79	СОЦГОРБАНК	1827	28.02.1992	“Северо-Западный”	3	191123, г. Санкт-Петербург, ул. Чайковского, 39, литер А, пом. 1Н
80	СОЦГОРБАНК	1827	28.02.1992	Ярославский	2	150000, г. Ярославль, пр-т Октября, 7
81	ТАГИЛБАНК	1635	25.11.1991	филиал № 1	1	622051, Свердловская обл., г. Нижний Тагил, ул. Патона, 6
82	ТАМБОВКРЕДИТПРОМБАНК	1312	28.12.1990	Гала-банк	7	393778, Тамбовская обл., г. Мичуринск, ул. Мартовская, 5
83	ТАТФОНДБАНК	3058	24.08.1994	Нижнекамский	6	423570, Республика Татарстан, г. Нижнекамск, ул. 50 лет Октября, 4
84	УИК-БАНК	1300	27.12.1990	Московский	1	117566, г. Москва, Симферопольский б-р, 15, корп. 4
85	УРАЛСИБ	2275	28.01.1993	в г. Краснодаре	38	350015, г. Краснодар, ул. Хакурате, 12
86	УРАЛТРАНСБАНК	812	15.11.1990	в г. Красноуфимске	4	623300, Свердловская обл., г. Красноуфимск, ул. Рогозинниковых, 23
87	УРАЛТРАНСБАНК	812	15.11.1990	в г. Лесном	6	624201, Свердловская обл., г. Лесной, ул. Строителей, 2
88	УХТАБАНК	1663	16.12.1991	в г. Печоре	5	169600, Республика Коми, г. Печора, ул. Булгаковой, 18
89	УХТАБАНК	1663	16.12.1991	в г. Усинске	1	169710, Республика Коми, г. Усинск, ул. Ленина, 7/3
90	ЭКСПРЕСС-ВОЛГА	3085	6.09.1994	в г. Энгельсе	4	413100, Саратовская обл., г. Энгельс, ул. Л.Кассиля, 14
91	ЯРОСЛАВ	2906	21.06.1994	“Московский”	1	121471, г. Москва, Можайское ш., 9, стр. 1

* Из Устава кредитной организации.

** Банки, по которым внесена запись в Книгу государственной регистрации кредитных организаций о ликвидации.

Кредитные организации, открывшие представительства на территории Российской Федерации и за рубежом в IV квартале 2011 г.

№ п/п	Наименование КО	Рег. № КО	Дата регистрации КО	Наименование представительства	Место нахождения представительства
1	АВАНГАРД	2879	9.06.1994	“ВОЛГОГРАДСКОЕ”	400001, г. Волгоград, ул. Рабоче-Крестьянская, 8а
2	МЕЖДУНАРОДНЫЙ ФИНАНСОВЫЙ КЛУБ	2618	20.12.1993	в г. Якутске	677007, г. Якутск, Глухой пер., 2, корп. 1
3	КУБАНЬБАНК	430	1.10.1990	в г. Москве	109004, г. Москва, ул. Станиславского, 21, стр. 3
4	НБД-БАНК	1966	27.07.1992	в г. Сарове, Нижегородская область	607190, Нижегородская обл., г. Саров, ул. Герцена, 46, офис 104
5	БНП ПАРИБА	3407	28.05.2002	Мордовское	430011, Республика Мордовия, г. Саранск, Пролетарский р-н, ул. Васенко, 13, пом. 7
6	БНП ПАРИБА	3407	28.05.2002	Новгородское	173003, г. Великий Новгород, ул. Большая Санкт-Петербургская, 39
7	ПРОМСВЯЗЬБАНК	3251	12.05.1995	в Республике Казахстан	050059, Республика Казахстан, г. Алматы, Бостандыкский р-н, пр-т Аль-Фараби, 15, блок-секция 4в

Кредитные организации, реорганизованные в форме преобразования в IV квартале 2011 г.

(информация подготовлена на основании сведений, поступивших из уполномоченного регистрирующего органа на отчетную дату)

Нет

30 января 2012 года

№ ОД-56

ПРИКАЗ**О прекращении деятельности временной администрации по управлению кредитной организацией Общество с ограниченной ответственностью Уральский инновационный коммерческий банк “Уралинкомбанк” ООО “УИК-БАНК” (г. Челябинск)**

В связи с решением Арбитражного суда Челябинской области от 18.01.2012 о признании несостоятельной (банкротом) кредитной организации Общество с ограниченной ответственностью Уральский инновационный коммерческий банк “Уралинкомбанк” (регистрационный номер Банка России 1300, дата регистрации — 27.12.1990) и назначением конкурсного управляющего, в соответствии с пунктом 4 статьи 18 Федерального закона “О несостоятельности (банкротстве) кредитных организаций”

ПРИКАЗЫВАЮ:

1. Прекратить с 31 января 2012 года деятельность временной администрации по управлению кредитной организацией Общество с ограниченной ответственностью Уральский инновационный коммерческий банк “Уралинкомбанк”, назначенной приказом Банка России от 31.10.2011 № ОД-780 “О назначении временной администрации по управлению кредитной организацией Общество с ограниченной ответственностью Уральский инновационный коммерческий банк “Уралинкомбанк” ООО “УИК-БАНК” (г. Челябинск) в связи с отзывом лицензии на осуществление банковских операций”.

2. Руководителю временной администрации по управлению кредитной организацией Общество с ограниченной ответственностью

Уральский инновационный коммерческий банк “Уралинкомбанк” обеспечить передачу бухгалтерской и иной документации, печатей и штампов, материальных и иных ценностей должника конкурсному управляющему в сроки, установленные статьей 31 Федерального закона “О несостоятельности (банкротстве) кредитных организаций”.

3. Руководителем территориальных учреждений Банка России довести в установленном порядке содержание настоящего приказа до сведения всех кредитных организаций, расположенных на подведомственной территории.

4. Департаменту внешних и общественных связей Банка России опубликовать настоящий приказ в “Вестнике Банка России” в десятидневный срок с момента принятия и дать для средств массовой информации соответствующее сообщение.

ЗАМЕСТИТЕЛЬ
ПРЕДСЕДАТЕЛЯ
БАНКА РОССИИ,
ПРЕДСЕДАТЕЛЬ
КОМИТЕТА
БАНКОВСКОГО
НАДЗОРА

А.Ю. СИМАНОВСКИЙ

СООБЩЕНИЕ**о приостановлении эмиссии ценных бумаг КБ “НЕФТЯНОЙ АЛЬЯНС” (ОАО)**

Московским главным территориальным управлением Центрального банка Российской Федерации 26 января 2012 года принято решение о приостановлении первого выпуска облигаций неконвертируемых процентных документарных на предъявителя с обязательным централизованным хранением серии 01, со сроком погашения в 3660-й день с даты начала размещения облигаций, с возможностью досрочного погашения по усмотрению кредитной организации — эмитента, размещаемых путем закрытой подписки Коммерческого Банка “НЕФТЯНОЙ АЛЬЯНС” (открытое акционерное общество) КБ “НЕФТЯНОЙ АЛЬЯНС” (ОАО).

Дата регистрации выпуска Московским ГТУ Банка России — 12 января 2012 года.

Объем зарегистрированного выпуска — 250 000 000 руб.

Количество ценных бумаг — 250 000 штук.

Номинальная стоимость — 1000 руб.

Государственный регистрационный номер — 40102859В.

Основание приостановления эмиссии ценных бумаг:

В соответствии с частью 2 статьи 1 Федерального закона от 03.06.2011 № 122-ФЗ “О внесении изменений в Федеральный закон “О рынке ценных бумаг” и информационным письмом ФСФР России от 28.12.2011 № 11-ДП-0337973 “О порядке передачи выплат по документарным облигациям на предъявителя с обязательным централизованным хранением” с 01.01.2012 всту-

пил в силу новый порядок получения доходов в денежной форме и иных денежных выплат по эмиссионным ценным бумагам с обязательным централизованным хранением (далее — облигации), причитающихся владельцам таких облигаций. В зарегистрированных документах по выпуску облигаций Коммерческого Банка «НЕФТЯНОЙ АЛЪЯНС» (открытое акционерное общество) указан порядок получения доходов и порядок погашения облигаций, действовавший до 01.01.2012.

В связи с приостановлением первого выпуска облигаций Коммерческого Банка «НЕФТЯНОЙ АЛЪЯНС» (открытое акционерное общество) запрещаются совершение сделок по размещению этих ценных бумаг, осуществление рекламы ценных бумаг этого выпуска с даты предварительного уведомления кредитной организации — эмитента и депозитария, осуществляющего централизованное хранение сертификата ценных бумаг, — 26 января 2012 года.

СООБЩЕНИЕ

о признании несостоявшимся выпуска ценных бумаг ЗАО «КБ ДельтаКредит»

Департамент лицензирования деятельности и финансового оздоровления кредитных организаций Банка России 30 января 2012 года принял решение о признании выпуска документарных процентных неконвертируемых облигаций на предъявителя с обязательным централизованным хранением, с обеспечением, серии 07, со сроком погашения в 1820-й день с даты начала размещения, с возможностью досрочного погашения, с номинальной стоимостью одной облигации 1000 рублей Закрытого акционерного общества «Коммерческий банк ДельтаКредит» ЗАО «КБ ДельтаКредит», государственный регистрационный номер — 40703338В от 22 декабря 2010 года, несостоявшимся.

Основание: неразмещение эмитентом в ходе эмиссии ни одной ценной бумаги выпуска (пункт 2 статьи 26 Федерального закона «О рынке ценных бумаг»).

СООБЩЕНИЕ

об аннулировании государственной регистрации выпуска ценных бумаг ЗАО «КБ ДельтаКредит»

В соответствии с решением Департамента лицензирования деятельности и финансового оздоровления кредитных организаций Банка России от 30 января 2012 года о признании несостоявшимся выпуска документарных процентных неконвертируемых облигаций на предъявителя с обязательным централизованным хранением, с обеспечением, серии 07, со сроком погашения в 1820-й день с даты начала размещения, с возможностью досрочного погашения, с номинальной стоимостью одной облигации 1000 рублей Закрытого акционерного общества «Коммерческий банк ДельтаКредит» ЗАО «КБ ДельтаКредит», государственный регистрационный номер — 40703338В от 22 декабря 2010 года, аннулировать его государственную регистрацию.

Основание: признание выпуска ценных бумаг несостоявшимся в связи с неразмещением эмитентом в ходе эмиссии ни одной ценной бумаги выпуска.

С даты предварительного уведомления эмитента, организаторов торговли об аннулировании государственной регистрации выпуска ценных бумаг запрещаются совершение сделок с этими ценными бумагами, реклама ценных бумаг этого выпуска, публичное объявление цен их покупки и (или) предложения.

Обязанность по уведомлению распространителей рекламы ценных бумаг, государственная регистрация выпуска которых аннулирована, возлагается на эмитента этих ценных бумаг.

СООБЩЕНИЕ

о прекращении деятельности ОАО НТБ в результате его реорганизации в форме присоединения к ЗАО «ГЛОБЭКСБАНК»

1. По сообщению Управления ФНС России по г. Москве, в единый государственный реестр юридических лиц 23 января 2012 года внесена запись за № 2127711000800 о прекращении деятельности Открытого акционерного общества НАЦИОНАЛЬНЫЙ ТОРГОВЫЙ БАНК ОАО НТБ (рег. № 3087, Самарская область, г. Тольятти) (основной государственный регистрационный номер 1026300001771) в результате реорганизации ОАО НТБ в форме присоединения к Закрытому акционерному обществу коммерческому банку «ГЛОБЭКС» ЗАО «ГЛОБЭКСБАНК» (рег. № 1942, г. Москва) (основной государственный регистрационный номер 1027739326010).

На основании данного сообщения в Книгу государственной регистрации кредитных организаций внесена запись о прекращении с 23 января 2012 года деятельности Открытого акционерного общества НАЦИОНАЛЬНЫЙ ТОРГОВЫЙ БАНК ОАО НТБ (рег. № 3087, Самарская область, г. Тольятти).

2. На базе присоединенного ОАО НТБ и его филиалов открываются следующие филиалы:
- Филиал “Северо-Западный” ЗАО “ГЛОБЭКСБАНК” (порядковый номер 1942/15);
 - Филиал “Поволжский” ЗАО “ГЛОБЭКСБАНК” (порядковый номер 1942/16);
 - Филиал “Московский” ЗАО “ГЛОБЭКСБАНК” (порядковый номер 1942/17).

СООБЩЕНИЕ**об итогах проведения ломбардного кредитного аукциона**

Департамент внешних и общественных связей Банка России сообщает, что 24 января 2012 года Центральный банк Российской Федерации провел ломбардный кредитный аукцион по американскому способу со сроком кредита 1 неделя (7 календарных дней), дата предоставления ломбардного кредита Банка России по итогам аукциона — 25 января 2012 года, дата погашения ломбардного кредита и уплаты процентов по нему — 1 февраля 2012 года.

По итогам аукциона со сроком предоставления денежных средств 1 неделя (7 календарных дней) установлена ставка отсечения в размере 5,25 процента годовых.

Средневзвешенная процентная ставка — 5,33 процента годовых.

24.01.2012 г.

СООБЩЕНИЕ**об итогах проведения депозитного аукциона**

Департамент внешних и общественных связей Банка России сообщает, что 26 января 2012 года Центральный банк Российской Федерации в соответствии со ст. 46 Федерального закона от 10.07.2002 № 86-ФЗ “О Центральном банке Российской Федерации (Банке России)” и Положением Банка России от 05.11.2002 № 203-П “О порядке проведения Центральным банком Российской Федерации депозитных операций с кредитными организациями в валюте Российской Федерации” провел депозитный аукцион, в том числе с использованием системы “Рейтерс-Дилинг”, Системы электронных торгов ЗАО ММВБ и путем оформления Договоров-Заявок, со сроком привлечения средств в депозит 1 месяц (дата привлечения средств в депозит — 27 января 2012 года, дата возврата депозита и уплаты процентов — 24 февраля 2012 года).

В аукционе приняли участие 43 кредитные организации — резидента из 29 регионов.

На аукцион банками были поданы заявки с предложением процентных ставок в диапазоне от 3,75 до 5,5 процента годовых.

Центральным банком Российской Федерации установлена ставка отсечения в размере 4,05 процента годовых.

Средневзвешенная процентная ставка — 4 процента годовых.

26.01.2012 г.

Показатели ставок межбанковского рынка,
рассчитываемые Центральным банком Российской Федерации
на основе ставок кредитных организаций
23–27 января 2012 года

**ОБЪЯВЛЕННЫЕ СТАВКИ ПО ПРИВЛЕЧЕНИЮ КРЕДИТОВ
(MIBID – Moscow Interbank Bid)
Российский рубль (в процентах годовых)**

Срок кредита	Дата					Средняя за период	
	23.01.2012	24.01.2012	25.01.2012	26.01.2012	27.01.2012	значение	изменение*
1 день	4,21	4,26	4,50	4,87	4,89	4,55	0,45
От 2 до 7 дней	4,45	4,52	4,72	5,00	5,00	4,74	0,31
От 8 до 30 дней	5,22	5,24	5,33	5,50	5,49	5,36	0,15
От 31 до 90 дней	6,05	6,03	6,04	6,18	6,16	6,09	0,07
От 91 до 180 дней	6,51	6,51	6,52	6,60	6,58	6,54	0,04
От 181 дня до 1 года	6,91	6,87	6,90	7,00	7,00	6,94	0,03

**ОБЪЯВЛЕННЫЕ СТАВКИ ПО ПРЕДОСТАВЛЕНИЮ КРЕДИТОВ
(MIBOR – Moscow Interbank Offered Rate)
Российский рубль (в процентах годовых)**

Срок кредита	Дата					Средняя за период	
	23.01.2012	24.01.2012	25.01.2012	26.01.2012	27.01.2012	значение	изменение*
1 день	4,96	5,02	5,33	5,71	5,73	5,35	0,53
От 2 до 7 дней	5,26	5,33	5,59	5,87	5,87	5,59	0,35
От 8 до 30 дней	6,19	6,21	6,33	6,48	6,49	6,34	0,15
От 31 до 90 дней	7,19	7,16	7,17	7,30	7,28	7,22	0,07
От 91 до 180 дней	7,56	7,56	7,56	7,62	7,62	7,58	0,03
От 181 дня до 1 года	8,50	8,50	8,50	8,61	8,61	8,54	0,05

**ФАКТИЧЕСКИЕ СТАВКИ ПО ПРЕДОСТАВЛЕННЫМ КРЕДИТАМ
(MIACR – Moscow Interbank Actual Credit Rate)
Российский рубль (в процентах годовых)**

Срок кредита	Дата					Средняя за период**	
	20.01.2012	23.01.2012	24.01.2012	25.01.2012	26.01.2012	значение	изменение
1 день	4,60	4,67	5,10	5,54	5,68	5,14	0,67
От 2 до 7 дней	5,66	5,49	5,74	8,10	7,14	6,46	1,61
От 8 до 30 дней	6,00	8,01	7,50	7,97	4,75	6,64	1,12
От 31 до 90 дней	7,31	7,56	6,07	8,18		7,83	1,66
От 91 до 180 дней		9,50	9,50	8,79		8,93	1,09
От 181 дня до 1 года			9,67		9,67	9,67	–0,18

**ФАКТИЧЕСКИЕ СТАВКИ ПО ПРЕДОСТАВЛЕННЫМ КРЕДИТАМ
(MIACR-IG – Moscow Interbank Actual Credit Rate – Investment Grade)
Российский рубль (в процентах годовых)**

Срок кредита	Дата					Средняя за период**	
	20.01.2012	23.01.2012	24.01.2012	25.01.2012	26.01.2012	значение	изменение
1 день	4,53	4,65	5,03	5,52	5,62	5,08	0,61
От 2 до 7 дней							
От 8 до 30 дней				7,97		7,97	2,47
От 31 до 90 дней	6,00			8,18		7,95	1,78
От 91 до 180 дней							
От 181 дня до 1 года			9,67		9,67	9,67	–0,19

Материал
подготовлен
Департаментом
исследований
и информации

* По сравнению с периодом с 16.01.2012 по 20.01.2012, в процентных пунктах.

** Ставки рассчитываются как средневзвешенные по объемам фактических сделок по предоставлению межбанковских кредитов кредитными организациями; изменение по сравнению с периодом с 13.01.2012 по 19.01.2012, в процентных пунктах.

Комментарий

Данные по ставкам межбанковского кредитного рынка (MIBID, MIBOR, MIACR и MIACR-IG) рассчитываются на основе данных отчетности кредитных организаций — крупнейших участников российского денежного рынка в соответствии с Указанием Банка России № 2332-У от 12 ноября 2009 года.

Средняя заявляемая ставка привлечения межбанковских кредитов MIBID рассчитывается как среднее арифметическое из заявляемых ставок привлечения МБК по отдельным банкам по каждому сроку. Средняя заявляемая ставка размещения межбанковских кредитов MIBOR рассчитывается как среднее арифметическое из заявляемых ставок размещения МБК по отдельным банкам по каждому сроку. Из базы расчета ставок MIBID и MIBOR исключаются наибольшие ставки (10% от общего количества ставок) и наименьшие ставки (10% от общего количества ставок).

Средняя фактическая ставка по размещенным отчитывающимися банками межбанковским кредитам MIACR рассчитывается как средняя взвешенная по объему предоставленных кредитов (с исключением двойного счета) по каждому сроку. Средняя фактическая ставка по кредитам, которые отчитывающиеся банки разместили в российских банках, имеющих кредитный рейтинг не ниже инвестиционного (Baa3 по оценке агентства Moody's, BBB- по оценке агентств Fitch и Standard & Poor's), MIACR-IG рассчитывается как средняя взвешенная по объему кредитов, предоставленных названной группе банков (с исключением двойного счета) по каждому сроку. Из расчета ставок MIACR и MIACR-IG исключаются сделки с наибольшими ставками (10% от общего объема операций) и сделки с наименьшими ставками (10% от общего объема операций).

ВАЛЮТНЫЙ РЫНОК**Официальные курсы иностранных валют, устанавливаемые Банком России (российских рублей за единицу иностранной валюты)¹**

	Дата				
	24.01	25.01	26.01	27.01	28.01
1 австралийский доллар	32,8835	32,4344	32,3046	32,2818	32,2512
1 азербайджанский манат	39,8785	39,3064	39,0414	38,6456	38,6489
1000 армянских драмов	80,6499	79,4728	79,0896	78,1467	78,1534
10 000 белорусских рублей	37,6140	37,0651	36,7269	36,3158	36,3624
1 болгарский лев	20,6502	20,5533	20,4365	20,3458	20,3394
1 бразильский реал	17,8553	17,5717	17,4393	17,2451	17,3451
100 венгерских форинтов	13,2650	13,4100	13,4263	13,4123	13,4401
1000 вон Республики Корея	27,6423	27,3680	27,2474	27,0588	27,0527
10 датских крон	54,3165	54,0665	53,7659	53,5346	53,5052
1 доллар США	31,3325	30,8752	30,6670	30,3600	30,3626
1 евро	40,4064	40,1872	39,9499	39,8384	39,7841
100 индийских рупий	62,3719	61,7628	61,3064	60,7869	61,2767
100 казахских тенге	21,1114	20,7921	20,6394	20,4603	20,4620
1 канадский доллар	30,9212	30,6362	30,3423	30,2813	30,2688
100 киргизских сомов	66,9333	66,0463	65,7368	65,1010	65,0875
10 китайских юаней	49,4672	48,7452	48,4165	47,9318	47,9359
1 латвийский лат	57,7664	57,5493	57,2787	57,0248	56,9762
1 литовский лит	11,6991	11,6431	11,5777	11,5253	11,5211
10 молдавских леев	26,5530	26,1488	26,0663	25,7944	25,7966
10 новых румынских леев	92,8838	92,6794	92,0959	91,7165	91,8659
1 новый туркменский манат	11,0229	10,8639	10,7887	10,6815	10,6817
10 норвежских крон	52,6375	52,7493	52,0733	51,9276	51,9872
10 польских злотых	93,6921	93,9913	93,6368	93,6488	93,7262
1 СДР (специальные права заимствования)	48,0756	47,5509	47,2014	46,6311	46,9448
1 сингапурский доллар	24,6363	24,3745	24,2350	24,1451	24,1644
10 таджикских сомони	65,8536	64,8898	64,4563	63,8056	63,8124
1 турецкая лира	17,0936	16,9551	16,8732	16,8246	16,9283
1000 узбекских сумов	17,3654	17,0754	16,9602	16,7905	16,7919
10 украинских гривен	39,0072	38,4331	38,1786	37,7965	37,7997
1 фунт стерлингов Соединенного Королевства	48,6750	48,0480	47,8497	47,5438	47,6268
10 чешских крон	15,8365	15,8558	15,8159	15,7404	15,7929
10 шведских крон	46,0474	45,8463	45,4481	45,0378	44,7338
1 швейцарский франк	33,4285	33,2994	33,0285	32,9534	32,9813
10 южноафриканских рэндов	39,4070	38,8416	38,7582	38,5128	38,7471
100 японских иен	40,6599	40,0873	39,3671	39,1212	39,3553

¹ Курсы установлены без обязательств Банка России покупать или продавать указанные валюты по данному курсу.

ПОКАЗАТЕЛИ БИРЖЕВЫХ ТОРГОВ ЗА ПЕРИОД С 23 ПО 27 ЯНВАРЯ 2012 ГОДА

Средневзвешенный курс и объемы биржевых торгов

Дата	Единая торговая сессия							
	доллар США				евро			
	с расчетами "сегодня"		с расчетами "завтра"		с расчетами "сегодня"		с расчетами "завтра"	
	средневзвешенный курс (руб./долл.)	объем (млн. долл.)	средневзвешенный курс (руб./долл.)	объем (млн. долл.)	средневзвешенный курс (руб./евро)	объем (млн. евро)	средневзвешенный курс (руб./евро)	объем (млн. евро)
23.01.2012	31,2816	1356,907	31,1433	5702,387	40,4095	146,939	40,3518	256,007
24.01.2012	30,8784	1803,849	30,8899	5541,018	40,2005	204,176	40,1934	319,688
25.01.2012	30,6338	2200,130	30,6656	6619,077	39,9201	197,534	39,8475	330,646
26.01.2012	30,3587	1813,320	30,3371	5636,995	39,8507	207,442	39,8471	300,945
27.01.2012	30,3559	2001,086	30,3290	4711,822	39,7836	223,647	39,7977	274,639

Материал подготовлен Департаментом обеспечения и контроля операций на финансовых рынках

Курс доллара и объемы биржевых торгов по доллару США



Средневзвешенный курс и объемы торгов ETC по евро



РЫНОК ДРАГОЦЕННЫХ МЕТАЛЛОВ

Динамика учетных цен на драгоценные металлы (руб./грамм)

Дата*	Золото	Серебро	Платина	Палладий
24.01.2012	1687,33	30,58	1551,34	684,00
25.01.2012	1656,75	32,21	1538,62	674,02
26.01.2012	1635,72	31,50	1528,25	667,50
27.01.2012	1672,05	30,91	1558,83	679,36
28.01.2012	1680,98	32,56	1574,58	668,68

* Дата вступления в силу значений учетных цен.

РЫНОК ГКО–ОФЗ–ОБР

БЮЛЛЕТЕНЬ РЫНКА ГКО–ОФЗ ЗА 23.01.2012–27.01.2012

Итоги торгов на рынке ГКО–ОФЗ

Код выпуска	Срок до погашения, лет	Дюрация, лет	Дата торгов	Оборот по рыночной стоимости, млн. руб.	Цена, % от номинала*	Доходность, % годовых
Итого				15 597,19		
25065	1,2	1,1	23.01.2012	99,72	106,6016	6,27
25067	0,7	0,7	23.01.2012	647,67	103,7211	6,22
25068	2,6	2,2	23.01.2012	90,16	111,3355	7,23
25071	2,8	2,6	23.01.2012	29,24	101,9491	7,46
25072	1,0	1,0	23.01.2012	71,32	100,9500	6,25
25073	0,5	0,5	23.01.2012	710,61	100,4107	6,13
25075	3,5	3,1	23.01.2012	1,28	98,0502	7,67
25076	2,1	2,0	23.01.2012	20,94	100,2000	7,11
25077	4,0	3,4	23.01.2012	11,10	99,1000	7,76
25078	1,0	1,0	23.01.2012	50,75	100,5245	6,26
25079	3,4	3,0	23.01.2012	309,80	98,6280	7,60
26199	0,5	0,5	23.01.2012	26,08	100,1000	6,01
26200	1,5	1,4	23.01.2012	10,86	99,5917	6,55
26202	2,9	2,5	23.01.2012	63,09	110,4465	7,37
26203	4,5	3,8	23.01.2012	0,98	96,9218	7,87
26204	6,1	4,9	23.01.2012	181,29	97,8516	8,10
26205	9,2	6,6	23.01.2012	14,11	96,1084	8,38
26206	5,4	4,5	23.01.2012	99,56	98,0086	8,01
46021	6,5	5,0	23.01.2012	18,17	88,2200	8,13
25067	0,7	0,7	24.01.2012	52,73	103,6997	6,23
25069	0,7	0,6	24.01.2012	10,66	102,9000	6,28
25071	2,8	2,6	24.01.2012	5,16	101,9002	7,48
25072	1,0	0,9	24.01.2012	49,20	100,9036	6,30
25073	0,5	0,5	24.01.2012	276,28	100,4027	6,14
25075	3,5	3,1	24.01.2012	9,79	97,6902	7,80
25076	2,1	2,0	24.01.2012	82,24	100,2500	7,09
25077	4,0	3,4	24.01.2012	0,00	99,2000	7,73
25078	1,0	1,0	24.01.2012	3,11	100,4500	6,34
25079	3,4	3,0	24.01.2012	54,70	98,5218	7,64
26198	0,8	0,8	24.01.2012	19,99	99,8300	6,19
26199	0,5	0,5	24.01.2012	10,05	100,0995	6,01
26202	2,9	2,5	24.01.2012	46,12	110,3681	7,40
26203	4,5	3,8	24.01.2012	0,00	96,5000	7,99
26204	6,1	4,9	24.01.2012	37,32	97,8986	8,09
26205	9,2	6,6	24.01.2012	49,32	95,6109	8,46
26206	5,4	4,5	24.01.2012	0,99	97,9500	8,03
25065	1,2	1,1	25.01.2012	0,00	106,6100	6,24
25067	0,7	0,7	25.01.2012	665,71	103,6669	6,26
25069	0,7	0,6	25.01.2012	56,62	102,9067	6,25
25071	2,8	2,6	25.01.2012	54,26	102,1000	7,39
25072	1,0	1,0	25.01.2012	312,15	100,8873	6,32

Материал
подготовлен
Департаментом
обеспечения
и контроля
операций
на финансовых
рынках

Код выпуска	Срок до погашения, лет	Дюрация, лет	Дата торгов	Оборот по рыночной стоимости, млн. руб.	Цена, % от номинала*	Доходность, % годовых
25073	0,5	0,5	25.01.2012	158,51	100,3978	6,15
25075	3,5	3,1	25.01.2012	54,12	98,2618	7,60
25076	2,1	2,0	25.01.2012	0,10	100,2000	7,11
25077	4,0	3,5	25.01.2012	19,64	99,1924	7,73
25078	1,0	1,0	25.01.2012	99,76	100,4726	6,32
25079	3,4	3,0	25.01.2012	448,13	98,5900	7,62
26198	0,8	0,8	25.01.2012	127,90	99,7824	6,25
26199	0,5	0,5	25.01.2012	15,50	100,0472	6,13
26202	2,9	2,5	25.01.2012	62,05	110,3309	7,41
26203	4,5	3,8	25.01.2012	10,02	97,0500	7,83
26204	6,1	4,9	25.01.2012	455,87	97,8849	8,10
26205	9,2	6,6	25.01.2012	101,10	96,0654	8,38
26206	5,4	4,5	25.01.2012	424,44	97,9954	8,04
46017	4,5	3,5	25.01.2012	2,61	96,0000	7,82
46021	6,5	5,0	25.01.2012	0,91	88,3000	8,11
25065	1,2	1,1	26.01.2012	1,69	106,6000	6,24
25067	0,7	0,7	26.01.2012	92,67	103,6499	6,26
25068	2,6	2,2	26.01.2012	29,14	111,4500	7,17
25069	0,6	0,6	26.01.2012	117,40	102,9714	6,13
25071	2,8	2,6	26.01.2012	10,34	102,1001	7,39
25072	1,0	1,0	26.01.2012	0,00	100,8501	6,35
25073	0,5	0,5	26.01.2012	205,89	100,3613	6,22
25075	3,5	3,1	26.01.2012	111,27	98,3132	7,58
25076	2,1	2,0	26.01.2012	159,51	100,3237	7,05
25077	4,0	3,5	26.01.2012	352,12	99,4599	7,65
25078	1,0	1,0	26.01.2012	268,59	100,4500	6,34
25079	3,4	3,0	26.01.2012	149,54	98,7359	7,57
26198	0,8	0,8	26.01.2012	98,85	99,8179	6,21
26199	0,5	0,5	26.01.2012	47,69	100,1474	5,89
26202	2,9	2,5	26.01.2012	186,75	110,4617	7,36
26203	4,5	3,8	26.01.2012	166,08	97,1926	7,79
26204	6,1	4,9	26.01.2012	404,97	98,2188	8,02
26205	9,2	6,6	26.01.2012	58,92	96,2750	8,35
26206	5,4	4,5	26.01.2012	606,43	98,2609	7,95
46014	6,6	5,1	26.01.2012	4,91	95,4499	8,08
46017	4,5	3,5	26.01.2012	77,31	96,0870	7,80
25065	1,2	1,1	27.01.2012	5,20	106,5000	6,31
25067	0,7	0,7	27.01.2012	202,63	103,6994	6,17
25068	2,6	2,2	27.01.2012	69,98	111,4967	7,14
25069	0,6	0,6	27.01.2012	310,20	102,9700	6,11
25071	2,8	2,6	27.01.2012	11,21	102,3045	7,31
25072	1,0	1,0	27.01.2012	73,14	100,9183	6,28
25073	0,5	0,5	27.01.2012	195,40	100,3862	6,16
25075	3,5	3,1	27.01.2012	187,31	98,4134	7,54
25076	2,1	2,0	27.01.2012	553,67	100,3841	7,02
25077	4,0	3,5	27.01.2012	394,26	99,7019	7,58
25078	1,0	1,0	27.01.2012	766,68	100,4965	6,29
25079	3,4	3,0	27.01.2012	163,29	98,8942	7,51
26198	0,8	0,8	27.01.2012	118,46	99,8500	6,16
26199	0,5	0,5	27.01.2012	20,13	100,1402	5,91
26202	2,9	2,5	27.01.2012	62,51	110,4821	7,34
26203	4,5	3,8	27.01.2012	96,67	98,0585	7,55
26204	6,1	4,9	27.01.2012	1 395,63	98,5623	7,95
26205	9,2	6,6	27.01.2012	270,94	96,7071	8,28
26206	5,4	4,5	27.01.2012	1 159,93	98,5962	7,87
46002	0,5	0,3	27.01.2012	0,76	100,5500	6,07
46017	4,5	3,5	27.01.2012	147,00	96,4833	7,67
46022	11,5	7,8	27.01.2012	8,39	83,7500	8,39

* Здесь номинал – непогашенная часть номинальной стоимости.

Основные характеристики обращающихся выпусков ГКО—ОФЗ по состоянию на 27.01.2012

Код выпуска	Дата начала размещения	Дата погашения	Номинал одной облигации*, руб.	Объем в обращении, млн. руб.	Дата ближайшей выплаты	Лет до выплаты	Тип выплаты	Ставка купона, % годовых/ Погашаемая доля номинала, %	Размер выплат на одну облигацию, руб.	Сумма выплаты, млн. руб.
25073	27.01.2010	01.08.2012	1000	150 000,00	01.02.2012	0,01	купон	6,850	34,16	5 124,00
							погашение	—	—	—
46002	05.02.2003	08.08.2012	500	31 000,00	08.02.2012	0,03	купон	8,000	19,95	1 236,90
							частичное погашение	25,000	250,00	15 500,00
46017	16.02.2005	03.08.2016	1000	80 000,00	08.02.2012	0,03	купон	7,000	17,45	1 396,00
							погашение	—	—	—
26203	04.08.2010	03.08.2016	1000	139 560,20	08.02.2012	0,03	купон	6,900	34,41	4 802,27
							погашение	—	—	—
25078	02.02.2011	06.02.2013	1000	99 736,47	08.02.2012	0,03	купон	6,700	33,41	3 332,20
							погашение	—	—	—
46023	30.09.2011	23.07.2026	1000	295 000,00	09.02.2012	0,04	купон	8,160	29,51	8 705,45
							погашение	—	—	—
46020	15.02.2006	06.02.2036	1000	116 911,01	15.02.2012	0,05	купон	6,900	35,73	4 177,23
							погашение	—	—	—
46021	21.02.2007	08.08.2018	1000	92 794,44	15.02.2012	0,05	купон	6,000	29,92	2 776,41
							погашение	—	—	—
25068	26.08.2009	20.08.2014	1000	45 000,00	22.02.2012	0,07	купон	12,000	59,84	2 692,80
							погашение	—	—	—
46014	05.03.2003	29.08.2018	500	29 144,95	07.03.2012	0,11	купон	7,000	17,45	1 017,16
							погашение	—	—	—
46018	16.03.2005	24.11.2021	1000	128 933,65	07.03.2012	0,11	купон	8,000	19,95	2 572,23
							погашение	—	—	—
25076	19.01.2011	14.03.2014	1000	136 261,47	15.03.2012	0,13	купон	7,100	35,40	4 823,66
							погашение	—	—	—
26202	23.09.2009	17.12.2014	1000	40 000,00	21.03.2012	0,15	купон	11,200	27,92	1 116,80
							погашение	—	—	—
25069	23.09.2009	19.09.2012	1000	44 059,51	21.03.2012	0,15	купон	10,800	53,85	2 372,60
							погашение	—	—	—
26204	23.03.2011	15.03.2018	1000	146 726,53	22.03.2012	0,15	купон	7,500	37,40	5 487,57
							погашение	—	—	—
25065	01.07.2009	27.03.2013	1000	46 000,00	28.03.2012	0,17	купон	12,000	29,92	1 376,32
							погашение	—	—	—
26199	17.01.2007	11.07.2012	1000	44 000,00	11.04.2012	0,21	купон	6,100	15,21	669,24
							погашение	—	—	—
26200	23.01.2008	17.07.2013	1000	50 000,00	18.04.2012	0,22	купон	6,100	15,21	760,50
							погашение	—	—	—
26201	23.07.2008	16.10.2013	1000	47 000,00	18.04.2012	0,22	купон	6,550	16,33	767,51
							погашение	—	—	—
25067	05.08.2009	17.10.2012	1000	45 000,00	18.04.2012	0,22	купон	11,300	28,17	1 267,65
							погашение	—	—	—
26205	13.04.2011	14.04.2021	1000	44 800,79	25.04.2012	0,24	купон	7,600	37,90	1 697,95
							погашение	—	—	—
25071	02.12.2009	26.11.2014	1000	80 000,00	30.05.2012	0,34	купон	8,100	40,39	3 231,20
							погашение	—	—	—
25079	01.06.2011	03.06.2015	1000	120 134,85	06.06.2012	0,36	купон	7,000	34,90	4 192,71
							погашение	—	—	—
26206	08.06.2011	14.06.2017	1000	111 872,54	20.06.2012	0,4	купон	7,400	36,90	4 128,10
							погашение	—	—	—
46022	23.01.2008	19.07.2023	1000	28 222,71	18.07.2012	0,47	купон	6,500	32,41	914,70
							погашение	—	—	—
25075	28.07.2010	15.07.2015	1000	137 603,89	18.07.2012	0,47	купон	6,880	34,31	4 721,19
							погашение	—	—	—
25072	20.01.2010	23.01.2013	1000	150 000,00	25.07.2012	0,49	купон	7,150	35,65	5 347,50
							погашение	—	—	—

Код выпуска	Дата начала размещения	Дата погашения	Номинал одной облигации*, руб.	Объем в обращении, млн. руб.	Дата ближайшей выплаты	Лет до выплаты	Тип выплаты	Ставка купона, % годовых/ Погашаемая доля номинала, %	Размер выплат на одну облигацию, руб.	Сумма выплаты, млн. руб.
25077	26.01.2011	20.01.2016	1000	97 232,14	25.07.2012	0,49	купон	7,350	36,65	3 563,56
							погашение	—	—	—
46012	14.02.2003	05.09.2029	1000	40 000,00	26.09.2012	0,67	купон	3,741	37,31	1 492,40
							погашение	—	—	—
26198	09.10.2002	02.11.2012	1000	42 117,40	02.11.2012	0,77	купон	6,000	60,00	2 527,04
							погашение	100,000	1 000,00	42 117,40
48001	18.11.2004	31.10.2018	1000	24 099,48	07.11.2012	0,78	купон	6,500	64,82	1 562,13
							погашение	—	—	—
46019	28.12.2005	20.03.2019	1000	26 000,00	27.03.2013	1,16	купон	3,000	30,00	780,00
							частичное погашение	10,000	100,00	2 600,00
46010	14.02.2003	17.05.2028	1000	30 000,00	05.06.2013	1,36	купон	10,000	99,73	2 991,90
							погашение	—	—	—
46011	14.02.2003	20.08.2025	1000	30 000,00	04.09.2013	1,61	купон	10,000	99,73	2 991,90
							погашение	—	—	—
46005	14.02.2003	09.01.2019	1000	27 477,45	10.01.2018	5,96	частичное погашение	70,000	700,00	19 234,22

* Здесь номинал — непогашенная часть номинальной стоимости.

Некоторые показатели, характеризующие рынок ГКО—ОФЗ

	23.01.2012	24.01.2012	25.01.2012	26.01.2012	27.01.2012
Номинальная стоимость, млн. руб.	2 776 851,09	2 776 851,09	2 796 689,48	2 796 689,48	2 796 689,48
до 1 года*	356 176,91	506 176,91	506 176,91	506 176,91	506 176,91
1–5 лет	1 268 529,02	1 118 529,02	1 118 529,02	1 118 529,02	1 118 529,02
более 5 лет	1 152 145,16	1 152 145,16	1 171 983,54	1 171 983,54	1 171 983,54
Рыночная стоимость, млн. руб.	2 758 569,13	2 757 567,54	2 770 635,98	2 773 313,75	2 778 215,90
до 1 года*	368 292,92	524 965,06	519 637,60	519 712,57	519 972,47
1–5 лет	1 298 087,79	1 140 415,01	1 138 816,75	1 140 068,67	1 142 663,96
более 5 лет	1 092 188,42	1 092 187,46	1 112 181,63	1 113 532,50	1 115 579,47
Оборот по рыночной стоимости, млн. руб.	2 456,72	707,64	3 069,39	3 150,05	6 213,38
до 1 года*	1 384,36	418,90	1 336,38	562,50	920,72
1–5 лет	759,24	201,11	750,70	1 512,33	2 457,76
более 5 лет	313,12	87,63	982,32	1 075,23	2 834,90
Коэффициент оборачиваемости по рыночной стоимости	0,09	0,03	0,11	0,11	0,22
до 1 года*	0,75	0,16	0,51	0,22	0,35
1–5 лет	0,12	0,04	0,13	0,27	0,43
более 5 лет	0,06	0,02	0,18	0,19	0,51
Индикатор рыночного портфеля, % годовых**	8,09	8,14	8,09	8,04	7,96
до 1 года*	6,15	6,23	6,25	6,25	6,19
1–5 лет	7,42	7,53	7,46	7,43	7,34
более 5 лет	8,27	8,31	8,27	8,22	8,14
Дюрация, лет***	3,78	3,78	3,80	3,80	3,80
до 1 года*	0,60	0,70	0,70	0,70	0,70
1–5 лет	2,40	2,60	2,60	2,60	2,60
более 5 лет	6,50	6,50	6,50	6,50	6,50

* Срок до погашения.

** Рассчитывается как эффективная доходность по выпускам ГКО—ОФЗ, взвешенная по объемам в обращении и дюрации.

*** Рассчитывается как дюрация выпусков облигаций, взвешенная по объемам в обращении.

Зарегистрировано
Министерством юстиции
Российской Федерации
24 января 2012 года
Регистрационный № 23018

23 декабря 2011 года

№ 2763-У

УКАЗАНИЕ

О внесении изменений в Указание Банка России от 13 декабря 2010 года № 2538-У “О порядке бухгалтерского учета уполномоченными банками (филиалами) отдельных видов банковских операций с наличной иностранной валютой и операций с чеками (в том числе дорожными чеками), номинальная стоимость которых указана в иностранной валюте, с участием физических лиц”

1. В соответствии с решением Совета директоров Банка России (протокол заседания Совета директоров Банка России от 23 декабря 2011 года № 25) внести в Указание Банка России от 13 декабря 2010 года № 2538-У “О порядке бухгалтерского учета уполномоченными банками (филиалами) отдельных видов банковских операций с наличной иностранной валютой и операций с чеками (в том числе дорожными чеками), номинальная стоимость которых указана в иностранной валюте, с участием физических лиц”, зарегистрированное Министерством юстиции Российской Федерации 23 декабря 2010 года № 19346 (“Вестник Банка России” от 30 декабря 2010 года № 73), следующие изменения.

1.1. Пункт 1.2 дополнить словами “, Указанием Банка России от 29 декабря 2008 года № 2161-У “О порядке составления и оформления мемориального ордера”, зарегистрированным Министерством юстиции Российской Федерации 2 февраля 2009 года № 13232 (“Вестник Банка России” от 9 февраля 2009 года № 8)”.

1.2. В пункте 1.3:

в абзаце первом слова “, за исключением операционной кассы вне кассового узла” исключить;

абзац второй признать утратившим силу.

1.3. В абзаце втором пункта 2.1, абзаце третьем пункта 2.2, абзацах третьем, четвертом пункта 2.3, абзаце втором подпункта 2.6.2 пункта 2.6, абзаце третьем пункта 2.8, абзаце втором подпункта 2.10.1, абзаце втором подпункта 2.10.2 пункта 2.10, абзаце третьем подпункта 2.11.1, абзаце третьем подпункта 2.11.2 пункта 2.11, абзаце втором пункта 2.16, абзаце шестом пункта 2.17, абзаце втором пункта 2.18, абзаце втором пункта 2.19, абзаце третьем пункта 2.20, абзаце третьем пункта 2.21 слова “или счета № 20207 “Денежные средства в операционных кассах, находящихся вне помещений кредитных организаций” (код иностранной валюты)” исключить.

1.4. В абзаце третьем пункта 2.1, абзаце втором пункта 2.2, абзаце третьем пункта 2.7 слова “или счета № 20207 “Денежные средства в операционных кассах, находящихся вне помещений кредитных организаций” (признак рубля)” исключить.

1.5. В пункте 2.5:

подпункт 2.5.3 дополнить абзацами следующего содержания:

“или

Дебет счета № 91203 “Разные ценности и документы, отосланные и выданные под отчет, на комиссию”, лицевой счет “Бланки чеков, номинальная стоимость которых указана в иностранной валюте”

Кредит счета № 91207 “Бланки”, лицевой счет “Бланки чеков, номинальная стоимость которых указана в иностранной валюте”.”;

в абзаце втором подпункта 2.5.4, абзаце третьем подпункта 2.5.6, абзаце втором подпункта 2.5.8 слова “или счета № 20207 “Денежные средства в операционных кассах, находящихся вне помещений кредитных организаций”, лицевой счет “Чеки (в том числе дорожные чеки), номинальная стоимость которых указана в иностранной валюте” (код иностранной валюты)” исключить;

подпункт 2.5.5 изложить в следующей редакции:

“2.5.5. Списание использованных и возврат неиспользованных бланков чеков, выданных под отчет, отражается в бухгалтерском учете следующими записями:

Дебет счета № 99999 “Счет для корреспонденции с активными счетами при двойной записи”

Кредит счета № 91203 “Разные ценности и документы, отосланные и выданные под отчет, на комиссию”, лицевой счет “Бланки чеков, номинальная стоимость которых указана в иностранной валюте”

и

Дебет счета № 91207 “Бланки”, лицевой счет “Бланки чеков, номинальная стоимость которых указана в иностранной валюте”

Кредит счета № 99999 “Счет для корреспондентии с активными счетами при двойной записи”

или

Дебет счета № 91207 “Бланки”, лицевой счет “Бланки чеков, номинальная стоимость которых указана в иностранной валюте”

Кредит счета № 91203 “Разные ценности и документы, отосланные и выданные под отчет, на комиссию”, лицевой счет “Бланки чеков, номинальная стоимость которых указана в иностранной валюте”.”;

в абзаце втором подпункта 2.5.6 слова “или счета № 20207 “Денежные средства в операционных кассах, находящихся вне помещений кредитных организаций” (признак рубля)” исключить.

1.6. В абзаце третьем подпункта 2.6.2 пункта 2.6, абзаце втором пункта 2.7, абзаце втором пункта 2.8, абзаце втором пункта 2.12, абзаце втором пункта 2.13, абзаце третьем подпункта 2.14.2 пункта 2.14, абзаце третьем подпункта 2.15.2 пункта 2.15 слова “или счета № 20207 “Денежные средства в операционных кассах, находящихся вне помещений кредитных организаций”, лицевой счет “Чеки (в том числе дорожные чеки), номинальная стои-

мость которых указана в иностранной валюте” (код иностранной валюты)” исключить.

1.7. В пункте 2.9:

в подпункте 2.9.4:

абзац первый после слова “Выплата” дополнить словами “или зачисление на счет”;
в абзаце третьем слова “, или счета № 20207 “Денежные средства в операционных кассах, находящихся вне помещений кредитных организаций” (код иностранной валюты)” исключить;

в подпункте 2.9.5:

абзац первый после слова “Выплата” дополнить словами “или зачисление на счет”;
в абзаце третьем слова “, или счета № 20207 “Денежные средства в операционных кассах, находящихся вне помещений кредитных организаций” (признак рубля)” исключить.

2. Настоящее Указание вступает в силу по истечении 10 дней после дня его официального опубликования в “Вестнике Банка России”.

ПРЕДСЕДАТЕЛЬ
ЦЕНТРАЛЬНОГО
БАНКА
РОССИЙСКОЙ
ФЕДЕРАЦИИ

С.М. ИГНАТЬЕВ

Территориальные учреждения
Банка России
от 30.01.2012 № 6-Т

О некоторых вопросах применения Положения Банка России от 25.03.2003 № 219-П

В связи с многочисленными обращениями Банк России сообщает следующее.

В соответствии с пунктом 1.3 Положения Банка России от 25 марта 2003 года № 219-П “Об обслуживании и обращении выпусков федеральных государственных ценных бумаг” (далее — Положение № 219-П), указанный нормативный акт устанавливает порядок обращения Облигаций исключительно в отношении торгов Торговой системы и не распространяет его на обращение Облигаций на внебиржевом рынке или на торгах фондовой биржи, не являющейся Торговой системой.

При этом, в соответствии с абзацем третьим пункта 1.3 Положения № 219-П обращение Облигаций на внебиржевом рынке, а также взаимоотношения субъектов при таком обращении, регулируются договором между ними.

Заключение сделок с Облигациями через Дилера обязательно только в случае обращения облигаций на торгах Торговой системы.

Кроме того, обращаем внимание на информацию Банка России от 7 декабря 2011 года об Указании Банка России от 17 октября 2011 года № 2716-У “О внесении изменений в Положение Банка России от 25 марта 2003 года № 219-П “Об обслуживании и обращении выпусков федеральных государственных ценных бумаг”, размещенную на официальном сайте Банка России в сети Интернет.

Настоящее письмо подлежит официальному опубликованию в “Вестнике Банка России” и на официальном сайте Банка России в сети Интернет.

Территориальным учреждениям Банка России довести настоящее письмо до сведения кредитных организаций.

ЗАМЕСТИТЕЛЬ
ПРЕДСЕДАТЕЛЯ
БАНКА РОССИИ

С.А. ШВЕЦОВ

ЦЕНТРАЛЬНЫЙ БАНК РОССИЙСКОЙ ФЕДЕРАЦИИ

ВЕСТНИК БАНКА РОССИИ

**Нормативные акты и оперативная информация
Центрального банка Российской Федерации**

№ 5 (1323)

1 ФЕВРАЛЯ 2012

МОСКВА

Редакционный совет изданий Банка России:

Председатель совета Г.И. Лунтовский

Заместитель председателя совета Т.Н. Чугунова

Члены совета:

С.А. Голубев, Г.С. Ефремова, Н.Ю. Иванова, В.И. Моргунов,
А.Ю. Симановский, В.Н. Сменковский, М.И. Сухов, С.А. Швецов

Ответственный секретарь совета Е.Ю. Ключева

Учредитель – Центральный банк Российской Федерации
107016, Москва, ул. Неглинная, 12

Адрес официального сайта Банка России: <http://www.cbr.ru>

Тел. 771-43-73, факс 623-83-77, e-mail: mvg@cbr.ru

Издание зарегистрировано Федеральной службой по надзору в сфере связи, информационных технологий и массовых коммуникаций. Регистрационный номер ПИ № ФС77-47238

© Центральный банк Российской Федерации, 1994 г.

Издатель и распространитель: ЗАО «АЭИ «ПРАЙМ»
119021, Москва, Зубовский б-р, 4

Тел. 974-76-64, факс 637-45-60, www.1prime.ru, e-mail: sales01@1prime.ru

Отпечатано в типографии «ЛБЛ. Полиграф Сервис»
105066, Москва, ул. Нижняя Красносельская, 40/12