

информационные сообщения	2
аналитические материалы	3
Состояние внутреннего финансового рынка в августе 2011 года	3
кредитные организации.....	17
Приказ Банка России от 20.09.2011 № ОД-693	17
Сообщения о государственной регистрации кредитных организаций в связи с их ликвидацией	18
Объявление о ликвидации и назначении ликвидатора Публичного акционерного общества “Коммерческий банк “Владимирский”	18
ставки денежного рынка	19
Сообщения Банка России	19
Показатели ставок межбанковского рынка с 19 по 23 сентября 2011 года	23
Ставки кредитных организаций России по кредитам нефинансовым организациям и депозитам физических лиц в российских рублях	25
внутренний финансовый рынок	26
валютный рынок	26
Официальные курсы иностранных валют, устанавливаемые Банком России	26
Показатели биржевых торгов за период с 19 по 23 сентября 2011 года	27
рынок драгоценных металлов	28
Динамика учетных цен на драгоценные металлы	28
рынок ГКО—ОФЗ—ОБР	28
Официальные сообщения Банка России	28
Бюллетень рынка ГКО—ОФЗ за 19—23 сентября 2011 года	29
официальные документы	34
Указание Банка России от 21.09.2011 № 2705-У “О признании утратившими силу отдельных нормативных актов Банка России”	34
Письмо Банка России и ЦИК РФ от 20.09.2011 № 138-Т / 01-23/4805 “О подтверждении достоверности сведений, представленных кандидатами в депутаты”	34

ИНФОРМАЦИЯ

Департамент внешних и общественных связей Банка России сообщает результаты мониторинга в сентябре 2011 г. максимальных процентных ставок (по вкладам в российских рублях) десяти кредитных организаций*, привлекающих наибольший объем депозитов физических лиц:

I декада сентября — 8,05%;

II декада сентября — 8,12%.

Сведения о динамике результатов мониторинга представлены в подразделе “Показатели деятельности кредитных организаций” раздела “Статистика” на официальном сайте Банка России.

20.09.2011 г.

ИНФОРМАЦИЯ

Департамент внешних и общественных связей Банка России сообщает, что объем международных резервов Российской Федерации по состоянию на 16 сентября 2011 года составил 532,0 млрд. долларов США против 538,8 млрд. долларов США на 9 сентября 2011 года.

22.09.2011 г.

ИНФОРМАЦИЯ

Департамент внешних и общественных связей Банка России сообщает, что объем денежной базы в узком определении на 19 сентября 2011 года составил 6364,5 млрд. рублей против 6295,2 млрд. рублей на 12 сентября 2011 года.

Денежная база в узком определении включает выпущенные в обращение Банком России наличные деньги (с учетом остатков средств в кассах кредитных организаций) и остатки на счетах обязательных резервов по привлеченным кредитными организациями средствам в национальной валюте, депонируемых в Банке России.

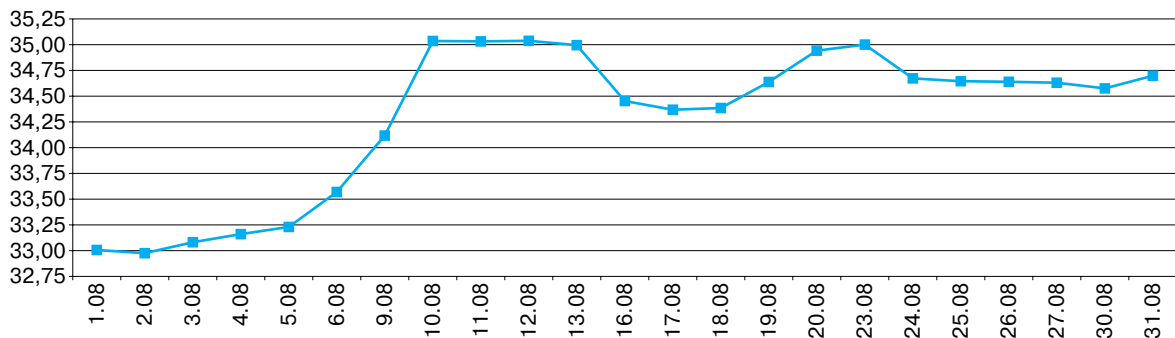
23.09.2011 г.

* СБЕРБАНК РОССИИ (1481) – www.sbrf.ru, ВТБ 24 (1623) – www.vtb24.ru, БАНК МОСКВЫ (2748) – www.bm.ru, РАЙФФАЙЗЕН-БАНК (3292) – www.raiffeisen.ru, ГАЗПРОМБАНК (354) – www.gazprombank.ru, РОСБАНК (2272) – www.rosbank.ru, АЛЬФА-БАНК (1326) – www.alfabank.ru, УРАЛСИБ (2275) – bank.uralsib.ru, МДМ БАНК (323) – www.mdm.ru, РОССЕЛЬХОЗБАНК (3349) – www.rshb.ru. Мониторинг проведен Департаментом банковского регулирования и надзора Банка России с использованием информации, представленной на указанных Web-сайтах. Публикуемый показатель является индикативным.

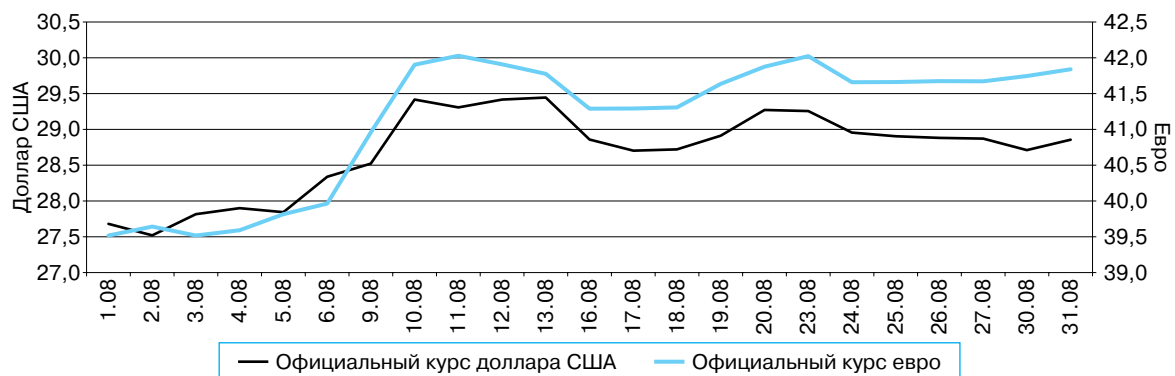
СОСТОЯНИЕ ВНУТРЕННЕГО ФИНАНСОВОГО РЫНКА В АВГУСТЕ 2011 ГОДА

Валютный рынок

В августе основное воздействие на внутренний валютный рынок оказывала динамика мировых цен на энергоносители. В начале месяца на фоне благоприятной внешнеэкономической конъюнктуры отмечалось некоторое превышение предложения иностранной валюты над спросом на внутреннем валютном рынке, что обусловило покупку иностранной валюты Банком России. Со второй недели августа снижение цен на энергоносители при нестабильности мирового финансового рынка существенно активизировало спрос на иностранную валюту на внутреннем валютном рынке и способствовало резкому ослаблению рубля. В этих условиях Банк России проводил операции по продаже иностранной валюты. Повышение спроса на доллары США носило резкий, но кратковременный характер. К концу месяца ситуация на внутреннем валютном рынке стабилизировалась при некотором увеличении волатильности бивалютной корзины. По итогам августа объем нетто-покупки Банком России иностранной валюты составил 0,5 млрд. долл. США.

Рисунок 1. Динамика рублевой стоимости бивалютной корзины Банка России (руб.)

В августе курсы ведущих иностранных валют к рублю существенно повысились и перешли на новый количественный уровень. По итогам месяца официальный курс доллара США к рублю увеличился на 4,5% (до 28,9278 руб. за доллар США на 1.09.2011), курс евро к рублю — на 5,7% (до 41,7631 руб. за евро на ту же дату).

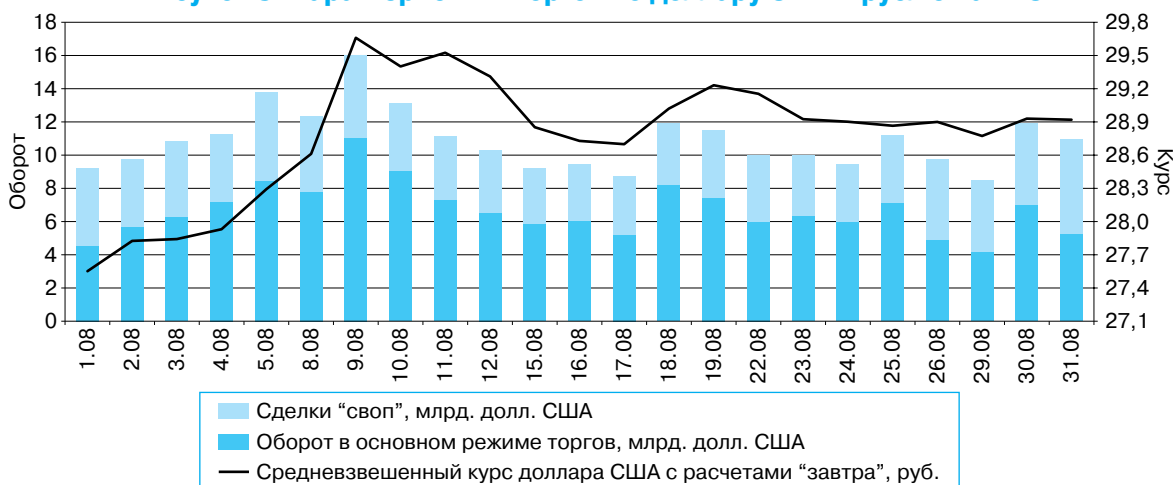
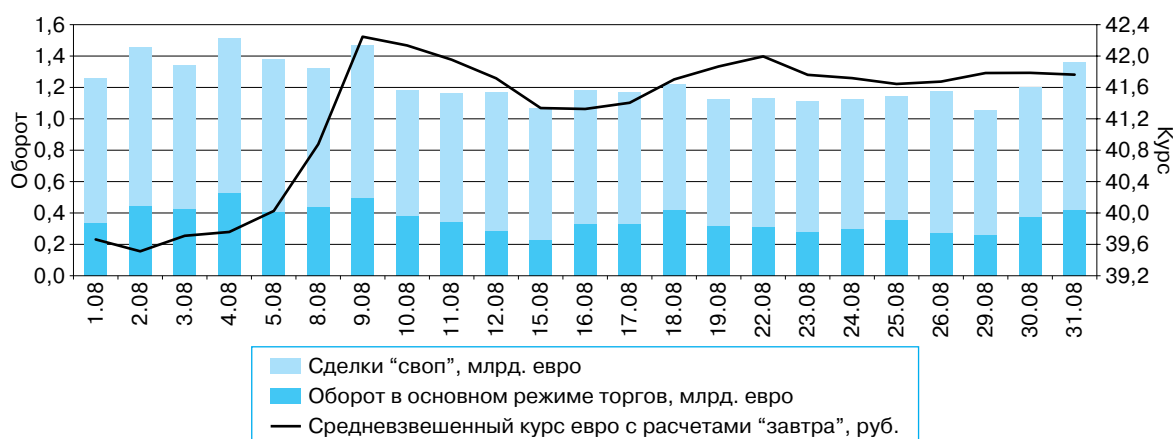
Рисунок 2. Динамика официальных курсов иностранных валют к рублю (руб.)

Материал
подготовлен
Департаментом
исследований
и информации
при участии
Сводного
экономического
департаamenta
и Департаamenta
операций
на финансовых
рынках

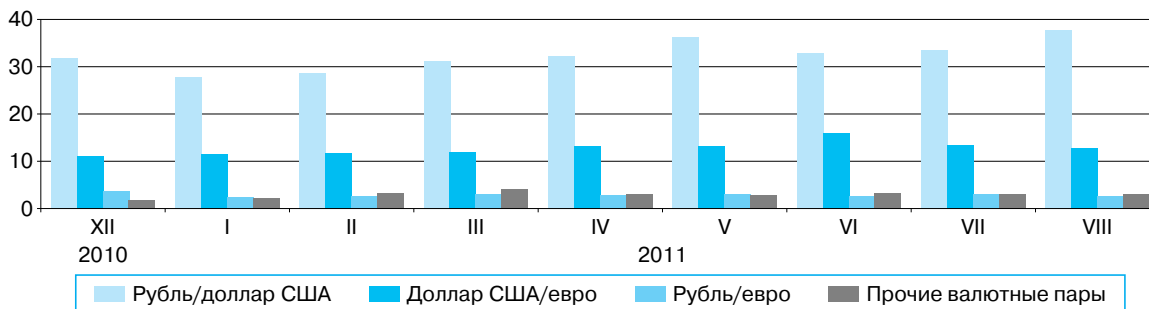
Активность участников внутреннего валютного рынка в августе несколько повысилась при сокращении доли операций с евро на биржевом и внебиржевом сегментах внутреннего валютного рынка. Доли операций “своп” в структуре биржевых торгов в августе остались высокими: 39% по паре рубль/доллар США и 71% по паре рубль/евро (в июне — 43 и 67% соответственно).

Средний дневной оборот торгов по операциям рубль/доллар США на ETC в августе по сравнению с июлем возрос на 22,0% — до 10,9 млрд. долларов США.

Средний дневной биржевой оборот по операциям рубль/евро сократился на 9,0% — до 1,2 млрд. евро.

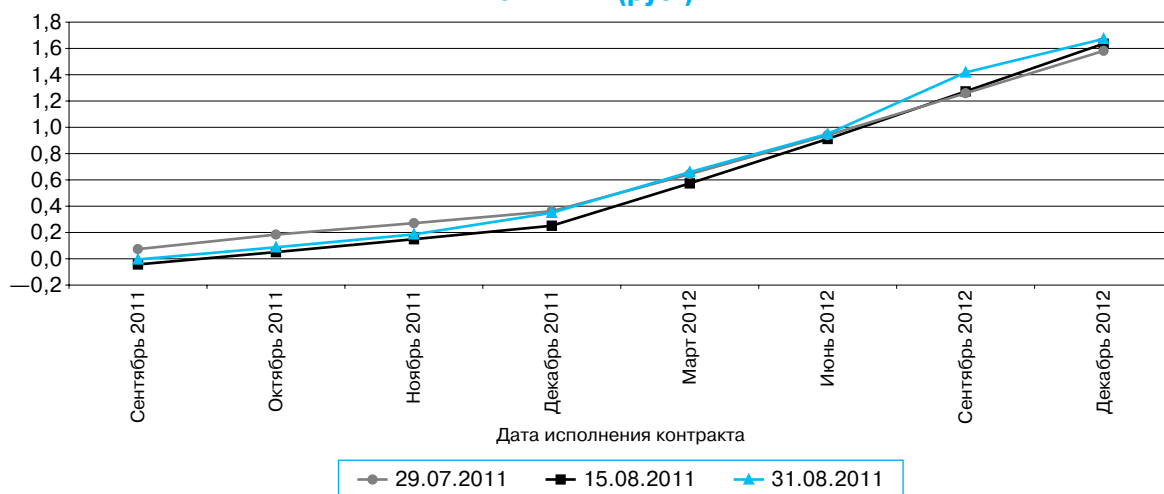
Рисунок 3. Характеристики торгов по доллару США к рублю на ETC**Рисунок 4. Характеристики торгов по евро к рублю на ETC**

Общий средний дневной оборот межбанковских биржевых и внебиржевых кассовых конверсионных операций по всем валютным парам в пересчете на доллары США в августе по сравнению с июлем возрос на 6,3% (до 56,3 млрд. долл. США) за счет заметного увеличения среднего дневного оборота по операциям рубль/доллар США (на 12,7% — до 37,7 млрд. долл. США). При этом сократились средние дневные обороты по операциям доллар США/евро (на 5,1% — до 12,7 млрд. долл. США) и по операциям рубль/евро (на 12,7% — до 2,7 млрд. в долларовом эквиваленте).

Рисунок 5. Средний дневной оборот межбанковских кассовых конверсионных операций (млрд. долл. США)

На ММВБ в последний день месяца котировки срочных контрактов на доллар США с исполнением 15.09.2011 составляли 28,92 руб. за доллар, с исполнением 15.11.2011 — 29,11 руб. за доллар, с исполнением 15.01.2012 — 29,32 руб. за доллар. Динамика спредов между фьючерсными и текущими котировками доллара США к рублю на срочном валютном рынке свидетельствовала об ожидании его участниками незначительного роста номинального курса доллара США к рублю.

Рисунок 6. Фьючерсные спреды по контрактам на курс доллара США к рублю на ММВБ (руб.)



Денежный рынок

В августе Банк России не изменял ставку рефинансирования и ставки по своим операциям. Решение о сохранении процентных ставок на неизменном уровне принималось исходя из приемлемого баланса между инфляционными рисками и рисками для устойчивости экономического роста.

За август совокупные безналичные банковские резервы (включающие средства кредитных организаций на корреспондентских, депозитных счетах и счетах обязательных резервов в Банке России, а также в облигациях Банка России) сократились на 32 млрд. руб. и на 1.09.2011 составили 1199,1 млрд. руб., а их средний дневной объем¹ снизился с 1555,6 млрд. руб. в июле до 1377,0 млрд. руб. в августе.

Рисунок 7. Факторы изменения совокупных банковских резервов за август 2011 года (млрд. руб.)*



* В соответствии с направлением их влияния на совокупные банковские резервы.

** Изменение требований Банка России к кредитным организациям по инструментам предоставления ликвидности и сальдо прямых покупок/продаж государственных ценных бумаг из портфеля Банка России.

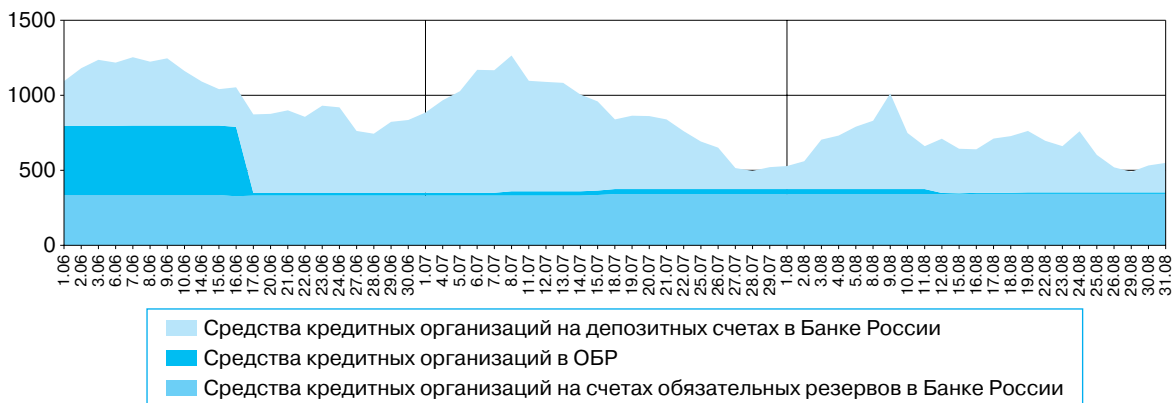
Средства кредитных организаций на депозитных счетах увеличились со 145,7 млрд. руб. на 1.08.2011 до 196,8 млрд. руб. на 1.09.2011, а вложения кредитных организаций в ОБР уменьшились с 33,4 до 10,2 млрд. руб. (по рыночной стоимости) на те же даты. В рассматриваемый период фиксированные ставки по всем депозитным операциям на стандартных условиях составляли 3,5% годовых, а ставки отсека на аукционах по привлечению депозитов на срок 1 месяц устанавливались Банком России на уровне 3,55% годовых. В августе Банк России на аукционах по размещению ОБР реализовал облигации серии № 4-20-21BR1-1 в размере 5,9 млрд. руб. по рыночной стоимости при доходности по цене отсека 3,55% годовых.

¹ Средние дневные значения совокупных банковских резервов, их отдельных компонентов, а также требований Банка России к кредитным организациям по инструментам предоставления ликвидности рассчитаны по рабочим дням по формуле средней хронологической.

Таблица 1. Аукционы по размещению ОБР

Дата аукциона	Регистрационный номер выпуска	Предложение по номинальной стоимости, млн. руб.	Спрос по рыночной стоимости, млн. руб.	Размещение по рыночной стоимости, млн. руб.	Доходность по цене отсечения, % годовых	Доходность по средневзвешенной цене, % годовых	Дата выкупа
11.08.2011	4-20-21BR1-1	10 000,00	9 640,54	3 169,91	3,55	3,55	14.10.2011
18.08.2011	4-20-21BR1-1	10 000,00	2 845,90	2 772,00	3,55	3,55	14.10.2011

Рисунок 8. Операции Банка России по абсорбированию ликвидности (млрд. руб.)*



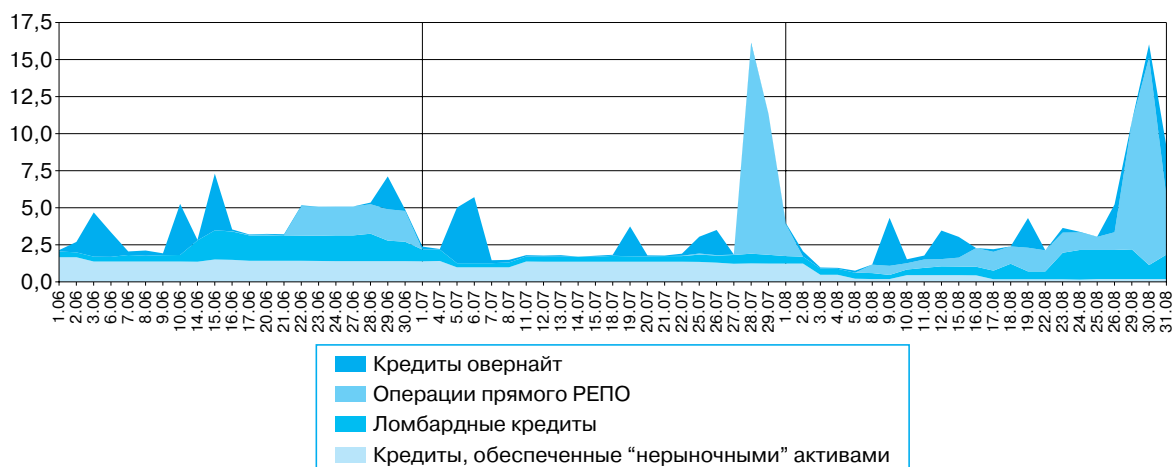
* Остатки на конец дня.

Средние дневные обязательства Банка России перед кредитными организациями по депозитам за август составили 315,4 млрд. руб., по ОБР — 19,2 млрд. рублей. В рассматриваемый период в структуре обязательств по депозитам преобладали средства, размещенные на срок 1 день. В первой половине месяца обязательства по ОБР на 87% были представлены серией № 4-19-21BR1-1, а после ее погашения 12 августа — только серией № 4-20-21BR1-1.

Требования Банка России к кредитным организациям по инструментам предоставления ликвидности за август уменьшились и на 1.09.2011 составили 9,1 млрд. рублей. Вместе с тем средний дневной объем указанных требований увеличился с 3,4 млрд. руб. в августе. В их структуре доля операций РЕПО составила 50,9%, доля ломбардных кредитов — 22,1%, доля кредитов под нерыночные активы — 9,7% (в июле — 28,3; 13,4 и 37,8% соответственно).

В августе средние дневные требования Банка России к кредитным организациям по кредитам под нерыночные активы составили 0,4 млрд. руб., предоставленный за месяц объем был равен 0,3 млрд. руб. (в июле — 0,5 млрд. руб.), ставка находилась на уровне 7,25% годовых.

Рисунок 9. Операции Банка России по предоставлению ликвидности (млрд. руб.)*

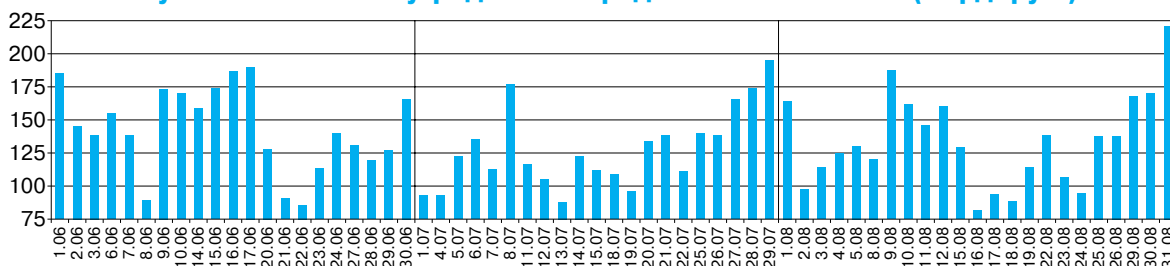


* Требования Банка России к кредитным организациям на конец дня.

В августе средние дневные требования Банка России к кредитным организациям по операциям прямого РЕПО были равны 2,0 млрд. руб., по ломбардным кредитам — 0,9 млрд. рублей. Совокупный объем сделок прямого РЕПО за август составил 41,8 млрд. руб. (за июль — 23,8 млрд. руб.). Объем предоставленных за рассматриваемый месяц ломбардных кредитов был равен 6,0 млрд. руб. (за июль — 2,3 млрд. рублей). В августе минимальные ставки на аукционах прямого РЕПО и ломбардных кредитных аукционах с привлечением средств на срок до 1 недели находились на уровне 5,5% годовых, на срок 3 месяца — 7% годовых. Фиксированные ставки по операциям прямого РЕПО и ломбардным кредитам со сроком до 1 недели были равны 6,75% годовых.

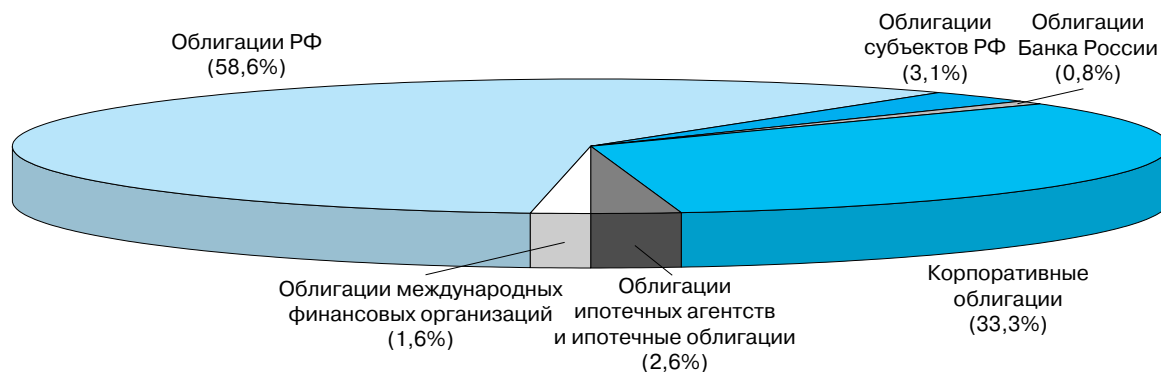
Объем операций Банка России по предоставлению внутридневных кредитов в августе составил 3,1 трлн. руб., кредитов овернайт — 16,6 млрд. руб. (в июле — 2,7 трлн. руб. и 14,4 млрд. руб. соответственно); ставка по кредиту овернайт была равна 8,25% годовых.

Рисунок 10. Объем внутридневных кредитов Банка России (млрд. руб.)



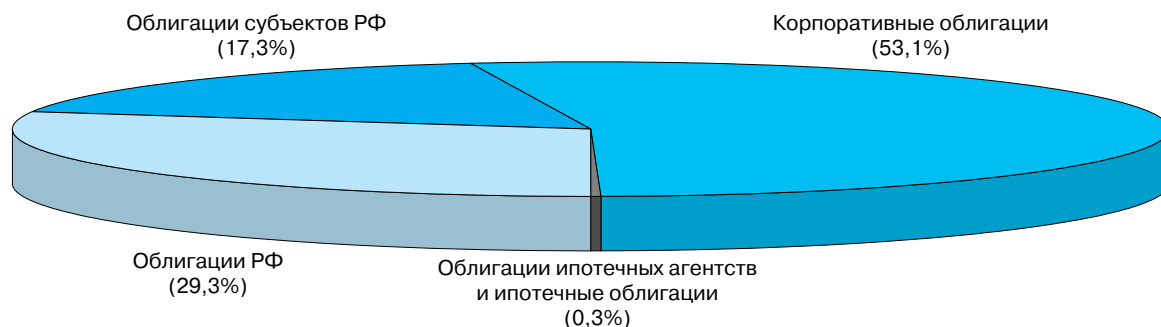
В августе в структуре обеспечения по кредитам, предоставляемым в соответствии с Положением Банка России № 236-П (внутридневные кредиты, кредиты овернайт и ломбардные кредиты), облигации Российской Федерации занимали около 60%, корпоративные облигации — почти 35%. В сделках прямого РЕПО в основном использовались корпоративные облигации (более 50%) и облигации Российской Федерации (около 30%).

Рисунок 11. Структура ценных бумаг, переданных кредитными организациями в обеспечение кредитов Банка России* в августе 2011 года



* В соответствии с Положением Банка России № 236-П.

Рисунок 12. Структура ценных бумаг, использованных кредитными организациями в операциях прямого РЕПО с Банком России* в августе 2011 года



* Рассчитано по предварительным данным.

Средства кредитных организаций на счетах обязательных резервов в Банке России на 1.09.2011 составили 342,6 млрд. рублей. Объем усредняемых обязательных резервов, поддерживаемых кредитными организациями на корсчетах в Банке России, в период с 10.08.2011 по 10.09.2011 возрос до 446,7 млрд. руб. (в период с 10.07.2011 по 10.08.2011 он составлял 437,4 млрд. рублей).

Остатки средств кредитных организаций на корреспондентских счетах в Банке России снизились с 710,4 млрд. руб. на 1.08.2011 до 649,5 млрд. руб. на 1.09.2011, их средний дневной объем возрос с 655,2 млрд. руб. в июле до 700,5 млрд. руб. в августе 2011 года.

Рисунок 13. Средства на корсчетах в Банке России* и ставка MIACR по предоставленным рублевым кредитам

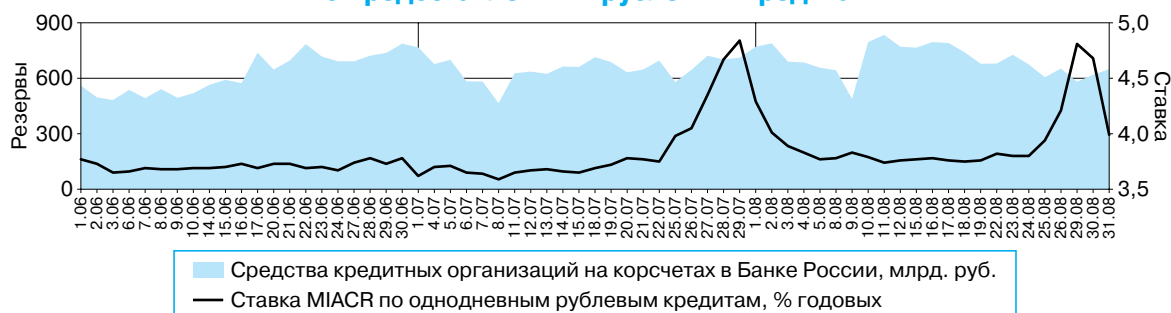
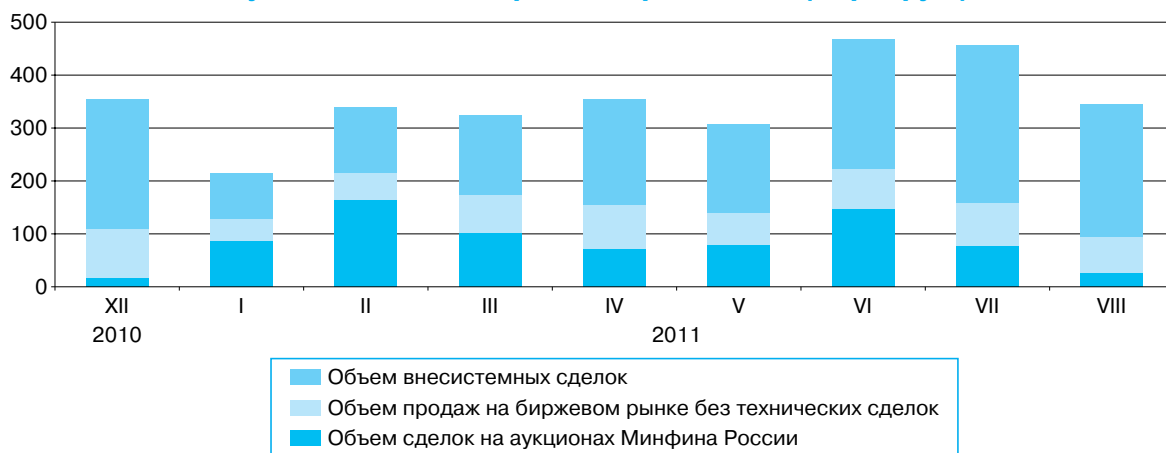


Таблица 2. Параметры и результаты аукционов по размещению ОФЗ

Параметры выпусков				
Дата аукциона	3.08.2011	10.08.2011	17.08.2011	24.08.2011
Номер выпуска	26204	26205	26206	25079
Объем предложения, млрд. руб.	20,0	20,0	25,0	25,0
Срок обращения, дней	2 416	3 535	2 128	1 379
Дата погашения	15.03.2018	14.04.2021	14.06.2017	3.06.2015
Результаты аукционов				
Объем спроса по номиналу, млрд. руб.	13,38	0,23	3,19	12,95
Объем спроса по рыночной стоимости, млрд. руб.	13,82	0,23	3,21	13,10
Объем размещения по номиналу, млрд. руб.	9,84	0,03	2,87	12,55
Объем выручки, млрд. руб.	10,19	0,03	2,89	12,70
Цена отсечения, % от номинала	100,77	99,60	99,23	99,56
Средневзвешенная цена, % от номинала	100,81	99,60	99,25	99,58
Доходность по цене отсечения, % годовых	7,48	7,80	7,70	7,25
Доходность по средневзвешенной цене, % годовых	7,48	7,80	7,70	7,25
Премия/дисконт к доходности выпуска на вторичном рынке, базисных пунктов	0	-19	-1	3

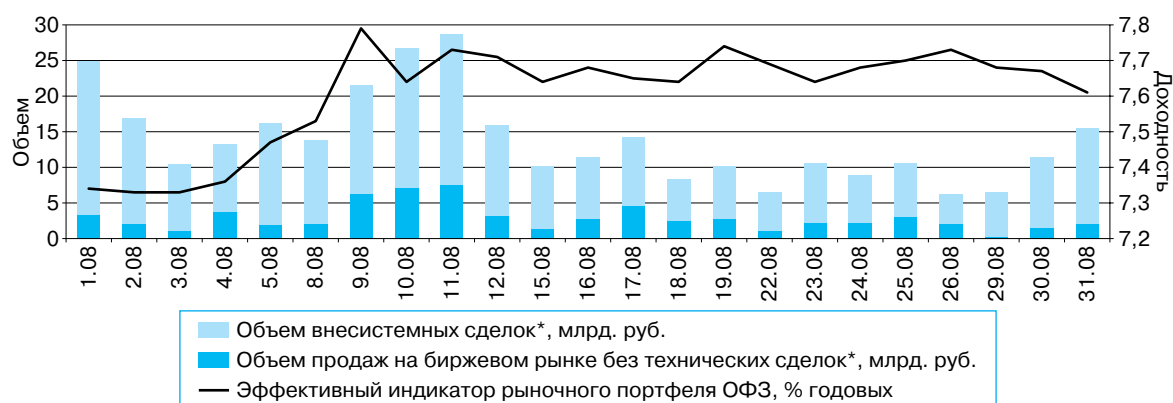
На вторичном рынке стоимостные объемы спроса и предложения облигаций (в основном режиме торгов) сократились, при этом объем предложения существенно превысил объем спроса ОФЗ. Объем сделок, заключенных в основном режиме (без технических сделок), уменьшился на 15% — до 67,8 млрд. руб., во внесистемном режиме торгов — на 16% и составил 251,0 млрд. руб. по фактической стоимости.

Рисунок 14. Объем операций на рынке ОФЗ (млрд. руб.)*



* По фактической стоимости.

Рисунок 15. Основные показатели вторичного рынка ОФЗ

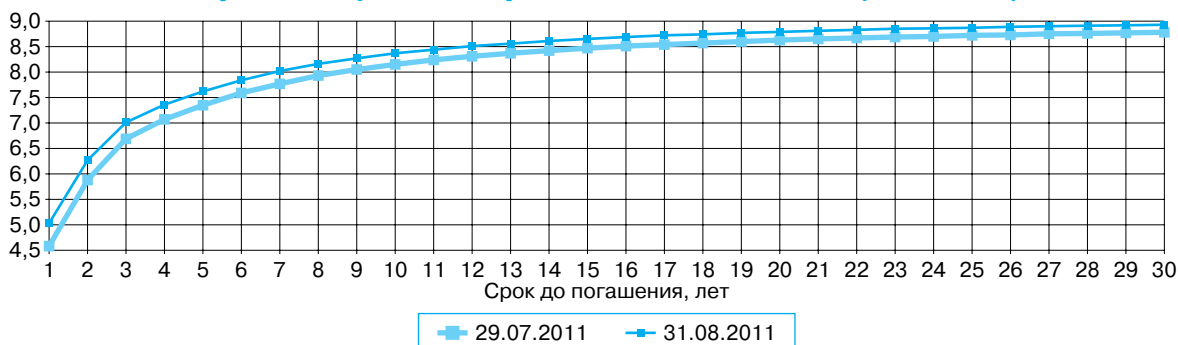


* По фактической стоимости.

Эффективный индикатор рыночного портфеля ОФЗ (ИРП), рассчитываемый Банком России, в начале месяца резко возрос на фоне ухудшения конъюнктуры мировых финансового и товарного рынков, а затем изменялся в горизонтальном коридоре. Средний за август ИРП увеличился по сравнению с предыдущим месяцем на 20 базисных пунктов — до 7,61% годовых. Размах колебаний ИРП в анализируемый период расширился до 46 базисных пунктов (в июле — 16 базисных пунктов).

Кривая бескупонной доходности ОФЗ на конец анализируемого периода была возрастающей, сдвинувшись вверх на всем протяжении относительно конца июля. Угол наклона кривой бескупонной доходности ОФЗ незначительно увеличился.

Рисунок 16. Кривая бескупонной доходности ОФЗ (% годовых)

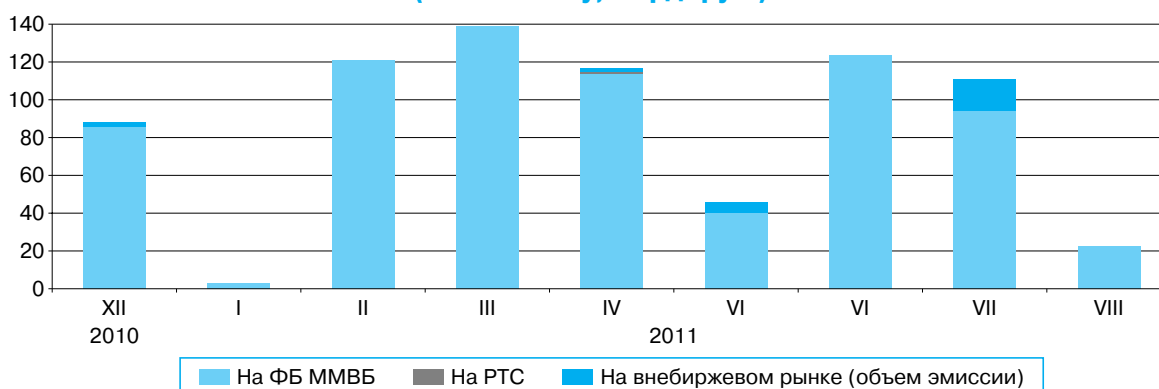


По итогам августа бескупонная доходность ОФЗ на срок 3; 5; 10 и 30 лет повысилась на 32; 27; 22 и 15 базисных пунктов соответственно.

Рынок корпоративных ценных бумаг

Рынок корпоративных облигаций. В августе под влиянием внешних негативных факторов конъюнктура рынка корпоративных облигаций существенно ухудшилась. На протяжении большей части анализируемого периода первичный рынок был неактивным для корпоративных заемщиков. На ФБ ММВБ в рассматриваемый период состоялось размещение 12 новых выпусков корпоративных облигаций суммарным объемом 22,6 млрд. руб. по номиналу (в июле — 18 новых выпусков и 3 доразмещения объемом 94,4 млрд. руб. по номиналу). На внебиржевом рынке размещение корпоративных облигаций не проводилось.

Рисунок 17. Объем первичного размещения корпоративных облигаций (по номиналу, млрд. руб.)



По данным информационного агентства «Сбондс.ру», в августе осуществлено погашение 14 выпусков корпоративных облигаций суммарным объемом 18,4 млрд. рублей. По итогам месяца объем портфеля обращающихся корпоративных облигаций увеличился на 0,2%, составив на конец августа 3365,8 млрд. руб. по номиналу.

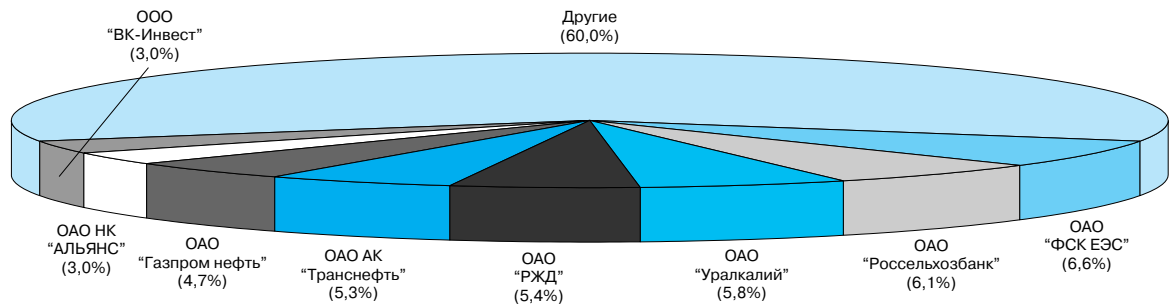
Количество неисполненных обязательств по корпоративным облигациям несколько увеличилось. По данным информационного агентства «Сбондс.ру», в августе были зафиксированы 3 дефолта и 6 технических дефолтов по корпоративным облигациям эмитентов низкого кредитного качества (в июле — 4 и 2 соответственно).

Активность участников рынка корпоративных облигаций на вторичных торгах в рассматриваемый период сохранялась на высоком уровне. Стоимостный объем предложения корпоративных облигаций по-прежнему превосходил стоимостный объем спроса. Суммарный объем

операций на вторичном рынке корпоративных облигаций на ФБ ММВБ в августе увеличился на 4,1% по сравнению с предыдущим месяцем — до 537,7 млрд. рублей. Средний дневной оборот торгов уменьшился на 4,9% — до 23,4 млрд. рублей.

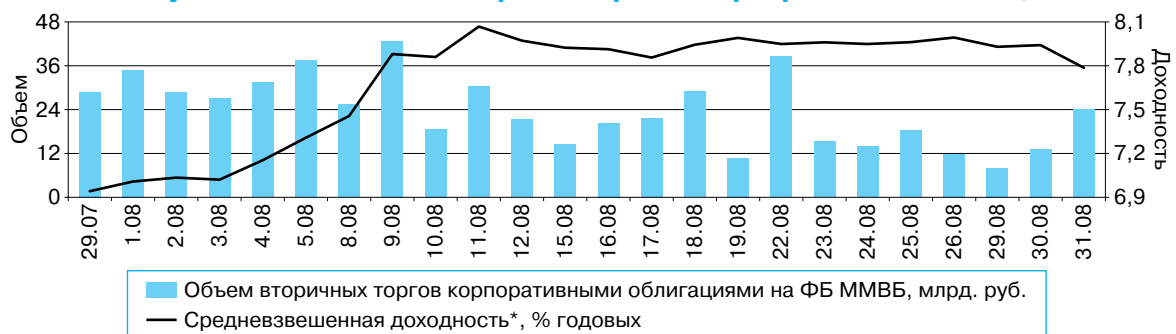
На вторичных торгах корпоративными облигациями на ФБ ММВБ в августе наибольшие объемы операций приходились на облигации кредитных организаций, предприятий нефтегазового, электроэнергетического, металлургического секторов, химической промышленности и финансовых компаний. Доля корпоративных облигаций 8 ведущих эмитентов в суммарном обороте вторичных торгов составила 40,0% (в июле — 42,1%).

Рисунок 18. Структура вторичных торгов корпоративными облигациями на ФБ ММВБ в августе 2011 года



В августе в результате распродаж корпоративных облигаций на вторичном рынке доходность облигаций (рассчитывается ОАО "Банк Москвы" по группе эмитентов) резко возросла. Средняя за месяц доходность корпоративных облигаций повысилась на 73 базисных пункта по сравнению с июлем, составив 7,73% годовых. Диапазон колебаний доходности корпоративных облигаций расширился и составил от 7,01 до 8,07% годовых (в июле — от 6,94 до 7,05% годовых).

Рисунок 19. Показатели вторичного рынка корпоративных облигаций



* По данным ОАО "Банк Москвы".

Рынок акций. В августе конъюнктура российского рынка акций существенно ухудшилась по сравнению с июлем. В первой декаде августа котировки российских ценных бумаг стремительно снижались вслед за ценами на мировых фондовом и нефтяном рынках. К 10 августа фондовые индексы ММВБ и РТС понизились на 16,1 и 21,8% соответственно по сравнению с концом июля и в течение второй и третьей декад месяца колебались в рамках горизонтального коридора. На конец августа по отношению к концу июля индекс ММВБ снизился на 9,3% — до 1546,05 пункта, диапазон его колебаний в анализируемый период составлял 1431,41—1725,10 пункта. Индекс РТС уменьшился на 13,4% — до 1702,28 пункта, изменяясь в течение месяца от 1537,57 до 1985,78 пункта. Индекс АДР (ГДР) на российские акции на Лондонской фондовой бирже понизился на 12,7%.

Рисунок 20. Динамика индекса ММВБ и объемов вторичных торгов акциями на ФБ ММВБ

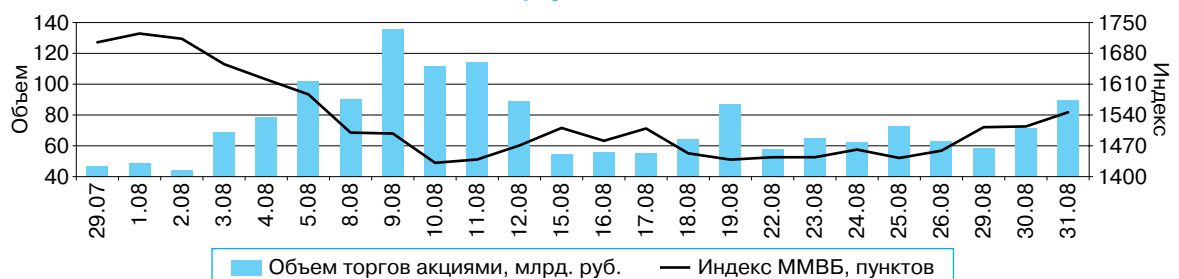
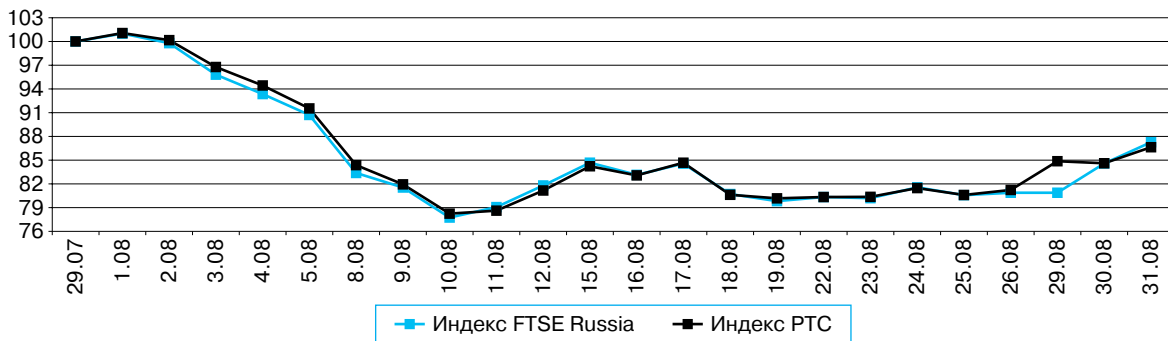


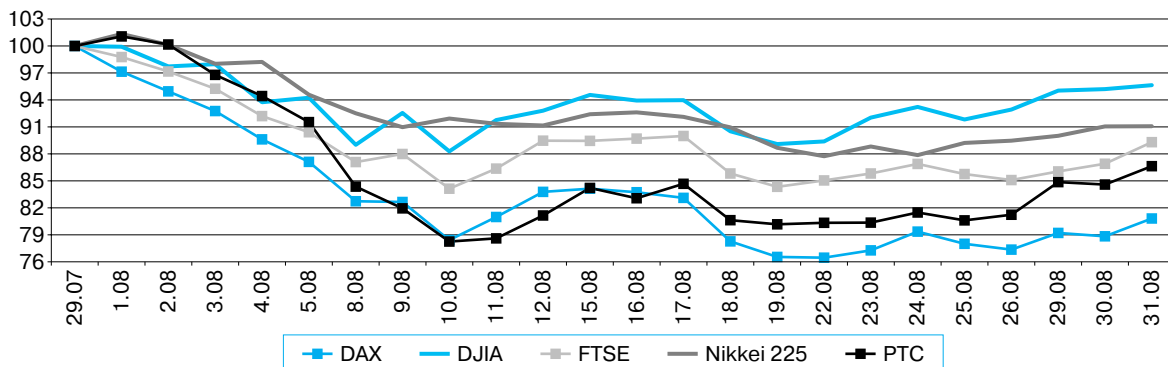
Рисунок 21. Темпы изменения индекса PTC и индекса депозитарных расписок на акции российских компаний (FTSE Russia) на Лондонской фондовой бирже (%)*



* За 100% приняты значения индексов на 29.07.2011.

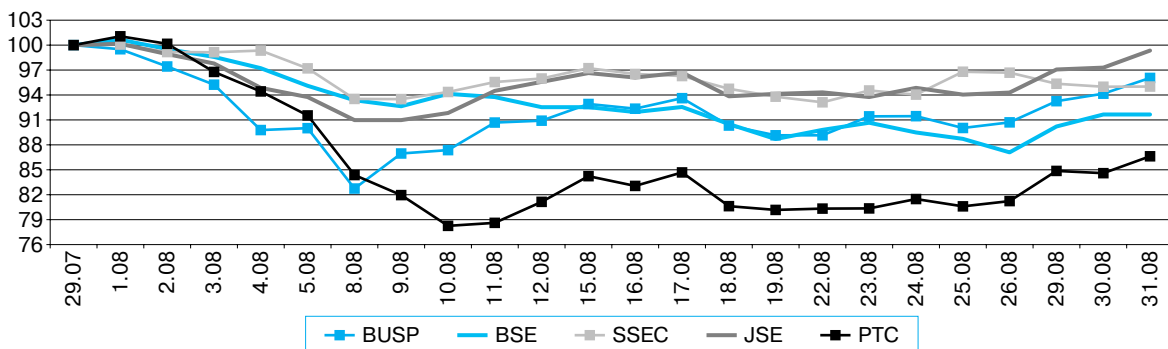
В августе темпы прироста фондовых индексов развитых и развивающихся стран также были отрицательными. По итогам месяца индекс DAX Франкфуртской фондовой биржи (Германия) понизился на 19,2%, индекс FTSE Лондонской фондовой биржи (Соединенное Королевство) — на 10,7%, индекс Nikkei 225 Токийской фондовой биржи (Япония) — на 8,9%, индекс Dow Jones Нью-Йоркской фондовой биржи — на 4,4%. Индексы стран с формирующимися рынками, входящих наряду с Россией в группу BRICS, — BSE Национальной биржи Индии, SSEC Шанхайской фондовой биржи (Китай), BUSP Фондовой биржи Сан-Паулу (Бразилия) и JSE Йоханнесбургской фондовой биржи (ЮАР) — снизились на 8,4; 5,0; 4,0 и 0,6% соответственно.

Рисунок 22. Темпы изменения индекса PTC и основных мировых фондовых индексов (%)*



* За 100% приняты значения индексов на 29.07.2011.

Рисунок 23. Темпы изменения фондовых индексов стран с формирующимися рынками группы BRICS (%)*

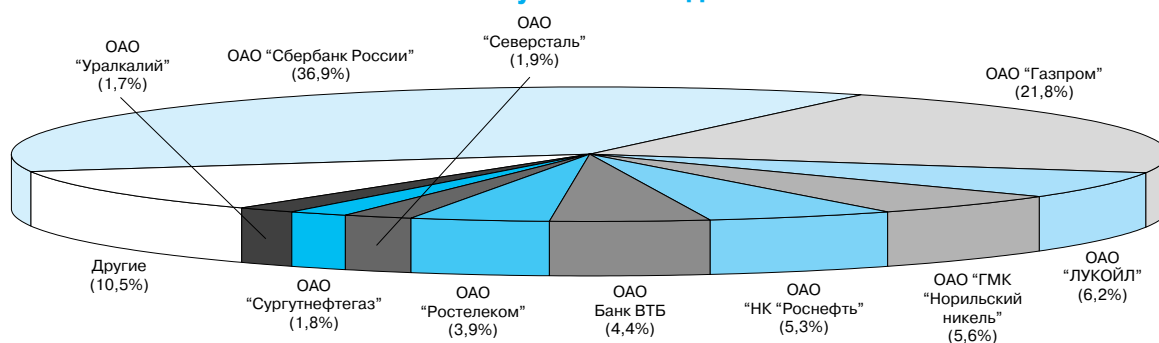


* За 100% приняты значения индексов на 29.07.2011.

Средние дневные объемы вторичных торгов акциями возросли в августе по сравнению с июлем: на ФБ ММВБ — в 1,5 раза (до 75,7 млрд. руб.), в РТС — на 7,6% (до 15,4 млрд. руб.). Капитализация рынка акций в РТС (Классический рынок) в рассматриваемый период уменьшилась на 14,5%, составив 939,3 млрд. долл. США.

В структуре совокупных вторичных торгов на трех российских фондовых биржах (ФБ ММВБ, РТС (Классический рынок), Санкт-Петербургская биржа) в августе основной объем операций по-прежнему приходился на акции сырьевых и телекоммуникационных компаний, а также кредитных организаций. Доля акций 10 крупнейших эмитентов составила 89,5% суммарного торгового оборота.

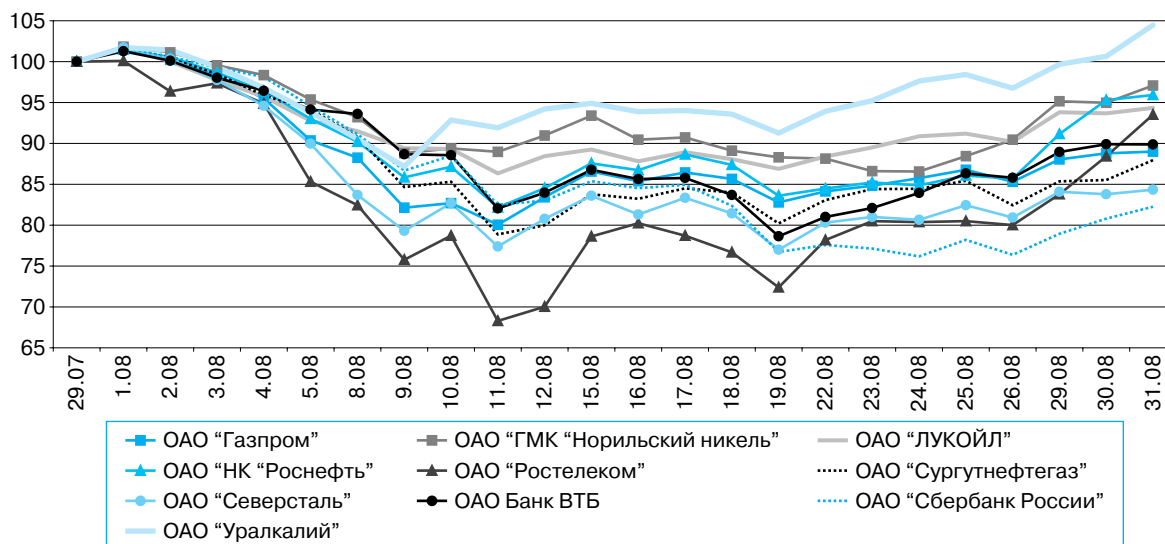
Рисунок 24. Структура совокупных вторичных торгов акциями на российских биржах в августе 2011 года*



* ФБ ММВБ, РТС (Классический рынок), Санкт-Петербургская биржа.

По итогам августа цены наиболее ликвидных российских акций на вторичных торгах ФБ ММВБ существенно понизились (на 2,9—17,7%). Исключение составили инструменты крупнейшего российского производителя минеральных удобрений — ОАО "Уралкалий", подорожавшие (на 4,5%) на фоне позитивных корпоративных новостей. Темпы прироста цен акций отдельных эмитентов второго и третьего "эшелонов" варьировались в широком диапазоне от -57,3 до +35,0%.

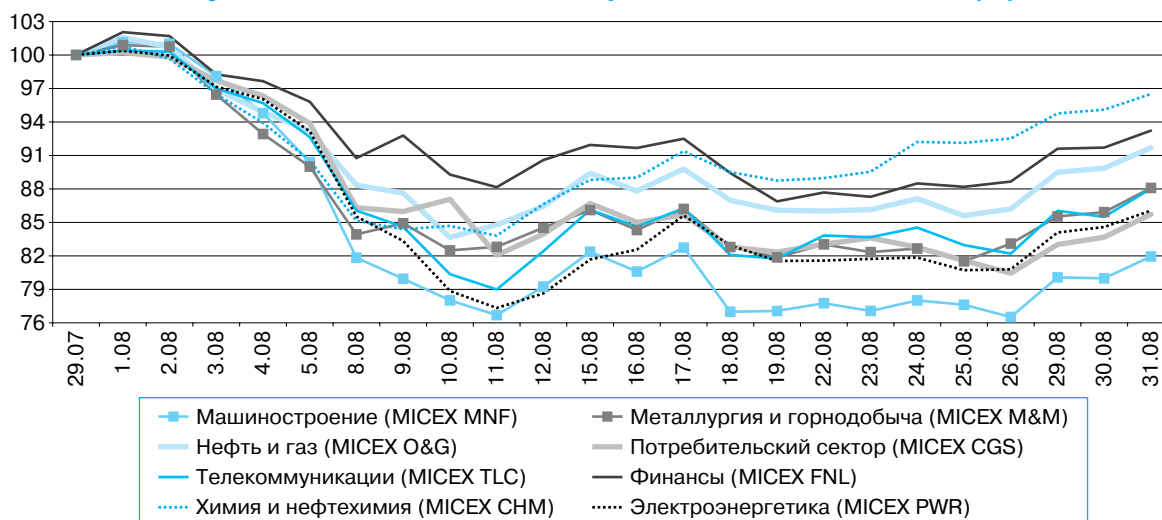
Рисунок 25. Темпы изменения цен акций ведущих эмитентов на ФБ ММВБ (%)*



* За 100% приняты значения цен на 29.07.2011.

На конец августа по отношению к концу июля отраслевые индексы ММВБ понизились на 3,5—18,0%. Наиболее существенно снизились индексы "Машиностроение", "Потребительский сектор", "Электроэнергетика", "Телекоммуникации" и "Металлургия и горнодобыча" (на 18,0; 14,3; 13,9; 12,0 и 11,9% соответственно).

Рисунок 26. Темпы изменения отраслевых индексов ММББ (%)*



* За 100% приняты значения индексов на 29.07.2011.

Рынок производных финансовых инструментов

В условиях ухудшения конъюнктуры российского финансового рынка в августе по сравнению с июлем существенно возросла активность торгов на всех сегментах рынка фьючерсов (наиболее значительно — на фондовом и валютном сегментах). Средний дневной оборот торгов фьючерсными контрактами в РТС, на ММББ и ФБ ММББ заметно увеличился, средний дневной объем торгов опционными контрактами в РТС незначительно уменьшился. Суммарный объем открытых позиций по фьючерсам (в стоимостном выражении) на конец августа по сравнению с концом июля на указанных биржах значительно возрос, по опционам в РТС — незначительно понизился.

В целях снижения рисков по срочным сделкам в РТС (с 9 августа) и на ММББ (с 10 августа) был увеличен размер гарантийного обеспечения по фьючерсным контрактам.

Таблица 3. Структура торгов срочными биржевыми контрактами по базовым активам (млрд. руб.)*

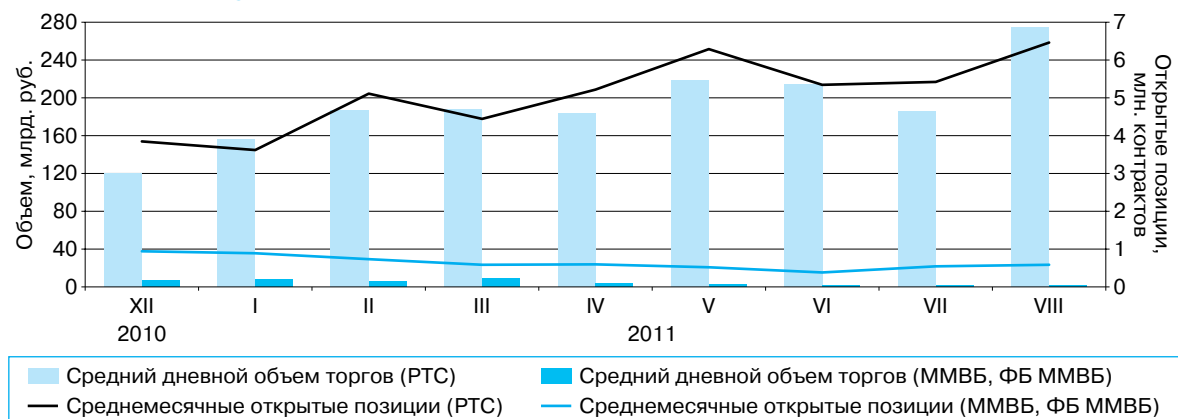
Инструмент	2010 г.	2011 г.							
	XII	I	II	III	IV	V	VI	VII	VIII
Фондовые фьючерсы, в т.ч.	2 099,04	2 016,88	3 100,47	3 604,89	3 239,83	3 555,41	3 691,94	3 143,65	5 013,28
на отдельные акции	299,69	241,91	414,25	477,75	381,98	392,12	357,01	301,10	535,70
на индекс РТС	1 707,03	1 700,53	2 618,17	3 014,79	2 826,88	3 130,77	3 306,32	2 822,91	4 477,59
на прочие фондовые индексы	92,32	74,44	68,05	112,35	30,97	32,52	28,60	19,64	25,36
Валютные фьючерсы, в т.ч.	623,57	383,32	472,86	607,46	513,25	673,73	679,67	619,24	1 150,47
на курс доллара США к рублю	348,69	232,99	300,92	424,77	360,29	477,11	465,51	363,32	817,92
на курс евро к доллару США	237,69	119,46	140,72	139,36	123,83	165,26	179,52	223,01	290,79
на курс евро к рублю	15,11	7,16	7,40	11,65	6,42	3,29	6,96	3,84	12,07
прочие	22,08	23,70	23,83	31,68	22,72	28,07	27,69	29,06	29,69
Товарные фьючерсы	85,36	72,49	95,74	131,37	165,58	208,38	187,47	162,14	183,04
Процентные фьючерсы, в т.ч.	6,83	0,09	0,93	10,01	15,68	16,37	7,04	5,51	13,31
на краткосрочные процентные ставки (MosPrime)	6,83	0,09	0,54	7,41	9,65	11,90	0,95	0,32	2,18
на долгосрочные процентные ставки (корзины ОФЗ)	—	—	0,39	2,60	6,04	4,47	6,09	5,19	11,13
Опционы, в т.ч.	188,71	125,57	237,64	309,57	382,76	460,27	420,48	424,46	439,71
фондовые	183,90	122,66	235,08	307,09	380,29	457,34	416,47	422,31	436,22
валютные	3,86	2,50	2,03	1,79	1,41	1,95	2,19	1,06	1,45
товарные	0,96	0,41	0,54	0,69	1,06	0,98	1,82	1,09	2,04
ВСЕГО	3 003,51	2 598,34	3 907,65	4 663,30	4 317,11	4 914,16	4 986,59	4 355,01	6 799,82
В т.ч. вечерняя сессия FORTS:	371,40	322,00	451,10	494,20	522,90	666,86	673,12	524,96	1 066,37

* По данным РТС (FORTS), ММББ, ФБ ММББ, СПББ и Биржи "Санкт-Петербург".

На рынке фьючерсов средний дневной объем торгов в РТС (FORTS) в рассматриваемый период по сравнению с июлем увеличился на 48,0% — до 274,2 млрд. руб., объем открытых позиций (в стоимостном выражении) возрос на 30,1 млрд. руб. и на конец августа составил 236,6 млрд. рублей.

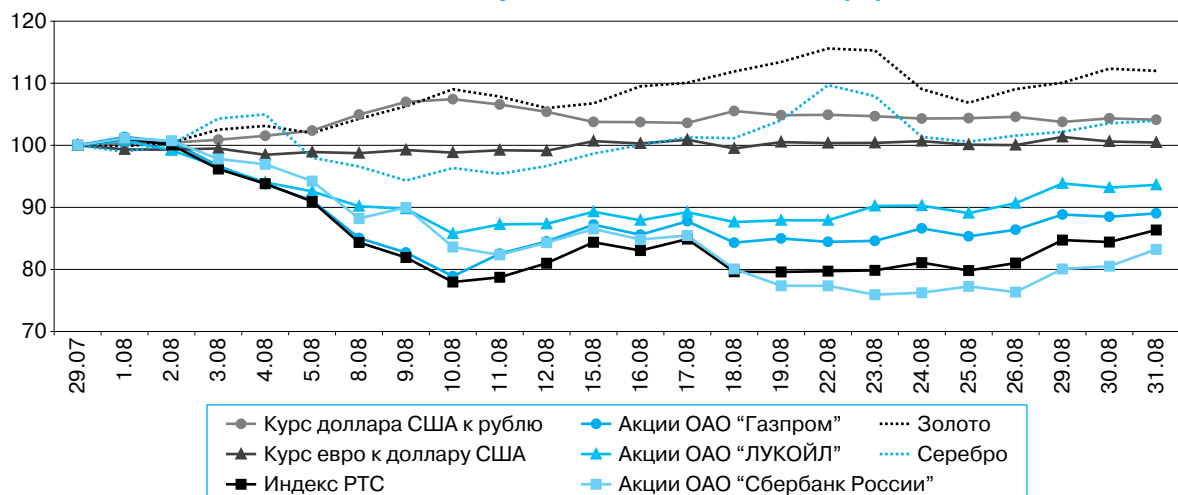
Средний дневной объем торгов фьючерсами на ММВБ и ФБ ММВБ в августе по сравнению с июлем увеличился на 30,7% — до 1,4 млрд. рублей. Суммарный объем открытых позиций по фьючерсным контрактам (в стоимостном выражении) на этих площадках возрос на 3,7 млрд. руб. и на конец месяца составил 98,9 млрд. рублей.

Рисунок 27. Объемы операций с фьючерсными контрактами



По итогам августа темпы прироста цен наиболее ликвидных фьючерсов с исполнением в сентябре 2011 г. в РТС существенно различались. Наиболее значительно повысились цены товарных контрактов — на 12,0 и 4,0% (золото и серебро соответственно). Валютные фьючерсы подорожали на 4,1% (контракт на курс доллара США к рублю) и на 0,4% (контракт на курс евро к доллару США). На фоне значительного снижения цен российских акций в первой декаде августа цены фондовых фьючерсов в рассматриваемый период существенно понизились: контракты на акции ОАО «Сбербанк России» подешевели на 16,8%, на индекс РТС — на 13,6%, на акции ОАО «Газпром» — на 11,0% и на акции ОАО «ЛУКОЙЛ» — на 6,4%.

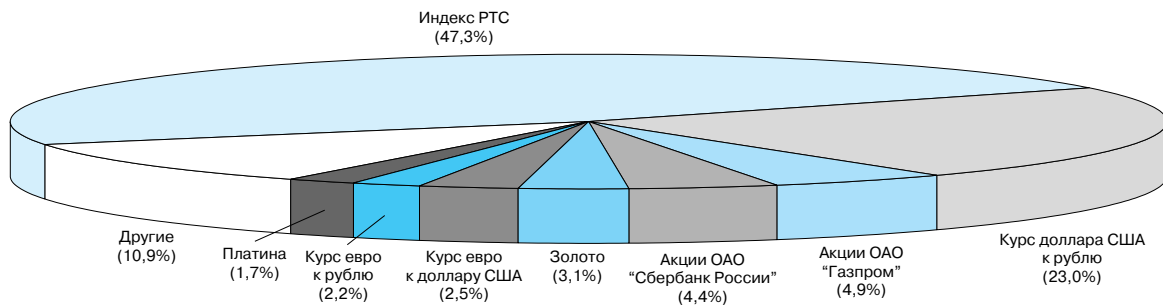
Рисунок 28. Темпы изменения цен наиболее ликвидных фьючерсных контрактов с ближайшим сроком исполнения в РТС (%)*



* За 100% приняты цены фьючерсов с исполнением в сентябре 2011 г. на 29.07.2011.

В структуре открытых позиций по фьючерсам (РТС) на конец августа по сравнению с концом июля увеличились доли наиболее ликвидных контрактов на индекс РТС и на курс доллара США к рублю при уменьшении доли остальных контрактов.

Рисунок 29. Структура открытых позиций по фьючерсным контрактам в РТС на 31 августа 2011 года



На рынке опционов (РТС) средний дневной объем торгов в анализируемый период понизился по сравнению с предыдущим месяцем на 5,4% — до 19,1 млрд. рублей. Открытые позиции по опционным контрактам на конец августа относительно конца июля уменьшились на 3,2 млрд. руб. — до 154,2 млрд. рублей.

Рисунок 30. Объемы операций с опционами на фьючерсные контракты в РТС

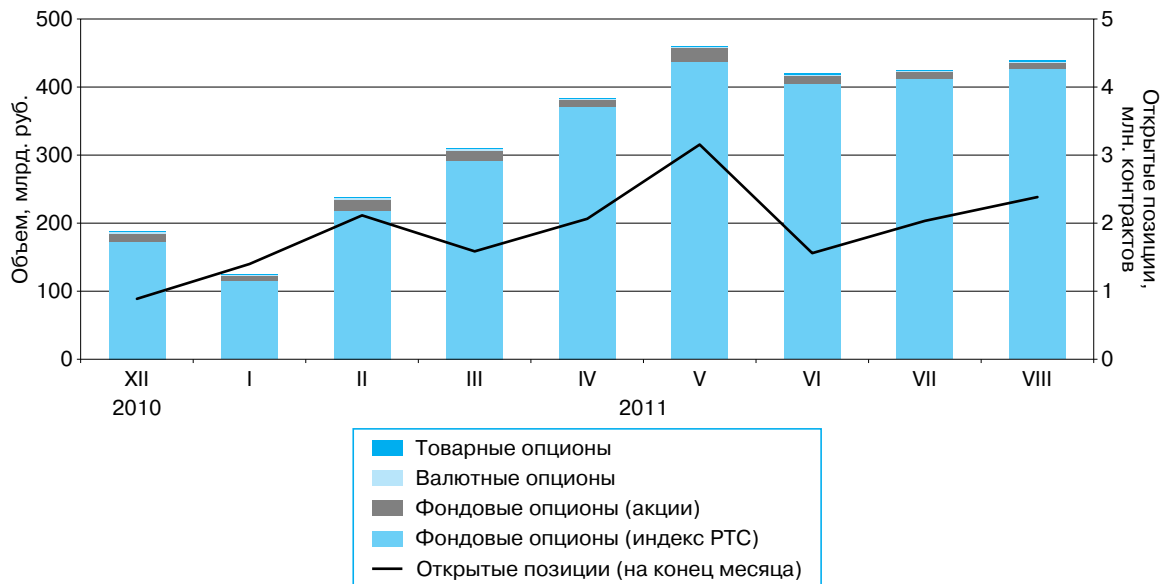
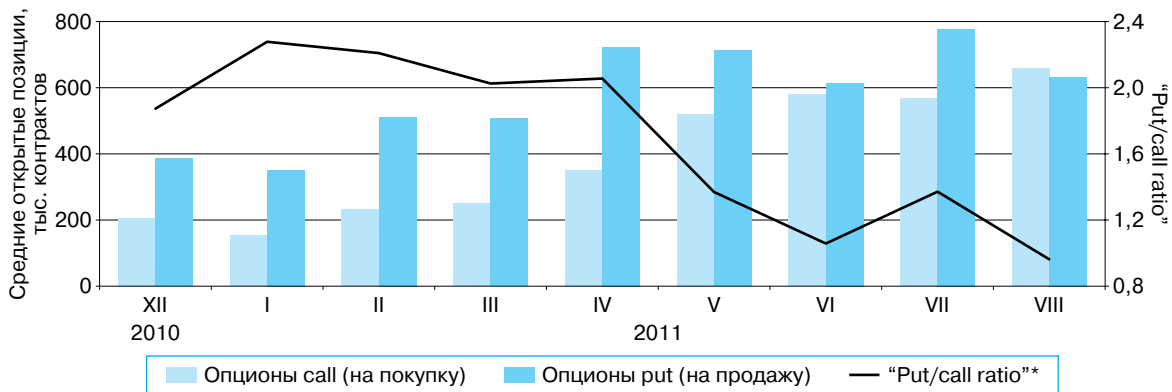


Рисунок 31. Открытые позиции и индикатор "put/call ratio" по опционам на фьючерсные контракты на индекс РТС в FORTS



* Отношение открытых позиций (в контрактах) по опционам put и call.

В августе средние открытые позиции по опционам call на фьючерсные контракты на индекс РТС впервые с начала 2010 г. превысили средние открытые позиции по опционам put на данный базовый актив. Индикатор "put/call ratio" понизился относительно показателя июля. Это может свидетельствовать об ожидании участниками срочного рынка частичной коррекции цен российских акций после их существенного снижения в начале августа.

Сведения об остатках средств кредитных организаций в Банке России на начало операционного дня за период с 19 по 23 сентября 2011 года (в млрд. руб.)

Дата	На корреспондентских счетах (включая остатки средств на ОРЦБ)		На депозитных счетах
	Российская Федерация	в т.ч. Московский регион	
19.09.2011	771,4	603,0	156,0
20.09.2011	749,3	580,9	128,0
21.09.2011	787,9	619,3	141,9
22.09.2011	775,8	603,2	151,4
23.09.2011	793,1	618,8	131,0

Материал
подготовлен
Сводным
экономическим
департаментом

20 сентября 2011 года

№ ОД-693

ПРИКАЗ

Об уточнении персонального состава временной администрации по управлению кредитной организацией ОБЩЕСТВО С ОГРАНИЧЕННОЙ ОТВЕТСТВЕННОСТЬЮ «АМТ БАНК» ООО «АМТ БАНК» (г. Москва)

В связи с производственной необходимостью и в дополнение к приказу Банка России от 20.07.2011 № ОД-535 «О назначении временной администрации по управлению кредитной организацией ОБЩЕСТВО С ОГРАНИЧЕННОЙ ОТВЕТСТВЕННОСТЬЮ «АМТ БАНК» ООО «АМТ БАНК» (г. Москва) в связи с отзывом лицензии на осуществление банковских операций»

ПРИКАЗЫВАЮ:

1. Вывести с 21 сентября 2011 года из состава временной администрации по управлению кредитной организацией ОБЩЕСТВО С ОГРАНИЧЕННОЙ ОТВЕТСТВЕННОСТЬЮ «АМТ БАНК» Богданович Викторию Владленовну — экономиста 1 категории отдела финансового оздоровления кредитных организаций и регистрации ценных бумаг Управления лицензирования деятельности и финансового оздоровления кредитных организаций ГУ Банка России по Краснодарскому краю.

2. Ввести с 21 сентября 2011 года в состав временной администрации по управлению кредитной организацией ОБЩЕСТВО С ОГРАНИЧЕННОЙ ОТВЕТСТВЕННОСТЬЮ «АМТ БАНК» Рокотянскую Эллу Юрьевну — ведущего экономиста отдела финансового оздоров-

ления кредитных организаций и регистрации ценных бумаг Управления лицензирования деятельности и финансового оздоровления кредитных организаций ГУ Банка России по Краснодарскому краю.

3. Руководителям территориальных учреждений Банка России довести в установленном порядке содержание настоящего приказа до сведения всех кредитных организаций, расположенных на подведомственной территории, в срок не позднее рабочего дня, следующего за днем его получения.

4. Департаменту внешних и общественных связей Банка России опубликовать настоящий приказ в «Вестнике Банка России» в десятидневный срок с момента принятия и дать для средств массовой информации соответствующее сообщение.

ЗАМЕСТИТЕЛЬ
ПРЕДСЕДАТЕЛЯ
БАНКА РОССИИ,
ПРЕДСЕДАТЕЛЬ
КОМИТЕТА
БАНКОВСКОГО
НАДЗОРА

А.Ю. СИМАНОВСКИЙ

СООБЩЕНИЕ

о государственной регистрации кредитной организации в связи с ее ликвидацией

По сообщению УФНС России по г. Москве, в единый государственный реестр юридических лиц внесена запись от 08.09.2011 за № 2117711019578 о государственной регистрации кредитной организации АКЦИОНЕРНЫЙ КОММЕРЧЕСКИЙ БАНК "РУСЛАНБАНК" (закрытое акционерное общество) "РУСЛАНБАНК" (основной государственный регистрационный номер 1117711000043) в связи с ее ликвидацией.

На основании данного сообщения, а также в соответствии с приказом Банка России от 25.08.2011 № ОД-596 в Книгу государственной регистрации кредитных организаций внесена запись о ликвидации кредитной организации АКЦИОНЕРНЫЙ КОММЕРЧЕСКИЙ БАНК "РУСЛАНБАНК" (закрытое акционерное общество) "РУСЛАНБАНК" (регистрационный номер Банка России 2658, ранее присвоенный Банком России при регистрации создаваемого юридического лица).

СООБЩЕНИЕ

о государственной регистрации кредитной организации в связи с ее ликвидацией

По сообщению УФНС России по г. Москве, в единый государственный реестр юридических лиц внесена запись от 06.09.2011 за № 2117711019457 о государственной регистрации кредитной организации Коммерческий банк "Банк инвестиций и кредитования" (Общество с ограниченной ответственностью) КБ "Банк инвестиций и кредитования" (ООО) (основной государственный регистрационный номер 1027739496916) в связи с ее ликвидацией.

На основании данного сообщения, а также в соответствии с приказом Банка России от 25.08.2011 № ОД-597 в Книгу государственной регистрации кредитных организаций внесена запись о ликвидации кредитной организации Коммерческий банк "Банк инвестиций и кредитования" (Общество с ограниченной ответственностью) КБ "Банк инвестиций и кредитования" (ООО) (регистрационный номер Банка России 2102, ранее присвоенный Банком России при регистрации создаваемого юридического лица).

ОБЪЯВЛЕНИЕ

о ликвидации и назначении ликвидатора Публичного акционерного общества "Коммерческий банк "Владимирский"

Департамент внешних и общественных связей Банка России по просьбе Национального банка Украины сообщает следующее.

Руководствуясь статьей 73 Закона Украины "О банках и банковской деятельности", Национальный банк Украины сообщает о том, что принято решение о ликвидации Публичного акционерного общества "Коммерческий банк "Владимирский" (постановление Правления Национального банка Украины от 30.08.2011 № 301).

Ликвидатором банка назначен служащий Национального банка Украины Береза Сергей Алексеевич. Адрес ликвидатора: Украина, 40030, г. Сумы, ул. Независимости, 10.

В соответствии со статьей 91 Закона Украины "О банках и банковской деятельности" со дня принятия решения об отзыве банковской лицензии и назначении ликвидатора полномочия общего собрания акционеров, наблюдательного совета, правления Публичного акционерного общества "Коммерческий банк "Владимирский" прекращаются.

Согласно статье 92 Закона Украины "О банках и банковской деятельности" вопросы управления и распоряжения имуществом указанного банка переходят в исключительную компетенцию ликвидатора. Кроме того, ликвидатор выполняет функции органов управления банка и имеет полномочия его руководителя, в том числе по вопросам заключения (расторжения) договоров и др.

СООБЩЕНИЕ**об итогах проведения ломбардного кредитного аукциона**

Департамент внешних и общественных связей Банка России сообщает, что 20 сентября 2011 года Центральный банк Российской Федерации провел ломбардный кредитный аукцион по американскому способу со сроком кредита 1 неделя (7 календарных дней), дата предоставления ломбардного кредита Банка России по итогам аукциона — 21 сентября 2011 года, дата погашения ломбардного кредита и уплаты процентов по нему — 28 сентября 2011 года.

По итогам аукциона со сроком предоставления денежных средств 1 неделя (7 календарных дней) установлена ставка отсечения в размере 5,25 процента годовых.

Средневзвешенная процентная ставка — 5,32 процента годовых.

20.09.2011 г.

СООБЩЕНИЕ**об итогах проведения депозитного аукциона**

Департамент внешних и общественных связей Банка России сообщает, что 22 сентября 2011 года Центральный банк Российской Федерации в соответствии со ст. 46 Федерального закона от 10.07.2002 № 86-ФЗ «О Центральном банке Российской Федерации (Банке России)» и Положением Банка России от 05.11.2002 № 203-П «О порядке проведения Центральным банком Российской Федерации депозитных операций с кредитными организациями в валюте Российской Федерации» провел депозитный аукцион, в том числе с использованием системы «Рейтерс-Дилинг», Системы электронных торгов ЗАО ММВБ и путем оформления Договоров-Заявок, со сроком привлечения средств в депозит 1 месяц (дата привлечения средств в депозит — 23 сентября 2011 года, дата возврата депозита и уплаты процентов — 21 октября 2011 года).

В аукционе приняли участие 40 кредитных организаций — резидентов из 27 регионов.

На аукцион банками были поданы заявки с предложением процентных ставок в диапазоне от 3,75 до 5,5 процента годовых.

Центральным банком Российской Федерации установлена ставка отсечения в размере 3,8 процента годовых.

Средневзвешенная процентная ставка — 3,79 процента годовых.

22.09.2011 г.

Условия проведения Банком России операций по предоставлению кредитным организациям обеспеченных кредитов Банка России

20 сентября 2011 года

Вид кредитов	Предоставляемые на	Срок кредитования	Ставка (в % годовых)
Кредиты, обеспеченные залогом ценных бумаг	корреспондентские счета (субсчета), открытые в подразделениях расчетной сети Банка России, и корреспондентские счета, открытые в уполномоченной расчетной НКО ЗАО НРД	1 календарный день	6,50
		7 календарных дней	6,50
Кредиты, обеспеченные активами или поручительствами	корреспондентские счета (субсчета), открытые в подразделениях расчетной сети Банка России	до 90 календарных дней	7,00

Время приема заявлений кредитных организаций*: с 9.00 до 17.00.

Время приема заявлений кредитных организаций с использованием Системы электронных торгов ЗАО ММВБ**:

сессия 1 — с 11.00 до 12.00;

сессия 2 — с 15.00 до 17.00.

21 сентября 2011 года

Вид кредитов	Предоставляемые на	Срок кредитования	Ставка (в % годовых)
Кредиты, обеспеченные залогом ценных бумаг	корреспондентские счета (субсчета), открытые в подразделениях расчетной сети Банка России, и корреспондентские счета, открытые в уполномоченной расчетной НКО ЗАО НРД	1 календарный день	6,50
		7 календарных дней	6,50
Кредиты, обеспеченные активами или поручительствами	корреспондентские счета (субсчета), открытые в подразделениях расчетной сети Банка России	до 90 календарных дней	7,00
Кредиты, обеспеченные золотом	корреспондентские счета, открытые в уполномоченных территориальных учреждениях Банка России	до 90 календарных дней	6,75

Время приема заявлений кредитных организаций*: с 9.00 до 17.00.

Время приема заявлений кредитных организаций с использованием Системы электронных торгов ЗАО ММВБ**:

сессия 1 — с 11.00 до 12.00;

сессия 2 — с 15.00 до 17.00.

22 сентября 2011 года

Вид кредитов	Предоставляемые на	Срок кредитования	Ставка (в % годовых)
Кредиты, обеспеченные залогом ценных бумаг	корреспондентские счета (субсчета), открытые в подразделениях расчетной сети Банка России, и корреспондентские счета, открытые в уполномоченной расчетной НКО ЗАО НРД	1 календарный день	6,50
		7 календарных дней	6,50
Кредиты, обеспеченные активами или поручительствами	корреспондентские счета (субсчета), открытые в подразделениях расчетной сети Банка России	до 90 календарных дней	7,00
Кредиты, обеспеченные золотом	корреспондентские счета, открытые в уполномоченных территориальных учреждениях Банка России	до 90 календарных дней	6,75

Время приема заявлений кредитных организаций*: с 9.00 до 17.00.

Время приема заявлений кредитных организаций с использованием Системы электронных торгов ЗАО ММВБ**:

сессия 1 — с 11.00 до 12.00;

сессия 2 — с 15.00 до 17.00.

* По местному времени.

** По московскому времени.

23 сентября 2011 года

Вид кредитов	Предоставляемые на	Срок кредитования	Ставка (в % годовых)
Кредиты, обеспеченные залогом ценных бумаг	корреспондентские счета (субсчета), открытые в подразделениях расчетной сети Банка России, и корреспондентские счета, открытые в уполномоченной расчетной НКО ЗАО НРД	1 календарный день	6,50
		7 календарных дней	6,50
Кредиты, обеспеченные активами или поручительствами	корреспондентские счета (субсчета), открытые в подразделениях расчетной сети Банка России	до 90 календарных дней	7,00
Кредиты, обеспеченные золотом	корреспондентские счета, открытые в уполномоченных территориальных учреждениях Банка России	до 90 календарных дней	6,75

Время приема заявлений кредитных организаций*: с 9.00 до 15.45.

Время приема заявлений кредитных организаций с использованием Системы электронных торгов ЗАО ММВБ**:

сессия 1 — с 11.00 до 12.00;

сессия 2 — с 15.00 до 16.00.

26 сентября 2011 года

Вид кредитов	Предоставляемые на	Срок кредитования	Ставка (в % годовых)
Кредиты, обеспеченные залогом ценных бумаг	корреспондентские счета (субсчета), открытые в подразделениях расчетной сети Банка России, и корреспондентские счета, открытые в уполномоченной расчетной НКО ЗАО НРД	1 календарный день	6,50
		7 календарных дней	6,50
Кредиты, обеспеченные активами или поручительствами	корреспондентские счета (субсчета), открытые в подразделениях расчетной сети Банка России	до 90 календарных дней	7,00
Кредиты, обеспеченные золотом	корреспондентские счета, открытые в уполномоченных территориальных учреждениях Банка России	до 90 календарных дней	6,75

Время приема заявлений кредитных организаций*: с 9.00 до 17.00.

Время приема заявлений кредитных организаций с использованием Системы электронных торгов ЗАО ММВБ**:

сессия 1 — с 11.00 до 12.00;

сессия 2 — с 15.00 до 17.00.

* По местному времени.

** По московскому времени.

Условия проведения Банком России операций по привлечению денежных средств кредитных организаций в валюте Российской Федерации в депозиты, открываемые в Банке России, на стандартных условиях по фиксированным процентным ставкам

Дата	Наименование стандартного условия	Дата размещения денежных средств в депозит	Дата возврата депозита и уплаты процентов	Ставка, % годовых	Время приема обращений (заявок) кредитных организаций*		
					с использованием системы "Рейтерс-Дилинг"	с использованием Системы электронных торгов ЗАО ММВБ	
						сессия 1	сессия 2
19.09.2011	"овернайт"	19.09.2011	20.09.2011	3,75	с 11.00 до 17.00	с 11.00 до 12.00	с 15.00 до 17.00
	"том-некст"	20.09.2011	21.09.2011	3,75	с 11.00 до 15.00	с 11.00 до 12.00	с 15.00 до 17.00
	"спот-некст"	21.09.2011	22.09.2011	3,75	с 11.00 до 15.00	с 11.00 до 12.00	с 15.00 до 17.00
	"1 неделя"	19.09.2011	26.09.2011	3,75	с 11.00 до 15.00	с 11.00 до 12.00	с 15.00 до 17.00
	"спот-неделя"	21.09.2011	28.09.2011	3,75	с 11.00 до 15.00	с 11.00 до 12.00	с 15.00 до 17.00
	"до востребования"	19.09.2011		3,75	с 11.00 до 15.00	с 11.00 до 12.00	с 15.00 до 17.00
20.09.2011	"овернайт"	20.09.2011	21.09.2011	3,75	с 11.00 до 17.00	с 11.00 до 12.00	с 15.00 до 17.00
	"том-некст"	21.09.2011	22.09.2011	3,75	с 11.00 до 15.00	с 11.00 до 12.00	с 15.00 до 17.00
	"спот-некст"	22.09.2011	23.09.2011	3,75	с 11.00 до 15.00	с 11.00 до 12.00	с 15.00 до 17.00
	"1 неделя"	20.09.2011	27.09.2011	3,75	с 11.00 до 15.00	с 11.00 до 12.00	с 15.00 до 17.00
	"спот-неделя"	22.09.2011	29.09.2011	3,75	с 11.00 до 15.00	с 11.00 до 12.00	с 15.00 до 17.00
	"до востребования"	20.09.2011		3,75	с 11.00 до 15.00	с 11.00 до 12.00	с 15.00 до 17.00
21.09.2011	"овернайт"	21.09.2011	22.09.2011	3,75	с 11.00 до 17.00	с 11.00 до 12.00	с 15.00 до 17.00
	"том-некст"	22.09.2011	23.09.2011	3,75	с 11.00 до 15.00	с 11.00 до 12.00	с 15.00 до 17.00
	"спот-некст"	23.09.2011	26.09.2011	3,75	с 11.00 до 15.00	с 11.00 до 12.00	с 15.00 до 17.00
	"1 неделя"	21.09.2011	28.09.2011	3,75	с 11.00 до 15.00	с 11.00 до 12.00	с 15.00 до 17.00
	"спот-неделя"	23.09.2011	30.09.2011	3,75	с 11.00 до 15.00	с 11.00 до 12.00	с 15.00 до 17.00
	"до востребования"	21.09.2011		3,75	с 11.00 до 15.00	с 11.00 до 12.00	с 15.00 до 17.00
22.09.2011	"овернайт"	22.09.2011	23.09.2011	3,75	с 13.00 до 17.00	с 11.00 до 12.00	с 15.00 до 17.00
	"том-некст"	23.09.2011	26.09.2011	3,75	с 13.00 до 15.00	с 11.00 до 12.00	с 15.00 до 17.00
	"спот-некст"	26.09.2011	27.09.2011	3,75	с 13.00 до 15.00	с 11.00 до 12.00	с 15.00 до 17.00
	"1 неделя"	22.09.2011	29.09.2011	3,75	с 13.00 до 15.00	с 11.00 до 12.00	с 15.00 до 17.00
	"спот-неделя"	26.09.2011	03.10.2011	3,75	с 13.00 до 15.00	с 11.00 до 12.00	с 15.00 до 17.00
	"до востребования"	22.09.2011		3,75	с 13.00 до 15.00	с 11.00 до 12.00	с 15.00 до 17.00
23.09.2011	"овернайт"	23.09.2011	26.09.2011	3,75	с 11.00 до 16.00	с 11.00 до 12.00	с 15.00 до 16.00
	"том-некст"	26.09.2011	27.09.2011	3,75	с 11.00 до 15.00	с 11.00 до 12.00	с 15.00 до 16.00
	"спот-некст"	27.09.2011	28.09.2011	3,75	с 11.00 до 15.00	с 11.00 до 12.00	с 15.00 до 16.00
	"1 неделя"	23.09.2011	30.09.2011	3,75	с 11.00 до 15.00	с 11.00 до 12.00	с 15.00 до 16.00
	"спот-неделя"	27.09.2011	04.10.2011	3,75	с 11.00 до 15.00	с 11.00 до 12.00	с 15.00 до 16.00
	"до востребования"	23.09.2011		3,75	с 11.00 до 15.00	с 11.00 до 12.00	с 15.00 до 16.00

Минимальная сумма, принимаемая Банком России в депозит:
с использованием системы "Рейтерс-Дилинг"
с использованием Системы электронных торгов ЗАО ММВБ

100 млн. рублей;
1 млн. рублей.

* По московскому времени.

Показатели ставок межбанковского рынка,
рассчитываемые Центральным банком Российской Федерации
на основе ставок кредитных организаций
19–23 сентября 2011 года

**ОБЪЯВЛЕННЫЕ СТАВКИ ПО ПРИВЛЕЧЕНИЮ КРЕДИТОВ
(MIBID – Moscow Interbank Bid)
Российский рубль (в процентах годовых)**

Срок кредита	Дата					Средняя за период	
	19.09.2011	20.09.2011	21.09.2011	22.09.2011	23.09.2011	значение	изменение*
1 день	4,20	4,35	4,29	4,21	4,21	4,25	0,56
От 2 до 7 дней	4,23	4,37	4,35	4,33	4,40	4,34	0,57
От 8 до 30 дней	4,53	4,57	4,60	4,61	4,68	4,60	0,56
От 31 до 90 дней	4,80	4,85	4,99	4,94	5,03	4,92	0,50
От 91 до 180 дней	5,10	5,16	5,22	5,20	5,20	5,18	0,42
От 181 дня до 1 года	5,54	5,64	5,71	5,72	5,76	5,67	0,45

**ОБЪЯВЛЕННЫЕ СТАВКИ ПО ПРЕДОСТАВЛЕНИЮ КРЕДИТОВ
(MIBOR – Moscow Interbank Offered Rate)
Российский рубль (в процентах годовых)**

Срок кредита	Дата					Средняя за период	
	19.09.2011	20.09.2011	21.09.2011	22.09.2011	23.09.2011	значение	изменение*
1 день	4,96	5,12	4,97	4,92	4,99	4,99	0,66
От 2 до 7 дней	5,10	5,26	5,22	5,20	5,26	5,21	0,74
От 8 до 30 дней	5,46	5,53	5,60	5,58	5,68	5,57	0,70
От 31 до 90 дней	5,74	5,81	5,95	5,91	5,99	5,88	0,57
От 91 до 180 дней	6,11	6,14	6,20	6,19	6,19	6,16	0,46
От 181 дня до 1 года	7,04	7,15	7,21	7,21	7,22	7,17	0,52

**ФАКТИЧЕСКИЕ СТАВКИ ПО ПРЕДОСТАВЛЕННЫМ КРЕДИТАМ
(MIACR – Moscow Interbank Actual Credit Rate)
Российский рубль (в процентах годовых)**

Срок кредита	Дата					Средняя за период**	
	16.09.2011	19.09.2011	20.09.2011	21.09.2011	22.09.2011	значение	изменение
1 день	4,91	5,05	4,80	4,49	4,76	4,77	0,57
От 2 до 7 дней	6,25	5,05	5,38	5,31	5,27	5,31	0,68
От 8 до 30 дней	5,50			5,25	6,00	5,43	0,74
От 31 до 90 дней	5,59	5,65	6,09	5,50	6,05	5,68	0,37
От 91 до 180 дней	5,86	5,75			5,00	5,74	0,69
От 181 дня до 1 года	5,85	7,40	6,10	6,32	7,25	7,07	0,86

**ФАКТИЧЕСКИЕ СТАВКИ ПО ПРЕДОСТАВЛЕННЫМ КРЕДИТАМ
(MIACR-IG – Moscow Interbank Actual Credit Rate – Investment Grade)
Российский рубль (в процентах годовых)**

Срок кредита	Дата					Средняя за период**	
	16.09.2011	19.09.2011	20.09.2011	21.09.2011	22.09.2011	значение	изменение
1 день	4,78	4,84	4,77	4,38	4,70	4,67	0,49
От 2 до 7 дней		5,00	5,34			5,25	
От 8 до 30 дней	5,37					5,37	0,68
От 31 до 90 дней	5,50					5,50	0,50
От 91 до 180 дней	5,80					5,80	0,81
От 181 дня до 1 года	5,85	7,40				7,18	

Материал
подготовлен
Департаментом
исследований
и информации

* По сравнению с периодом с 12.09.2011 по 16.09.2011, в процентных пунктах.

** Ставки рассчитываются как средневзвешенные по объемам фактических сделок по предоставлению межбанковских кредитов кредитными организациями; изменение по сравнению с периодом с 9.09.2011 по 15.09.2011, в процентных пунктах.

Комментарий

Данные по ставкам межбанковского кредитного рынка (MIBID, MIBOR, MIACR и MIACR-IG) рассчитываются на основе данных отчетности кредитных организаций — крупнейших участников российского денежного рынка в соответствии с Указанием Банка России № 2332-У от 12 ноября 2009 года.

Средняя заявляемая ставка привлечения межбанковских кредитов MIBID рассчитывается как среднее арифметическое из заявляемых ставок привлечения МБК по отдельным банкам по каждому сроку. Средняя заявляемая ставка размещения межбанковских кредитов MIBOR рассчитывается как среднее арифметическое из заявляемых ставок размещения МБК по отдельным банкам по каждому сроку. Из базы расчета ставок MIBID и MIBOR исключаются наибольшие ставки (10% от общего количества ставок) и наименьшие ставки (10% от общего количества ставок).

Средняя фактическая ставка по размещенным отчитывающимися банками межбанковским кредитам MIACR рассчитывается как средняя взвешенная по объему предоставленных кредитов (с исключением двойного счета) по каждому сроку. Средняя фактическая ставка по кредитам, которые отчитывающиеся банки разместили в российских банках, имеющих кредитный рейтинг не ниже инвестиционного (Baa3 по оценке агентства Moody's, BBB- по оценке агентств Fitch и Standard & Poor's), MIACR-IG рассчитывается как средняя взвешенная по объему кредитов, предоставленных названной группе банков (с исключением двойного счета) по каждому сроку. Из расчета ставок MIACR и MIACR-IG исключаются сделки с наибольшими ставками (10% от общего объема операций) и сделки с наименьшими ставками (10% от общего объема операций).

Ставки кредитных организаций России по кредитам нефинансовым организациям и депозитам физических лиц в российских рублях*

	По кредитам нефинансовым организациям	По депозитам физических лиц	По депозитам физических лиц без депозитов "до востребования"
2008 год			
январь	10,4	5,3	7,6
февраль	11,0	5,0	7,4
март	11,4	5,3	7,7
апрель	11,2	5,2	7,7
май	11,0	5,1	7,4
июнь	11,3	5,6	8,2
июль	11,4	5,3	8,2
август	11,9	5,8	8,1
сентябрь	12,8	5,9	8,2
октябрь	14,3	6,4	9,6
ноябрь	15,2	7,1	10,5
декабрь	15,6	7,2	11,2
2009 год			
январь	17,4	7,7	11,5
февраль	16,9	8,2	11,6
март	16,0	8,9	12,1
апрель	15,9	9,5	12,5
май	15,9	9,6	12,6
июнь	15,4	8,9	12,5
июль	14,7	9,5	12,6
август	15,1	9,9	12,6
сентябрь	14,5	9,9	12,6
октябрь	13,9	10,0	12,4
ноябрь	13,6	9,6	12,0
декабрь	13,6	8,8	11,2
2010 год			
январь	13,8	8,9	10,8
февраль	12,7	8,0	9,9
март	11,7	7,4	9,1
апрель	11,4	7,0	8,7
май	11,4	6,7	8,2
июнь	11,5	6,3	7,9
июль	10,5	6,0	7,5
август	10,0	6,1	7,5
сентябрь	9,7	5,9	7,2
октябрь	8,9	5,8	7,1
ноябрь	9,2	5,8	7,0
декабрь	9,2	5,5	6,8
2011 год			
январь	8,6	5,5	6,7
февраль	8,7	5,3	6,5
март	8,7	5,2	6,3
апрель	8,3	5,1	6,2
май	8,0	5,1	6,2
июнь	8,7	5,2	6,2
июль	8,0	5,0	6,1
август	8,0	5,1	6,2

Материал
подготовлен
Департаментом
исследований
и информации

Данные приведены по состоянию на 21 сентября 2011 года.

* По операциям кредитных организаций на срок до 1 года по России в целом без учета ОАО "Сбербанк России".

ВАЛЮТНЫЙ РЫНОК

Официальные курсы иностранных валют, устанавливаемые Банком России (российских рублей за единицу иностранной валюты)¹

	Дата				
	20.09	21.09	22.09	23.09	24.09
1 австралийский доллар	31,6459	32,2582	32,2195	31,8978	31,4886
1 азербайджанский манат	39,3223	40,1223	40,0155	40,6504	40,9023
1000 армянских драмов	82,5348	84,2139	83,9898	85,3225	85,8511
10 000 белорусских рублей	57,4182	58,1858	58,0310	58,3802	58,2094
1 болгарский лев	21,6011	21,9929	21,9635	22,1095	22,1758
1 бразильский реал	17,8150	17,5007	17,5920	17,0381	16,8698
100 венгерских форинтов	14,6816	14,7761	14,9032	14,7690	14,9195
1000 вон Республики Корея	27,2109	27,3866	27,2462	27,0463	27,5489
10 датских крон	56,7270	57,7601	57,6815	58,0710	58,2781
1 доллар США	30,8680	31,4960	31,4122	31,9106	32,1083
1 евро	42,2058	42,9164	43,0127	43,2421	43,3655
100 индийских рупий	64,6112	65,4428	65,4421	65,2702	65,1813
100 казахских тенге	20,9701	21,3779	21,3130	21,6255	21,7389
1 канадский доллар	31,4178	31,8045	31,5669	31,4700	31,2855
100 киргизских сомов	68,5240	69,6826	69,5037	70,5954	71,0376
10 китайских юаней	48,3340	49,3204	49,2470	49,9344	50,2674
1 латвийский лат	59,5677	60,6392	60,5595	60,9563	61,1470
1 литовский лит	12,2366	12,4608	12,4415	12,5228	12,5609
10 молдавских леев	26,4905	26,9139	26,7908	27,1580	27,1759
1 новый румынский лей	98,7302 ²	10,0341	10,0192	10,0645	10,0625
1 новый туркменский манат	10,8450	11,0656	11,0393	11,2065	11,2760
10 норвежских крон	54,7781	55,2435	55,4467	55,3744	55,2905
10 польских злотых	97,4984	98,4712	97,9947	97,3092	96,4851
1 СДР (специальные права заимствования)	48,6930	49,4575	49,3655	50,1105	50,0180
1 сингапурский доллар	24,5374	24,8803	24,7652	24,7734	24,7749
10 таджикских сомони	64,7508	66,0751	65,8896	66,9364	67,3525
1 турецкая лира	17,2457	17,4184	17,5262	17,5671	17,4749
1000 узбекских сумов	17,7221	18,0827	18,0345	18,3207	18,4342
10 украинских гривен	38,5705	39,3700	39,2653	39,8957	40,1354
1 фунт стерлингов Соединенного Королевства	48,5986	49,4645	49,3109	49,3785	49,5174
10 чешских крон	17,2567	17,4890	17,2419	17,3649	17,4582
10 шведских крон	46,0572	47,0321	47,2670	46,8667	46,8899
1 швейцарский франк	35,0216	35,6774	35,1249	35,2993	35,5377
10 южноафриканских рэндов	40,8972	40,9976	40,3626	39,1479	38,5991
100 японских иен	40,1796	41,1686	41,1424	41,6941	42,1065

¹ Курсы установлены без обязательств Банка России покупать или продавать указанные валюты по данному курсу.

² За 10 новых румынских леев.

ПОКАЗАТЕЛИ БИРЖЕВЫХ ТОРГОВ ЗА ПЕРИОД С 19 ПО 23 СЕНТЯБРЯ 2011 ГОДА

Средневзвешенный курс и объемы биржевых торгов

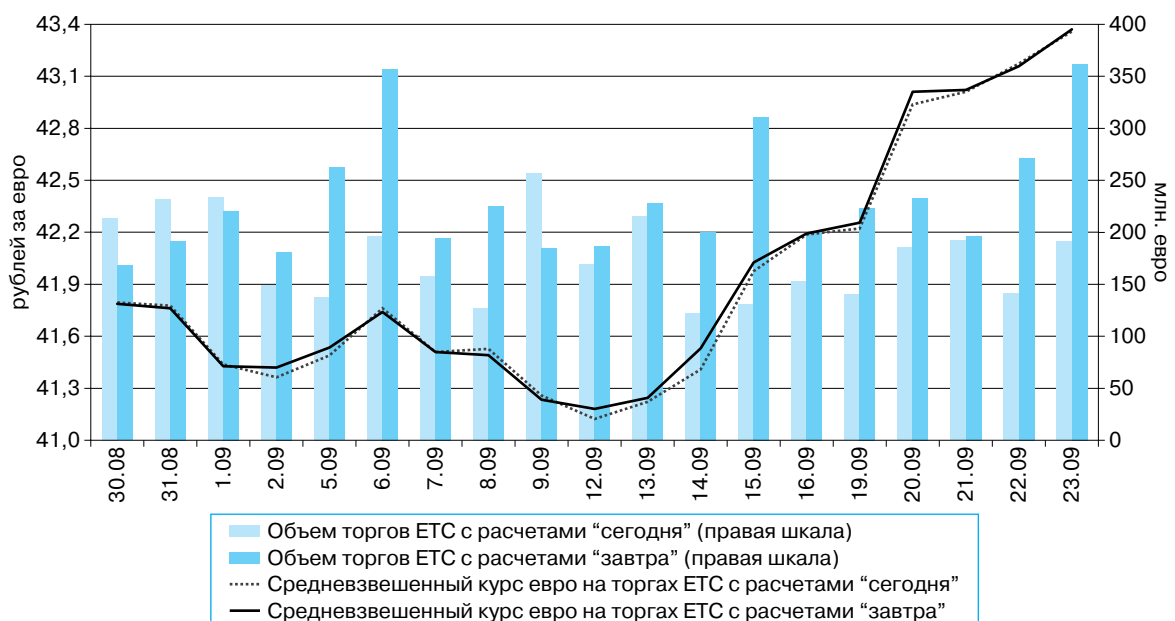
Дата	Единая торговая сессия							
	доллар США				евро			
	с расчетами "сегодня"		с расчетами "завтра"		с расчетами "сегодня"		с расчетами "завтра"	
	средневзвешенный курс (руб./долл.)	объем (млн. долл.)	средневзвешенный курс (руб./долл.)	объем (млн. долл.)	средневзвешенный курс (руб./евро)	объем (млн. евро)	средневзвешенный курс (руб./евро)	объем (млн. евро)
19.09.2011	30,8795	1546,913	30,9748	5562,474	42,2216	140,090	42,2560	223,180
20.09.2011	31,4466	1500,486	31,4538	5940,351	42,9372	185,348	43,0113	232,746
21.09.2011	31,4329	1437,074	31,4710	5554,704	43,0112	191,922	43,0215	196,511
22.09.2011	31,9254	2378,749	31,9895	7183,151	43,1735	141,148	43,1585	271,361
23.09.2011	32,0712	1679,100	32,1590	7902,250	43,3586	191,273	43,3717	362,021

Материал
подготовлен
Департаментом
обеспечения
и контроля
операций
на финансовых
рынках

Курс доллара и объемы биржевых торгов по доллару США



Средневзвешенный курс и объемы торгов ETC по евро



РЫНОК ДРАГОЦЕННЫХ МЕТАЛЛОВ

Динамика учетных цен на драгоценные металлы (руб./грамм)

Дата*	Золото	Серебро	Платина	Палладий
20.09.2011	1803,24	39,67	1799,27	720,50
21.09.2011	1814,61	40,97	1804,49	727,06
22.09.2011	1828,22	39,57	1801,71	723,11
23.09.2011	1811,31	41,29	1781,05	692,52
24.09.2011	1785,89	39,07	1749,76	686,48

* Дата вступления в силу значений учетных цен.

РЫНОК ГКО–ОФЗ–ОБР

ОФИЦИАЛЬНОЕ СООБЩЕНИЕ

Департамент внешних и общественных связей Банка России сообщает, что в соответствии с постановлением Правительства Российской Федерации от 15 мая 1995 г. № 458 “О Генеральных условиях эмиссии и обращения облигаций федеральных займов”, распоряжением Правительства Российской Федерации от 27 декабря 2010 г. № 2391-р, Условиями эмиссии и обращения облигаций федерального займа с постоянным купонным доходом, утвержденными приказом Министерства финансов Российской Федерации от 16 августа 2001 г. № 65н, на Московской межбанковской валютной бирже **21 сентября 2011 года** состоится аукцион по размещению облигаций федерального займа с постоянным купонным доходом выпуска № **26206RMFS** в объеме **10 000** млн. рублей.

Параметры выпуска № 26206RMFS:

- государственный регистрационный номер — **26206RMFS**;
- объем выпуска — **150 000** млн. рублей;
- форма выпуска — документарная с обязательным централизованным хранением;
- номинальная стоимость одной облигации — **1000** рублей;
- дата начала размещения облигаций — **8 июня 2011 года**;
- дата окончания размещения облигаций — **21 декабря 2011 года**;
- объем неконкурентных заявок — не более **25%** от общего объема заявок, поданных дилером;
- срок обращения — **2093** дня;
- даты выплаты купонного дохода — **21 декабря 2011 года; 20 июня 2012 года; 19 декабря 2012 года; 19 июня 2013 года; 18 декабря 2013 года; 18 июня 2014 года; 17 декабря 2014 года; 17 июня 2015 года; 16 декабря 2015 года; 15 июня 2016 года; 14 декабря 2016 года; 14 июня 2017 года**;
- длительность периода до выплаты первого купонного дохода — **91** день;
- купонная ставка — **7,40%** годовых;
- купонный доход: первый купон — **39** (тридцать девять) рублей **74** копейки; второй—двадцатый купоны — **36** (тридцать шесть) рублей **90** копеек каждый;
- накопленный доход с начала купонного периода — **21** рубль **29** копеек;
- дата погашения облигаций — **14 июня 2017 года**.

Круг потенциальных владельцев вышеуказанных ценных бумаг — *резиденты и нерезиденты*.

Код расчетов на аукционе — S0.

Операции по купле-продаже облигаций федерального займа с постоянным купонным доходом будут проводиться через официально зарегистрированных дилеров рынка ГЦБ.

Вторичные торги на рынке ГЦБ **21 сентября 2011 года** будут проводиться в обычном режиме.

19.09.2011 г.

ОФИЦИАЛЬНОЕ СООБЩЕНИЕ

Департамент внешних и общественных связей Банка России сообщает, что аукцион по размещению выпуска облигаций федерального займа с постоянным купонным доходом № SU26206RMFS (выпуск — 8 июня 2011 года, погашение — 14 июня 2017 года, срок обращения — 2093 дня) состоялся 21 сентября 2011 года.

Количество организаций-дилеров, принявших участие в аукционе, — 4.

Объем выпуска, объявленный Министерством финансов Российской Федерации, составил 150 000 000 000 руб. 00 коп. Была разрешена подача неконкурентных заявок в объеме не более 25,00% от общего объема заявок, поданных дилером.

На аукцион подавались заявки в диапазоне от 97,2000 до 96,5000% от номинала. Общий объем поданных конкурентных и неконкурентных заявок составил 1 200 000 000 руб. 00 коп. по номиналу.

В соответствии с решением Министерства финансов Российской Федерации размещение выпуска № SU26206RMFS не было проведено.

22.09.2011 г.

ОФИЦИАЛЬНОЕ СООБЩЕНИЕ

Департамент внешних и общественных связей Банка России сообщает, что с учетом текущей конъюнктуры денежного рынка и действующих факторов формирования банковской ликвидности Банк России принял решение о приостановке проведения аукционов по размещению выпуска облигаций Банка России № 4-21-21BR1-1.

26.09.2011 г.

БЮЛЛЕТЕНЬ РЫНКА ГКО—ОФЗ ЗА 19.09.2011—23.09.2011

Итоги торгов на рынке ГКО—ОФЗ

Код выпуска	Срок до погашения, лет	Дюрация, лет	Дата торгов	Оборот по рыночной стоимости, млн. руб.	Цена, % от номинала*	Доходность, % годовых
Итого				19 400,98		
25067	1,1	1,0	19.09.2011	28,06	105,2000	6,42
25068	2,9	2,6	19.09.2011	410,07	112,9767	7,13
25071	3,2	2,8	19.09.2011	11,79	103,0527	7,13
25072	1,3	1,3	19.09.2011	213,65	100,9214	6,52
25075	3,8	3,4	19.09.2011	278,93	98,4661	7,48
25076	2,5	2,3	19.09.2011	445,02	100,3188	7,08
25077	4,3	3,8	19.09.2011	171,22	99,3260	7,67
25078	1,4	1,3	19.09.2011	197,03	100,3044	6,57
25079	3,7	3,3	19.09.2011	139,26	98,6506	7,55
26202	3,2	2,7	19.09.2011	120,37	111,9000	7,25
26203	4,9	4,2	19.09.2011	16,93	97,0810	7,77
26204	6,5	5,0	19.09.2011	537,62	97,0734	8,25
26205	9,6	6,7	19.09.2011	53,12	96,7289	8,26
26206	5,7	4,7	19.09.2011	111,93	97,4283	8,12
46021	6,9	5,3	19.09.2011	10,94	87,0000	8,33
25065	1,5	1,4	20.09.2011	22,19	108,2000	6,44
25067	1,1	1,0	20.09.2011	20,35	105,2000	6,41
25068	2,9	2,6	20.09.2011	227,52	112,8700	7,16
25069	1,0	0,9	20.09.2011	38,34	104,2000	6,50
25070	0,0	0,0	20.09.2011	251,15	100,1000	5,31
25071	3,2	2,8	20.09.2011	15,83	102,5447	7,32
25072	1,3	1,3	20.09.2011	254,94	100,9000	6,54
25073	0,9	0,8	20.09.2011	173,82	100,5392	6,29
25075	3,8	3,4	20.09.2011	104,28	98,1407	7,58
25076	2,5	2,3	20.09.2011	438,77	100,1758	7,14
25077	4,3	3,7	20.09.2011	185,43	98,6470	7,87
25078	1,4	1,3	20.09.2011	0,00	100,3500	6,53

Материал
подготовлен
Департаментом
обеспечения
и контроля
операций
на финансовых
рынках

Код выпуска	Срок до погашения, лет	Дюрация, лет	Дата торгов	Оборот по рыночной стоимости, млн. руб.	Цена, % от номинала*	Доходность, % годовых
25079	3,7	3,3	20.09.2011	40,40	98,4880	7,61
26200	1,8	1,7	20.09.2011	0,00	99,4500	6,58
26202	3,2	2,7	20.09.2011	47,63	111,9000	7,25
26203	4,9	4,2	20.09.2011	134,59	96,6851	7,88
26204	6,5	5,0	20.09.2011	686,25	96,7853	8,31
26206	5,7	4,7	20.09.2011	56,61	96,5250	8,33
46021	6,9	5,3	20.09.2011	9,58	86,5009	8,45
25065	1,5	1,4	21.09.2011	0,00	108,5000	6,22
25067	1,1	1,0	21.09.2011	523,66	105,2031	6,40
25068	2,9	2,6	21.09.2011	56,96	113,0000	7,11
25069	1,0	1,0	21.09.2011	6,20	104,3000	6,38
25071	3,2	2,8	21.09.2011	0,00	103,1700	7,09
25072	1,3	1,3	21.09.2011	235,24	100,7359	6,67
25073	0,9	0,8	21.09.2011	79,26	100,5993	6,21
25075	3,8	3,4	21.09.2011	104,31	98,1506	7,58
25076	2,5	2,3	21.09.2011	52,21	100,2908	7,09
25077	4,3	3,7	21.09.2011	126,65	98,8717	7,80
25078	1,4	1,3	21.09.2011	122,98	100,3415	6,53
25079	3,7	3,3	21.09.2011	20,71	98,7051	7,54
26198	1,1	1,1	21.09.2011	10,88	99,5000	6,46
26199	0,8	0,8	21.09.2011	312,88	100,0857	6,12
26200	1,8	1,7	21.09.2011	2,04	99,4000	6,61
26202	3,2	2,8	21.09.2011	284,98	111,9968	7,22
26203	4,9	4,2	21.09.2011	84,10	96,5908	7,90
26204	6,5	5,0	21.09.2011	451,64	96,8918	8,29
26205	9,6	6,7	21.09.2011	0,00	97,1900	8,19
26206	5,7	4,7	21.09.2011	307,62	97,0693	8,21
46021	6,9	5,3	21.09.2011	45,69	87,1500	8,30
25065	1,5	1,4	22.09.2011	55,65	108,5000	6,21
25067	1,1	1,0	22.09.2011	550,30	104,9778	6,61
25068	2,9	2,5	22.09.2011	56,88	112,8000	7,18
25069	1,0	1,0	22.09.2011	20,91	104,1008	6,58
25072	1,3	1,3	22.09.2011	152,34	100,4365	6,91
25073	0,9	0,8	22.09.2011	749,67	100,3689	6,49
25076	2,5	2,3	22.09.2011	614,49	100,1205	7,17
25077	4,3	3,7	22.09.2011	2 116,45	98,8383	7,81
25078	1,4	1,3	22.09.2011	72,05	100,1439	6,69
25079	3,7	3,2	22.09.2011	661,90	98,1197	7,73
26202	3,2	2,8	22.09.2011	13,11	111,9999	7,21
26203	4,9	4,2	22.09.2011	530,96	96,0301	8,05
26204	6,5	5,2	22.09.2011	175,85	95,6667	8,56
26205	9,6	6,6	22.09.2011	0,00	93,4899	8,80
26206	5,7	4,7	22.09.2011	188,18	96,3687	8,37
46017	4,9	3,8	22.09.2011	195,72	95,9726	7,80
46021	6,9	5,3	22.09.2011	26,03	86,1667	8,53
46022	11,8	7,9	22.09.2011	8,41	83,0000	8,49
25065	1,5	1,4	23.09.2011	54,92	107,0000	7,26
25067	1,1	1,0	23.09.2011	85,47	104,7749	6,80
25068	2,9	2,5	23.09.2011	56,67	112,3500	7,34
25069	1,0	1,0	23.09.2011	0,01	103,9183	6,76
25071	3,2	2,8	23.09.2011	1,25	102,5000	7,33
25072	1,3	1,3	23.09.2011	324,65	100,1202	7,17
25073	0,9	0,8	23.09.2011	365,65	100,2175	6,68
25075	3,8	3,4	23.09.2011	9,75	96,3000	8,18
25076	2,5	2,3	23.09.2011	131,38	99,6711	7,38
25077	4,3	3,7	23.09.2011	1 452,77	97,9581	8,07
25078	1,4	1,3	23.09.2011	87,94	99,6994	7,05

Код выпуска	Срок до погашения, лет	Дюрация, лет	Дата торгов	Оборот по рыночной стоимости, млн. руб.	Цена, % от номинала*	Доходность, % годовых
25079	3,7	3,2	23.09.2011	314,68	97,0601	8,08
26199	0,8	0,8	23.09.2011	30,30	99,6994	6,65
26201	2,1	1,9	23.09.2011	52,09	99,0000	7,26
26202	3,2	2,8	23.09.2011	2,46	111,3084	7,45
26203	4,9	4,2	23.09.2011	242,55	95,0012	8,33
26204	6,5	5,2	23.09.2011	695,51	94,4139	8,83
26205	9,6	6,6	23.09.2011	1,12	94,4208	8,64
26206	5,7	4,6	23.09.2011	976,70	95,2186	8,64
46019	7,5	4,6	23.09.2011	0,00	76,7600	7,83
46021	6,9	5,3	23.09.2011	18,14	85,3460	8,72
46022	11,8	7,8	23.09.2011	26,46	81,5156	8,73

* Здесь номинал – непогашенная часть номинальной стоимости.

Основные характеристики обращающихся выпусков ГКО—ОФЗ по состоянию на 23.09.2011

Код выпуска	Дата начала размещения	Дата погашения	Номинал одной облигации*, руб.	Объем в обращении, млн. руб.	Дата ближайшей выплаты	Лет до выплаты	Тип выплаты	Ставка купона, % годовых/ Погашаемая доля номинала, %	Размер выплат на одну облигацию, руб.	Сумма выплаты, млн. руб.
46012	14.02.2003	05.09.2029	1000	40 000,00	28.09.2011	0,01	купон	2,903	28,95	1 158,00
							погашение	—	—	—
25065	01.07.2009	27.03.2013	1000	46 000,00	28.09.2011	0,01	купон	12,000	29,92	1 376,32
							погашение	—	—	—
25070	30.09.2009	28.09.2011	1000	44 946,82	28.09.2011	0,01	купон	10,000	49,86	2 241,05
							погашение	100,000	1 000,00	44 946,82
26199	17.01.2007	11.07.2012	1000	44 000,00	12.10.2011	0,05	купон	6,100	15,21	669,24
							погашение	—	—	—
26200	23.01.2008	17.07.2013	1000	50 000,00	19.10.2011	0,07	купон	6,100	15,21	760,50
							погашение	—	—	—
26201	23.07.2008	16.10.2013	1000	47 000,00	19.10.2011	0,07	купон	6,550	16,33	767,51
							погашение	—	—	—
25064	21.01.2009	18.01.2012	1000	45 000,00	19.10.2011	0,07	купон	11,900	29,67	1 335,15
							погашение	—	—	—
25067	05.08.2009	17.10.2012	1000	45 000,00	19.10.2011	0,07	купон	11,300	28,17	1 267,65
							погашение	—	—	—
26205	13.04.2011	14.04.2021	1000	42 648,75	26.10.2011	0,09	купон	7,600	40,81	1 740,50
							погашение	—	—	—
26198	09.10.2002	02.11.2012	1000	42 117,40	03.11.2011	0,11	купон	6,000	60,00	2 527,04
							погашение	—	—	—
48001	18.11.2004	31.10.2018	1000	24 099,48	09.11.2011	0,13	купон	7,000	69,81	1 682,38
							погашение	—	—	—
46017	16.02.2005	03.08.2016	1000	80 000,00	09.11.2011	0,13	купон	7,000	17,45	1 396,00
							погашение	—	—	—
25063	09.07.2008	09.11.2011	1000	30 000,00	09.11.2011	0,13	купон	6,200	15,46	463,80
							погашение	100,000	1 000,00	30 000,00
25071	02.12.2009	26.11.2014	1000	80 000,00	30.11.2011	0,19	купон	8,100	40,39	3 231,20
							погашение	—	—	—
46018	16.03.2005	24.11.2021	1000	128 933,65	07.12.2011	0,21	купон	8,000	19,95	2 572,23
							погашение	—	—	—
25079	01.06.2011	03.06.2015	1000	91 844,89	07.12.2011	0,21	купон	7,000	36,25	3 329,38
							погашение	—	—	—
26202	23.09.2009	17.12.2014	1000	40 000,00	21.12.2011	0,24	купон	11,200	27,92	1 116,80
							погашение	—	—	—
26206	08.06.2011	14.06.2017	1000	78 531,16	21.12.2011	0,24	купон	7,400	39,74	3 120,83
							погашение	—	—	—

Код выпуска	Дата начала размещения	Дата погашения	Номинал одной облигации*, руб.	Объем в обращении, млн. руб.	Дата ближайшей выплаты	Лет до выплаты	Тип выплаты	Ставка купона, % годовых/ Погашаемая доля номинала, %	Размер выплат на одну облигацию, руб.	Сумма выплаты, млн. руб.
46022	23.01.2008	19.07.2023	1000	28 222,71	18.01.2012	0,32	купон	6,500	32,41	914,70
							погашение	–	–	–
25075	28.07.2010	15.07.2015	1000	137 603,89	18.01.2012	0,32	купон	6,880	34,31	4 721,19
							погашение	–	–	–
25072	20.01.2010	23.01.2013	1000	150 000,00	25.01.2012	0,34	купон	7,150	35,65	5 347,50
							погашение	–	–	–
25077	26.01.2011	20.01.2016	1000	97 232,14	25.01.2012	0,34	купон	7,350	36,65	3 563,56
							погашение	–	–	–
25073	27.01.2010	01.08.2012	1000	150 000,00	01.02.2012	0,36	купон	6,850	34,16	5 124,00
							погашение	–	–	–
46002	05.02.2003	08.08.2012	500	31 000,00	08.02.2012	0,38	купон	8,000	19,95	1 236,90
							частичное погашение	25,000	250,00	15 500,00
26203	04.08.2010	03.08.2016	1000	139 560,20	08.02.2012	0,38	купон	6,900	34,41	4 802,27
							погашение	–	–	–
25078	02.02.2011	06.02.2013	1000	99 736,47	08.02.2012	0,38	купон	6,700	33,41	3 332,20
							погашение	–	–	–
46020	15.02.2006	06.02.2036	1000	116 911,01	15.02.2012	0,4	купон	6,900	35,73	4 177,23
							погашение	–	–	–
46021	21.02.2007	08.08.2018	1000	92 794,44	15.02.2012	0,4	купон	6,000	29,92	2 776,41
							погашение	–	–	–
25068	26.08.2009	20.08.2014	1000	45 000,00	22.02.2012	0,42	купон	12,000	59,84	2 692,80
							погашение	–	–	–
46014	05.03.2003	29.08.2018	500	29 144,95	07.03.2012	0,45	купон	7,000	17,45	1 017,16
							погашение	–	–	–
25076	19.01.2011	14.03.2014	1000	136 261,47	15.03.2012	0,48	купон	7,100	35,40	4 823,66
							погашение	–	–	–
25069	23.09.2009	19.09.2012	1000	44 059,51	21.03.2012	0,49	купон	10,800	53,85	2 372,60
							погашение	–	–	–
26204	23.03.2011	15.03.2018	1000	137 743,55	22.03.2012	0,5	купон	7,500	37,40	5 151,61
							погашение	–	–	–
46019	28.12.2005	20.03.2019	1000	26 000,00	27.03.2013	1,51	купон	3,000	30,00	780,00
							частичное погашение	10,000	100,00	2 600,00
46010	14.02.2003	17.05.2028	1000	30 000,00	05.06.2013	1,7	купон	10,000	99,73	2 991,90
							погашение	–	–	–
46011	14.02.2003	20.08.2025	1000	30 000,00	04.09.2013	1,95	купон	10,000	99,73	2 991,90
							погашение	–	–	–
46005	14.02.2003	09.01.2019	1000	27 477,45	10.01.2018	6,3	частичное погашение	70,000	700,00	19 234,22

* Здесь номинал – непогашенная часть номинальной стоимости.

Некоторые показатели, характеризующие рынок ГКО—ОФЗ

	19.09.2011	20.09.2011	21.09.2011	22.09.2011	23.09.2011
Номинальная стоимость, млн. руб.	2 548 869,95	2 548 869,95	2 548 869,95	2 548 869,95	2 548 869,95
до 1 года*	344 946,82	389 006,33	389 006,33	389 006,33	389 006,33
1–5 лет	1 371 415,97	1 327 356,47	1 327 356,47	1 327 356,47	1 327 356,47
более 5 лет	832 507,15	832 507,15	832 507,15	832 507,15	832 507,15
Рыночная стоимость, млн. руб.	2 531 348,44	2 526 349,13	2 525 560,64	2 512 234,91	2 499 434,62
до 1 года*	353 539,46	401 395,19	399 106,60	398 760,29	398 369,58
1–5 лет	1 403 875,07	1 352 451,32	1 352 442,55	1 350 036,18	1 340 703,96
более 5 лет	773 933,92	772 502,63	774 011,49	763 438,44	760 361,08
Оборот по рыночной стоимости, млн. руб.	2 745,93	2 707,69	2 828,00	6 188,90	4 930,47
до 1 года*	0,00	463,32	398,34	770,59	395,96
1–5 лет	2 032,31	1 491,94	1 624,71	5 019,84	2 816,58
более 5 лет	713,61	752,43	804,95	398,47	1 717,92
Коэффициент оборачиваемости по рыночной стоимости	0,11	0,11	0,11	0,25	0,20
до 1 года*	0,00	0,23	0,20	0,39	0,20
1–5 лет	0,29	0,22	0,24	0,74	0,42
более 5 лет	0,18	0,19	0,21	0,10	0,45
Индикатор рыночного портфеля, % годовых**	7,86	7,91	7,89	7,98	8,11
до 1 года*	5,70	6,03	6,04	6,28	6,47
1–5 лет	7,29	7,41	7,38	7,47	7,77
более 5 лет	8,16	8,20	8,17	8,28	8,34
Дюрация, лет***	3,57	3,57	3,57	3,57	3,57
до 1 года*	0,60	0,60	0,60	0,60	0,60
1–5 лет	2,50	2,60	2,60	2,60	2,60
более 5 лет	6,90	6,90	6,90	6,90	6,90

* Срок до погашения.

** Рассчитывается как эффективная доходность по выпускам ГКО—ОФЗ, взвешенная по объемам в обращении и дюрации.

*** Рассчитывается как дюрация выпусков облигаций, взвешенная по объемам в обращении.

21 сентября 2011 года

№ 2705-У

УКАЗАНИЕ**О признании утратившими силу отдельных нормативных актов Банка России**

1. В соответствии с решением Совета директоров Банка России (протокол заседания Совета директоров Банка России от 14 сентября 2011 года № 16) и в целях упорядочения нормативных актов Банка России признать утратившими силу:

1.1. Положение Банка России от 25 июня 1998 года № 38-П “О порядке предоставления Центральным банком Российской Федерации кредитов кредитной организации, осуществляющей мероприятия по санации проблемной кредитной организации” (“Вестник Банка России” от 1 июля 1998 года № 44);

1.2. Указание Банка России от 8 июля 1998 года № 283-У “О внесении дополнения в Положение Банка России от 25.06.98 № 38-П “О порядке предоставления Центральным банком Российской Федерации кредитов кредитной организации, осуществляющей мероприятия по санации проблемной кредитной организации” (“Вестник Банка России” от 15 июля 1998 года № 47);

1.3. Указание Банка России от 31 августа 1998 года № 334-У “О внесении изменений в Положение Банка России “О порядке предоставления Центральным банком Российской Федерации кредитов кредитной организации, осуществляющей мероприятия по санации проблемной кредитной организации” от 25.06.98 г. № 38-П” (“Вестник Банка России” от 3 сентября 1998 года № 64).

2. Настоящее Указание вступает в силу по истечении 10 дней после дня его официального опубликования в “Вестнике Банка России”.

ПРЕДСЕДАТЕЛЬ
ЦЕНТРАЛЬНОГО
БАНКА
РОССИЙСКОЙ
ФЕДЕРАЦИИ

С.М. ИГНАТЬЕВ

Главные управления
(национальные банки)
Центрального банка
Российской Федерации

Избирательные комиссии
субъектов Российской Федерации

О подтверждении достоверности сведений, представленных кандидатами в депутаты

Центральный банк Российской Федерации и Центральная избирательная комиссия Российской Федерации в дополнение к письму Банка России от 12.09.2011 № 135-Т в целях реализации пункта 6 статьи 33 Федерального закона от 12.06.2002 № 67-ФЗ “Об основных гарантиях избирательных прав и права на участие в референдуме граждан Российской Федерации” (далее — Федеральный закон) рекомендуют исходить из следующего.

В целях проверки достоверности сведений о счетах в банках, представленных кандидатами в избирательную комиссию в соответствии с требованиями пункта 3 статьи 33 Федерального закона, избирательная комиссия, руководствуясь пунктом 6 статьи 33 Федерального закона, направляет в банк, указанный кандидатом, Представление по форме приложения к настоящему письму (далее — Представление).

Заполнение графы “Результат проверки” Представления рекомендуем осуществлять банкам путем проставления отметки “достоверно” или “недостоверно” без указания какой-либо иной информации.

Отметку “достоверно” рекомендуем проставлять в случае, если номер счета и остаток денежных средств на счете, указанные кандидатом, подтверждаются имеющейся в банке информацией по состоянию на дату, указанную в Представлении.

Отметку “недостоверно” рекомендуем проставлять в случае наличия хотя бы одного из следующих оснований:

если указанный кандидатом счет отсутствует в банке на дату, указанную в Представлении;

если помимо указанного кандидатом счета в банке на дату, указанную в Представлении, имеются иные открытые счета, не указанные кандидатом;

если остаток денежных средств на счете, указанный кандидатом по состоянию на дату, указанную в Представлении, не соответствует остатку денежных средств на этом счете на соответствующую дату.

Поступившее в банк Представление рекомендуем рассматривать с учетом сроков, предусмотренных пунктом 6 статьи 33 Федерального закона.

В случае отсутствия в Представлении избирательной комиссии даты, по состоянию на которую указывается остаток денежных средств на счете кандидата, банкам рекомендуется в трехдневный срок возвратить Представление в направившую его избирательную комиссию с указанием причины возврата.

Главным управлениям (национальным банкам) Банка России довести настоящее письмо до сведения банков.

Избирательным комиссиям субъектов Российской Федерации довести настоящее письмо до сведения соответствующих нижестоящих избирательных комиссий.

Приложение: на 1 л.

ЗАМЕСТИТЕЛЬ ПРЕДСЕДАТЕЛЯ
ЦЕНТРАЛЬНОГО БАНКА
РОССИЙСКОЙ ФЕДЕРАЦИИ —
ДИРЕКТОР ЮРИДИЧЕСКОГО ДЕПАРТАМЕНТА

С.А. ГОЛУБЕВ

от 20.09.2011 № 138-Т

ПРЕДСЕДАТЕЛЬ ЦЕНТРАЛЬНОЙ
ИЗБИРАТЕЛЬНОЙ КОМИССИИ
РОССИЙСКОЙ ФЕДЕРАЦИИ

В.Е. ЧУРОВ

от 20.09.2011 № 01-23/4805

Приложение
к письму Банка России
и Центральной избирательной комиссии
Российской Федерации
от 20.09.2011 № 138-Т / 01-23/4805

Представление

(наименование избирательной комиссии)

на проведение проверки сведений о денежных средствах, находящихся по состоянию на “__” _____ 2011 г.
на счетах в банках, указанных кандидатами, и результатах этой проверки

№ п/п	Фамилия, имя, отчество кандидата	Серия и номер паспорта или документа, заменяющего паспорт гражданина	Денежные средства, находящиеся на счетах в банках ¹	Результат проверки

(наименование должности уполномоченного лица
избирательной комиссии)

(подпись)

(дата)

(инициалы, фамилия)

Данные проверены.

(наименование должности уполномоченного лица
кредитной организации)

(подпись)

(дата)

(инициалы, фамилия)

¹ В данной графе указываются: наименование банка (филиала), адрес места нахождения банка (филиала), номер счета кандидата, размер остатка денежных средств на счете (в рублях). Для счетов в иностранной валюте остаток указывается в рублях по курсу Центрального банка Российской Федерации.

ЦЕНТРАЛЬНЫЙ БАНК РОССИЙСКОЙ ФЕДЕРАЦИИ

ВЕСТНИК БАНКА РОССИИ

**Нормативные акты и оперативная информация
Центрального банка Российской Федерации**

№ 53 (1296)

27 СЕНТЯБРЯ 2011

МОСКВА

Редакционный совет изданий Банка России:

Председатель совета Г.И. Лунтовский

Заместитель председателя совета Т.Н. Чугунова

Члены совета:

С.А. Голубев, Г.С. Ефремова, Н.Ю. Иванова, В.И. Моргунов,
А.Ю. Симановский, В.Н. Сменковский, М.И. Сухов, С.А. Швецов

Ответственный секретарь совета Е.Ю. Ключева

Учредитель – Центральный банк Российской Федерации
107016, Москва, ул. Неглинная, 12

Адрес официального сайта Банка России: <http://www.cbr.ru>
Тел. 771-43-73, факс 623-83-77, e-mail: mvg@cbr.ru

Издание зарегистрировано Комитетом Российской Федерации по печати. Регистрационный № 012253
© Центральный банк Российской Федерации, 1994 г.

Издатель и распространитель: ЗАО “АЭИ “ПРАЙМ”
119021, Москва, Зубовский б-р, 4
Тел. 974-76-64, факс 637-45-60, www.1prime.ru, e-mail: sales01@1prime.ru

Отпечатано в типографии “ЛБЛ. Полиграф Сервис”
105066, Москва, ул. Нижняя Красносельская, 40/12