

информационные сообщения	2
аналитические материалы	3
Состояние внутреннего финансового рынка в июле 2011 года	3
кредитные организации.....	17
Реестр арбитражных управляющих, аккредитованных при Банке России в качестве конкурсных управляющих при банкротстве кредитных организаций, по состоянию на 18 августа 2011 года	17
Данные о движении наличной иностранной валюты на территории Российской Федерации через уполномоченные банки за июнь 2011 года	20
Сообщение о признании несостоявшимся и аннулировании государственной регистрации выпуска ценных бумаг ЗАО МКБ “Москомприватбанк”	29
Сообщение о прекращении деятельности ОАО “Губернский банк “Тарханы” в результате его реорганизации в форме присоединения к АКБ “РОССИЙСКИЙ КАПИТАЛ” (ОАО)	29
Объявление временной администрации по управлению ОАО “РУСИЧ ЦЕНТР БАНК”	29
Информация о финансовом состоянии ОАО “РУСИЧ ЦЕНТР БАНК”	30
ставки денежного рынка	31
Сообщения Банка России	31
Показатели ставок межбанковского рынка с 15 по 19 августа 2011 года	35
Ставки кредитных организаций России по кредитам нефинансовым организациям и депозитам физических лиц в российских рублях	37
внутренний финансовый рынок	38
валютный рынок	38
Официальные курсы иностранных валют, устанавливаемые Банком России	38
Показатели биржевых торгов за период с 15 по 19 августа 2011 года	39
рынок драгоценных металлов	40
Динамика учетных цен на драгоценные металлы	40
рынок ГКО—ОФЗ—ОБР	40
Официальные сообщения Банка России	40
Бюллетень рынка ГКО—ОФЗ за 15—19 августа 2011 года	41

ИНФОРМАЦИЯ

Департамент внешних и общественных связей Банка России сообщает, что объем международных резервов Российской Федерации по состоянию на 12 августа 2011 года составил 540,2 млрд. долларов США против 537,7 млрд. долларов США на 5 августа 2011 года.

18.08.2011 г.

ИНФОРМАЦИЯ

Департамент внешних и общественных связей Банка России сообщает, что объем денежной базы в узком определении на 15 августа 2011 года составил 6269,9 млрд. рублей против 6196,8 млрд. рублей на 8 августа 2011 года.

Денежная база в узком определении включает выпущенные в обращение Банком России наличные деньги (с учетом остатков средств в кассах кредитных организаций) и остатки на счетах обязательных резервов по привлеченным кредитными организациями средствам в национальной валюте, депонируемых в Банке России.

19.08.2011 г.

О выпуске в обращение памятной монеты из драгоценного металла

Департамент внешних и общественных связей Банка России сообщает, что 17 августа 2011 года Банк России выпускает в обращение памятную серебряную монету номиналом 2 рубля, посвященную 100-летию со дня рождения шахматиста М.М. Ботвинника, серии “Выдающиеся личности России” (масса драгоценного металла в чистоте — 15,55 г, проба сплава — 925, каталожный номер — 5110-0109).

Монета имеет форму круга диаметром 33,0 мм.

С лицевой и оборотной сторон монеты по окружности имеется выступающий кант.

На лицевой стороне монеты в круге, обрамленном бусовым ободком, расположено рельефное изображение эмблемы Банка России — двуглавого орла с опущенными крыльями, под ним надпись полукругом “БАНК РОССИИ”, а также по окружности имеются надписи, разделенные точками: номинал монеты — “ДВА РУБЛЯ” — и год чеканки — “2011 г.”, между ними проставлены обозначение металла по Периодической системе Д.И. Менделеева, проба сплава, фирменный знак Московского монетного двора и масса драгоценного металла в чистоте.

На оборотной стороне монеты расположено рельефное изображение шахматиста М.М. Ботвинника на фоне шахматной доски, имеются: надпись вверху “М.М. БОТВИННИК”, справа от шахматиста — даты в две строки “1911”, “1995”.



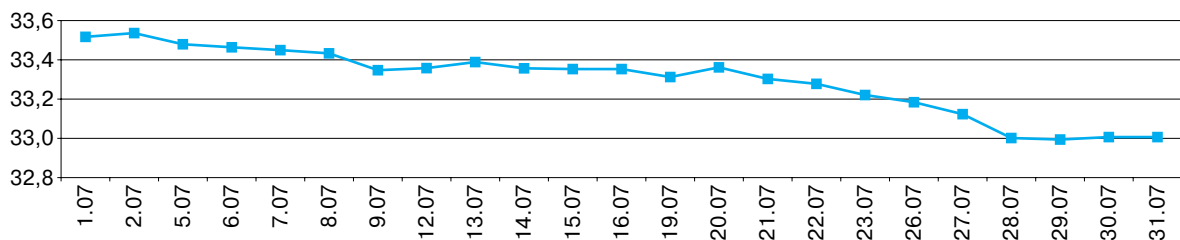
Боковая поверхность монеты рифленая. Монета изготовлена качеством “пруф”. Тираж монеты — 3,0 тыс. штук.

Выпускаемая монета является законным средством наличного платежа на территории Российской Федерации и обязательна к приему по номиналу во все виды платежей без всяких ограничений.

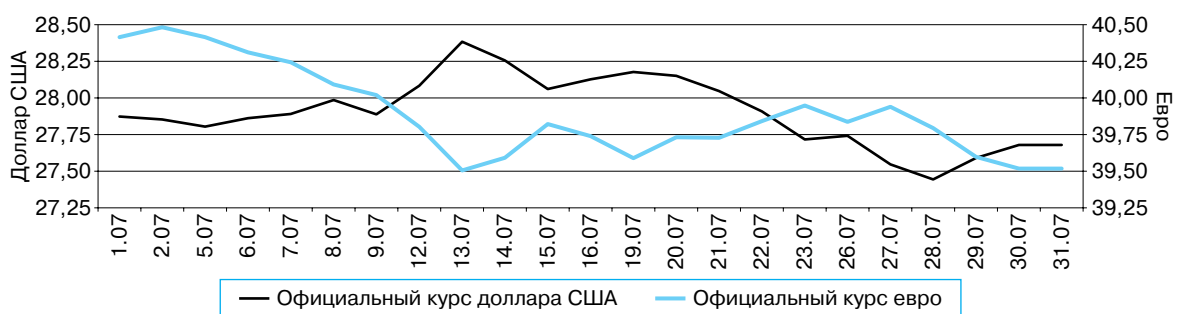
СОСТОЯНИЕ ВНУТРЕННЕГО ФИНАНСОВОГО РЫНКА В ИЮЛЕ 2011 ГОДА

Валютный рынок

В июле благоприятная внешнеэкономическая конъюнктура способствовала укреплению рубля к основным мировым валютам. На внутреннем валютном рынке сохранялось некоторое превышение предложения иностранной валюты над спросом на нее. В этих условиях Банк России приобретал иностранную валюту, в том числе и сверх установленных целевых объемов. Объем нетто-покупки Банком России иностранной валюты в июле составил 5,1 млрд. долларов США.

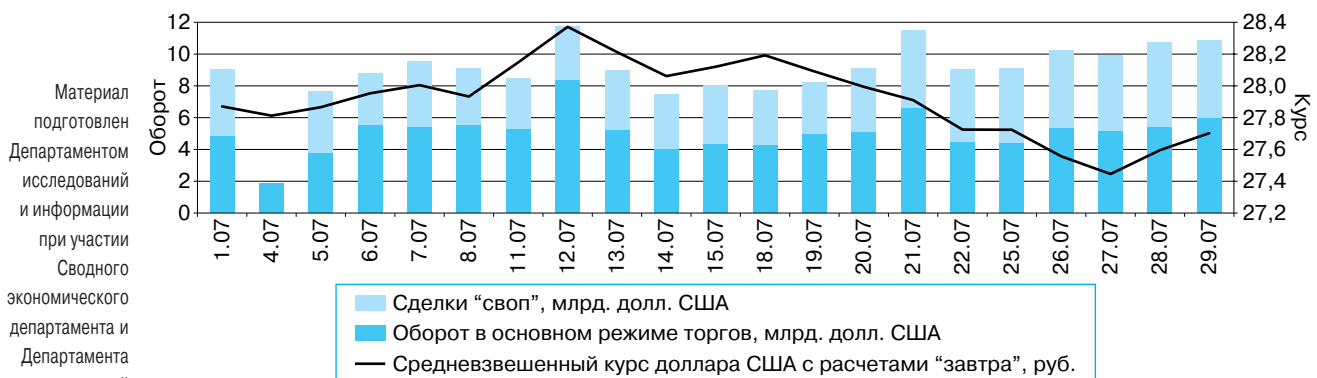
Рисунок 1. Динамика рублевой стоимости бивалютной корзины Банка России (руб.)

В июле курсы доллара США и евро к рублю снизились. По итогам месяца официальный курс доллара США к рублю снизился на 0,7% (до 27,6796 руб. за доллар США на 1.08.2011), курс евро к рублю — на 2,2% (до 39,5182 руб. за евро на ту же дату).

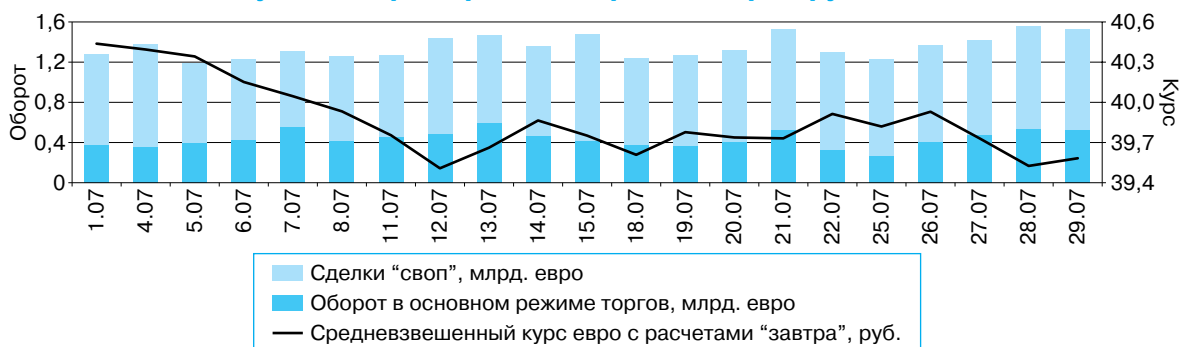
Рисунок 2. Динамика официальных курсов иностранных валют к рублю (руб.)

Активность участников внутреннего валютного рынка в июле незначительно сократилась при росте активности биржевой торговли. Доли операций “своп” в структуре биржевых торгов в июле остались значительными: 43% по паре рубль/доллар США и 67% по паре рубль/евро (в июне — 45 и 69% соответственно).

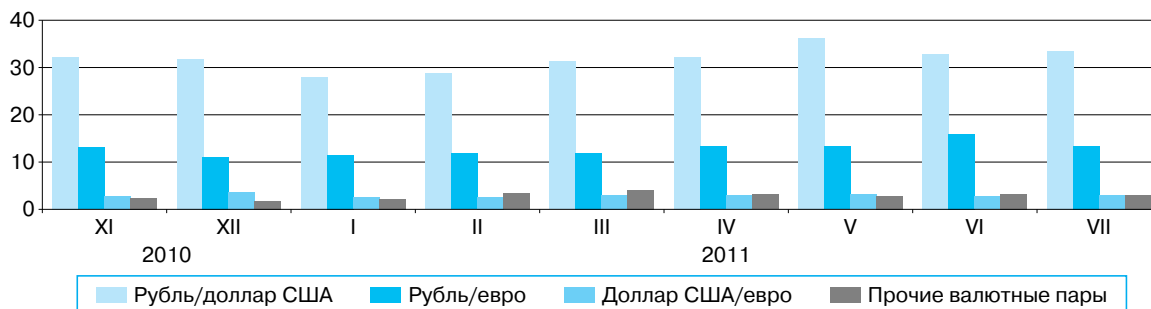
Средний дневной оборот торгов по операциям рубль/доллар США на ЕТС в июле по сравнению с июнем возрос на 4,1% — до 8,9 млрд. долларов США.

Рисунок 3. Характеристики торгов по доллару США к рублю на ЕТС

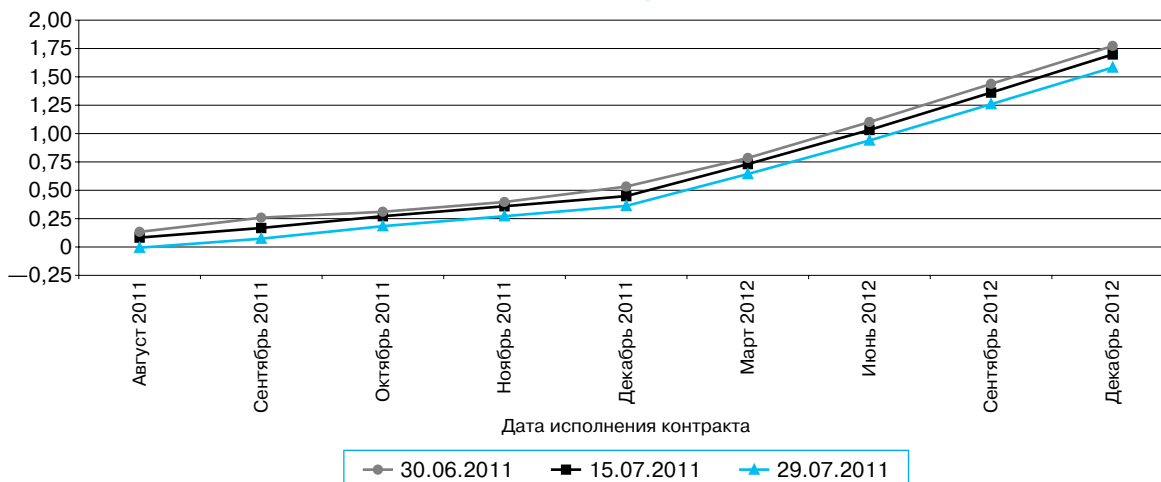
Средний дневной биржевой оборот по операциям рубль/евро увеличился на 10,9% — до 1,4 млрд. евро.

Рисунок 4. Характеристики торгов по евро к рублю на ETC

Общий средний дневной оборот межбанковских биржевых и внебиржевых кассовых конверсионных операций по всем валютным парам в пересчете на доллары США в июле по сравнению с июнем сократился на 3,1% (до 53,0 млрд. долл. США) в основном за счет существенного сокращения среднего дневного оборота по операциям доллар США/евро (на 15,4% — до 13,4 млрд. долл. США). При этом возросли средние дневные обороты по операциям рубль/доллар США (на 2,0% — до 33,5 млрд. долл. США) и по операциям рубль/евро (на 12,4% — до 3,1 млрд. в долларовом эквиваленте).

Рисунок 5. Средний дневной оборот межбанковских кассовых конверсионных операций (млрд. долл. США)

На ММВБ в последний день месяца котировки срочных контрактов на доллар США к рублю с исполнением 15.08.2011 составляли 27,70 руб. за доллар, с исполнением 15.09.2011 — 27,77 руб. за доллар, с исполнением 15.11.2011 — 27,97 руб. за доллар. Динамика спредов между фьючерсными и текущими котировками доллара США к рублю на срочном валютном рынке свидетельствует о сохранении ожиданий его участниками незначительного роста номинального курса доллара США к рублю.

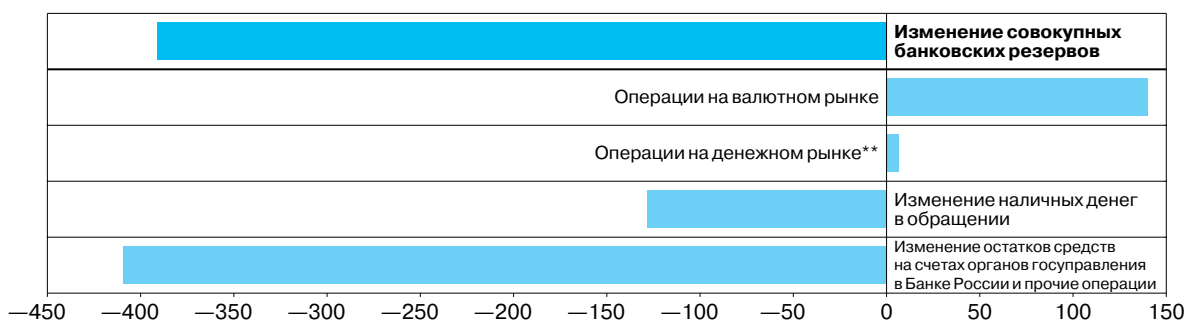
Рисунок 6. Фьючерсные спреды по контрактам на курс доллара США к рублю на ММВБ (руб.)

Денежный рынок

В июле Банк России не изменял ставку рефинансирования и ставки по своим операциям. Решение о сохранении процентных ставок на неизменном уровне принималось исходя из соотношения инфляционных рисков и рисков для устойчивости экономического роста.

За июль совокупные безналичные банковские резервы (включающие средства кредитных организаций на корреспондентских, депозитных счетах и счетах обязательных резервов в Банке России, а также в облигациях Банка России) сократились примерно на 390 млрд. руб. и на 1.08.2011 составили 1231,1 млрд. рублей. Их средний дневной объем¹ сократился с 1636,9 млрд. руб. в июне до 1555,6 млрд. руб. в июле.

Рисунок 7. Факторы изменения совокупных банковских резервов за июль 2011 года (млрд. руб.)*

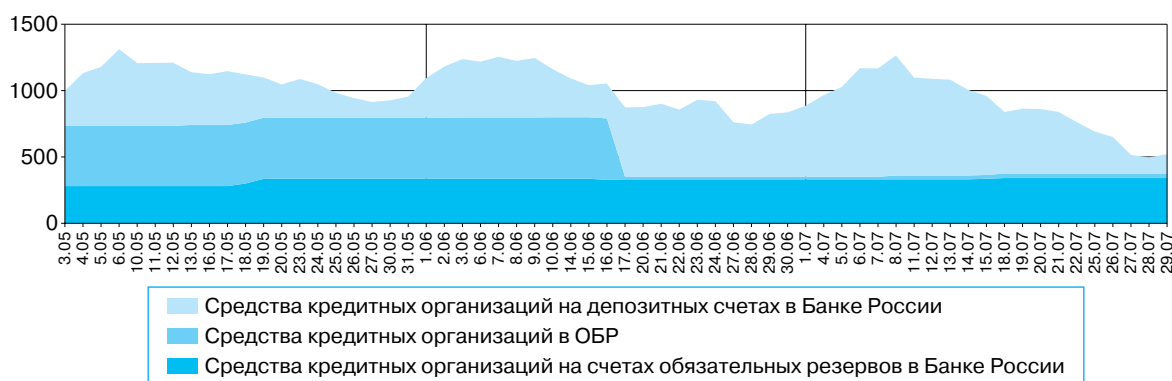


* В соответствии с направлением их влияния на совокупные банковские резервы.

** Изменение требований Банка России к кредитным организациям по инструментам предоставления ликвидности и saldo прямых покупок/продаж государственных ценных бумаг из портфеля Банка России.

Средства кредитных организаций на депозитных счетах уменьшились с 486,4 млрд. руб. на 1.07.2011 до 145,7 млрд. руб. на 1.08.2011, а вложения кредитных организаций в ОБР увеличились с 18,3 до 33,4 млрд. руб. (по рыночной стоимости) на те же даты. В рассматриваемый период фиксированные ставки по всем депозитным операциям на стандартных условиях составляли 3,5% годовых, а ставки отсечения на аукционах по привлечению депозитов на срок 1 месяц устанавливались Банком России на уровне 3,55% годовых. В июле Банк России на аукционах по размещению ОБР реализовал облигации серии № 4-19-21BR1-1 на сумму 10,0 млрд. руб. и новой серии № 4-20-21BR1-1 в размере 4,1 млрд. руб. по рыночной стоимости, устанавливая доходность по цене отсечения на уровне 3,59—3,69% годовых.

Рисунок 8. Операции Банка России по абсорбированию ликвидности (млрд. руб.)*



* Остатки на конец дня.

Таблица 1. Аукционы по размещению ОБР

Дата аукциона	Регистрационный номер выпуска	Предложение по номинальной стоимости, млн. руб.	Спрос по рыночной стоимости, млн. руб.	Размещение по рыночной стоимости, млн. руб.	Доходность по цене отсечения, % годовых	Доходность по средневзвешенной цене, % годовых	Дата выкупа
7.07.2011	4-19-21BR1-1	10 000,00	10 194,82	9 965,67	3,59	3,59	12.08.2011
14.07.2011	4-20-21BR1-1	500 000,00	47 395,30	4 149,17	3,69	3,69	14.10.2011
28.07.2011	4-20-21BR1-1	10 000,00	32,33	32,32	3,60	3,60	14.10.2011

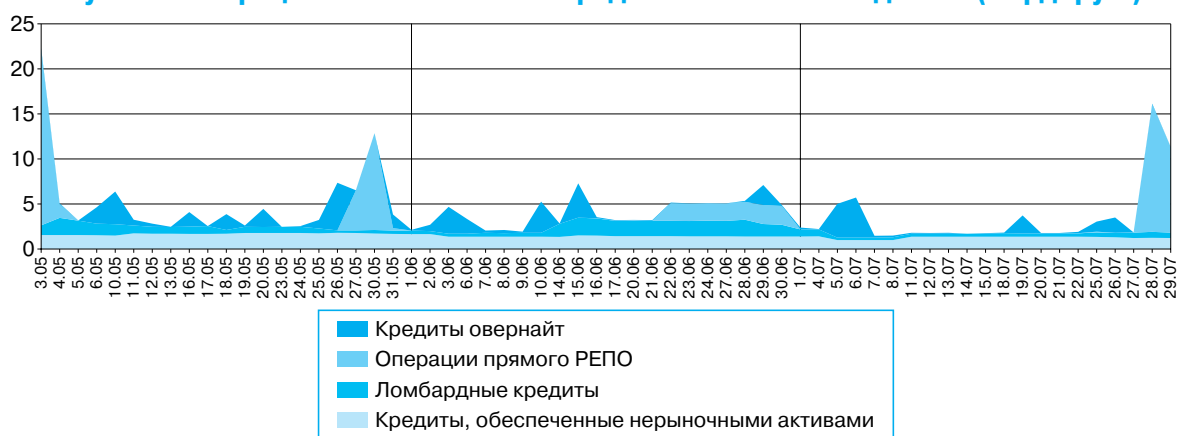
¹ Средние дневные значения совокупных банковских резервов, их отдельных компонентов, а также требований Банка России к кредитным организациям по инструментам предоставления ликвидности рассчитаны по рабочим дням по формуле средней хронологической.

Средние дневные обязательства Банка России перед кредитными организациями по депозитам за июль составили 535,8 млрд. руб., по ОБР — 28,4 млрд. рублей. В рассматриваемый период в структуре обязательств по депозитам преобладали средства, размещенные на срок 1 день, а обязательства по ОБР практически полностью были представлены серией № 4-19-21BR1-1.

Требования Банка России к кредитным организациям по инструментам предоставления ликвидности за июль увеличились и на 1.08.2011 составили 11,3 млрд. рублей. Вместе с тем средний дневной объем указанных требований сократился с 4,0 млрд. руб. в июне до 3,4 млрд. руб. в июле. В их структуре доля кредитов под нерыночные активы составила 37,8%, доля операций РЕПО — 28,3%, доля ломбардных кредитов — 13,4% (в июне — 35,6; 15,5 и 28,9% соответственно).

В июле средние дневные требования Банка России к кредитным организациям по кредитам под нерыночные активы составили 1,3 млрд. руб., предоставленный за месяц объем был равен 0,5 млрд. руб. (в июне — 0,2 млрд. руб.), ставка находилась на уровне 7,25% годовых.

Рисунок 9. Операции Банка России по предоставлению ликвидности (млрд. руб.)*

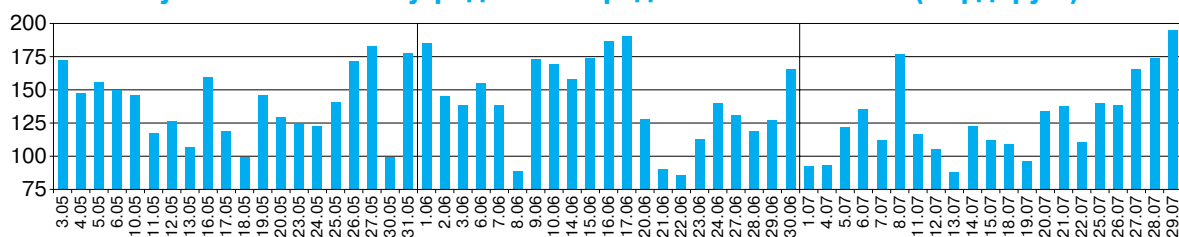


* Требования Банка России к кредитным организациям на конец дня.

В июле средние дневные требования Банка России к кредитным организациям по операциям прямого РЕПО были равны 1,0 млрд. руб., по ломбардным кредитам — 0,5 млрд. рублей. Кредитные организации предъявляли спрос на операции прямого РЕПО во второй половине месяца. Совокупный объем сделок за июль составил 23,8 млрд. руб. (за июнь — 14,1 млрд. рублей). Объем предоставленных в июле ломбардных кредитов был равен 2,3 млрд. руб. (в июне — 7,0 млрд. рублей). В рассматриваемый период минимальные ставки на аукционах прямого РЕПО и ломбардных кредитных аукционах с привлечением средств на срок до 1 недели находились на уровне 5,5% годовых, на срок 3 месяца — 7% годовых. Фиксированные ставки по операциям прямого РЕПО и ломбардным кредитам со сроком до 1 недели оставались равными 6,75% годовых.

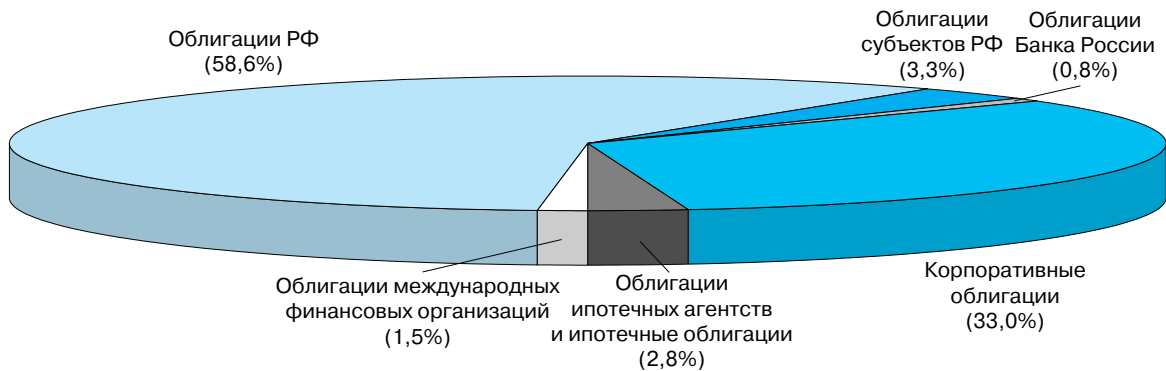
Объем операций Банка России по предоставлению внутрисуточных кредитов в июле составил 2,7 трлн. руб., кредитов овернайт — 14,4 млрд. руб. (в июне — 3,0 трлн. руб. и 16,2 млрд. руб. соответственно); ставка по кредиту овернайт была равна 8,25% годовых.

Рисунок 10. Объем внутрисуточных кредитов Банка России (млрд. руб.)



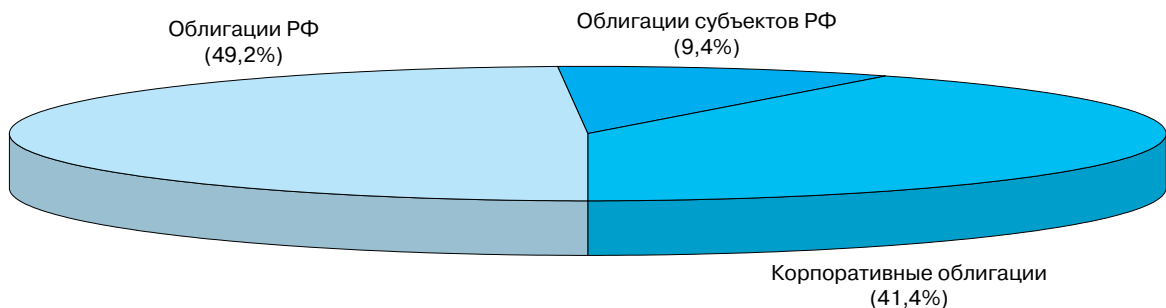
В июле в структуре обеспечения по кредитам, предоставляемым в соответствии с Положением Банка России № 236-П (внутрисуточные кредиты, кредиты овернайт и ломбардные кредиты), более половины приходилось на облигации Российской Федерации, треть — на корпоративные облигации. В операциях прямого РЕПО облигации Российской Федерации и корпоративные облигации использовались примерно в равных долях.

Рисунок 11. Структура ценных бумаг, переданных кредитными организациями в обеспечение кредитов Банка России* в июле 2011 года



* В соответствии с Положением Банка России № 236-П.

Рисунок 12. Структура ценных бумаг, использованных кредитными организациями в операциях прямого РЕПО с Банком России* в июле 2011 года

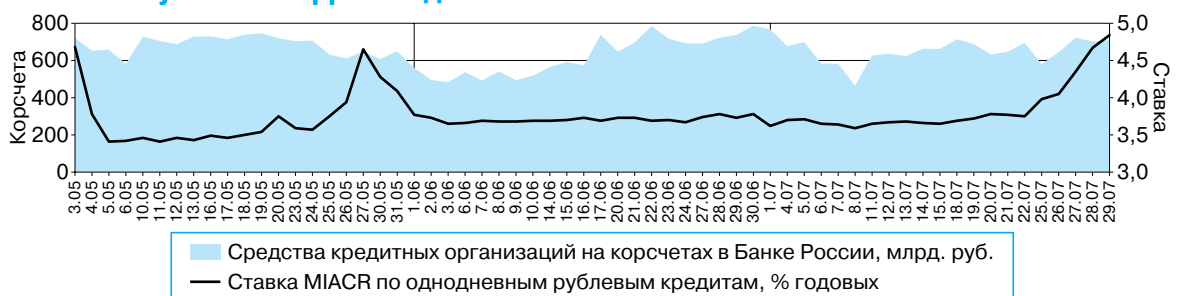


* Рассчитано по предварительным данным.

Средства кредитных организаций на счетах обязательных резервов в Банке России на 1.08.2011 составили 341,6 млрд. рублей. Объем усредняемых обязательных резервов, поддерживаемых кредитными организациями на корсчетах в Банке России, в период с 10.07.2011 по 10.08.2011 возрос до 437,4 млрд. руб. (в период с 10.06.2011 по 10.07.2011 он составлял 430,4 млрд. руб.).

Остатки средств кредитных организаций на корреспондентских счетах в Банке России уменьшились с 786,5 млрд. руб. на 1.07.2011 до 710,4 млрд. руб. на 1.08.2011, их средний дневной объем возрос с 618,8 млрд. руб. в июне до 655,2 млрд. руб. в июле 2011 года.

Рисунок 13. Корреспондентские счета в Банке России* и ставка MIACR



* Остатки на конец дня.

В июле уровень ставок по рублевым межбанковским кредитам (МБК) несколько повысился. Среднемесячная ставка MIACR по однодневным рублевым МБК возросла с 3,7% годовых в июне до 3,9% годовых в июле. Волатильность ставки MIACR по однодневным рублевым МБК оставалась сравнительно низкой. На протяжении большей части анализируемого периода ставка MIACR по однодневным рублевым МБК колебалась в том же диапазоне, что и в июне, — от 3,6 до 3,8% годовых. В последние дни месяца отмечалось ее повышение (до 4,8% годовых), связанное с проведением обязательных платежей банками и их клиентами.

В сегменте рублевых межбанковских кредитов на более длительные сроки среднемесячные показатели ставок также преимущественно повысились. Среднемесячная ставка MIACR по кредитам на срок 2—7 дней возросла с 3,9% годовых в июне до 4,0% годовых в июле, на срок 8—30 дней — с 4,3 до 4,7% годовых, на срок 31—90 дней — с 4,4 до 5,6% годовых, на срок 91—180 дней — с 4,1 до 4,7% годовых. Снижение среднемесячного показателя ставок отмечалось лишь по кредитам на срок от 181 дня до 1 года — с 6,2% годовых в июне до 5,2% годовых в июле.

Доля просроченной задолженности в общем объеме размещенных рублевых МБК по состоянию на 1.07.2011 почти не изменилась по сравнению с аналогичными показателями двух предшествующих месяцев и составила 0,37%. По итогам июля спред между среднемесячными ставками MIACR и MIACR-IG (фактическая ставка по кредитам, предоставленным российским банкам, имеющим инвестиционный кредитный рейтинг) по однодневным кредитам уменьшился до 4 базисных пунктов (по сравнению с 10 базисными пунктами в июне).

Ставки валютных МБК, размещаемых российскими банками, в июле, как и в предшествующие месяцы, определялись прежде всего конъюнктурой мирового денежного рынка. Среднемесячная ставка MIACR по однодневным МБК в долларах США в июле повысилась по сравнению с июнем на 2 базисных пункта и составила 0,14% годовых.

Рынок ОФЗ

В рассматриваемый период сохранилась высокая активность участников рынка государственных ценных бумаг. Минфин России провел 4 аукциона по размещению выпусков ОФЗ-ПД срочностью от 4 до 10 лет. Спрос участников аукционов на отдельные выпуски гособлигаций варьировался от 28 до 210% от объема предложения. Суммарный объем размещения ОФЗ на аукционах составил 77,4 млрд. руб. по номиналу (в июне — 147,9 млрд. руб.).

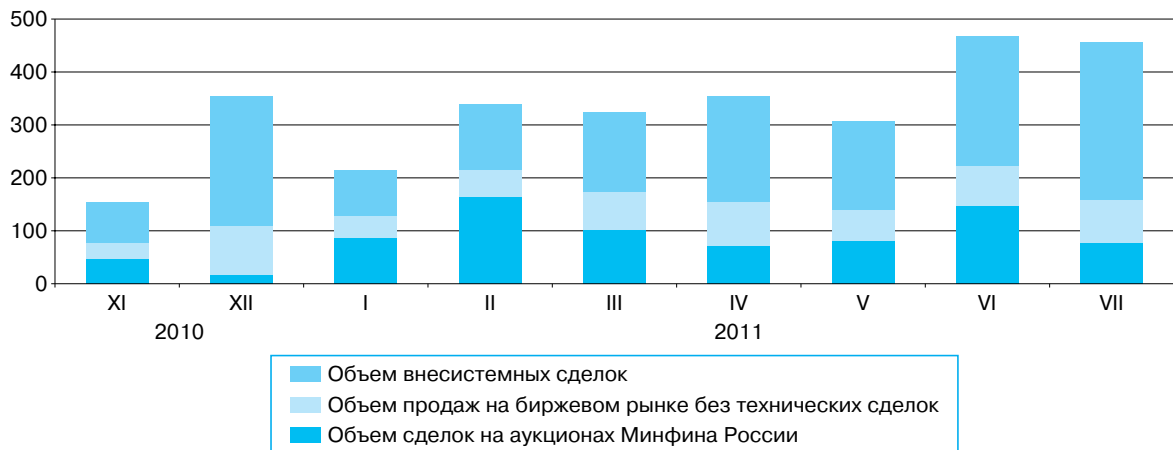
Таблица 2. Параметры и результаты аукционов по размещению ОФЗ

Параметры выпусков				
Дата аукциона	6.07.2011	13.07.2011	20.07.2011	27.07.2011
Номер выпуска	26204	26205	26206	25079
Объем предложения, млрд. руб.	30,00	30,00	25,0	25,0
Срок обращения, дней	2 444	3 563	2 156	1 407
Дата погашения	15.03.2018	14.04.2021	14.06.2017	3.06.2015
Результаты аукционов				
Объем спроса по номиналу, млрд. руб.	59,89	8,44	52,59	27,92
Объем спроса по рыночной стоимости, млрд. руб.	60,61	8,10	52,65	28,41
Объем размещения по номиналу, млрд. руб.	29,86	1,23	24,95	21,42
Объем выручки, млрд. руб.	30,29	1,24	25,16	21,84
Цена отсечения, % от номинала	99,26	98,94	99,95	100,85
Средневзвешенная цена, % от номинала	99,28	98,98	100,02	100,89
Доходность по цене отсечения, % годовых	7,79	7,90	7,54	6,85
Доходность по средневзвешенной цене, % годовых	7,78	7,90	7,53	6,84
Премия/дисконт к доходности выпуска на вторичном рынке, базисных пунктов	-5	-3	0	-1

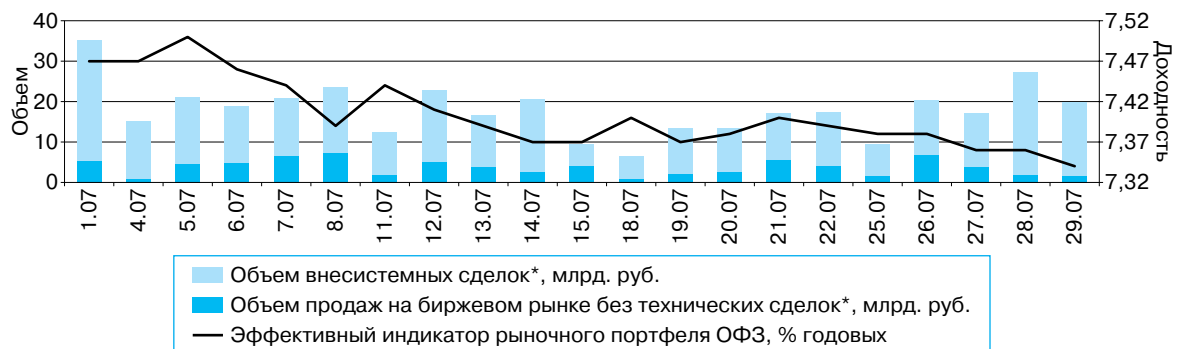
В июле в соответствии с платежным графиком Минфин России выплатил 20,5 млрд. руб. в виде купонного дохода по 10 выпускам ОФЗ и погасил выпуск ОФЗ-ПД 25066 объемом 40,0 млрд. рублей. По итогам месяца рыночный портфель гособлигаций возрос на 1,5% — до 2519,7 млрд. руб. по номиналу. Дюрация рыночного портфеля ОФЗ увеличилась на 22 дня и на конец июля составила 3,6 года.

На вторичном рынке стоимостные объемы спроса и предложения облигаций (в основном режиме торгов) несколько сократились, при этом объем спроса существенно превысил объем предложения ОФЗ. Объем сделок, заключенных в основном режиме (без технических сделок), увеличился на 3% — до 79,5 млрд. руб., во внесистемном режиме торгов — на 22% и составил 298,1 млрд. руб. по фактической стоимости.

Средний за июль эффективный индикатор рыночного портфеля ОФЗ (ИРП), рассчитываемый Банком России, снизился по сравнению с предыдущим месяцем на 13 базисных пунктов — до 7,40% годовых. Размах колебаний ИРП в анализируемый период уменьшился до 16 базисных пунктов (в июне — 18 базисных пунктов).

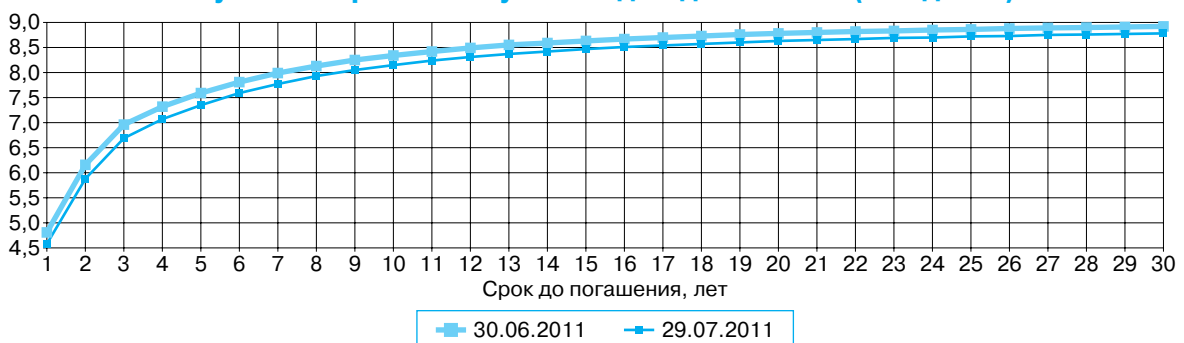
Рисунок 14. Объем операций на рынке ОФЗ (млрд. руб.)*

* По фактической стоимости.

Рисунок 15. Основные показатели вторичного рынка ОФЗ

* По фактической стоимости.

Кривая бескупонной доходности ОФЗ на конец анализируемого периода была возрастающей, незначительно сдвинувшись вниз на всем протяжении относительно конца июня. Угол наклона кривой бескупонной доходности ОФЗ не изменился.

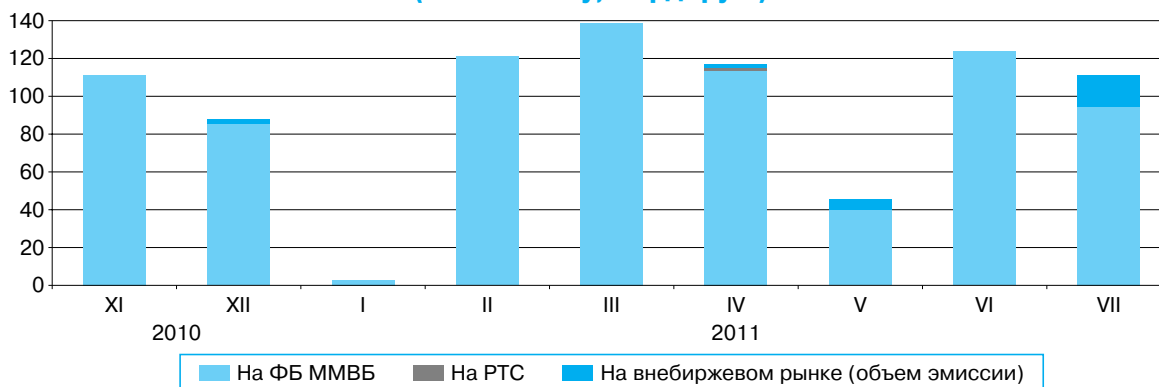
Рисунок 16. Кривая бескупонной доходности ОФЗ (% годовых)

По итогам июля бескупонная доходность ОФЗ на срок 3; 5; 10 и 30 лет снизилась на 27; 24; 19 и 14 базисных пунктов соответственно.

Рынок корпоративных ценных бумаг

Рынок корпоративных облигаций. На рынке корпоративных облигаций в июле сохранялась высокая эмиссионная активность заемщиков. На ФБ ММВБ в рассматриваемый период состоялось размещение 18 новых выпусков и доразмещение 3 выпусков корпоративных облигаций суммарным объемом 94,4 млрд. руб. по номиналу (в июне — 35 новых выпусков объемом 123,8 млрд. руб. по номиналу). На внебиржевом рынке было размещено 3 выпуска корпоративных облигаций суммарным объемом эмиссии 16,6 млрд. рублей.

Рисунок 17. Объем первичного размещения корпоративных облигаций (по номиналу, млрд. руб.)



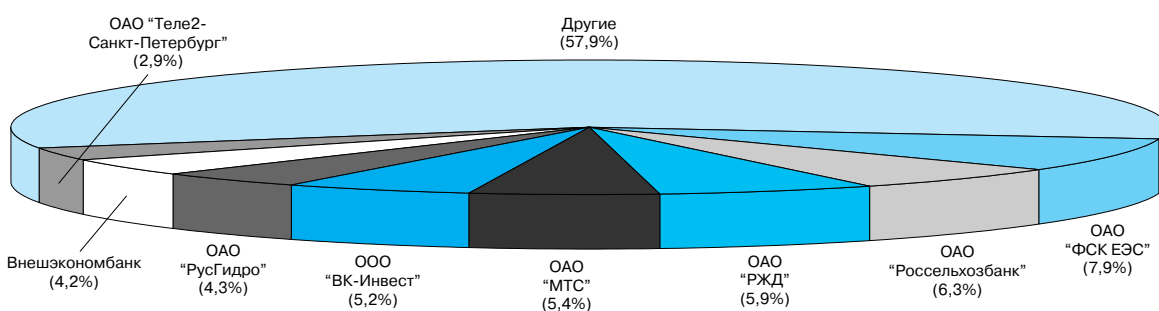
По данным информационного агентства "Сбондс.ру", в июле осуществлено погашение 20 выпусков корпоративных облигаций суммарным объемом 66,8 млрд. рублей. По итогам месяца объем портфеля обращающихся корпоративных облигаций увеличился на 1,2%, составив на конец июля 3357,7 млрд. руб. по номиналу.

Количество неисполненных обязательств по корпоративным облигациям продолжало уменьшаться. По данным информационного агентства "Сбондс.ру", в июле были зафиксированы 6 дефолтов и 2 технических дефолта по корпоративным облигациям эмитентов низкого кредитного качества.

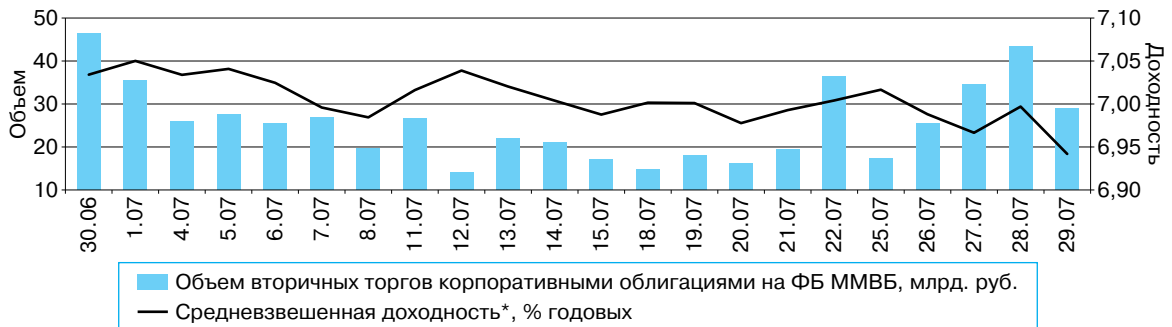
Активность участников рынка корпоративных облигаций на вторичных торгах в рассматриваемый период несколько снизилась. Стоимостный объем предложения корпоративных облигаций по-прежнему превосходил стоимостный объем спроса. Суммарный и средний дневной объемы операций на вторичном рынке корпоративных облигаций на ФБ ММВБ в июле уменьшились по сравнению с предыдущим месяцем на 8,1% — до 516,4 и 24,6 млрд. руб. соответственно.

На вторичных торгах корпоративными облигациями на ФБ ММВБ в июле наибольшие объемы операций приходились на облигации кредитных организаций, предприятий электроэнергетики, металлургии, финансовых компаний и компаний связи. Доля корпоративных облигаций 8 ведущих эмитентов в суммарном обороте вторичных торгов возросла до 42,1% (в июне она составила 34,2%).

Рисунок 18. Структура вторичных торгов корпоративными облигациями на ФБ ММВБ в июле 2011 года

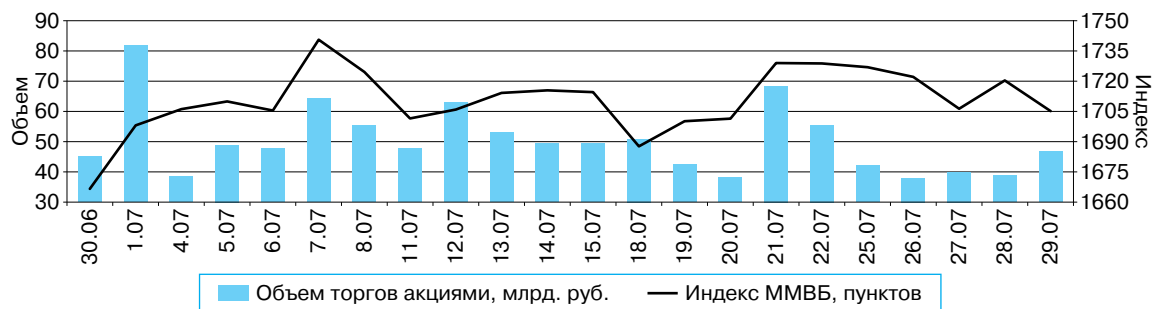
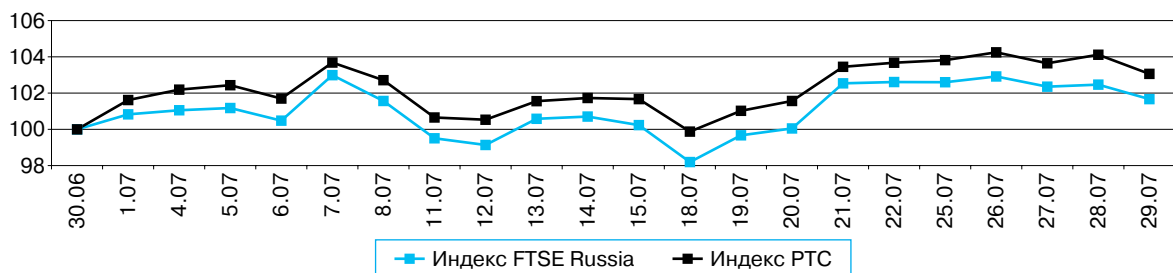


В течение июля преобладала понижательная динамика доходности корпоративных облигаций (рассчитывается ОАО "Банк Москвы" по группе эмитентов). Диапазон колебаний доходности корпоративных облигаций сузился и составил от 6,94 до 7,05% годовых (в июне — от 6,98 до 7,21% годовых). Средняя за месяц доходность корпоративных облигаций понизилась по сравнению с июнем на 8 базисных пунктов, составив 7,00% годовых.

Рисунок 19. Показатели вторичного рынка корпоративных облигаций

* По данным ОАО «Банк Москвы».

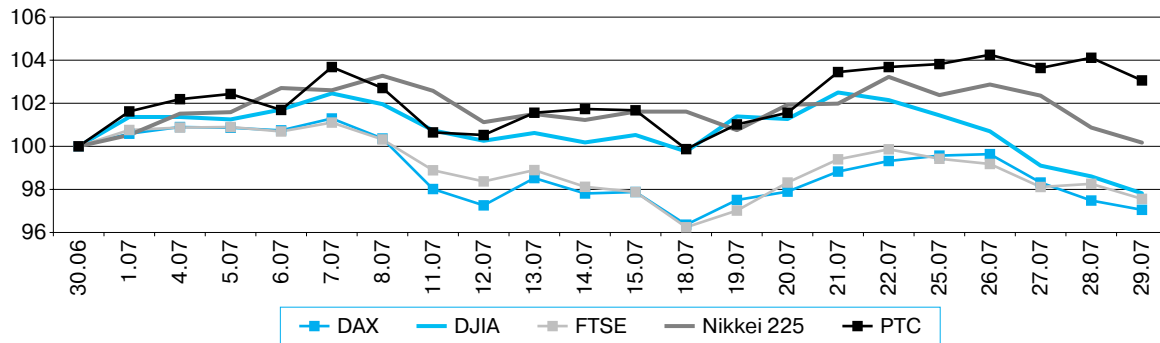
Рынок акций. В июле на российском рынке акций котировки ценных бумаг колебались в рамках широкого горизонтального коридора на фоне неопределенности на мировых товарных и фондовых рынках, при этом поддержку российским фондовым индексам по-прежнему оказывали мировые цены на энергоносители. На конец июля по отношению к концу июня российские фондовые индексы несколько повысились: индекс ММВБ возрос на 2,3% (до 1705 пунктов), индекс РТС — на 3,1% (до 1965 пунктов). На протяжении рассматриваемого периода индекс ММВБ изменялся в диапазоне от 1688 до 1741 пункта, индекс РТС варьировался от 1904 до 1988 пунктов. Индекс АДР (ГДР) на российские акции на Лондонской фондовой бирже повысился на 1,7%.

Рисунок 20. Динамика индекса ММВБ и объемов вторичных торгов акциями на ФБ ММВБ**Рисунок 21. Темпы изменения индекса РТС и индекса депозитарных расписок на акции российских компаний (FTSE Russia) на Лондонской фондовой бирже (%)***

* За 100% приняты значения индексов на 30.06.2011.

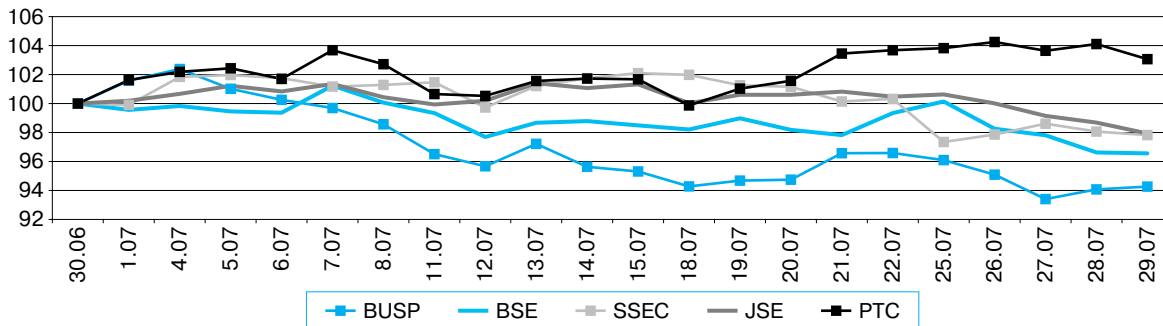
В июле ценовые индикаторы фондовых рынков развитых и развивающихся стран в основном демонстрировали отрицательную динамику. По итогам месяца индекс Dow Jones Нью-Йоркской фондовой биржи снизился на 2,2%, FTSE Лондонской фондовой биржи (Соединенное Королевство) — на 2,4%, DAX Франкфуртской фондовой биржи (Германия) — на 3,0%. Незначительно увеличился индекс Nikkei 225 Токийской фондовой биржи (Япония) — на 0,2%. Снизились индексы стран с формирующимися рынками (группа BRICS): JSE Йоханнесбургской фондовой биржи (ЮАР) — на 2,1%, SSEC Шанхайской фондовой биржи (Китай) — на 2,2%, BSE Национальной биржи Индии — на 3,4%, BUSP Фондовой биржи Сан-Паулу (Бразилия) — на 5,7%.

Рисунок 22. Темпы изменения индекса РТС и основных мировых фондовых индексов (%)*



* За 100% приняты значения индексов на 30.06.2011.

Рисунок 23. Темпы изменения фондовых индексов стран с формирующимися рынками группы BRICS (%)*

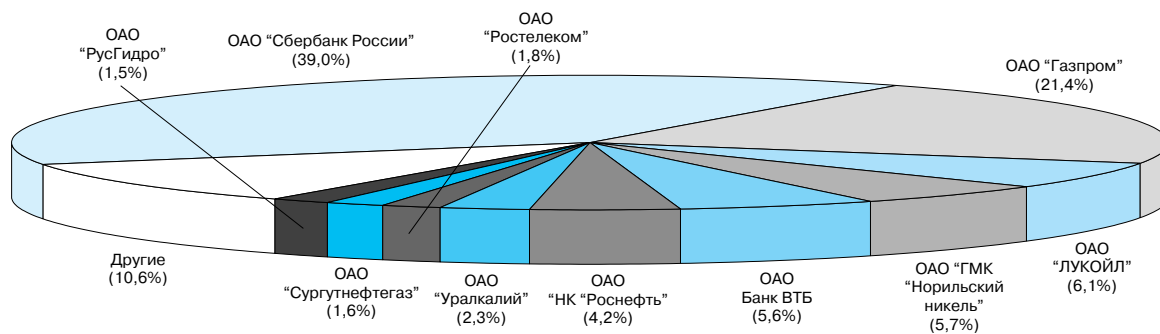


* За 100% приняты значения индексов на 30.06.2011.

Средний дневной объем вторичных торгов акциями в июле по сравнению с июнем на ФБ ММВБ сократился на 3,7% (до 50,5 млрд. руб.), в РТС — возрос на 6,8% (до 14,4 млрд. руб.). Капитализация рынка акций в РТС (Классический рынок) в рассматриваемый период увеличилась на 2,8% — до 1098,3 млрд. долл. США.

В структуре совокупных вторичных торгов на трех российских фондовых биржах (ФБ ММВБ, РТС (Классический рынок), Санкт-Петербургская биржа) в июле основной объем операций по-прежнему приходился на акции сырьевых и телекоммуникационных компаний, а также кредитных организаций. Доля акций 10 крупнейших эмитентов составила 89,4% суммарного торгового оборота.

Рисунок 24. Структура совокупных вторичных торгов акциями на российских биржах в июле 2011 года*

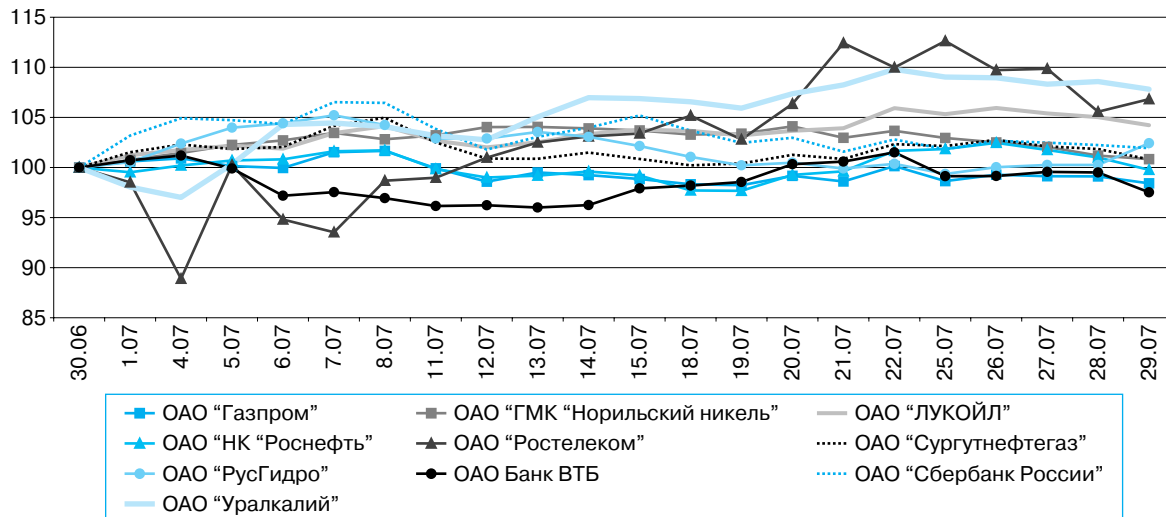


* ФБ ММВБ, РТС (Классический рынок), Санкт-Петербургская биржа.

По итогам июля темпы прироста цен наиболее ликвидных российских акций на вторичных торгах ФБ ММВБ изменялись от -2,5 до +7,8%. Среди акций, цены которых к концу рассматриваемого периода повысились, лидировали бумаги ОАО "Ростелеком" и ОАО "Уралкалий". Сре-

ди акций, демонстрировавших отрицательную ценовую динамику, заметно подешевели акции ОАО Банк ВТБ. Темпы прироста цен акций отдельных эмитентов второго и третьего “эшелонов” варьировались в широком диапазоне — от -30,9 до +54,9%.

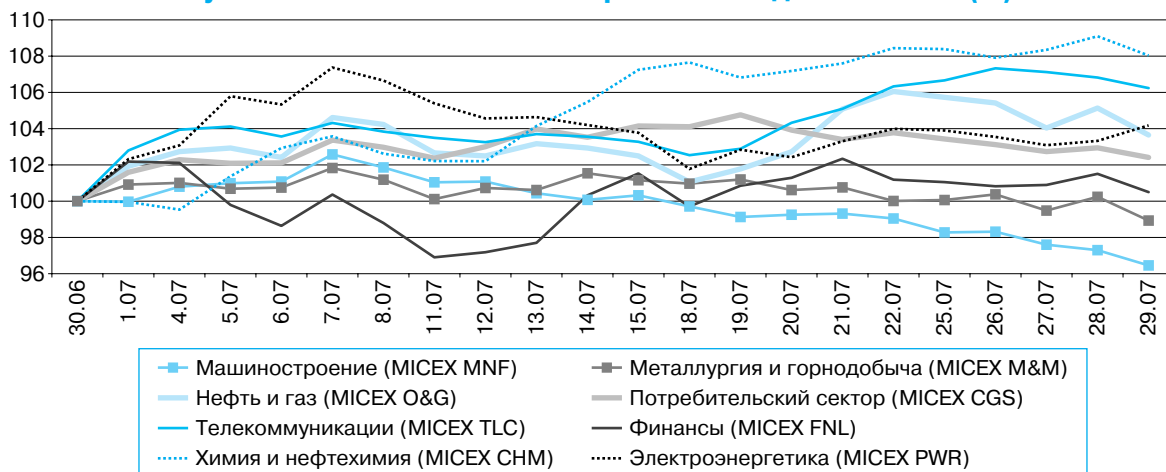
Рисунок 25. Темпы изменения цен акций ведущих эмитентов на ФБ ММВБ (%)*



* За 100% приняты значения цен на 30.06.2011.

По состоянию на конец июля по отношению к концу июня отраслевые индексы ММВБ изменялись разнонаправленно. Индексы “Финансы”, “Потребительский сектор”, “Нефть и газ”, “Электроэнергетика”, “Телекоммуникации” и “Химия и нефтехимия” повысились на 0,5; 2,4; 3,6; 4,2; 6,2 и 8,0% соответственно. Индексы “Металлургия и горнодобыча” и “Машиностроение” понизились соответственно на 1,1 и 3,5%.

Рисунок 26. Темпы изменения отраслевых индексов ММВБ (%)*



* За 100% приняты значения индексов на 30.06.2011.

Рынок производных финансовых инструментов

В рассматриваемый период по сравнению с предыдущим месяцем активность торгов на срочном биржевом рынке несколько снизилась. Средний дневной оборот торгов фьючерсными контрактами в РТС, на ММВБ и ФБ ММВБ в июле заметно уменьшился, средний дневной объем торгов опционными контрактами в РТС незначительно увеличился. Суммарный объем открытых позиций по фьючерсам в стоимостном выражении на конец июля по сравнению с концом июня значительно возрос.

Таблица 3. Структура торгов срочными биржевыми контрактами по базовым активам (млрд. руб.)*

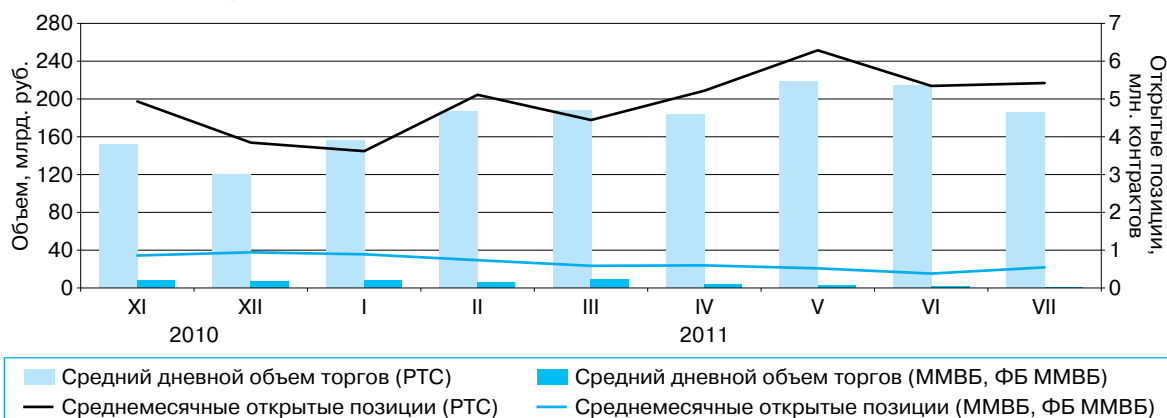
Инструмент	2010 г.		2011 г.						
	XI	XII	I	II	III	IV	V	VI	VII
Фондовые фьючерсы, в т.ч.	2 511,51	2 099,04	2 016,88	3 100,47	3 604,89	3 239,83	3 555,41	3 691,94	3 143,65
на отдельные акции	292,48	299,69	241,91	414,25	477,75	381,98	392,12	357,01	301,10
на индекс РТС	2 105,78	1 707,03	1 700,53	2 618,17	3 014,79	2 826,88	3 130,77	3 306,32	2 822,91
на прочие фондовые индексы	113,24	92,32	74,44	68,05	112,35	30,97	32,52	28,60	19,64
Валютные фьючерсы, в т.ч.	779,89	623,57	383,32	472,86	607,46	513,25	673,73	679,67	619,24
на курс доллара США к рублю	392,40	348,69	232,99	300,92	424,77	360,29	477,11	465,51	363,32
на курс евро к доллару США	370,73	237,69	119,46	140,72	139,36	123,83	165,26	179,52	223,01
на курс евро к рублю	6,54	15,11	7,16	7,40	11,65	6,42	3,29	6,96	3,84
прочие	10,18	22,08	23,70	23,83	31,68	22,72	28,07	27,69	29,06
Товарные фьючерсы	79,83	85,36	72,49	95,74	131,37	165,58	208,38	187,47	162,14
Процентные фьючерсы, в т.ч.	1,15	6,83	0,09	0,93	10,01	15,68	16,37	7,04	5,51
на краткосрочные процентные ставки (MosPrime)	1,15	6,83	0,09	0,54	7,41	9,65	11,90	0,95	0,32
на долгосрочные процентные ставки (корзины ОФЗ)	—	—	—	0,39	2,60	6,04	4,47	6,09	5,19
Опционы, в т.ч.	211,35	188,71	125,57	237,64	309,57	382,76	460,27	420,48	424,46
фондовые	205,15	183,90	122,66	235,08	307,09	380,29	457,34	416,47	422,31
валютные	4,82	3,86	2,50	2,03	1,79	1,41	1,95	2,19	1,06
товарные	1,37	0,96	0,41	0,54	0,69	1,06	0,98	1,82	1,09
ВСЕГО	3 583,72	3 003,51	2 598,34	3 907,65	4 663,30	4 317,11	4 914,16	4 986,59	4 355,01
<i>В т.ч. вечерняя сессия FORTS:</i>	<i>453,90</i>	<i>371,40</i>	<i>322,00</i>	<i>451,10</i>	<i>494,20</i>	<i>522,90</i>	<i>666,86</i>	<i>673,12</i>	<i>524,96</i>

* По данным РТС (FORTS), ММВБ, ФБ ММВБ, СПВБ и Биржи "Санкт-Петербург".

На рынке фьючерсов средний дневной объем торгов в РТС (FORTS) в рассматриваемый период уменьшился по сравнению с июнем на 13,7% — до 185,2 млрд. руб., объем открытых позиций (в стоимостном выражении) возрос на 17,1 млрд. руб. и на конец июля составил 206,4 млрд. рублей.

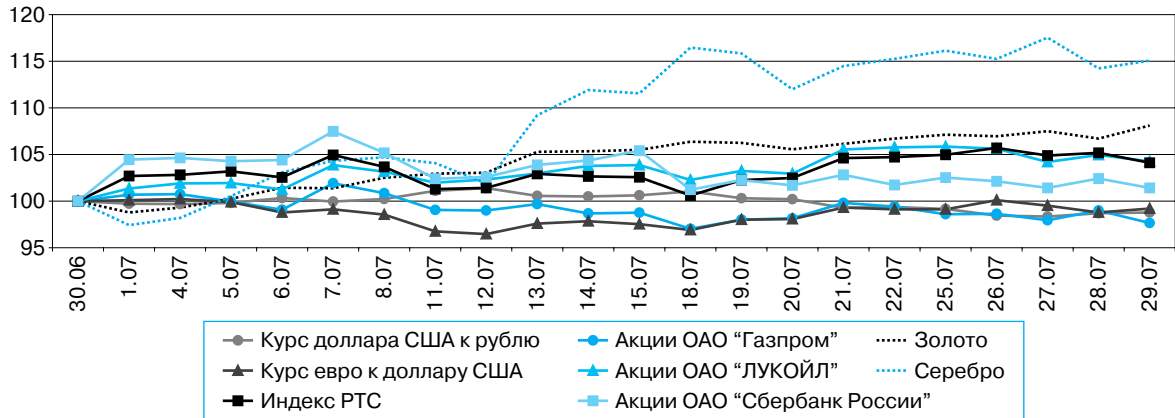
Средний дневной объем торгов фьючерсами на ММВБ и ФБ ММВБ в июле по сравнению с июнем уменьшился на 43,0% — до 1,1 млрд. рублей. Суммарный объем открытых позиций по фьючерсным контрактам (в стоимостном выражении) на этих площадках возрос на 6,7 млрд. руб. и на конец месяца составил 92,5 млрд. рублей.

Рисунок 27. Объемы операций с фьючерсными контрактами



По итогам июля темпы прироста цен наиболее ликвидных фьючерсов с исполнением в сентябре 2011 г. в РТС различались по знаку и величине. Цены товарных контрактов повысились на 15,1 и 8,1% (серебро и золото соответственно). Валютные фьючерсы подешевели на 0,8 и 1,2% (контракты на курс евро к доллару США и на курс доллара США к рублю соответственно). Цены фьючерсов на акции ОАО "Сбербанк России" и индекс РТС увеличились (на 1,4 и 4,1% соответственно). Контракты на акции ОАО "Газпром" подешевели на 2,4%, а на акции ОАО "ЛУКОЙЛ" — подорожали на 4,3%.

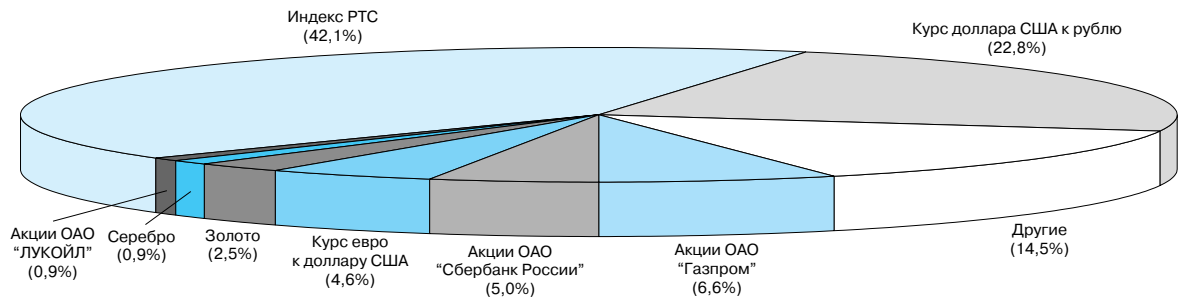
Рисунок 28. Темпы изменения цен наиболее ликвидных фьючерсных контрактов с ближайшим сроком исполнения в РТС (%)*



* За 100% приняты цены фьючерсов с исполнением в сентябре 2011 г. на 30.06.2011.

Структура открытых позиций по фьючерсам в РТС изменилась незначительно. На конец июля в ней по-прежнему преобладали контракты на индекс РТС и на курс доллара США к рублю. Доли остальных ликвидных контрактов в суммарном объеме открытых позиций оставались незначительными, при этом продолжился рост доли контрактов на акции ОАО "Газпром".

Рисунок 29. Структура открытых позиций по фьючерсным контрактам в РТС на 29 июля 2011 года

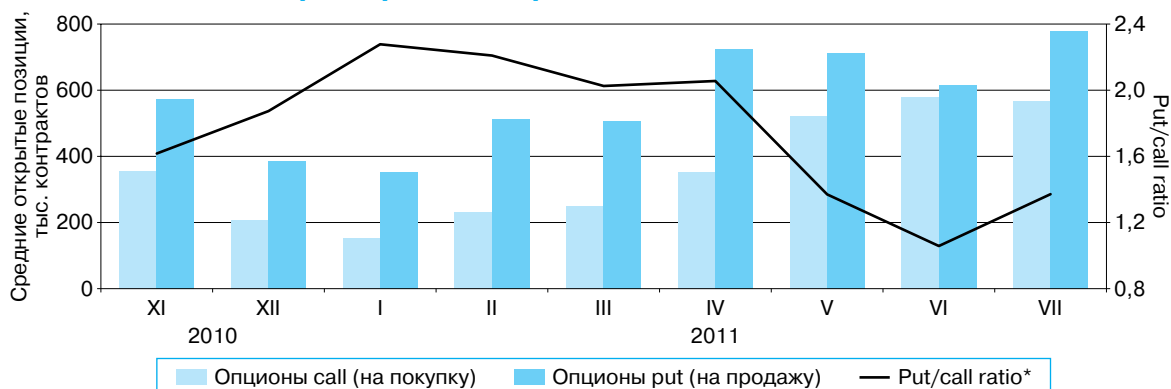


На рынке опционов (РТС) средний дневной объем торгов в анализируемый период возрос по сравнению с предыдущим месяцем на 0,9% — до 20,2 млрд. рублей. Открытые позиции по опционным контрактам на конец июля относительно конца июня увеличились на 23,7 млрд. руб. — до 157,5 млрд. рублей.

Рисунок 30. Объемы операций с опционами на фьючерсные контракты в РТС



Рисунок 31. Открытые позиции и индикатор put/call ratio по опционам на фьючерсные контракты на индекс РТС в FORTS



* Отношение открытых позиций (в контрактах) по опционам put и call.

В июле средние открытые позиции по опционам put на фьючерсные контракты на индекс РТС превышали средние открытые позиции по опционам call на данный базовый актив. Индикатор "put/call ratio" повысился относительно показателя июня. Это может свидетельствовать об ожидании участниками срочного рынка некоторого снижения цен российских акций.

КРЕДИТНЫЕ ОРГАНИЗАЦИИ

Сведения об остатках средств кредитных организаций в Банке России на начало операционного дня за период с 15 по 19 августа 2011 года (в млрд. руб.)

Дата	На корреспондентских счетах (включая остатки средств на ОРЦБ)		На депозитных счетах
	Российская Федерация	в т.ч. Московский регион	
15.08.2011	770,9	590,4	360,9
16.08.2011	765,1	599,7	296,9
17.08.2011	795,4	613,6	290,3
18.08.2011	790,3	611,8	362,0
19.08.2011	740,1	569,6	377,3

Реестр арбитражных управляющих, аккредитованных при Банке России в качестве конкурсных управляющих при банкротстве кредитных организаций, по состоянию на 18 августа 2011 года*

№	Фамилия, имя, отчество	Наименование и адрес саморегулируемой организации арбитражных управляющих	Номер свидетельства	Дата выдачи свидетельства	Срок действия свидетельства
1	2	3	4	5	6
1	Приступа Владимир Иванович	НП СРО "СЕМТЭК" – Некоммерческое партнерство "Саморегулируемая организация арбитражных управляющих субъектов естественных монополий топливно-энергетического комплекса" (юридический и фактический адрес: 107078, г. Москва, ул. Новая Басманная, 13/2, стр. 1; тел./факс: (495) 262-17-35, 262-46-32)	015	10.06.2005	Продлен до 11.05.2012
2	Вака Александр Борисович	НП "СРО "Паритет" – Некоммерческое партнерство "Саморегулируемая организация арбитражных управляющих "Паритет" (юридический адрес: 141806, Московская обл., г. Дмитров, ул. Промышленная, 3, часть 1; фактический адрес: г. Москва, ул. Бауманская, 36, стр. 1; почтовый адрес: 105066, г. Москва, а/я 9; тел.: 788-39-38, 783-39-90)	020 переоформлен на 163	23.08.2005	Продлен до 28.06.2012
3	Приступа Вадим Владимирович	НП СРО "СЕМТЭК" – Некоммерческое партнерство "Саморегулируемая организация арбитражных управляющих субъектов естественных монополий топливно-энергетического комплекса" (юридический и фактический адрес: 107078, г. Москва, ул. Новая Басманная, 13/2, стр. 1; тел./факс: (495) 262-17-35, 262-46-32)	040	13.06.2006	Продлен до 11.05.2012
4	Саландаева Наталия Леонтиевна	НП МСОПАУ – Некоммерческое партнерство "Московская саморегулируемая организация профессиональных арбитражных управляющих" (юридический и фактический адрес: 101000, г. Москва, Лубянский пр-д, 5, стр. 1; тел.: 628-33-56, 621-34-58, тел./факс 621-81-38)	045	15.08.2006	Продлен до 03.08.2012
5	Иванова Маргарита Михайловна	–	055 аннулирован (решение Комиссии по аккредитации от 24.10.2007, протокол № 34)	10.01.2007	–
6	Максимушкин Александр Вячеславович	НП СРО "МЦПУ" – Некоммерческое партнерство саморегулируемая организация арбитражных управляющих "Межрегиональный центр экспертов и профессиональных управляющих" (юридический и фактический адрес: 129085, г. Москва, пр-т Мира, 101в; тел. (495) 609-66-33, тел./факс 682-70-85)	056 аннулирован (решение Комиссии по аккредитации от 08.10.2009, протокол № 79)	10.01.2007	–
7	Подобедов Сергей Александрович	НП СРО "МЦПУ" – Некоммерческое партнерство саморегулируемая организация арбитражных управляющих "Межрегиональный центр экспертов и профессиональных управляющих" (юридический и фактический адрес: 129085, г. Москва, пр-т Мира, 101в; тел. (495) 609-66-33, тел./факс 682-70-85)	079	15.04.2008	Продлен до 16.03.2012
8	Рибгун Эдуард Константинович	НП СОАУ "Меркурий" – Некоммерческое партнерство "Саморегулируемая организация арбитражных управляющих "Меркурий" (юридический адрес: 125047, г. Москва, ул. 4-я Тверская-Ямская, 2/11, стр. 2; фактический адрес: 127051, г. Москва, Цветной б-р, 30, стр. 1, офис 302; тел. (495) 748-04-15)	089	23.10.2008	Продлен до 11.10.2011

* В Реестр включены сведения об арбитражных управляющих, аккредитованных при Банке России в качестве конкурсных управляющих при банкротстве кредитных организаций, в т.ч. о продлении сроков действия аккредитации, об аннулировании аккредитации, о переоформлении свидетельства об аккредитации, и давших в соответствии с Федеральным законом от 27.07.2006 № 152-ФЗ "О персональных данных" согласие на публикацию Банком России сведений об аккредитации. По состоянию на 18 августа 2011 года всего при Банке России аккредитованы 32 арбитражных управляющих в качестве конкурсных управляющих при банкротстве кредитных организаций.

№	Фамилия, имя, отчество	Наименование и адрес саморегулируемой организации арбитражных управляющих	Номер свидетельства	Дата выдачи свидетельства	Срок действия свидетельства
1	2	3	4	5	6
9	Ребгун Елена Зиновьевна	НП СОАУ "Меркурий" – Некоммерческое партнерство "Саморегулируемая организация арбитражных управляющих "Меркурий" (юридический адрес: 125047, г. Москва, ул. 4-я Тверская-Ямская, 2/11, стр. 2; фактический адрес: 127051, г. Москва, Цветной б-р, 30, стр. 1, офис 302; тел. (495) 748-04-15)	090	06.11.2008	Продлен до 11.10.2011
10	Белицкая Надежда Леонидовна	НП "УрСО АУ" – Некоммерческое партнерство "Уральская саморегулируемая организация арбитражных управляющих" (юридический и фактический адрес: 620075, г. Екатеринбург, ул. Горького, 31; тел. (343) 371-53-12, тел./факс (343) 371-97-30)	111	14.04.2009	Продлен до 16.03.2012
11	Гулящих Николай Евгеньевич	НП "Первая СРО АУ" – Некоммерческое партнерство "Первая Саморегулируемая Организация Арбитражных Управляющих, зарегистрированная в едином государственном реестре саморегулируемых организаций арбитражных управляющих" (юридический и фактический адрес: 109029, г. Москва, ул. Скотопрогонная, 29/1; 109029, г. Москва, ул. Скотопрогонная, 29/1, офис 600; тел. (495) 671-55-94, тел./факс 789-89-27)	116 переформлен на 138	30.04.2009	Продлен до 12.04.2012
12	Бекшенев Фарид Шигапович	НП "УрСО АУ" – Некоммерческое партнерство "Уральская саморегулируемая организация арбитражных управляющих" (юридический и фактический адрес: 620075, г. Екатеринбург, ул. Горького, 31; тел. (343) 371-53-12, тел./факс (343) 371-97-30)	119 переформлен на 125	05.05.2009	Продлен до 15.04.2012
13	Приступла Олег Владимирович	НП СРО "СЕМТЭК" – Некоммерческое партнерство "Саморегулируемая организация арбитражных управляющих субъектов естественных монополий топливно-энергетического комплекса" (юридический и фактический адрес: 107078, г. Москва, ул. Новая Басманная, 13/2, стр. 1; тел./факс: (495) 262-17-35, 262-46-32)	122	08.06.2009	Продлен до 11.05.2012
14	Бугаев Валерий Сергеевич	НП "Ассоциация МСРО АУ" – Некоммерческое партнерство "Ассоциация межрегиональная саморегулируемая организация арбитражных управляющих" (юридический и фактический адрес: 344082, г. Ростов-на-Дону, ул. Береговая, 5; тел./факс (8632) 67-55-04)	128 переформлен на 153	31.07.2009	Продлен до 15.07.2012
15	Поволоцкий Александр Юрьевич	НП "СМиАУ" – Некоммерческое партнерство "Союз менеджеров и антикризисных управляющих" (юридический и фактический адрес: 109029, г. Москва, ул. Нижегородская, 32, корп. 15; тел./факс: 974-71-02, 974-02-98)	130	13.08.2009	Продлен до 03.08.2012
16	Епифанов Павел Валентинович	НП "СРО АУ СЗ" – Некоммерческое партнерство "Саморегулируемая организация арбитражных управляющих Северо-Запада" (юридический и фактический адрес: 191060, г. Санкт-Петербург, ул. Смольного, 1/3, подъезд 6; тел.: (812) 576-70-07, 576-70-21, 576-76-90, факс 576-73-29)	135	03.12.2009	Продлен до 25.11.2011
17	Алябьев Юрий Дмитриевич	НП ПАУ ЦФО – Некоммерческое партнерство "Саморегулируемая организация арбитражных управляющих Центрального федерального округа" (юридический и фактический адрес: 109316, г. Москва, Осталовский пр-д, 3, стр. 6, офисы 201, 208; тел./факс: (495) 287-48-60, 287-48-61)	136	14.12.2009	Продлен до 15.11.2011
18	Закиров Ильгизар Искандарович	НП СРО НАУ "Дело" – Некоммерческое партнерство "Саморегулируемая организация независимых арбитражных управляющих "Дело" (юридический адрес: 141980, Московская обл., г. Дубна, ул. Жуковского, 2; фактический адрес: 127106, г. Москва, Алтуфьевское ш., 27, офис 3210; почтовый адрес: 127562, г. Москва, а/я НП СРО НАУ "Дело"; тел./факс: (499) 903-09-30, 988-76-62)	137	21.12.2009	Продлен до 09.12.2011
19	Кравченко Вадим Викторович	НП СРО "МЦПУ" – Некоммерческое партнерство саморегулируемая организация арбитражных управляющих "Межрегиональный центр экспертов и профессиональных управляющих" (юридический и фактический адрес: 129085, г. Москва, пр-т Мира, 101в; тел. (495) 609-66-33, тел./факс 682-70-85)	139	27.02.2010	Продлен до 25.02.2012
20	Харкевич Вадим Германович	–	146 аннулирован (решение Комиссии по аккредитации от 11.02.2011, протокол № 107)	30.04.2010	–
21	Моисеенко Геннадий Петрович	НП "МСО ПАУ" – Некоммерческое партнерство "Межрегиональная саморегулируемая организация профессиональных арбитражных управляющих" (юридический адрес: 109240, г. Москва, Котельническая наб., 17; фактический адрес: 119071, г. Москва, Ленинский пр-т, 29, стр. 8; тел.: (495) 955-17-57, 955-17-44, тел./факс 955-17-60)	149	25.05.2010	Продлен до 11.05.2012
22	Сучков Алексей Сергеевич	НП СРО "МЦПУ" – Некоммерческое партнерство саморегулируемая организация арбитражных управляющих "Межрегиональный центр экспертов и профессиональных управляющих" (юридический и фактический адрес: 129085, г. Москва, пр-т Мира, 101в; тел. (495) 609-66-33, тел./факс 682-70-85)	150	25.05.2010	Продлен до 11.05.2012

№	Фамилия, имя, отчество	Наименование и адрес саморегулируемой организации арбитражных управляющих	Номер свидетельства	Дата выдачи свидетельства	Срок действия свидетельства
1	2	3	4	5	6
23	Кнутова Марина Викторовна	НП "МСО ПАУ" – Некоммерческое партнерство "Межрегиональная саморегулируемая организация профессиональных арбитражных управляющих" (юридический адрес: 109240, г. Москва, Котельническая наб., 17; фактический адрес: 119071, г. Москва, Ленинский пр-т, 29, стр. 8; тел.: (495) 955-17-57, 955-17-44, тел./факс 955-17-60)	151	22.06.2010	Продлен до 20.06.2012
24	Карнаух Виктор Павлович	НП МСОПАУ – Некоммерческое партнерство "Московская саморегулируемая организация профессиональных арбитражных управляющих" (юридический и фактический адрес: 101000, г. Москва, Лубянский пр-д, 5, стр. 1; тел.: 628-33-56, 621-34-58, тел./факс 621-81-38)	152	15.07.2010	Продлен до 20.06.2012
25	Злотников Андрей Олегович	НП СОАУ "Меркурий" – Некоммерческое партнерство "Саморегулируемая организация арбитражных управляющих "Меркурий" (юридический адрес: 125047, г. Москва, ул. 4-я Тверская-Ямская, 2/11, стр. 2; фактический адрес: 127051, г. Москва, Цветной б-р, 30, стр. 1, офис 302; тел. (495) 748-04-15)	154	10.09.2010	10.09.2011
26	Матин Виталий Сергеевич	НП СОАУ "Меркурий" – Некоммерческое партнерство "Саморегулируемая организация арбитражных управляющих "Меркурий" (юридический адрес: 125047, г. Москва, ул. 4-я Тверская-Ямская, 2/11, стр. 2; фактический адрес: 127051, г. Москва, Цветной б-р, 30, стр. 1, офис 302; тел. (495) 748-04-15)	155	10.09.2010	10.09.2011
27	Колотилин Александр Николаевич	НП "МСО ПАУ" – Некоммерческое партнерство "Межрегиональная саморегулируемая организация профессиональных арбитражных управляющих" (юридический адрес: 109240, г. Москва, Котельническая наб., 17; фактический адрес: 119071, г. Москва, Ленинский пр-т, 29, стр. 8; тел.: (495) 955-17-57, 955-17-44, тел./факс 955-17-60)	156	25.11.2010	25.11.2011
28	Перунов Сергей Владимирович	НП ОАУ "Авангард" – Некоммерческое партнерство "Объединение арбитражных управляющих "Авангард" (юридический адрес: 109028, г. Москва, Тессинский пер., 3а, стр. 1; фактический адрес: 105062, г. Москва, ул. Макаренко, 5, стр. 1, офис 3; тел./факс: (495) 937-75-96, 937-75-78)	157	02.02.2011	02.02.2012
29	Якушев Валерий Владимирович	НП "СРО "Паритет" – Некоммерческое партнерство "Саморегулируемая организация арбитражных управляющих "Паритет" (юридический адрес: 141806, Московская обл., г. Дмитров, ул. Промышленная, 3, часть 1; фактический адрес: г. Москва, ул. Бауманская, 36, стр. 1; почтовый адрес: 105066, г. Москва, а/я 9; тел.: 788-39-38, 783-39-90)	158	16.03.2011	16.03.2012
30	Садчикова Ольга Владимировна	НП МСРО "Содействие" – Некоммерческое партнерство "Межрегиональная саморегулируемая организация арбитражных управляющих "Содействие" (юридический и фактический адрес: 302004, г. Орел, ул. 3-я Курская, 15; тел.: (4862) 55-70-52, 54-39-89, 54-03-48, 54-03-49)	159	15.04.2011	15.04.2012
31	Пономарева Любовь Григорьевна	НП СРО "Гильдия арбитражных управляющих" – Некоммерческое партнерство "Саморегулируемая организация "Гильдия арбитражных управляющих" (юридический адрес: 420111, г. Казань, ул. Кремлевская, 13; фактический адрес: 420111, г. Казань, ул. Кремлевская, 13, этаж 2; почтовый адрес: 420111, г. Казань, а/я 370; тел. (843) 292-50-40)	160	11.05.2011	11.05.2012
32	Калиновский Виталий Владиславович	НП "КМ СРО АУ "Единство" – Некоммерческое партнерство "Краснодарская межрегиональная саморегулируемая организация арбитражных управляющих "Единство" (юридический и фактический адрес: 350063, г. Краснодар, ул. Пушкина, 47/1; тел. (861) 267-08-68, тел./факс (861) 267-08-69)	161	03.06.2011	03.06.2012
33	Мелкумян Тигран Грантович	НП ПАУ ЦФО – Некоммерческое партнерство "Саморегулируемая организация арбитражных управляющих Центрального федерального округа" (юридический и фактический адрес: 109316, г. Москва, Остاپовский пр-д, 3, стр. 6, офисы 201, 208; тел./факс: (495) 287-48-60, 287-48-61)	162	03.06.2011	03.06.2012
34	Сергеев Андрей Алексеевич	НП "СРО "Паритет" – Некоммерческое партнерство "Саморегулируемая организация арбитражных управляющих "Паритет" (юридический адрес: 141806, Московская обл., г. Дмитров, ул. Промышленная, 3, часть 1; фактический адрес: г. Москва, ул. Бауманская, 36, стр. 1; почтовый адрес: 105066, г. Москва, а/я 9; тел.: 788-39-38, 783-39-90)	164	15.07.2011	15.07.2012
35	Якимиди Лилия Равильевна	САМРО "Ассоциация антикризисных управляющих" – Саморегулируемая межрегиональная общественная организация "Ассоциация антикризисных управляющих" (юридический адрес: 443072, г. Самара, Московское ш., 18-й км; фактический адрес: 443072, г. Самара, Московское ш., 18-й км, ЗАО "Завод приборных подшипников"; тел./факс: (846) 278-81-23, 278-81-24, 278-81-25, 278-81-27)	165	15.07.2011	15.07.2012

Материал подготовлен Департаментом лицензирования деятельности и финансового оздоровления кредитных организаций.

Ввоз и вывоз наличной иностранной валюты уполномоченными банками

(млн. долл. США; конец периода)

	Доллар США		Евро		Прочие валюты		Всего		Сальдо ввоза-вывоза
	ввоз	вывоз	ввоз	вывоз	ввоз	вывоз	ввоз	вывоз	
2011 год									
Январь	515,24	115,68	363,45	36,14	17,65	2,23	896,34	154,06	742,29
Февраль	224,94	375,02	232,92	193,65	17,48	0,52	475,34	569,19	-93,85
Март	395,89	376,94	242,28	162,48	21,92	0,87	660,09	540,30	119,79
Апрель	517,26	270,18	225,81	211,12	30,82	1,49	773,88	482,79	291,09
Май	300,45	569,89	516,86	229,93	21,17	5,27	838,48	805,09	33,39
Июнь	219,81	482,31	492,72	82,55	22,83	1,95	735,36	566,81	168,56

Отдельные показатели, характеризующие операции с наличной иностранной валютой в уполномоченных банках

	Средний размер разовой сделки (ед. валюты)		Количество сделок (тыс. ед.)		Среднемесячный курс (руб./ед. валюты)		Средняя маржа по операции (руб.)	Доля операций с данной иностранной валютой в общем объеме операций с наличной иностранной валютой в обменных пунктах и операционных кассах (%)	
	по покупке у физических лиц	по продаже физическим лицам	по покупке у физических лиц	по продаже физическим лицам	по покупке у физических лиц	по продаже физическим лицам		по покупке у физических лиц	по продаже физическим лицам
Доллар США									
2011 год									
Январь	883	1 481	966,21	1 278,62	29,80	30,28	0,48	55,55	68,32
Февраль	1 416	1 340	1 068,18	1 444,14	29,14	29,50	0,36	66,54	63,11
Март	1 242	1 458	1 246,87	1 762,60	28,30	28,68	0,38	61,59	65,60
Апрель	1 313	1 342	1 259,35	1 857,85	27,91	28,28	0,37	60,95	65,38
Май	1 327	1 211	1 298,09	1 945,29	27,81	28,13	0,33	68,36	60,31
Июнь	1 200	1 242	1 312,04	2 041,91	27,85	28,20	0,35	62,98	60,08
Евро									
2011 год									
Январь	898	1 354	547,76	466,78	40,16	40,52	0,36	43,17	30,51
Февраль	962	1 373	562,95	581,29	39,79	40,19	0,39	32,53	35,46
Март	1 007	1 314	661,91	702,94	39,64	40,03	0,39	37,14	32,92
Апрель	1 006	1 213	708,27	719,10	40,34	40,78	0,44	37,94	32,96
Май	753	1 250	712,42	836,19	39,84	40,24	0,40	30,51	38,26
Июнь	795	1 210	780,43	926,63	40,06	40,47	0,41	35,72	38,11

Объем операций с наличной иностранной валютой между уполномоченными банками и физическими лицами

(по всем валютам в млн. долл. США)

	Доллар США		Евро		Прочие валюты		Всего		Сальдо покупки-продажи
	куплено у физических лиц и принято для конверсии	продано физическим лицам и выдано по конверсии	куплено у физических лиц и принято для конверсии	продано физическим лицам и выдано по конверсии	куплено у физических лиц и принято для конверсии	продано физическим лицам и выдано по конверсии	куплено у физических лиц и принято для конверсии	продано физическим лицам и выдано по конверсии	
2011 год									
Январь	877,64	1 923,33	685,23	867,06	20,65	32,69	1 583,52	2 823,09	-1 239,57
Февраль	1 586,90	1 961,85	764,10	1 160,17	22,39	45,18	2 373,38	3 167,21	-793,82
Март	1 621,67	2 604,94	952,51	1 342,95	33,09	59,70	2 607,27	4 007,59	-1 400,32
Апрель	1 715,44	2 527,67	1 042,11	1 293,76	30,99	63,75	2 788,54	3 885,19	-1 096,65
Май	1 797,26	2 382,48	823,17	1 627,14	29,80	57,29	2 650,22	4 066,92	-1 416,69
Июнь	1 660,03	2 567,36	923,15	1 695,82	34,46	77,99	2 617,63	4 341,17	-1 723,54

Распределение по средним размерам сделок операций с физическими лицами по покупке и продаже наличной иностранной валюты уполномоченными банками

	Покупка у физических лиц		Продажа физическим лицам	
	кол-во сделок (тыс. ед.)	объем сделок (млн. долл.)	кол-во сделок (тыс. ед.)	объем сделок (млн. долл.)
Апрель 2011 года				
Всего	2 019,96	2 692,49	2 638,89	3 790,48
из них:				
до 250 долл.	74,13	13,19	16,89	3,79
от 251 до 500 долл.	281,58	109,58	124,82	53,45
от 501 до 2000 долл.	1 431,55	1 490,83	2 135,13	2 482,76
от 2001 до 5000 долл.	189,27	505,11	316,67	882,80
свыше 5000 долл.	43,23	574,04	45,65	367,30
Май 2011 года				
Всего	2 067,10	2 548,21	2 840,71	3 963,44
из них:				
до 250 долл.	84,75	14,52	17,61	1,19
от 251 до 500 долл.	364,64	146,78	158,80	65,40
от 501 до 2000 долл.	1 440,35	1 508,03	2 290,18	2 626,17
от 2001 до 5000 долл.	139,94	397,78	341,17	954,40
свыше 5000 долл.	37,62	481,10	33,80	316,68
Июнь 2011 года				
Всего	2 151,41	2 500,31	3 048,80	4 224,43
из них:				
до 250 долл.	102,41	19,25	17,68	4,22
от 251 до 500 долл.	372,19	148,52	98,78	41,40
от 501 до 2000 долл.	1 515,02	1 507,19	2 571,36	2 884,44
от 2001 до 5000 долл.	125,86	348,29	320,12	902,34
свыше 5000 долл.	35,93	478,06	40,85	393,29

**Сводные данные об объемах покупки наличной иностранной валюты уполномоченными банками
и их филиалами у физических лиц в 2011 году**
(в долларом эквиваленте по всем видам валют без учета конверсионных операций
одной иностранной валюты в другую иностранную валюту)

(млн. долл. США)

Федеральные округа	Всего	Январь	Февраль	Март	Апрель	Май	Июнь
ВСЕГО ПО РОССИЙСКОЙ ФЕДЕРАЦИИ*	14 040,05	1 529,58	2 271,10	2 498,36	2 692,49	2 548,21	2 500,31
01. Центральный округ	9 030,64	965,97	1 581,64	1 659,56	1 713,56	1 584,59	1 525,32
Белгородская обл.	31,45	3,79	5,39	5,19	5,66	6,06	5,36
Брянская обл.	34,28	3,69	5,16	6,96	6,97	5,37	6,14
Владимирская обл.	37,94	4,23	4,22	5,45	6,84	6,45	10,75
Воронежская обл.	99,34	12,04	14,41	17,48	18,65	17,49	19,26
Ивановская обл.	20,46	2,41	3,27	3,70	4,05	3,30	3,74
Калужская обл.	49,05	5,42	6,75	8,50	9,04	9,91	9,44
Костромская обл.	16,54	2,16	2,23	3,15	2,97	3,16	2,89
Курская обл.	18,35	2,63	2,69	3,39	3,27	2,83	3,55
Липецкая обл.	26,33	3,29	3,26	4,28	5,33	5,44	4,74
Московская обл.	273,98	30,45	43,26	58,01	49,46	44,67	48,13
Орловская обл.	15,45	1,64	1,81	2,90	3,37	2,68	3,04
Рязанская обл.	27,14	3,35	3,63	4,90	5,46	4,74	5,06
Смоленская обл.	45,15	4,59	6,53	7,11	8,86	8,65	9,41
Тамбовская обл.	11,02	1,49	1,63	1,83	2,07	2,00	2,01
Тверская обл.	34,00	3,60	5,14	5,95	7,28	6,13	5,90
Тульская обл.	37,85	4,26	5,23	6,16	7,55	7,28	7,38
Ярославская обл.	50,36	4,99	7,49	8,74	9,83	8,77	10,53
г. Москва	8 201,97	871,96	1 459,56	1 505,87	1 556,91	1 439,67	1 368,01
02. Северо-Западный округ	1 984,41	230,47	274,59	322,40	386,14	377,00	393,80
Республика Карелия	13,01	1,43	1,78	2,01	2,53	2,39	2,86
Республика Коми	11,50	1,78	1,70	1,74	2,53	1,85	1,89
Архангельская обл.	26,23	2,88	3,96	4,46	5,22	4,59	5,13
– Ненецкий авт. округ	0,12	0,01	0,01	0,05	0,02	0,02	0,02
Вологодская обл.	18,18	1,92	1,95	3,26	3,63	4,05	3,37
Калининградская обл.	224,53	26,52	34,40	38,26	44,16	38,52	42,67
Ленинградская обл.	501,45	53,02	65,35	83,03	100,35	97,34	102,35
Мурманская обл.	27,55	3,36	3,99	4,68	5,66	5,59	4,28
Новгородская обл.	12,17	1,85	2,08	2,03	2,03	1,88	2,31
Псковская обл.	20,93	2,53	3,02	3,58	3,68	3,85	4,27
г. Санкт-Петербург	1 128,87	135,18	156,37	179,36	216,34	216,94	224,68
03. Южный округ	590,72	66,55	80,77	105,68	118,81	108,41	110,50
Республика Адыгея	6,18	0,74	0,92	0,89	1,29	1,05	1,30
Республика Калмыкия	2,63	0,35	0,28	0,39	0,58	0,49	0,54
Краснодарский край	332,12	36,36	46,97	61,02	66,60	59,10	62,08
Астраханская обл.	25,52	3,06	3,35	4,90	4,63	4,83	4,75
Волгоградская обл.	53,24	6,54	6,61	8,55	10,62	10,38	10,55
Ростовская обл.	171,04	19,51	22,64	29,94	35,09	32,57	31,30
04. Северо-Кавказский округ	114,66	11,34	16,17	18,44	24,00	20,72	23,99
Республика Дагестан	24,36	2,19	3,02	3,54	7,10	3,77	4,74
Республика Ингушетия	0,64	0,08	0,06	0,08	0,15	0,17	0,12
Кабардино-Балкарская Республика	11,36	0,98	2,05	1,95	1,82	2,03	2,53
Карачаево-Черкесская Республика	3,66	0,19	0,30	0,31	0,50	0,79	1,57
Республика Северная Осетия – Алания	12,67	1,44	1,85	2,03	2,17	2,61	2,56
Чеченская Республика	0,67	0,05	0,08	0,12	0,13	0,13	0,17
Ставропольский край	61,29	6,41	8,81	10,41	12,13	11,23	12,29

Федеральные округа	Всего	Январь	Февраль	Март	Апрель	Май	Июнь
05. Приволжский округ	965,81	111,31	137,98	160,42	184,75	183,67	187,68
Республика Башкортостан	81,15	9,30	11,51	14,14	16,18	13,82	16,20
Республика Марий Эл	11,22	1,78	1,26	1,90	2,35	1,97	1,97
Республика Мордовия	7,94	0,87	0,93	1,11	1,75	1,50	1,78
Республика Татарстан	115,26	12,67	15,65	18,43	22,89	22,53	23,10
Удмуртская Республика	21,94	2,51	3,03	3,03	4,38	4,43	4,57
Чувашская Республика	14,03	1,97	1,73	2,36	2,63	2,67	2,67
Пермский край	55,62	7,63	7,89	8,26	11,18	10,06	10,61
Кировская обл.	15,27	1,63	2,43	2,50	3,14	2,60	2,98
Нижегородская обл.	128,28	14,17	16,89	22,15	26,42	22,34	26,31
Оренбургская обл.	37,51	4,92	6,15	5,24	6,72	7,18	7,30
Пензенская обл.	32,95	3,38	5,69	4,17	7,65	6,86	5,21
Самарская обл.	357,32	40,87	51,33	63,14	62,22	70,72	69,04
Саратовская обл.	61,90	6,74	9,15	9,83	12,27	12,39	11,52
Ульяновская обл.	25,41	2,87	4,36	4,17	4,98	4,61	4,42
06. Уральский округ	418,89	46,20	58,04	71,21	83,19	80,53	79,73
Курганская обл.	9,54	0,96	1,35	1,48	1,90	1,86	2,00
Свердловская обл.	205,91	24,09	28,84	35,55	41,21	38,83	37,39
Тюменская обл.	115,53	12,42	16,53	19,42	24,21	20,71	22,24
– Ханты-Мансийский авт. округ	46,36	4,24	5,58	6,14	10,52	9,08	10,80
– Ямало-Ненецкий авт. округ	10,96	1,22	1,61	2,01	1,87	2,21	2,04
Челябинская обл.	87,90	8,73	11,31	14,76	15,87	19,13	18,10
07. Сибирский округ	515,86	56,19	70,39	87,84	99,73	102,35	99,37
Республика Алтай	1,67	0,12	0,26	0,23	0,32	0,38	0,36
Республика Бурятия	15,54	1,40	1,91	2,94	3,24	2,95	3,11
Республика Тыва	1,10	0,05	0,23	0,24	0,17	0,22	0,20
Республика Хакасия	7,57	0,78	0,89	1,02	1,38	1,79	1,70
Алтайский край	46,25	4,92	6,18	7,34	8,97	9,28	9,56
Забайкальский край	7,64	0,94	1,12	1,49	1,45	1,19	1,46
Красноярский край	70,57	8,85	10,50	12,17	13,19	13,23	12,64
Иркутская обл.	62,51	6,18	9,30	11,07	11,68	12,57	11,70
Кемеровская обл.	39,97	4,16	5,08	7,17	7,35	8,02	8,20
Новосибирская обл.	152,10	17,08	19,81	25,69	29,75	29,33	30,45
Омская обл.	80,81	8,22	10,33	12,87	16,47	18,30	14,62
Томская обл.	30,13	3,51	4,79	5,62	5,76	5,09	5,37
08. Дальневосточный округ	419,14	41,53	51,57	72,13	82,38	91,04	80,48
Республика Саха (Якутия)	11,19	1,06	1,53	1,98	2,01	1,89	2,72
Камчатский край	9,82	1,13	1,22	1,93	1,34	2,28	1,92
Приморский край	221,99	22,05	26,75	38,09	46,34	47,58	41,20
Хабаровский край	104,78	8,27	12,66	17,75	20,19	25,81	20,10
Амурская обл.	24,73	4,16	3,19	4,07	3,57	4,23	5,52
Магаданская обл.	3,45	0,43	0,54	0,50	0,55	0,76	0,67
Сахалинская обл.	42,51	4,37	5,61	7,66	8,28	8,40	8,19
Еврейская авт. обл.	0,53	0,05	0,08	0,13	0,09	0,07	0,11
Чукотский авт. окр.	0,13	0,01	0,01	0,02	0,02	0,03	0,04
<i>Итого по федеральным округам**</i>	<i>14 040,13</i>	<i>1 529,55</i>	<i>2 271,15</i>	<i>2 497,68</i>	<i>2 692,55</i>	<i>2 548,32</i>	<i>2 500,87</i>
<i>Абсолютная ошибка (млн. долл.)</i>	<i>0,07</i>	<i>0,03</i>	<i>0,05</i>	<i>0,68</i>	<i>0,06</i>	<i>0,10</i>	<i>0,56</i>
<i>Ошибка в % к общей сумме</i>	<i>0,00</i>	<i>0,00</i>	<i>0,00</i>	<i>0,03</i>	<i>0,00</i>	<i>0,00</i>	<i>0,02</i>

* Данные консолидированных отчетов уполномоченных банков.

** Данные отчетов филиалов и головных офисов уполномоченных банков.

**Сводные данные об объемах продажи наличной иностранной валюты уполномоченными банками
и их филиалами физическим лицам в 2011 году**
(в долларом эквиваленте по всем видам валют без учета конверсионных операций
одной иностранной валюты в другую иностранную валюту)

(млн. долл. США)

Федеральные округа	Всего	Январь	Февраль	Март	Апрель	Май	Июнь
ВСЕГО ПО РОССИЙСКОЙ ФЕДЕРАЦИИ*	21 712,45	2 769,26	3 065,33	3 899,51	3 790,48	3 963,44	4 224,43
01. Центральный округ	9 992,98	1 268,90	1 406,81	1 759,53	1 775,02	1 807,59	1 975,13
Белгородская обл.	62,83	10,15	8,64	10,62	10,07	11,12	12,23
Брянская обл.	102,69	10,75	12,25	18,23	19,07	21,37	21,03
Владимирская обл.	71,16	8,94	8,42	11,48	11,20	12,87	18,25
Воронежская обл.	231,11	29,68	35,45	44,02	40,30	39,61	42,06
Ивановская обл.	46,30	6,58	6,72	8,40	7,84	8,47	8,29
Калужская обл.	97,74	10,55	12,02	15,21	17,56	19,15	23,25
Костромская обл.	40,63	5,55	6,49	7,96	6,73	6,93	6,97
Курская обл.	42,86	7,22	6,03	7,77	6,34	8,28	7,23
Липецкая обл.	51,06	6,78	7,79	10,51	8,49	9,16	8,33
Московская обл.	452,74	54,67	62,50	90,24	71,23	83,34	90,77
Орловская обл.	46,70	5,25	5,49	7,86	8,59	8,94	10,58
Рязанская обл.	66,20	7,34	9,62	10,76	11,81	13,15	13,52
Смоленская обл.	84,52	7,94	9,69	14,05	18,37	17,37	17,10
Тамбовская обл.	16,42	2,39	2,30	2,80	2,31	3,13	3,50
Тверская обл.	83,90	10,45	10,52	14,81	14,78	16,64	16,71
Тульская обл.	86,53	10,55	10,84	14,86	13,65	17,93	18,71
Ярославская обл.	106,58	20,67	14,09	17,35	16,87	18,63	18,97
г. Москва	8 303,01	1 053,47	1 177,97	1 452,61	1 489,82	1 491,52	1 637,63
02. Северо-Западный округ	2 928,02	354,47	399,50	508,87	506,04	577,79	581,34
Республика Карелия	27,38	3,39	4,25	4,93	4,85	4,63	5,33
Республика Коми	50,36	5,69	6,66	8,58	9,58	10,23	9,63
Архангельская обл.	59,53	6,29	7,50	11,38	10,54	11,34	12,49
– Ненецкий авт. округ	1,05	0,11	0,12	0,13	0,35	0,20	0,14
Вологодская обл.	70,73	9,13	9,97	11,60	12,25	13,93	13,85
Калининградская обл.	265,83	32,66	38,78	46,92	44,47	52,60	50,40
Ленинградская обл.	598,40	60,69	74,51	102,21	108,56	124,78	127,66
Мурманская обл.	89,19	13,03	13,74	16,82	15,11	16,25	14,25
Новгородская обл.	24,20	4,48	3,81	3,80	3,46	4,37	4,27
Псковская обл.	22,58	2,54	2,69	3,66	4,02	4,54	5,14
г. Санкт-Петербург	1 719,83	216,59	237,59	298,97	293,22	335,12	338,34
03. Южный округ	1 424,55	184,29	210,78	261,86	232,89	267,16	267,58
Республика Адыгея	15,17	1,85	2,46	2,98	2,41	2,70	2,77
Республика Калмыкия	5,39	0,86	0,88	1,00	0,81	0,81	1,04
Краснодарский край	737,82	96,08	110,30	138,69	120,60	138,40	133,75
Астраханская обл.	45,09	6,64	5,18	9,90	6,76	7,44	9,17
Волгоградская обл.	140,44	17,31	21,16	24,27	21,85	28,07	27,78
Ростовская обл.	480,64	61,55	70,80	85,02	80,46	89,75	93,07
04. Северо-Кавказский округ	635,24	117,54	91,20	114,07	93,90	105,19	113,35
Республика Дагестан	116,25	27,41	12,83	20,98	14,58	19,42	21,05
Республика Ингушетия	11,89	3,50	1,71	2,07	1,48	1,45	1,69
Кабардино-Балкарская Республика	64,24	10,59	10,55	12,88	10,15	10,33	9,74
Карачаево-Черкесская Республика	16,38	1,64	2,11	2,60	2,10	3,06	4,87
Республика Северная Осетия – Алания	59,47	10,56	11,65	10,79	8,57	8,90	9,00
Чеченская Республика	4,98	0,50	0,33	0,84	0,96	1,33	1,03
Ставропольский край	362,04	63,35	52,03	63,91	56,07	60,70	65,99

Федеральные округа	Всего	Январь	Февраль	Март	Апрель	Май	Июнь
05. Приволжский округ	2 045,05	257,76	285,08	366,49	348,01	381,67	406,03
Республика Башкортостан	237,69	28,83	31,19	40,88	39,56	46,04	51,20
Республика Марий Эл	20,60	2,70	2,66	4,10	3,00	4,45	3,68
Республика Мордовия	14,47	1,73	1,93	2,21	2,36	3,10	3,15
Республика Татарстан	315,26	43,42	41,23	55,55	52,49	59,67	62,91
Удмуртская Республика	64,85	6,94	8,71	9,05	12,35	13,85	13,96
Чувашская Республика	33,37	3,93	4,49	6,78	5,70	6,51	5,97
Пермский край	178,57	22,99	26,26	32,68	31,35	32,19	33,10
Кировская обл.	62,77	7,60	9,78	11,77	10,52	11,55	11,56
Нижегородская обл.	283,22	34,64	40,77	52,86	49,19	49,95	55,81
Оренбургская обл.	99,51	11,23	12,69	17,14	16,41	19,24	22,80
Пензенская обл.	75,31	9,98	12,00	12,49	11,81	15,03	13,99
Самарская обл.	487,92	62,04	69,56	89,13	82,29	88,73	96,16
Саратовская обл.	117,42	14,17	16,31	22,29	21,91	20,95	21,79
Ульяновская обл.	54,12	7,58	7,52	9,56	9,08	10,43	9,96
06. Уральский округ	1 510,17	192,85	217,30	271,45	265,96	273,59	289,03
Курганская обл.	25,03	2,89	3,57	4,99	4,60	4,47	4,52
Свердловская обл.	617,59	76,55	88,00	109,79	110,49	112,84	119,93
Тюменская обл.	578,59	69,91	83,99	105,24	107,52	105,40	106,54
— Ханты-Мансийский авт. округ	245,42	27,49	33,00	40,96	47,82	46,69	49,46
— Ямало-Ненецкий авт. округ	83,02	10,73	12,52	18,12	14,43	14,12	13,11
Челябинская обл.	288,96	43,50	41,74	51,44	43,35	50,89	58,04
07. Сибирский округ	1 952,07	231,84	275,01	379,00	355,32	346,05	364,85
Республика Алтай	4,64	0,48	0,78	1,10	0,78	0,72	0,79
Республика Бурятия	64,78	9,00	7,89	13,03	11,29	10,71	12,86
Республика Тыва	3,29	0,41	0,41	0,60	0,60	0,48	0,81
Республика Хакасия	34,13	4,47	5,05	5,80	5,82	6,14	6,86
Алтайский край	151,82	16,62	20,27	31,46	28,54	28,32	26,63
Забайкальский край	41,07	4,97	5,65	7,60	6,66	7,42	8,77
Красноярский край	299,22	35,68	42,64	58,68	55,55	51,89	54,78
Иркутская обл.	275,87	35,68	40,40	52,93	48,92	46,26	51,69
Кемеровская обл.	173,27	19,84	27,16	33,61	27,44	32,01	33,21
Новосибирская обл.	581,46	66,15	83,82	114,69	109,15	101,91	105,74
Омская обл.	232,36	28,44	28,94	43,13	43,66	42,77	45,42
Томская обл.	90,17	10,11	12,01	16,38	16,92	17,43	17,32
08. Дальневосточный округ	1 224,88	161,94	180,32	236,40	213,21	204,70	228,33
Республика Саха (Якутия)	66,31	7,91	8,38	11,58	10,76	13,12	14,56
Камчатский край	62,51	9,95	9,12	10,52	11,50	10,60	10,83
Приморский край	573,66	74,77	83,66	109,11	104,48	93,91	107,73
Хабаровский край	326,54	40,37	50,05	62,91	55,48	56,44	61,30
Амурская обл.	59,63	8,67	9,10	12,45	9,63	9,41	10,38
Магаданская обл.	24,61	3,15	2,89	5,37	4,48	4,32	4,41
Сахалинская обл.	107,72	16,44	16,62	23,62	16,23	16,31	18,51
Еврейская авт. обл.	3,03	0,58	0,45	0,68	0,47	0,37	0,48
Чукотский авт. окр.	0,87	0,12	0,05	0,16	0,19	0,23	0,13
<i>Итого по федеральным округам**</i>	<i>21 712,96</i>	<i>2 769,58</i>	<i>3 066,00</i>	<i>3 897,68</i>	<i>3 790,33</i>	<i>3 963,74</i>	<i>4 225,64</i>
<i>Абсолютная ошибка (млн. долл.)</i>	<i>0,52</i>	<i>0,31</i>	<i>0,67</i>	<i>1,83</i>	<i>0,14</i>	<i>0,30</i>	<i>1,21</i>
<i>Ошибка в % к общей сумме</i>	<i>0,00</i>	<i>0,01</i>	<i>0,02</i>	<i>0,05</i>	<i>0,00</i>	<i>0,01</i>	<i>0,03</i>

* Данные консолидированных отчетов уполномоченных банков.

** Данные отчетов филиалов и головных офисов уполномоченных банков.

**Сводные данные об объемах операций с физическими лицами по покупке и продаже
основных видов наличной иностранной валюты уполномоченными банками
в разрезе субъектов Российской Федерации за июнь 2011 года***

(по видам валют в тысячах единиц)

Наименование региона	Доллар США				Евро			
	куплено у физических лиц	средний расчетный курс	продано физическим лицам	средний расчетный курс	куплено у физических лиц	средний расчетный курс	продано физическим лицам	средний расчетный курс
ВСЕГО ПО РОССИЙСКОЙ ФЕДЕРАЦИИ	1 574 676,9	27,85	2 536 825,4	28,20	620 984,0	40,06	1 121 715,3	40,47
01. Центральный округ	1 058 378,3	27,85	1 101 740,1	28,22	316 412,6	40,04	585 606,5	40,48
Белгородская область	3 310,8	27,73	8 007,4	28,28	1 326,9	39,93	2 754,4	40,54
Брянская область	3 186,4	27,84	12 657,8	28,23	2 014,2	40,11	5 765,8	40,43
Владимирская область	5 628,5	27,84	10 212,5	28,22	3 540,7	40,02	5 382,9	40,45
Воронежская область	10 576,0	27,81	25 116,8	28,19	5 993,7	40,08	11 562,9	40,46
Ивановская область	1 945,0	27,84	4 676,9	28,17	1 239,0	40,07	2 475,5	40,45
Калужская область	5 630,6	27,85	16 521,9	28,28	2 634,1	40,07	4 631,5	40,56
Костромская область	1 621,4	27,76	4 429,8	28,28	882,3	39,97	1 758,1	40,59
Курская область	2 090,4	27,79	4 972,5	28,23	980,8	40,02	1 534,7	40,52
Липецкая область	2 624,7	27,72	4 711,0	28,25	1 453,8	39,99	2 467,1	40,56
Московская область	30 863,0	27,53	60 898,8	28,41	11 793,2	39,70	20 250,9	40,88
Орловская область	1 762,7	27,80	6 688,3	28,16	881,9	40,05	2 674,3	40,44
Рязанская область	2 942,0	27,76	9 633,5	28,28	1 464,9	39,99	2 639,5	40,56
Смоленская область	4 535,7	27,80	10 670,9	28,57	3 379,2	39,85	4 450,5	40,60
Тамбовская область	1 078,1	27,59	1 926,3	28,38	645,8	39,80	1 085,0	40,62
Тверская область	3 771,0	27,71	10 764,7	28,28	1 465,9	39,91	4 067,3	40,58
Тульская область	4 595,2	27,84	11 885,1	28,19	1 925,0	40,06	4 704,1	40,47
Ярославская область	5 426,6	27,84	9 102,2	28,23	3 540,0	39,88	6 811,0	40,35
г. Москва	966 790,2	27,86	888 863,6	28,20	271 251,3	40,06	500 590,9	40,47
02. Северо-Западный округ	177 984,9	27,84	269 647,3	28,21	144 247,4	40,10	208 182,4	40,48
Республика Карелия	938,2	27,68	1 815,6	28,46	1 320,4	39,77	2 388,7	40,72
Республика Коми	964,5	27,69	6 195,7	28,50	641,4	39,89	2 338,1	40,75
Архангельская область	2 687,4	27,83	7 250,3	28,37	1 648,8	40,14	3 508,8	40,56
Ненецкий автономный округ	3,9	27,66	69,3	28,55	8,5	40,31	48,8	40,77
Вологодская область	1 850,7	27,82	8 303,0	28,18	1 055,6	40,04	3 757,5	40,42
Калининградская область	13 731,4	27,85	16 307,1	28,08	17 763,4	40,13	21 153,6	40,35
Ленинградская область	47 245,3	27,92	65 068,3	28,22	37 619,9	40,17	42 838,6	40,42
Мурманская область	1 857,8	27,65	8 379,9	28,27	1 139,0	39,94	3 743,7	40,62
Новгородская область	1 164,8	27,66	2 712,8	28,40	780,8	39,88	1 036,6	40,69
Псковская область	1 238,2	27,41	2 920,7	28,40	2 004,8	39,53	1 448,1	40,62
г. Санкт-Петербург	106 306,5	27,81	150 693,8	28,19	80 273,3	40,09	125 968,7	40,50
03. Южный округ	66 971,8	27,78	177 449,2	28,19	29 977,5	39,99	61 053,4	40,44
Республика Адыгея	849,9	27,78	1 707,7	28,21	309,1	39,98	730,0	40,44
Республика Калмыкия	299,3	27,86	657,8	28,22	167,3	40,03	244,2	40,43
Краснодарский край	37 850,0	27,83	90 104,1	28,18	16 756,5	40,04	29 487,2	40,43
Астраханская область	3 152,0	27,61	6 265,5	28,19	1 097,2	39,91	1 974,1	40,42
Волгоградская область	5 656,9	27,76	18 478,6	28,18	3 357,0	40,02	6 366,7	40,45
Ростовская область	19 163,7	27,82	60 235,5	28,15	8 290,4	39,96	22 251,2	40,46
04. Северо-Кавказский округ	13 950,5	27,79	90 006,7	28,18	6 953,6	40,05	16 096,3	40,38
Республика Дагестан	3 775,7	27,88	17 574,7	28,19	668,8	40,06	2 412,6	40,43
Республика Ингушетия	77,0	27,63	1 468,7	28,11	27,7	39,74	150,5	40,33
Кабардино-Балкарская Республика	1 322,8	27,77	7 536,7	28,21	835,5	40,04	1 489,5	40,52
Карачаево-Черкесская Республика	519,2	27,75	2 947,6	28,25	732,9	40,12	1 331,8	40,22
Республика Северная Осетия – Алания	1 348,4	27,89	6 202,0	28,13	844,8	40,22	1 945,0	40,30
Чеченская Республика	117,6	27,77	853,6	28,26	36,9	40,08	119,1	40,41
Ставропольский край	6 789,8	27,81	53 423,4	28,10	3 807,0	40,07	8 647,8	40,43

* Без учета объемов конверсионных операций одной иностранной валюты в другую иностранную валюту.

Наименование региона	Доллар США				Евро			
	куплено у физических лиц	средний расчетный курс	продано физическим лицам	средний расчетный курс	куплено у физических лиц	средний расчетный курс	продано физическим лицам	средний расчетный курс
05. Приволжский округ	99 368,4	27,85	257 512,3	28,30	60 693,0	40,08	100 462,8	40,45
Республика Башкортостан	8 840,9	27,85	37 892,6	28,19	5 075,3	40,08	8 904,4	40,43
Республика Марий Эл	1 052,6	27,65	2 592,9	28,20	628,5	39,92	743,5	40,48
Республика Мордовия	1 137,5	27,82	2 245,9	28,35	444,0	40,02	611,2	40,50
Республика Татарстан	12 998,6	27,96	39 790,2	28,21	6 838,5	40,15	15 658,2	40,42
Удмуртская Республика	2 639,1	27,83	9 957,3	28,16	1 333,9	40,07	2 687,0	40,48
Чувашская Республика	1 767,3	27,73	3 635,7	28,20	613,3	39,98	1 551,1	40,49
Пермский край	5 649,9	27,79	18 762,2	29,77	3 405,7	40,03	9 596,7	40,54
Кировская область	1 555,9	27,64	7 367,6	28,16	982,2	39,96	2 847,0	40,46
Нижегородская область	13 904,2	27,86	35 299,5	28,19	8 516,8	40,11	13 927,9	40,47
Оренбургская область	4 109,9	27,80	14 443,8	28,16	2 079,7	40,02	5 587,7	40,47
Пензенская область	3 470,7	27,89	8 666,0	28,14	1 197,2	40,09	3 584,2	40,35
Самарская область	33 283,4	27,85	56 935,1	28,15	24 762,6	40,09	26 674,7	40,42
Саратовская область	6 417,4	27,79	13 083,1	28,26	3 516,7	40,02	5 962,7	40,52
Ульяновская область	2 541,2	27,73	6 840,5	28,26	1 298,6	40,01	2 126,3	40,50
06. Уральский округ	42 977,1	27,83	189 276,0	28,22	25 366,8	40,06	67 582,4	40,46
Курганская область	1 226,4	27,79	3 180,3	28,18	510,5	40,10	876,7	40,48
Свердловская область	20 692,6	27,85	77 052,5	28,19	11 526,8	40,14	29 049,3	40,46
Тюменская область	11 261,7	27,77	75 758,0	28,29	7 604,4	39,96	20 781,8	40,53
Ханты-Мансийский автономный округ	5 297,1	27,73	35 590,6	28,34	3 820,3	39,87	9 387,7	40,54
Ямало-Ненецкий автономный округ	1 051,4	27,74	9 871,1	28,30	685,2	40,01	2 233,9	40,56
Челябинская область	9 796,5	27,86	33 285,2	28,15	5 725,2	40,04	16 874,5	40,40
07. Сибирский округ	56 701,7	27,85	271 006,4	28,13	29 007,8	40,06	62 706,4	40,44
Республика Алтай	266,1	27,61	642,2	28,26	58,5	39,93	97,6	40,43
Республика Бурятия	1 930,1	27,81	10 723,7	28,12	788,7	40,03	1 323,3	40,41
Республика Тыва	67,2	27,68	659,3	28,42	88,6	39,75	101,2	40,66
Республика Хакасия	756,1	27,88	5 140,2	28,19	658,2	39,96	1 174,5	40,40
Алтайский край	4 970,8	27,77	18 615,8	28,14	3 129,3	39,88	5 344,0	40,52
Забайкальский край	815,6	27,73	7 450,5	28,19	362,6	39,92	717,6	40,45
Красноярский край	7 089,4	27,85	39 527,7	28,17	3 841,9	40,09	10 423,7	40,49
Иркутская область	7 199,3	27,83	40 209,5	28,13	2 986,2	40,07	7 387,2	40,42
Кемеровская область	4 444,3	27,83	22 755,0	28,15	2 572,6	40,14	7 033,0	40,43
Новосибирская область	18 013,4	27,87	81 911,1	28,11	8 555,1	40,10	16 135,1	40,41
Омская область	7 699,9	27,89	30 775,0	28,11	4 647,1	40,10	9 822,9	40,43
Томская область	3 449,5	27,84	12 596,4	28,17	1 318,9	39,85	3 146,2	40,45
08. Дальневосточный округ	58 344,0	27,89	180 187,6	28,08	8 325,3	40,19	20 025,1	40,45
Республика Саха (Якутия)	2 054,9	27,83	11 567,3	28,57	456,8	40,18	1 882,7	40,64
Камчатский край	1 399,8	27,71	8 738,3	28,23	336,9	40,05	1 322,7	40,56
Приморский край	33 832,7	27,93	87 243,5	28,06	3 140,4	40,30	6 943,5	40,37
Хабаровский край	13 562,3	27,82	47 406,5	27,94	2 975,6	40,11	6 530,6	40,47
Амурская область	1 243,6	27,70	6 850,7	28,18	279,1	39,77	893,4	40,54
Магаданская область	498,0	27,66	3 875,5	28,28	118,0	40,11	347,4	40,77
Сахалинская область	5 657,0	27,96	13 990,5	28,10	985,0	40,28	2 043,9	40,32
Еврейская автономная область	79,2	27,78	432,3	28,28	16,4	39,79	26,6	40,60
Чукотский автономный округ	16,5	27,02	83,1	28,99	17,0	38,08	34,4	41,26

Материал подготовлен Департаментом финансового мониторинга и валютного контроля.

СООБЩЕНИЕ

о признании несостоявшимся и аннулировании государственной регистрации выпуска ценных бумаг ЗАО МКБ “Москомприватбанк”

Департамент лицензирования деятельности и финансового оздоровления кредитных организаций Банка России 22 августа 2011 года принял решение о признании несостоявшимся и об аннулировании государственной регистрации дополнительного выпуска акций Закрытого акционерного общества Московский коммерческий банк “Москомприватбанк” ЗАО МКБ “Москомприватбанк”:

дата регистрации дополнительного выпуска — 13 июля 2010 года;
регистрирующий орган — Департамент лицензирования деятельности и финансового оздоровления кредитных организаций Банка России;
вид, категория (тип), иные идентификационные признаки, форма ценных бумаг — обыкновенные именные бездокументарные акции;
номинальная стоимость — 5 рублей;
количество акций в дополнительном выпуске — 180 000 000 штук.
индивидуальный государственный регистрационный номер (код) — 10102827B004D.

Основание: пункт 16.18 Инструкции Банка России от 10 марта 2006 года № 128-И “О правилах выпуска и регистрации ценных бумаг кредитными организациями на территории Российской Федерации”: непредставление в установленный срок отчета об итогах выпуска ценных бумаг.

С ценными бумагами, государственная регистрация которых аннулирована, запрещаются совершение сделок, а также их реклама, публичное объявление цен их покупки и (или) предложения.

СООБЩЕНИЕ

о прекращении деятельности ОАО “Губернский банк “Тарханы” в результате его реорганизации в форме присоединения к АКБ “РОССИЙСКИЙ КАПИТАЛ” (ОАО)

1. По сообщению Управления ФНС России по г. Москве, в единый государственный реестр юридических лиц внесена запись от 15 августа 2011 года за № 2117711018346 о прекращении деятельности Открытого акционерного общества “Пензенский Губернский банк “Тарханы” ОАО “Губернский банк “Тарханы” (№ 459, г. Пенза) (основной государственный регистрационный номер 1025800001050) в результате его реорганизации в форме присоединения к Акционерному коммерческому банку “РОССИЙСКИЙ КАПИТАЛ” (открытое акционерное общество) АКБ “РОССИЙСКИЙ КАПИТАЛ” (ОАО) (№ 2312, г. Москва) (основной государственный регистрационный номер 1037739527077).

На основании данного сообщения в Книгу государственной регистрации кредитных организаций внесена запись о прекращении с 15 августа 2011 года деятельности Открытого акционерного общества “Пензенский Губернский банк “Тарханы” ОАО “Губернский банк “Тарханы” (№ 459, г. Пенза).

2. На базе присоединенного ОАО “Губернский банк “Тарханы” открывается филиал АКБ “РОССИЙСКИЙ КАПИТАЛ” (ОАО):

— филиал “Тарханы” Акционерного коммерческого банка “РОССИЙСКИЙ КАПИТАЛ” (открытое акционерное общество) в г. Пензе (порядковый номер 2312/17).

ОБЪЯВЛЕНИЕ

временной администрации по управлению ОАО “РУСИЧ ЦЕНТР БАНК”

Временная администрация по управлению Открытым акционерным обществом “РУСИЧ ЦЕНТР БАНК” ОАО “РУСИЧ ЦЕНТР БАНК” уведомляет, что Определением Арбитражного суда Московской области от 29 июля 2011 года № А40-80329/11-24-418 принято заявление о признании Открытого акционерного общества “РУСИЧ ЦЕНТР БАНК” банкротом.

ИНФОРМАЦИЯ
о финансовом состоянии ОАО "РУСИЧ ЦЕНТР БАНК"

БУХГАЛТЕРСКИЙ БАЛАНС*
(публикуемая форма)
на 14 июля 2011 года

Кредитной организации: Открытое акционерное общество "РУСИЧ ЦЕНТР БАНК"
ОАО "РУСИЧ ЦЕНТР БАНК"

Почтовый адрес: 101000, г. Москва, Лубянский пр-д, 11/1, стр. 1

Код формы 0409806
Квартальная/годовая
тыс. руб.

Номер строки	Наименование статьи	Данные на дату отзыва лицензии 14.07.2011	Данные по результатам обследования на 1.08.2011
1	2	3	4
I	АКТИВЫ		
1	Денежные средства	2 960	2 249
2	Средства кредитных организаций в Центральном банке Российской Федерации	20 849	23 514
2.1	Обязательные резервы	20 475	20 475
3	Средства в кредитных организациях	3 679	3 664
4	Чистые вложения в ценные бумаги, оцениваемые по справедливой стоимости через прибыль или убыток	65	66
5	Чистая ссудная задолженность	1 050 012	90 436
6	Чистые вложения в ценные бумаги и другие финансовые активы, имеющиеся в наличии для продажи	36 742	36 742
6.1	Инвестиции в дочерние и зависимые организации	0	0
7	Чистые вложения в ценные бумаги, удерживаемые до погашения	0	0
8	Основные средства, нематериальные активы и материальные запасы	8 068	7 743
9	Прочие активы	23 842	12 899
10	Всего активов	1 146 216	176 709
II	ПАССИВЫ		
11	Кредиты, депозиты и прочие средства Центрального банка Российской Федерации	0	0
12	Средства кредитных организаций	0	0
13	Средства клиентов, не являющихся кредитными организациями	560 683	560 685
13.1	Вклады физических лиц	191 923	191 925
14	Финансовые обязательства, оцениваемые по справедливой стоимости через прибыль или убыток	0	0
15	Выпущенные долговые обязательства	0	0
16	Прочие обязательства	9 890	15 863
17	Резервы на возможные потери по условным обязательствам кредитного характера, прочим возможным потерям и операциям с резидентами офшорных зон	5 050	4 167
18	Всего обязательств	575 623	580 715
III	ИСТОЧНИКИ СОБСТВЕННЫХ СРЕДСТВ		
19	Средства акционеров (участников)	189 750	189 750
20	Собственные акции (доли), выкупленные у акционеров (участников)	18 975	18 975
21	Эмиссионный доход	390 063	390 063
22	Резервный фонд	28 463	28 463
23	Переоценка по справедливой стоимости ценных бумаг, имеющихся в наличии для продажи	-846	-846
24	Переоценка основных средств	0	0
25	Нераспределенная прибыль (непокрытые убытки) прошлых лет	197 000	197 000
26	Неиспользованная прибыль (убыток) за отчетный период	-214 285	-1 189 461
27	Всего источников собственных средств	570 593	-404 006
IV	ВНЕБАЛАНСОВЫЕ ОБЯЗАТЕЛЬСТВА		
28	Безотзывные обязательства кредитной организации	18 888	18 916
29	Выданные кредитной организацией гарантии и поручительства	14 734	0

Руководитель временной администрации
по управлению ОАО "РУСИЧ ЦЕНТР БАНК"

Г.И. Ковалева

* Публикуется в соответствии с требованиями абзаца 2 пункта 3 статьи 22.1 Федерального закона от 25 февраля 1999 года № 40-ФЗ "О несостоятельности (банкротстве) кредитных организаций".

СООБЩЕНИЕ**об итогах проведения ломбардного кредитного аукциона**

Департамент внешних и общественных связей Банка России сообщает, что 16 августа 2011 года Центральный банк Российской Федерации провел ломбардный кредитный аукцион по американскому способу со сроком кредита 1 неделя (7 календарных дней), дата предоставления ломбардного кредита Банка России по итогам аукциона — 17 августа 2011 года, дата погашения ломбардного кредита и уплаты процентов по нему — 24 августа 2011 года.

По итогам аукциона со сроком предоставления денежных средств 1 неделя (7 календарных дней) установлена ставка отсечения в размере 5,5 процента годовых.

Средневзвешенная процентная ставка — 5,5 процента годовых.

16.08.2011 г.

СООБЩЕНИЕ**об итогах проведения депозитного аукциона**

Департамент внешних и общественных связей Банка России сообщает, что 18 августа 2011 года Центральный банк Российской Федерации в соответствии со ст. 46 Федерального закона от 10.07.2002 № 86-ФЗ «О Центральном банке Российской Федерации (Банке России)» и Положением Банка России от 05.11.2002 № 203-П «О порядке проведения Центральным банком Российской Федерации депозитных операций с кредитными организациями в валюте Российской Федерации» провел депозитный аукцион, в том числе с использованием системы «Рейтерс-Дилинг», Системы электронных торгов ЗАО ММВБ и путем оформления Договоров-Заявок, со сроком привлечения средств в депозит 1 месяц (дата привлечения средств в депозит — 19 августа 2011 года, дата возврата депозита и уплаты процентов — 16 сентября 2011 года).

В аукционе приняли участие 43 кредитные организации — резидента из 24 регионов.

На аукцион банками были поданы заявки с предложением процентных ставок в диапазоне от 3,5 до 5,5 процента годовых.

Центральным банком Российской Федерации установлена ставка отсечения в размере 3,55 процента годовых.

Средневзвешенная процентная ставка — 3,53 процента годовых.

18.08.2011 г.

Условия проведения Банком России операций по предоставлению кредитным организациям обеспеченных кредитов Банка России

16 августа 2011 года

Вид кредитов	Предоставляемые на	Срок кредитования	Ставка (в % годовых)
Кредиты, обеспеченные залогом ценных бумаг	корреспондентские счета (субсчета), открытые в подразделениях расчетной сети Банка России, и корреспондентские счета, открытые в уполномоченной расчетной НКО ЗАО НРД	1 календарный день	6,75
		7 календарных дней	6,75
Кредиты, обеспеченные активами или поручительствами	корреспондентские счета (субсчета), открытые в подразделениях расчетной сети Банка России	до 90 календарных дней	7,25

Время приема заявлений кредитных организаций*: с 9.00 до 17.00.

Время приема заявлений кредитных организаций с использованием Системы электронных торгов ЗАО ММВБ**:

сессия 1 — с 11.00 до 12.00;

сессия 2 — с 15.00 до 17.00.

17 августа 2011 года

Вид кредитов	Предоставляемые на	Срок кредитования	Ставка (в % годовых)
Кредиты, обеспеченные залогом ценных бумаг	корреспондентские счета (субсчета), открытые в подразделениях расчетной сети Банка России, и корреспондентские счета, открытые в уполномоченной расчетной НКО ЗАО НРД	1 календарный день	6,75
		7 календарных дней	6,75
Кредиты, обеспеченные активами или поручительствами	корреспондентские счета (субсчета), открытые в подразделениях расчетной сети Банка России	до 90 календарных дней	7,25

Время приема заявлений кредитных организаций*: с 9.00 до 17.00.

Время приема заявлений кредитных организаций с использованием Системы электронных торгов ЗАО ММВБ**:

сессия 1 — с 11.00 до 12.00;

сессия 2 — с 15.00 до 17.00.

18 августа 2011 года

Вид кредитов	Предоставляемые на	Срок кредитования	Ставка (в % годовых)
Кредиты, обеспеченные залогом ценных бумаг	корреспондентские счета (субсчета), открытые в подразделениях расчетной сети Банка России, и корреспондентские счета, открытые в уполномоченной расчетной НКО ЗАО НРД	1 календарный день	6,75
		7 календарных дней	6,75
Кредиты, обеспеченные активами или поручительствами	корреспондентские счета (субсчета), открытые в подразделениях расчетной сети Банка России	до 90 календарных дней	7,25

Время приема заявлений кредитных организаций*: с 9.00 до 17.00.

Время приема заявлений кредитных организаций с использованием Системы электронных торгов ЗАО ММВБ**:

сессия 1 — с 11.00 до 12.00;

сессия 2 — с 15.00 до 17.00.

* По местному времени.

** По московскому времени.

19 августа 2011 года

Вид кредитов	Предоставляемые на	Срок кредитования	Ставка (в % годовых)
Кредиты, обеспеченные залогом ценных бумаг	корреспондентские счета (субсчета), открытые в подразделениях расчетной сети Банка России, и корреспондентские счета, открытые в уполномоченной расчетной НКО ЗАО НРД	1 календарный день	6,75
		7 календарных дней	6,75
Кредиты, обеспеченные активами или поручительствами	корреспондентские счета (субсчета), открытые в подразделениях расчетной сети Банка России	до 90 календарных дней	7,25

Время приема заявлений кредитных организаций*: с 9.00 до 15.45.

Время приема заявлений кредитных организаций с использованием Системы электронных торгов ЗАО ММВБ**:

сессия 1 — с 11.00 до 12.00;

сессия 2 — с 15.00 до 16.00.

22 августа 2011 года

Вид кредитов	Предоставляемые на	Срок кредитования	Ставка (в % годовых)
Кредиты, обеспеченные залогом ценных бумаг	корреспондентские счета (субсчета), открытые в подразделениях расчетной сети Банка России, и корреспондентские счета, открытые в уполномоченной расчетной НКО ЗАО НРД	1 календарный день	6,75
		7 календарных дней	6,75
Кредиты, обеспеченные активами или поручительствами	корреспондентские счета (субсчета), открытые в подразделениях расчетной сети Банка России	до 90 календарных дней	7,25

Время приема заявлений кредитных организаций*: с 9.00 до 17.00.

Время приема заявлений кредитных организаций с использованием Системы электронных торгов ЗАО ММВБ**:

сессия 1 — с 11.00 до 12.00;

сессия 2 — с 15.00 до 17.00.

* По местному времени.

** По московскому времени.

Условия проведения Банком России операций по привлечению денежных средств кредитных организаций в валюте Российской Федерации в депозиты, открываемые в Банке России, на стандартных условиях по фиксированным процентным ставкам

Дата	Наименование стандартного условия	Дата размещения денежных средств в депозит	Дата возврата депозита и уплаты процентов	Ставка, % годовых	Время приема обращений (заявок) кредитных организаций*		
					с использованием системы "Рейтерс-Дилинг"	с использованием Системы электронных торгов ЗАО ММВБ	
						сессия 1	сессия 2
15.08.2011	"овернайт"	15.08.2011	16.08.2011	3,5	с 11.00 до 17.00	с 11.00 до 12.00	с 15.00 до 17.00
	"том-некст"	16.08.2011	17.08.2011	3,5	с 11.00 до 15.00	с 11.00 до 12.00	с 15.00 до 17.00
	"спот-некст"	17.08.2011	18.08.2011	3,5	с 11.00 до 15.00	с 11.00 до 12.00	с 15.00 до 17.00
	"1 неделя"	15.08.2011	22.08.2011	3,5	с 11.00 до 15.00	с 11.00 до 12.00	с 15.00 до 17.00
	"спот-неделя"	17.08.2011	24.08.2011	3,5	с 11.00 до 15.00	с 11.00 до 12.00	с 15.00 до 17.00
	"до востребования"	15.08.2011		3,5	с 11.00 до 15.00	с 11.00 до 12.00	с 15.00 до 17.00
16.08.2011	"овернайт"	16.08.2011	17.08.2011	3,5	с 11.00 до 17.00	с 11.00 до 12.00	с 15.00 до 17.00
	"том-некст"	17.08.2011	18.08.2011	3,5	с 11.00 до 15.00	с 11.00 до 12.00	с 15.00 до 17.00
	"спот-некст"	18.08.2011	19.08.2011	3,5	с 11.00 до 15.00	с 11.00 до 12.00	с 15.00 до 17.00
	"1 неделя"	16.08.2011	23.08.2011	3,5	с 11.00 до 15.00	с 11.00 до 12.00	с 15.00 до 17.00
	"спот-неделя"	18.08.2011	25.08.2011	3,5	с 11.00 до 15.00	с 11.00 до 12.00	с 15.00 до 17.00
	"до востребования"	16.08.2011		3,5	с 11.00 до 15.00	с 11.00 до 12.00	с 15.00 до 17.00
17.08.2011	"овернайт"	17.08.2011	18.08.2011	3,5	с 11.00 до 17.00	с 11.00 до 12.00	с 15.00 до 17.00
	"том-некст"	18.08.2011	19.08.2011	3,5	с 11.00 до 15.00	с 11.00 до 12.00	с 15.00 до 17.00
	"спот-некст"	19.08.2011	22.08.2011	3,5	с 11.00 до 15.00	с 11.00 до 12.00	с 15.00 до 17.00
	"1 неделя"	17.08.2011	24.08.2011	3,5	с 11.00 до 15.00	с 11.00 до 12.00	с 15.00 до 17.00
	"спот-неделя"	19.08.2011	26.08.2011	3,5	с 11.00 до 15.00	с 11.00 до 12.00	с 15.00 до 17.00
	"до востребования"	17.08.2011		3,5	с 11.00 до 15.00	с 11.00 до 12.00	с 15.00 до 17.00
18.08.2011	"овернайт"	18.08.2011	19.08.2011	3,5	с 13.00 до 17.00	с 11.00 до 12.00	с 15.00 до 17.00
	"том-некст"	19.08.2011	22.08.2011	3,5	с 13.00 до 15.00	с 11.00 до 12.00	с 15.00 до 17.00
	"спот-некст"	22.08.2011	23.08.2011	3,5	с 13.00 до 15.00	с 11.00 до 12.00	с 15.00 до 17.00
	"1 неделя"	18.08.2011	25.08.2011	3,5	с 13.00 до 15.00	с 11.00 до 12.00	с 15.00 до 17.00
	"спот-неделя"	22.08.2011	29.08.2011	3,5	с 13.00 до 15.00	с 11.00 до 12.00	с 15.00 до 17.00
	"до востребования"	18.08.2011		3,5	с 13.00 до 15.00	с 11.00 до 12.00	с 15.00 до 17.00
19.08.2011	"овернайт"	19.08.2011	22.08.2011	3,5	с 11.00 до 16.00	с 11.00 до 12.00	с 15.00 до 16.00
	"том-некст"	22.08.2011	23.08.2011	3,5	с 11.00 до 15.00	с 11.00 до 12.00	с 15.00 до 16.00
	"спот-некст"	23.08.2011	24.08.2011	3,5	с 11.00 до 15.00	с 11.00 до 12.00	с 15.00 до 16.00
	"1 неделя"	19.08.2011	26.08.2011	3,5	с 11.00 до 15.00	с 11.00 до 12.00	с 15.00 до 16.00
	"спот-неделя"	23.08.2011	30.08.2011	3,5	с 11.00 до 15.00	с 11.00 до 12.00	с 15.00 до 16.00
	"до востребования"	19.08.2011		3,5	с 11.00 до 15.00	с 11.00 до 12.00	с 15.00 до 16.00

Минимальная сумма, принимаемая Банком России в депозит:
с использованием системы "Рейтерс-Дилинг"
с использованием Системы электронных торгов ЗАО ММВБ

100 млн. рублей;
1 млн. рублей.

* По московскому времени.

Показатели ставок межбанковского рынка,
рассчитываемые Центральным банком Российской Федерации
на основе ставок кредитных организаций
15–19 августа 2011 года

ОБЪЯВЛЕННЫЕ СТАВКИ ПО ПРИВЛЕЧЕНИЮ КРЕДИТОВ (MIBID – Moscow Interbank Bid)

Российский рубль (в процентах годовых)

Срок кредита	Дата					Средняя за период	
	15.08.2011	16.08.2011	17.08.2011	18.08.2011	19.08.2011	значение	изменение*
1 день	3,48	3,47	3,48	3,45	3,44	3,46	0,00
От 2 до 7 дней	3,52	3,57	3,58	3,58	3,60	3,57	0,01
От 8 до 30 дней	3,79	3,82	3,84	3,84	3,83	3,82	0,07
От 31 до 90 дней	4,16	4,19	4,20	4,21	4,20	4,19	0,09
От 91 до 180 дней	4,49	4,50	4,50	4,53	4,52	4,51	0,08
От 181 дня до 1 года	4,95	4,99	4,99	5,00	5,04	4,99	0,05

ОБЪЯВЛЕННЫЕ СТАВКИ ПО ПРЕДОСТАВЛЕНИЮ КРЕДИТОВ

(MIBOR – Moscow Interbank Offered Rate)

Российский рубль (в процентах годовых)

Срок кредита	Дата					Средняя за период	
	15.08.2011	16.08.2011	17.08.2011	18.08.2011	19.08.2011	значение	изменение*
1 день	4,07	4,04	4,03	4,02	4,05	4,04	–0,01
От 2 до 7 дней	4,14	4,20	4,20	4,22	4,20	4,19	–0,01
От 8 до 30 дней	4,60	4,63	4,64	4,67	4,65	4,64	0,06
От 31 до 90 дней	5,02	5,06	5,06	5,09	5,07	5,06	0,10
От 91 до 180 дней	5,49	5,54	5,50	5,56	5,55	5,53	0,11
От 181 дня до 1 года	6,34	6,40	6,39	6,43	6,49	6,41	0,10

ФАКТИЧЕСКИЕ СТАВКИ ПО ПРЕДОСТАВЛЕННЫМ КРЕДИТАМ

(MIACR – Moscow Interbank Actual Credit Rate)

Российский рубль (в процентах годовых)

Срок кредита	Дата					Средняя за период**	
	12.08.2011	15.08.2011	16.08.2011	17.08.2011	18.08.2011	значение	изменение
1 день	3,76	3,77	3,78	3,76	3,75	3,76	–0,01
От 2 до 7 дней	4,17	7,33	4,34	4,34	4,25	4,51	–0,19
От 8 до 30 дней		4,80	4,55		4,67	4,75	0,47
От 31 до 90 дней	4,78	6,50	6,56	5,70	4,95	5,00	0,61
От 91 до 180 дней		5,50	4,30			4,77	0,16
От 181 дня до 1 года	6,69	6,11	5,50	6,15	5,70	6,11	0,06

ФАКТИЧЕСКИЕ СТАВКИ ПО ПРЕДОСТАВЛЕННЫМ КРЕДИТАМ

(MIACR-IG – Moscow Interbank Actual Credit Rate – Investment Grade)

Российский рубль (в процентах годовых)

Срок кредита	Дата					Средняя за период**	
	12.08.2011	15.08.2011	16.08.2011	17.08.2011	18.08.2011	значение	изменение
1 день	3,66	3,71	3,73	3,62	3,67	3,68	0,10
От 2 до 7 дней							
От 8 до 30 дней							
От 31 до 90 дней	4,50					4,50	0,29
От 91 до 180 дней							
От 181 дня до 1 года		5,35		6,20		5,63	

Материал
подготовлен
Департаментом
исследований
и информации

* По сравнению с периодом с 8.08.2011 по 12.08.2011, в процентных пунктах.

** Ставки рассчитываются как средневзвешенные по объемам фактических сделок по предоставлению межбанковских кредитов кредитными организациями; изменение по сравнению с периодом с 5.08.2011 по 11.08.2011, в процентных пунктах.

Комментарий

Данные по ставкам межбанковского кредитного рынка (MIBID, MIBOR, MIACR и MIACR-IG) рассчитываются на основе данных отчетности кредитных организаций — крупнейших участников российского денежного рынка в соответствии с Указанием Банка России № 2332-У от 12 ноября 2009 года.

Средняя заявляемая ставка привлечения межбанковских кредитов MIBID рассчитывается как среднее арифметическое из заявляемых ставок привлечения МБК по отдельным банкам по каждому сроку. Средняя заявляемая ставка размещения межбанковских кредитов MIBOR рассчитывается как среднее арифметическое из заявляемых ставок размещения МБК по отдельным банкам по каждому сроку. Из базы расчета ставок MIBID и MIBOR исключаются наибольшие ставки (10% от общего количества ставок) и наименьшие ставки (10% от общего количества ставок).

Средняя фактическая ставка по размещенным отчитывающимися банками межбанковским кредитам MIACR рассчитывается как средняя взвешенная по объему предоставленных кредитов (с исключением двойного счета) по каждому сроку. Средняя фактическая ставка по кредитам, которые отчитывающиеся банки разместили в российских банках, имеющих кредитный рейтинг не ниже инвестиционного (Baa3 по оценке агентства Moody's, BBB- по оценке агентств Fitch и Standard & Poor's), MIACR-IG рассчитывается как средняя взвешенная по объему кредитов, предоставленных названной группе банков (с исключением двойного счета) по каждому сроку. Из расчета ставок MIACR и MIACR-IG исключаются сделки с наибольшими ставками (10% от общего объема операций) и сделки с наименьшими ставками (10% от общего объема операций).

Ставки кредитных организаций России по кредитам нефинансовым организациям и депозитам физических лиц в российских рублях*

	По кредитам нефинансовым организациям	По депозитам физических лиц	По депозитам физических лиц без депозитов "до востребования"
2008 год			
январь	10,4	5,3	7,6
февраль	11,0	5,0	7,4
март	11,4	5,3	7,7
апрель	11,2	5,2	7,7
май	11,0	5,1	7,4
июнь	11,3	5,6	8,2
июль	11,4	5,3	8,2
август	11,9	5,8	8,1
сентябрь	12,8	5,9	8,2
октябрь	14,3	6,4	9,6
ноябрь	15,2	7,1	10,5
декабрь	15,6	7,2	11,2
2009 год			
январь	17,4	7,7	11,5
февраль	16,9	8,2	11,6
март	16,0	8,9	12,1
апрель	15,9	9,5	12,5
май	15,9	9,6	12,6
июнь	15,4	8,9	12,5
июль	14,7	9,5	12,6
август	15,1	9,9	12,6
сентябрь	14,5	9,9	12,6
октябрь	13,9	10,0	12,4
ноябрь	13,6	9,6	12,0
декабрь	13,6	8,8	11,2
2010 год			
январь	13,8	8,9	10,8
февраль	12,7	8,0	9,9
март	11,7	7,4	9,1
апрель	11,4	7,0	8,7
май	11,4	6,7	8,2
июнь	11,5	6,3	7,9
июль	10,5	6,0	7,5
август	10,0	6,1	7,5
сентябрь	9,7	5,9	7,2
октябрь	8,9	5,8	7,1
ноябрь	9,2	5,8	7,0
декабрь	9,2	5,5	6,8
2011 год			
январь	8,6	5,5	6,7
февраль	8,7	5,3	6,5
март	8,7	5,2	6,3
апрель	8,3	5,1	6,2
май	8,0	5,1	6,2
июнь	8,7	5,2	6,2
июль	8,0	5,0	6,1

Материал
подготовлен
Департаментом
исследований
и информации

Данные приведены по состоянию на 19 августа 2011 года.

* По операциям кредитных организаций на срок до 1 года по России в целом без учета ОАО "Сбербанк России".

ВАЛЮТНЫЙ РЫНОК

Официальные курсы иностранных валют, устанавливаемые Банком России (российских рублей за единицу иностранной валюты)¹

	Дата				
	16.08	17.08	18.08	19.08	20.08
1 австралийский доллар	30,0436	29,8944	30,0993	30,3368	30,3334
1 азербайджанский манат	36,6865	36,4949	36,5171	36,7644	37,2261
1000 армянских драмов	78,4707	78,0508	78,0984	78,9932	79,7572
10 000 белорусских рублей	57,3824	57,0754	57,2810	57,6386	58,3318
1 болгарский лев	21,0901	21,0960	21,1104	21,3070	21,4109
1 бразильский реал	17,9128	18,0512	18,0611	18,1971	18,2989
100 венгерских форинтов	15,1762	15,2628	15,2122	15,3875	15,2927
1000 вон Республики Корея	26,7435	26,7679	26,7717	26,9069	26,9195
10 датских крон	55,3676	55,3827	55,4464	55,9271	56,2199
1 доллар США	28,8576	28,7032	28,7207	28,9115	29,2709
1 евро	41,2895	41,2924	41,3061	41,6355	41,8749
100 индийских рупий	63,8626	63,4045	63,2615	63,3728	63,9801
100 казахских тенге	19,6183	19,5626	19,6139	19,7618	19,9529
1 канадский доллар	29,1697	29,1462	29,2115	29,4295	29,5755
100 киргизских сомов	64,5548	64,2094	64,2485	64,6754	65,4793
10 китайских юаней	45,1486	44,9471	44,9625	45,2605	45,7651
1 латвийский лат	58,1221	58,1625	58,2098	58,7274	59,0258
1 литовский лит	11,9454	11,9502	11,9575	12,0691	12,1285
10 молдавских леев	25,3526	25,2170	25,3463	25,5515	25,8349
10 новых румынских леев	96,4653	96,5560	96,7516	97,9885	98,3301
1 новый туркменский манат	10,1237	10,0695	10,0757	10,1426	10,2759
10 норвежских крон	52,4321	52,5103	52,7954	53,5111	53,4326
10 польских злотых	99,6395	99,2675	99,4829	10,0719 ²	99,9143
1 СДР (специальные права заимствования)	46,1935	46,0193	46,1516	46,6088	47,0975
1 сингапурский доллар	23,9066	23,8300	23,8504	23,9195	24,1449
10 таджикских сомони	61,1325	60,8054	60,8425	61,2467	62,0080
1 турецкая лира	16,2670	16,1390	16,1506	16,2928	16,3570
1000 узбекских сумов	16,6892	16,5784	16,5885	16,6987	16,9063
10 украинских гривен	36,0585	35,8902	35,9009	36,1484	36,5886
1 фунт стерлингов Соединенного Королевства	46,9657	46,8781	47,2025	47,7647	48,2999
10 чешских крон	17,0156	16,9550	16,9139	17,0579	17,1085
10 шведских крон	44,5863	44,5038	44,8285	45,5514	45,3208
1 швейцарский франк	36,1942	36,7895	36,5217	36,3255	37,0471
10 южноафриканских рэндов	40,3371	40,0240	40,2009	40,5696	40,5588
100 японских иен	37,5432	37,3594	37,4944	37,7336	38,2851

¹ Курсы установлены без обязательств Банка России покупать или продавать указанные валюты по данному курсу.

² За 1 польский злотый.

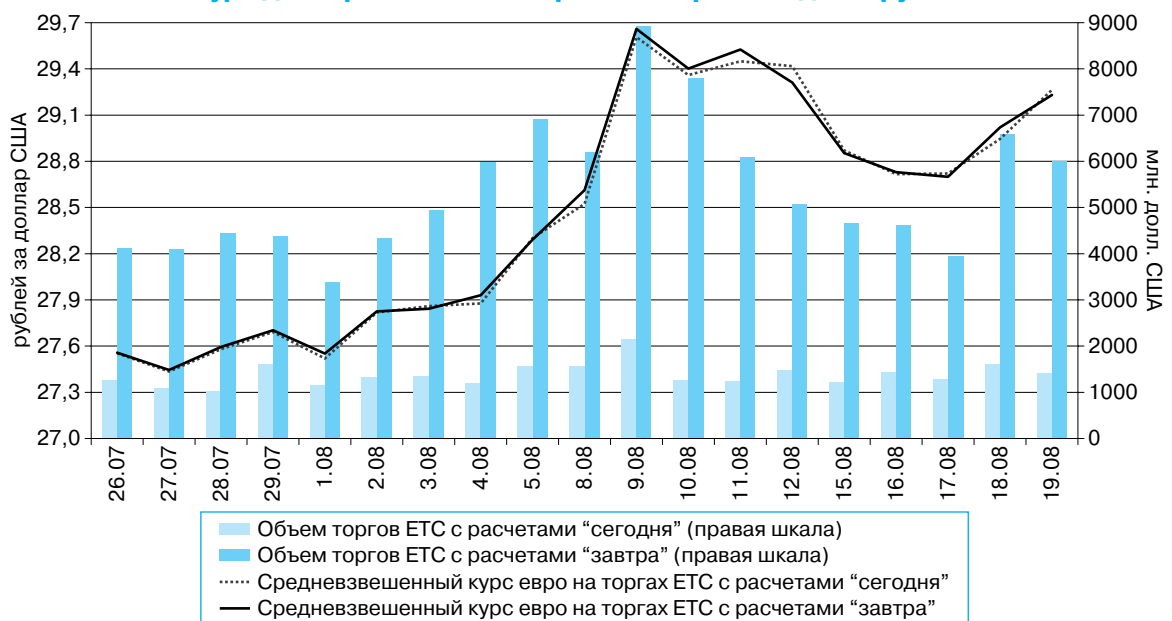
ПОКАЗАТЕЛИ БИРЖЕВЫХ ТОРГОВ ЗА ПЕРИОД С 15 ПО 19 АВГУСТА 2011 ГОДА

Средневзвешенный курс и объемы биржевых торгов

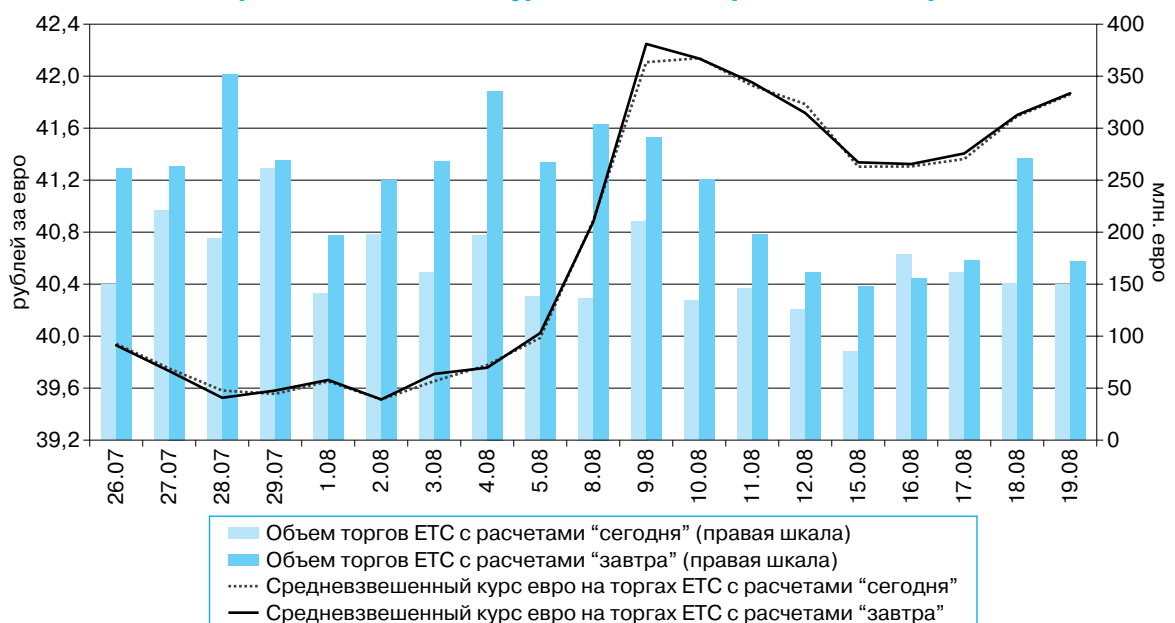
Дата	Единая торговая сессия							
	доллар США				евро			
	с расчетами "сегодня"		с расчетами "завтра"		с расчетами "сегодня"		с расчетами "завтра"	
	средневзвешенный курс (руб./долл.)	объем (млн. долл.)	средневзвешенный курс (руб./долл.)	объем (млн. долл.)	средневзвешенный курс (руб./евро)	объем (млн. евро)	средневзвешенный курс (руб./евро)	объем (млн. евро)
15.08.2011	28,8707	1224,159	28,8526	4654,593	41,3033	85,557	41,3370	147,459
16.08.2011	28,7172	1448,391	28,7292	4625,941	41,3061	178,142	41,3246	155,311
17.08.2011	28,7215	1288,865	28,6997	3947,447	41,3634	160,882	41,4051	172,585
18.08.2011	28,9457	1623,873	29,0206	6590,437	41,6932	150,540	41,7025	270,501
19.08.2011	29,2642	1411,866	29,2311	6012,117	41,8586	149,665	41,8681	171,883

Материал
подготовлен
Департаментом
обеспечения
и контроля
операций
на финансовых
рынках

Курс доллара и объемы биржевых торгов по доллару США



Средневзвешенный курс и объемы торгов ETC по евро



РЫНОК ДРАГОЦЕННЫХ МЕТАЛЛОВ

Динамика учетных цен на драгоценные металлы (руб./грамм)

Дата*	Золото	Серебро	Платина	Палладий
16.08.2011	1612,50	35,53	1663,53	698,63
17.08.2011	1641,71	36,16	1673,09	688,43
18.08.2011	1654,72	36,34	1688,88	700,85
19.08.2011	1668,03	37,20	1711,26	722,24
20.08.2011	1752,29	37,94	1760,76	702,99

* Дата вступления в силу значений учетных цен.

РЫНОК ГКО–ОФЗ–ОБР

ОФИЦИАЛЬНОЕ СООБЩЕНИЕ

Департамент внешних и общественных связей Банка России сообщает, что аукцион по размещению выпуска облигаций федерального займа с постоянным купонным доходом № SU26206RMFS (выпуск — **8 июня 2011 года**, погашение — **14 июня 2017 года**, срок обращения — **2128 дней**) состоялся **17 августа 2011 года**.

Количество организаций-дилеров, принявших участие в аукционе, — **14**.

Объем выпуска, объявленный Министерством финансов Российской Федерации, составил **150 000 000 000 руб. 00 коп.** Была разрешена подача неконкурентных заявок в объеме не более **25,00%** от общего объема заявок, поданных дилером.

На аукцион подавались заявки в диапазоне от **99,2959** до **98,8500%** от номинала. Общий объем поданных конкурентных и неконкурентных заявок составил **3 191 844 000 руб. 00 коп.** по номиналу.

Минимальная цена удовлетворенных конкурентных заявок в соответствии с решением Министерства финансов Российской Федерации составила **99,2292%** от номинала. Конкурсные заявки удовлетворены на общий объем **2 809 235 000 руб. 00 коп.** по номиналу (что составляет **89,69%** от общего объема поданных конкурентных заявок).

Средневзвешенная цена всех удовлетворенных на аукционе заявок составила **99,2511%** от номинала. По этой цене были удовлетворены неконкурентные заявки на общий номинальный объем **59 594 000 руб. 00 коп.**

Доходность облигаций по итогам аукциона:

	При минимальной цене 99,2292%	При средневзвешенной цене 99,2511%
Доходность, % годовых	7,70	7,70

18.08.2011 г.

ОФИЦИАЛЬНОЕ СООБЩЕНИЕ

Департамент внешних и общественных связей Банка России сообщает, что **15 сентября 2011 года** на Московской межбанковской валютной бирже состоится аукцион по размещению бескупонных краткосрочных облигаций Банка России выпуска № 4-21-21BR1-1 (код расчетов — S1) с погашением 16 декабря 2011 года в объеме **500 млрд. рублей**.

Банк России устанавливает следующий регламент проведения аукциона:

12.00—12.40 — ввод заявок на аукцион по размещению облигаций Банка России;

13.15 — ввод цены отсечения для выпуска облигаций Банка России.

К участию в первичном размещении облигаций Банка России допускаются только кредитные организации, выполняющие функции дилера на рынке ГЦБ.

Обращение облигаций Банка России осуществляется среди кредитных организаций.

19.08.2011 г.

БЮЛЛЕТЕНЬ РЫНКА ГКО—ОФЗ ЗА 15.08.2011—19.08.2011

Итоги торгов на рынке ГКО—ОФЗ

Код выпуска	Срок до погашения, лет	Дюрация, лет	Дата торгов	Оборот по рыночной стоимости, млн. руб.	Цена, % от номинала*	Доходность, % годовых
Итого				14 109,47		
25063	0,2	0,2	15.08.2011	89,30	100,3500	4,78
25065	1,6	1,5	15.08.2011	0,00	110,0000	5,60
25067	1,2	1,1	15.08.2011	0,00	106,7000	5,48
25068	3,0	2,5	15.08.2011	120,67	114,9800	6,56
25071	3,3	2,9	15.08.2011	319,21	104,7165	6,58
25072	1,4	1,4	15.08.2011	38,72	101,9000	5,84
25073	1,0	0,9	15.08.2011	29,50	101,5000	5,30
25075	3,9	3,5	15.08.2011	59,90	99,3342	7,20
25076	2,6	2,3	15.08.2011	126,52	101,3845	6,61
25077	4,4	3,9	15.08.2011	30,19	100,2500	7,41
25078	1,5	1,4	15.08.2011	25,35	101,3000	5,86
25079	3,8	3,4	15.08.2011	30,39	99,8667	7,16
26202	3,3	2,8	15.08.2011	69,03	113,3967	6,86
26203	5,0	4,3	15.08.2011	148,52	97,9009	7,55
26204	6,6	5,2	15.08.2011	153,33	99,2433	7,79
26205	9,7	6,8	15.08.2011	30,49	99,0500	7,89
26206	5,8	4,8	15.08.2011	169,01	99,2235	7,71
25064	0,4	0,4	16.08.2011	9,56	103,0000	4,80
25065	1,6	1,5	16.08.2011	44,70	109,6122	5,84
25067	1,2	1,1	16.08.2011	2,15	106,5000	5,65
25068	3,0	2,5	16.08.2011	150,84	114,9472	6,57
25070	0,1	0,1	16.08.2011	254,70	100,6704	4,20
25072	1,4	1,4	16.08.2011	15,33	101,8150	5,90
25073	1,0	0,9	16.08.2011	0,00	101,2700	5,55
25075	3,9	3,5	16.08.2011	37,91	99,3035	7,21
25076	2,6	2,3	16.08.2011	0,00	101,3900	6,60
25077	4,4	3,8	16.08.2011	0,00	100,1950	7,43
25078	1,5	1,4	16.08.2011	0,01	101,1367	5,97
25079	3,8	3,4	16.08.2011	540,63	99,7326	7,20
26202	3,3	2,8	16.08.2011	57,54	113,4000	6,86
26203	5,0	4,3	16.08.2011	519,38	97,7720	7,58
26204	6,6	5,2	16.08.2011	246,41	99,2421	7,79
26205	9,7	6,8	16.08.2011	580,80	98,7577	7,93
26206	5,8	4,8	16.08.2011	339,53	99,2070	7,71
46021	7,0	5,2	16.08.2011	47,06	88,8048	7,90
25065	1,6	1,5	17.08.2011	0,00	110,0000	5,58
25068	3,0	2,5	17.08.2011	92,82	114,9272	6,57
25070	0,1	0,1	17.08.2011	138,02	100,6492	4,25
25071	3,3	2,9	17.08.2011	106,36	104,6500	6,60
25072	1,4	1,4	17.08.2011	0,00	101,8624	5,86
25073	1,0	0,9	17.08.2011	20,33	101,4000	5,40
25075	3,9	3,5	17.08.2011	343,29	99,6738	7,10
25076	2,6	2,3	17.08.2011	587,40	101,7397	6,45
25077	4,4	3,8	17.08.2011	422,67	100,4061	7,37
25078	1,5	1,4	17.08.2011	0,00	101,2500	5,89
25079	3,8	3,4	17.08.2011	301,10	99,9022	7,15
26199	0,9	0,9	17.08.2011	0,00	100,9000	5,17
26201	2,2	2,0	17.08.2011	111,12	100,7045	6,34
26202	3,3	2,8	17.08.2011	57,56	113,4000	6,85
26203	5,0	4,3	17.08.2011	181,68	98,0757	7,51
26204	6,6	5,2	17.08.2011	580,99	99,0895	7,82
26205	9,7	6,8	17.08.2011	279,75	98,8676	7,92
26206	5,8	4,8	17.08.2011	157,31	99,4178	7,70

Материал
подготовлен
Департаментом
обеспечения
и контроля
операций
на финансовых
рынках

Код выпуска	Срок до погашения, лет	Дюрация, лет	Дата торгов	Оборот по рыночной стоимости, млн. руб.	Цена, % от номинала*	Доходность, % годовых
46005	7,4	6,7	17.08.2011	11,80	58,9950	8,20
46021	7,0	5,4	17.08.2011	44,50	89,0000	7,86
46022	11,9	8,0	17.08.2011	1 122,54	85,8500	8,03
25064	0,4	0,4	18.08.2011	15,39	103,0000	4,70
25065	1,6	1,5	18.08.2011	0,00	110,2000	5,44
25068	3,0	2,5	18.08.2011	309,52	114,8682	6,59
25069	1,1	1,0	18.08.2011	0,00	106,3700	4,78
25070	0,1	0,1	18.08.2011	125,54	100,7500	3,22
25072	1,4	1,4	18.08.2011	5,12	101,8500	5,87
25073	1,0	0,9	18.08.2011	50,79	101,3000	5,51
25075	3,9	3,5	18.08.2011	127,21	99,4206	7,18
25076	2,6	2,3	18.08.2011	190,62	101,4993	6,56
25077	4,4	3,8	18.08.2011	292,62	100,3375	7,39
25078	1,5	1,4	18.08.2011	12,93	101,2500	5,89
25079	3,8	3,3	18.08.2011	235,91	99,8668	7,16
26198	1,2	1,2	18.08.2011	20,31	100,1000	5,89
26200	1,9	1,8	18.08.2011	3,38	100,5000	5,95
26202	3,3	2,8	18.08.2011	34,58	113,5000	6,82
26203	5,0	4,3	18.08.2011	314,21	98,0406	7,52
26204	6,6	5,1	18.08.2011	321,19	99,1919	7,80
26205	9,7	6,8	18.08.2011	66,26	99,3000	7,85
26206	5,8	4,8	18.08.2011	349,65	99,1534	7,72
25065	1,6	1,5	19.08.2011	0,00	110,6900	5,12
25067	1,2	1,1	19.08.2011	13,78	106,2500	5,83
25068	3,0	2,5	19.08.2011	0,00	114,5000	6,71
25071	3,3	2,9	19.08.2011	185,54	104,2714	6,73
25072	1,4	1,4	19.08.2011	102,20	101,7500	5,94
25073	1,0	0,9	19.08.2011	4,95	101,2500	5,56
25075	3,9	3,5	19.08.2011	143,49	99,2668	7,22
25076	2,6	2,3	19.08.2011	63,26	101,3050	6,64
25077	4,4	3,8	19.08.2011	1 160,09	99,9797	7,49
25078	1,5	1,4	19.08.2011	151,90	101,1117	5,99
25079	3,8	3,3	19.08.2011	267,88	99,5706	7,25
26200	1,9	1,8	19.08.2011	0,00	100,9999	5,66
26202	3,3	2,8	19.08.2011	0,00	113,1000	6,95
26203	5,0	4,3	19.08.2011	105,74	97,6073	7,63
26204	6,6	5,1	19.08.2011	90,29	98,7025	7,90
26205	9,7	6,8	19.08.2011	50,55	98,4293	7,99
26206	5,8	4,8	19.08.2011	448,65	98,7980	7,80

* Здесь номинал – непогашенная часть номинальной стоимости.

Основные характеристики обращающихся выпусков ГКО—ОФЗ по состоянию на 19.08.2011

Код выпуска	Дата начала размещения	Дата погашения	Номинал одной облигации*, руб.	Объем в обращении, млн. руб.	Дата ближайшей выплаты	Лет до выплаты	Тип выплаты	Ставка купона, % годовых/ Погашаемая доля номинала, %	Размер выплат на одну облигацию, руб.	Сумма выплаты, млн. руб.
25068	26.08.2009	20.08.2014	1000	45 000,00	24.08.2011	0,01	купон	12,000	59,84	2 692,80
							погашение	—	—	—
46014	05.03.2003	29.08.2018	500	29 144,95	07.09.2011	0,05	купон	7,000	17,45	1 017,16
							погашение	—	—	—
46018	16.03.2005	24.11.2021	1000	128 933,65	07.09.2011	0,05	купон	8,000	19,95	2 572,23
							погашение	—	—	—
25076	19.01.2011	14.03.2014	1000	136 261,47	15.09.2011	0,07	купон	7,100	46,49	6 334,80
							погашение	—	—	—
26202	23.09.2009	17.12.2014	1000	40 000,00	21.09.2011	0,09	купон	11,200	27,92	1 116,80
							погашение	—	—	—
25069	23.09.2009	19.09.2012	1000	44 059,51	21.09.2011	0,09	купон	10,800	53,85	2 372,60
							погашение	—	—	—
26204	23.03.2011	15.03.2018	1000	122 917,75	22.09.2011	0,09	купон	7,500	37,60	4 621,71
							погашение	—	—	—
46012	14.02.2003	05.09.2029	1000	40 000,00	28.09.2011	0,11	купон	2,903	28,95	1 158,00
							погашение	—	—	—
25065	01.07.2009	27.03.2013	1000	46 000,00	28.09.2011	0,11	купон	12,000	29,92	1 376,32
							погашение	—	—	—
25070	30.09.2009	28.09.2011	1000	44 946,82	28.09.2011	0,11	купон	10,000	49,86	2 241,05
							погашение	100,000	1 000,00	44 946,82
26199	17.01.2007	11.07.2012	1000	44 000,00	12.10.2011	0,15	купон	6,100	15,21	669,24
							погашение	—	—	—
26200	23.01.2008	17.07.2013	1000	50 000,00	19.10.2011	0,17	купон	6,100	15,21	760,50
							погашение	—	—	—
26201	23.07.2008	16.10.2013	1000	47 000,00	19.10.2011	0,17	купон	6,550	16,33	767,51
							погашение	—	—	—
25064	21.01.2009	18.01.2012	1000	45 000,00	19.10.2011	0,17	купон	11,900	29,67	1 335,15
							погашение	—	—	—
25067	05.08.2009	17.10.2012	1000	45 000,00	19.10.2011	0,17	купон	11,300	28,17	1 267,65
							погашение	—	—	—
26205	13.04.2011	14.04.2021	1000	38 048,68	26.10.2011	0,19	купон	7,600	40,81	1 552,77
							погашение	—	—	—
26198	09.10.2002	02.11.2012	1000	42 117,40	03.11.2011	0,21	купон	6,000	60,00	2 527,04
							погашение	—	—	—
48001	18.11.2004	31.10.2018	1000	24 099,48	09.11.2011	0,22	купон	7,000	69,81	1 682,38
							погашение	—	—	—
46017	16.02.2005	03.08.2016	1000	80 000,00	09.11.2011	0,22	купон	7,000	17,45	1 396,00
							погашение	—	—	—
25063	09.07.2008	09.11.2011	1000	30 000,00	09.11.2011	0,22	купон	6,200	15,46	463,80
							погашение	100,000	1 000,00	30 000,00
25071	02.12.2009	26.11.2014	1000	80 000,00	30.11.2011	0,28	купон	8,100	40,39	3 231,20
							погашение	—	—	—
25079	01.06.2011	03.06.2015	1000	79 294,89	07.12.2011	0,3	купон	7,000	36,25	2 874,44
							погашение	—	—	—
26206	08.06.2011	14.06.2017	1000	78 531,16	21.12.2011	0,34	купон	7,400	39,74	3 120,83
							погашение	—	—	—
46022	23.01.2008	19.07.2023	1000	28 222,71	18.01.2012	0,42	купон	6,500	32,41	914,70
							погашение	—	—	—
25075	28.07.2010	15.07.2015	1000	137 603,89	18.01.2012	0,42	купон	6,880	34,31	4 721,19
							погашение	—	—	—
25072	20.01.2010	23.01.2013	1000	150 000,00	25.01.2012	0,44	купон	7,150	35,65	5 347,50
							погашение	—	—	—
25077	26.01.2011	20.01.2016	1000	97 232,14	25.01.2012	0,44	купон	7,350	36,65	3 563,56
							погашение	—	—	—
25073	27.01.2010	01.08.2012	1000	150 000,00	01.02.2012	0,45	купон	6,850	34,16	5 124,00
							погашение	—	—	—

Код выпуска	Дата начала размещения	Дата погашения	Номинал одной облигации*, руб.	Объем в обращении, млн. руб.	Дата ближайшей выплаты	Лет до выплаты	Тип выплаты	Ставка купона, % годовых/ Погашаемая доля номинала, %	Размер выплат на одну облигацию, руб.	Сумма выплаты, млн. руб.
46002	05.02.2003	08.08.2012	500	31 000,00	08.02.2012	0,47	купон	8,000	19,95	1 236,90
							частичное погашение	25,000	250,00	15 500,00
26203	04.08.2010	03.08.2016	1000	139 560,20	08.02.2012	0,47	купон	6,900	34,41	4 802,27
							погашение	–	–	–
25078	02.02.2011	06.02.2013	1000	99 736,47	08.02.2012	0,47	купон	6,700	33,41	3 332,20
							погашение	–	–	–
46020	15.02.2006	06.02.2036	1000	116 911,01	15.02.2012	0,49	купон	6,900	35,73	4 177,23
							погашение	–	–	–
46021	21.02.2007	08.08.2018	1000	92 794,44	15.02.2012	0,49	купон	6,000	29,92	2 776,41
							погашение	–	–	–
46019	28.12.2005	20.03.2019	1000	26 000,00	27.03.2013	1,61	купон	3,000	30,00	780,00
							частичное погашение	10,000	100,00	2 600,00
46010	14.02.2003	17.05.2028	1000	30 000,00	05.06.2013	1,8	купон	10,000	99,73	2 991,90
							погашение	–	–	–
46011	14.02.2003	20.08.2025	1000	30 000,00	04.09.2013	2,05	купон	10,000	99,73	2 991,90
							погашение	–	–	–
46005	14.02.2003	09.01.2019	1000	27 477,45	10.01.2018	6,4	частичное погашение	70,000	700,00	19 234,22

* Здесь номинал – непогашенная часть номинальной стоимости.

Некоторые показатели, характеризующие рынок ГКО–ОФЗ

	15.08.2011	16.08.2011	17.08.2011	18.08.2011	19.08.2011
Номинальная стоимость, млн. руб.	2 514 025,25	2 514 025,25	2 516 894,08	2 516 894,08	2 516 894,08
до 1 года*	344 946,82	344 946,82	344 946,82	344 946,82	344 946,82
1–5 лет	1 358 865,97	1 358 865,97	1 358 865,97	1 358 865,97	1 358 865,97
более 5 лет	810 212,46	810 212,46	813 081,29	813 081,29	813 081,29
Рыночная стоимость, млн. руб.	2 515 668,68	2 514 226,72	2 516 690,36	2 516 435,90	2 513 425,15
до 1 года*	352 962,50	352 259,17	352 589,62	352 560,26	352 557,76
1–5 лет	1 404 084,86	1 403 424,61	1 405 623,14	1 405 057,97	1 403 129,64
более 5 лет	758 621,33	758 542,94	758 477,60	758 817,67	757 737,76
Оборот по рыночной стоимости, млн. руб.	1 440,14	2 846,55	4 559,24	2 475,21	2 788,33
до 1 года*	118,80	264,26	158,35	191,71	4,95
1–5 лет	968,50	1 368,50	2 204,01	1 546,40	2 193,88
более 5 лет	352,84	1 213,80	2 196,88	737,10	589,49
Коэффициент оборачиваемости по рыночной стоимости	0,06	0,11	0,18	0,10	0,11
до 1 года*	0,07	0,15	0,09	0,11	0,00
1–5 лет	0,14	0,20	0,31	0,22	0,31
более 5 лет	0,09	0,32	0,58	0,19	0,16
Индикатор рыночного портфеля, % годовых**	7,64	7,68	7,65	7,64	7,74
до 1 года*	5,20	5,44	5,29	5,30	5,35
1–5 лет	6,86	6,88	6,82	6,85	6,93
более 5 лет	8,05	8,09	8,08	8,04	8,16
Дюрация, лет***	3,62	3,62	3,62	3,62	3,61
до 1 года*	0,70	0,70	0,70	0,70	0,70
1–5 лет	2,60	2,60	2,60	2,60	2,60
более 5 лет	6,90	6,90	6,90	6,90	6,90

* Срок до погашения.

** Рассчитывается как эффективная доходность по выпускам ГКО–ОФЗ, взвешенная по объемам в обращении и дюрации.

*** Рассчитывается как дюрация выпусков облигаций, взвешенная по объемам в обращении.

ЦЕНТРАЛЬНЫЙ БАНК РОССИЙСКОЙ ФЕДЕРАЦИИ

ВЕСТНИК БАНКА РОССИИ

**Нормативные акты и оперативная информация
Центрального банка Российской Федерации**

№ 48 (1291)

24 АВГУСТА 2011

МОСКВА

Редакционный совет изданий Банка России:

Председатель совета Г.И. Лунтовский

Заместитель председателя совета Т.Н. Чугунова

Члены совета:

С.А. Голубев, Г.С. Ефремова, Н.Ю. Иванова, В.И. Моргунов,
А.Ю. Симановский, В.Н. Сменковский, М.И. Сухов, С.А. Швецов

Ответственный секретарь совета Е.Ю. Ключева

Учредитель – Центральный банк Российской Федерации
107016, Москва, ул. Неглинная, 12

Адрес официального сайта Банка России: <http://www.cbr.ru>
Тел. 771-43-73, факс 623-83-77, e-mail: mvg@cbr.ru

Издание зарегистрировано Комитетом Российской Федерации по печати. Регистрационный № 012253
© Центральный банк Российской Федерации, 1994 г.

Издатель и распространитель: ЗАО “АЭИ “ПРАЙМ”
119021, Москва, Зубовский б-р, 4
Тел. 974-76-64, факс 692-36-90, www.1prime.ru, e-mail: sales01@1prime.ru

Отпечатано в типографии “ЛБЛ. Полиграф Сервис”
105066, г. Москва, ул. Нижняя Красносельская, 40/12