

<b>информационные сообщения</b> .....	<b>2</b>
<b>аналитические материалы</b> .....	<b>8</b>
Состояние внутреннего финансового рынка в феврале 2011 года .....	8
<b>кредитные организации</b> .....	<b>21</b>
Сообщение АСВ для вкладчиков АКБ “Мультибанк” ОАО .....	21
Объявление временной администрации по управлению АКБ “Мультибанк” ОАО .....	22
Объявление временной администрации по управлению ЗАО “БДК” .....	22
Объявление временной администрации по управлению ОАО “НАШ БАНК” .....	22
Информация о финансовом состоянии ЗАО “БДК” .....	23
Информация о финансовом состоянии ОАО “НАШ БАНК” .....	24
Объявление о ликвидации ЗАО “Рабобанк” .....	25
Сообщение о прекращении деятельности ОАО “Банк ВТБ Северо-Запад” в связи с реорганизацией в форме присоединения к ОАО Банк ВТБ .....	25
Сообщение об исключении ОАО “Банк ВТБ Северо-Запад” из реестра банков — участников системы обязательного страхования вкладов в связи с его реорганизацией .....	25
<b>ставки денежного рынка</b> .....	<b>26</b>
Сообщения Банка России .....	26
Показатели ставок межбанковского рынка с 21 по 25 марта 2011 года .....	30
<b>внутренний финансовый рынок</b> .....	<b>32</b>
<b>валютный рынок</b> .....	<b>32</b>
Официальные курсы иностранных валют, устанавливаемые Банком России .....	32
Показатели биржевых торгов за период с 21 по 25 марта 2011 года .....	33
<b>рынок драгоценных металлов</b> .....	<b>34</b>
Динамика учетных цен на драгоценные металлы .....	34
<b>рынок ГКО—ОФЗ—ОБР</b> .....	<b>34</b>
Официальные сообщения Банка России .....	34
Бюллетень рынка ГКО—ОФЗ за 21—25 марта 2011 года .....	35
<b>официальные документы</b> .....	<b>40</b>
Письмо Банка России от 24.03.2011 № 39-Т “Об организации деятельности кредитными организациями по информированию держателей платежных карт о комиссионном вознаграждении” .....	40
Указание Банка России от 25.03.2011 № 2601-У “Об установлении нормативов обязательных резервов (резервных требований) Банка России” .....	41
Приказ Банка России от 25.03.2011 № ОД-223 “О внесении изменений в пункт 3 приказа Банка России от 14 февраля 2008 года № ОД-101 “О предоставлении Банком России кредитным организациям кредитов, обеспеченных активами или поручительствами” .....	41
Приказ Банка России от 28.03.2011 № ОД-228 “О поправочных коэффициентах Банка России” .....	42

## ИНФОРМАЦИЯ

Департамент внешних и общественных связей Банка России сообщает, что 22 марта 2011 года в Центральном банке Российской Федерации под председательством Председателя Национального банковского совета, заместителя Председателя Правительства Российской Федерации — Министра финансов Российской Федерации А.Л. Кудрина состоялось очередное заседание Национального банковского совета (НБС).

Национальный банковский совет рассмотрел и принял к сведению информацию Банка России об итогах проведенного Счетной палатой Российской Федерации контрольного мероприятия «Проверка финансово-хозяйственной деятельности Банка России, его структурных подразделений и учреждений за 2007—2009 годы в части формирования и использования фондов, создаваемых из прибыли Банка России, а также исполнения сметы расходов на содержание

Банка России, его структурных подразделений и учреждений» и информацию Совета директоров Банка России по основным вопросам деятельности Банка России в IV квартале 2010 года.

Национальный банковский совет обсудил вопрос об уменьшении доли участия Банка России в уставном капитале ОАО «Сбербанк России» (информация о принятом решении передается отдельным сообщением).

Национальный банковский совет также утвердил ряд документов, касающихся правил бухгалтерского учета для Банка России, и план своей работы на 2011 год.

В заседании Национального банковского совета приняли участие аудитор Счетной палаты Российской Федерации М.И. Бесхмельницын и президент, председатель Правления ОАО «Сбербанк России» Г.О. Греф.

23.03.2011 г.

## ИНФОРМАЦИЯ

Департамент внешних и общественных связей Банка России сообщает, что Национальный банковский совет, руководствуясь Федеральным законом «О Центральном банке Российской Федерации (Банке России)», 22 марта 2011 года принял решение об уменьшении в 2011—2013 годах доли участия Банка России в капитале ОАО «Сбербанк России» в размере 7,58 процента минус одна акция. Указанное решение подлежит согласованию с Правительством Российской Федерации.

В настоящее время доля участия Банка России в уставном капитале Сбербанка составляет 57,58 процента. Приватизация акций Сбербанка в указанном выше размере позволяет сохранить долю участия Банка России в уставном капитале Сбербанка на уровне 50 процентов плюс одна голосующая акция и является достаточным для контроля мажори-

тарного акционера над крупнейшим банком страны.

Предусматривается, что продажа акций Сбербанка может быть осуществлена в условиях благоприятной конъюнктуры в любой период в течение 2011—2013 годов.

Приватизация части пакета акций Сбербанка будет способствовать повышению доверия к российской экономике в части формирования конкурентной среды и рыночных принципов корпоративного управления, увеличению количества акций, находящихся в обращении, и росту их инвестиционной привлекательности, расширению состава акционеров за счет увеличения числа миноритарных акционеров, а также получению дополнительных доходов федерального бюджета.

23.03.2011 г.

## ИНФОРМАЦИЯ

Департамент внешних и общественных связей Банка России сообщает, что объем международных резервов Российской Федерации по состоянию на 18 марта 2011 года составил 500,0 млрд. долларов США против 497,3 млрд. долларов США на 11 марта 2011 года.

24.03.2011 г.

## ИНФОРМАЦИЯ

Департамент внешних и общественных связей Банка России сообщает, что объем денежной базы в узком определении на 21 марта 2011 года составил 5767,5 млрд. рублей против 5713,7 млрд. рублей на 14 марта 2011 года.

Денежная база в узком определении включает выпущенные в обращение Банком России наличные деньги (с учетом остатков средств в кассах кредитных организаций) и остатки на счетах обязательных резервов по привлеченным кредитными организациями средствам в национальной валюте, депонируемых в Банке России.

25.03.2011 г.

## ИНФОРМАЦИЯ

Департамент внешних и общественных связей Банка России сообщает, что Совет директоров Банка России 25 марта 2011 года принял решение оставить без изменения ставку рефинансирования и процентные ставки по операциям Банка России и увеличить начиная с 1 апреля 2011 года нормативы обязательных резервов\*:

- по обязательствам кредитных организаций перед юридическими лицами — нерезидентами в валюте Российской Федерации и в иностранной валюте — с 4,5 до 5,5%;
- по обязательствам перед физическими лицами и иным обязательствам кредитных организаций в валюте Российской Федерации и в иностранной валюте — с 3,5 до 4,0%.

Указанное решение принято в связи с сохранением высоких инфляционных ожиданий и рисков для устойчивости экономического роста, а также с учетом нестабильной ситуации на глобальных финансовых и товарных рынках, развитие которой может оказать на российскую экономику неоднозначное воздействие.

В марте 2011 года продолжилось начавшееся в феврале снижение темпов роста потребительских цен, однако инфляционное давление остается значительным: на 21 марта 2011 года прирост индекса потребительских цен в годовом выражении составил 9,4% годовых (9,5% в феврале). При этом замедление роста цен в феврале наблюдалось по всем компонентам потребительской корзины, вклю-

чая как непродовольственные товары и услуги, так и продукты питания, что может указывать на постепенное исчерпание эффекта шока внутренних цен на сельскохозяйственное сырье, поддержанного в последние месяцы высокими темпами роста мировых цен на продовольствие, а также на позитивную роль укрепления рубля в сдерживании инфляции.

В марте сохранилась тенденция постепенного замедления темпов роста денежной массы, что с определенным лагом будет способствовать ограничению инфляционных рисков, обусловленных действием монетарных факторов.

Динамика основных макроэкономических показателей в феврале оставалась разнонаправленной. Объем промышленного производства не увеличился по сравнению с январем, но темп его прироста в годовом выражении остался относительно стабильным. Возрос оборот розничной торговли в годовом выражении. При этом инвестиции в основной капитал в феврале снизились в годовом выражении второй месяц подряд.

Дальнейшие шаги по изменению параметров денежно-кредитной политики Банка России будут определяться соотношением рисков сохранения высокого инфляционного давления и замедления экономического роста.

Следующее заседание Совета директоров Банка России, на котором будут рассмотрены вопросы процентной политики, предполагается провести в апреле 2011 года.

25.03.2011 г.

\* Соответствующий нормативный акт Банка России опубликован в разделе "Официальные документы".

## ИНФОРМАЦИЯ

Департамент внешних и общественных связей Банка России сообщает, что 16 декабря 2010 года на web-сайте Базельского комитета по банковскому надзору (Комитет) в сети Интернет был опубликован пакет реформ, направленных на совершенствование регулирования деятельности банков с учетом уроков кризиса: “Базель III: Общие регулятивные подходы к повышению устойчивости банков и банковского сектора” и “Базель III: Международные подходы к оценке, стандартам и мониторингу риска ликвидности”\* (Базель III). Данные документы ранее были одобрены Группой управляющих центральными банками и глав надзорных органов стран — участниц Комитета, а также поддержаны главами государств “Группы 20” на саммите в Сеуле в ноябре 2010 года.

Базель III предусматривает повышенные требования к качеству и достаточности капитала банков; введение показателя левереджа (соотношение капитала к объему активов и забалансовых обязательств, не взвешенных по рискам), специальных буферов капитала, позволяющих абсорбировать убытки в периоды стресса, а также двух нормативов ликвидности (показателей краткосрочной ликвидности и чистого стабильного фондирования).

В соответствии с планом поэтапного внедрения новых регулятивных подходов, опубликованным в документах Комитета “Базель III: Общие регулятивные подходы к повышению устойчивости банков и банковского сектора” и “Базель III: Международные подходы к оценке, стандартам и мониторингу риска ликвидности”, новые требования к регулятивному капиталу и нормативы ликвидности должны поэтапно внедряться в странах — членах Комитета в течение 2012—2018 годов. В соответствии с указанным планом предполагаются следующие направления и сроки реализации Базеля III:

- 1) в отношении подходов к регулятивному капиталу:
  - новые требования к структуре собственных средств (капитала) (в части требований к инструментам акционерного капитала, капитала 1-го и 2-го уровней и требований о поэтапном (в течение 10 лет) списании инструментов капитала, не удовлетворяющих новым критериям) предполагается внедрять с 1 января 2013 года;
  - новые требования к достаточности акционерного капитала и капитала 1-го уровня планируется внедрять поэтапно в течение 2013—2014 годов; новые требования к достаточности акционерного капи-

тала и совокупного капитала с учетом защитного буфера (conservation buffer) — в течение 2016—2018 годов;

- 2) в отношении введения в состав обязательных требований (нормативов) показателя левереджа:
  - в течение 2013—2016 годов предусмотрен “параллельный” расчет банками показателя левереджа с существующим показателем достаточности капитала. В течение данного периода будет осуществляться наблюдение за значением показателя левереджа и его компонентов, а также за изменением показателя в сравнении с существующим показателем достаточности капитала;
  - с 1 января 2015 года предполагается раскрытие банками информации по показателю левереджа;
  - с 1 января 2018 года данный показатель, порядок расчета и значение которого планируется уточнить в первой половине 2017 года с учетом результатов периода “параллельного” расчета, предполагается включить в перечень обязательных;
- 3) в отношении введения новых нормативов ликвидности:
  - начиная с 1 января 2012 года планируется представление банками отчетности по расчету показателя краткосрочной ликвидности (ПКЛ) и показателя чистого стабильного фондирования (ПЧСФ) на регулярной основе. Представление банками отчетности будет осуществляться в рамках периода мониторинга за значениями показателей ликвидности и их компонентов;
  - с 1 января 2015 года (ПКЛ) и с 1 января 2018 года (ПЧСФ) новые нормативы ликвидности предполагается включить в перечень обязательных.

Российская Федерация как участник “Группы 20” и Комитета должна обеспечить своевременную и надлежащую реализацию в российском банковском секторе новых международных регулятивных требований. В связи с этим Банк России информирует о том, что положения Базеля III предполагается реализовать в отношении российского банковского сектора в соответствии с указанными выше сроками поэтапного внедрения. Соответствующие положения предусмотрены проектом Стратегии развития банковского сектора Российской Федерации на период до 2015 года, подготовленным Правительством Российской Федерации и Банком России.

29.03.2011 г.

\* “Basel III: A global regulatory framework for more resilient banks and banking systems”; “Basel III: International framework for liquidity risk measurement, standards and monitoring”.

## О выпуске в обращение памятных монет из драгоценных металлов

Департамент внешних и общественных связей Банка России сообщает, что 22 марта 2011 года Банк России выпускает в обращение памятную серебряную монету номиналом 3 рубля и памятную золотую монету номиналом 50 рублей, посвященные 200-летию внутренних войск МВД России.

Серебряная монета номиналом 3 рубля (масса драгоценного металла в чистоте — 31,1 г, проба сплава — 925, каталожный номер — 5111-0209) и золотая монета номиналом 50 рублей (масса драгоценного металла в чистоте — 7,78 г, проба — 999, каталожный номер — 5216-0074) имеют форму круга диаметром соответственно 39,0 и 22,6 мм.

С лицевой и оборотной сторон монет по окружности имеется выступающий кант.

На лицевой стороне монет в круге, обрамленном бусовым ободком, расположено рельефное изображение эмблемы Банка России — двуглавого орла с опущенными крыльями, под ним надпись полукругом “БАНК РОССИИ”, а также по окружности имеются надписи, разделенные точками: номинал монет — “ТРИ РУБЛЯ”, “ПЯТЬДЕСЯТ РУБЛЕЙ” соответственно — и год чеканки — “2011 г.”, между ними проставлены обозначение металла по Периодической системе элементов Д.И. Менделеева, проба сплава для монеты номиналом 3 рубля, проба для монеты номиналом 50 рублей, товарный знак монетного двора и масса драгоценного металла в чистоте.

На оборотной стороне монет:

- серебряной монеты номиналом 3 рубля расположены рельефные изображения военнослужащих внутренних войск Министерства внутренних дел Российской Федерации в шеренге и выполненного в цвете полотнища знамени внутренних войск МВД России, наверху по окружности имеется надпись “200-ЛЕТИЕ ВНУТРЕННИХ ВОЙСК МВД РОССИИ”;

- золотой монеты номиналом 50 рублей расположены рельефные изображения грифона с мечом и щитом и декоративной гирлянды из дубовых листьев, переплетенной лентой, наверху по окружности имеется надпись “200-ЛЕТИЕ ВНУТРЕННИХ ВОЙСК МВД РОССИИ”.



Боковая поверхность монет рифленая. Монеты изготовлены качеством “пруф”. Тираж:

- серебряной монеты номиналом 3 рубля — 3,0 тыс. штук;
- золотой монеты номиналом 50 рублей — 0,75 тыс. штук.

Выпускаемые монеты являются законным средством наличного платежа на территории Российской Федерации и обязательны к приему по номиналу во все виды платежей без всяких ограничений.

## О выпуске в обращение памятных монет из драгоценных и недрагоценных металлов

Департамент внешних и общественных связей Банка России сообщает, что 1 апреля 2011 года Банк России выпускает в обращение памятные монеты:

из драгоценных металлов:

- серебряную монету номиналом 3 рубля и золотую монету номиналом 1000 рублей, посвященные 50-летию первого полета человека в космос;
- серебряные монеты номиналом 3, 100 рублей и золотую монету номиналом 50 рублей исторической серии “К 350-летию добровольного вхожде-

ния Бурятии в состав Российского государства”;

из недрагоценных металлов:

- монету номиналом 10 рублей серии “Российская Федерация”: Республика Бурятия.

### Описание монет из драгоценных металлов

Серебряная монета номиналом 3 рубля (масса драгоценного металла в чистоте — 31,1 г, проба сплава — 925, каталожный номер — 5111-0210) и золотая монета номина-

лом 1000 рублей (масса драгоценного металла в чистоте — 155,5 г, проба — 999, каталожный номер — 5220-0010), посвященные 50-летию первого полета человека в космос, имеют форму круга диаметром 39,0 и 50,0 мм соответственно.

С лицевой и оборотной сторон монет по окружности имеется выступающий кант.

На лицевой стороне монет в круге, обрамленном бусовым ободком, расположено рельефное изображение эмблемы Банка России — двуглавого орла с опущенными крыльями, под ним надпись полукругом “БАНК РОССИИ”, а также по окружности имеются надписи, разделенные точками: номинал монет — “ТРИ РУБЛЯ”, “ОДНА ТЫСЯЧА РУБЛЕЙ” соответственно — и год чеканки — “2011 г.”, между ними проставлены обозначение металла по Периодической системе элементов Д.И. Менделеева, проба сплава для монеты номиналом 3 рубля, проба для монеты номиналом 1000 рублей, товарный знак монетного двора и масса драгоценного металла в чистоте.

На оборотной стороне монет расположены:



- серебряной монеты номиналом 3 рубля — рельефное изображение первого космонавта Ю.А. Гагарина на фоне звезд и изображения Земли, выполненного в цвете, имеются: надпись “50 ЛЕТ ПЕРВОГО ПОЛЕТА ЧЕЛОВЕКА В КОСМОС” и факсимиле подписи космонавта;



- золотой монеты номиналом 1000 рублей — рельефное изображение первого космонавта Ю.А. Гагарина на фоне

звезд, имеются: дата в две строки “12.04” и “1961 г.” и вверху по окружности надпись “50 ЛЕТ ПЕРВОГО ПОЛЕТА ЧЕЛОВЕКА В КОСМОС”.

Боковая поверхность монет рифленая. Монеты изготовлены качеством “пруф”.

Тираж:

- серебряной монеты номиналом 3 рубля — 7,5 тыс. штук;
- золотой монеты номиналом 1000 рублей — 0,5 тыс. штук.

Серебряная монета номиналом 3 рубля (масса драгоценного металла в чистоте — 31,1 г, проба сплава — 925, каталожный номер — 5111-0211), серебряная монета номиналом 100 рублей (масса драгоценного металла в чистоте — 1 кг, проба сплава — 925, каталожный номер — 5117-0045) и золотая монета номиналом 50 рублей (масса драгоценного металла в чистоте — 7,78 г, проба — 999, каталожный номер — 5216-0075) исторической серии “К 350-летию добровольного вхождения Бурятии в состав Российского государства” имеют форму круга диаметром, соответственно, 39,0; 100,0 и 22,6 мм.

С лицевой и оборотной сторон монет по окружности имеется выступающий кант.

На лицевой стороне монет в круге, обрамленном бусовым ободком, расположено рельефное изображение эмблемы Банка России — двуглавого орла с опущенными крыльями, под ним надпись полукругом “БАНК РОССИИ”, а также по окружности имеются надписи, разделенные точками: номинал монет — “ТРИ РУБЛЯ”, “ПЯТЬДЕСЯТ РУБЛЕЙ”, “СТО РУБЛЕЙ” соответственно — и год чеканки — “2011 г.”, между ними проставлены обозначение металла по Периодической системе элементов Д.И. Менделеева, проба сплава для монет номиналом 3 и 100 рублей, проба для монеты номиналом 50 рублей, товарный знак Московского монетного двора и масса драгоценного металла в чистоте.

На оборотной стороне монет:

- серебряной монеты номиналом 3 рубля расположены рельефные изображения женщины в национальном костюме и представителей животного мира Бурятии на фоне гор, внизу имеется надпись “БУРЯТИЯ”;



- серебряной монеты номиналом 100 рублей расположены рельефные изображения жителей Бурятии в сценах бытия на фоне храмов, жилых построек и гор, внизу имеется надпись “БУРЯТИЯ”;



- золотой монеты номиналом 50 рублей расположено рельефное изображение герба Республики Бурятия в обрамлении стилизованного узора, вверху имеется надпись “БУРЯТИЯ”.



Боковая поверхность монет рифленая. Монеты изготовлены:

- серебряная монета номиналом 3 рубля; качеством “пруф”;
  - золотая монета номиналом 50 рублей; качеством “пруф-лайк”;
  - серебряная монета номиналом 100 рублей.
- Тираж:
- серебряной монеты номиналом 3 рубля — 3,0 тыс. штук;
  - серебряной монеты номиналом 100 рублей — 0,3 тыс. штук;
  - золотой монеты номиналом 50 рублей — 1,0 тыс. штук.

### Описание монеты из недрагоценных металлов

Монета “Республика Бурятия” имеет форму круга диаметром 27,0 мм. Монета комбинированная, состоит из двух частей: диска, изготовленного из металла белого цвета, и внешнего кольца, изготовленного из металла желтого цвета. На лицевой и оборотной сторонах монеты имеется выступающий кант по окружности. Боковая поверхность монеты рифленая с нанесенными надписями “ДЕСЯТЬ РУБЛЕЙ”, повторяющимися дважды, и разделенными звездочками.

На лицевой стороне монеты на кольце по окружности расположены надписи: в верхней части — “БАНК РОССИИ”, в нижней части — “2011”. Слева и справа на внешнем кольце расположены изображения ветви лавра и дуба, соответственно, элементы изображения которых переходят на диск. В центре диска расположены число “10” и надпись “РУБЛЕЙ” под ним, обозначающие номинал монеты. Внутри цифры “0” имеется защитный элемент в виде числа “10” и надписи “РУБ”, наблюдаемые под разными углами зрения к плоскости монеты. В нижней части диска расположен товарный знак монетного двора.

На оборотной стороне монеты на диске расположено изображение герба Республики Бурятия, на кольце по окружности имеются надписи: в верхней части — “РОССИЙСКАЯ ФЕДЕРАЦИЯ”, в нижней части — “РЕСПУБЛИКА БУРЯТИЯ”.



Тираж монеты — до 10,0 млн. штук.

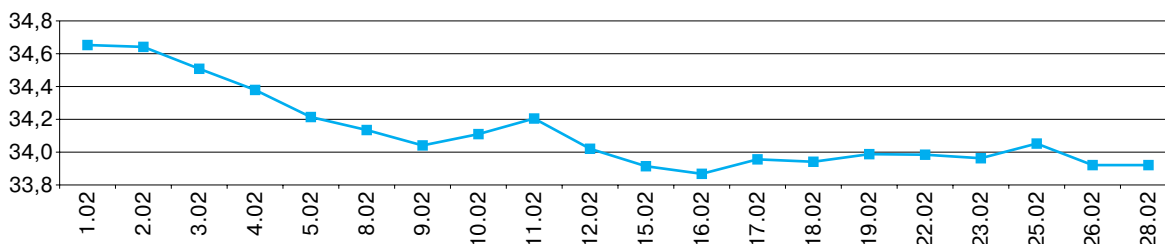
Выпускаемые монеты являются законным средством наличного платежа на территории Российской Федерации и обязательны к приему по номиналу во все виды платежей без всяких ограничений.

## СОСТОЯНИЕ ВНУТРЕННЕГО ФИНАНСОВОГО РЫНКА В ФЕВРАЛЕ 2011 ГОДА

## Валютный рынок

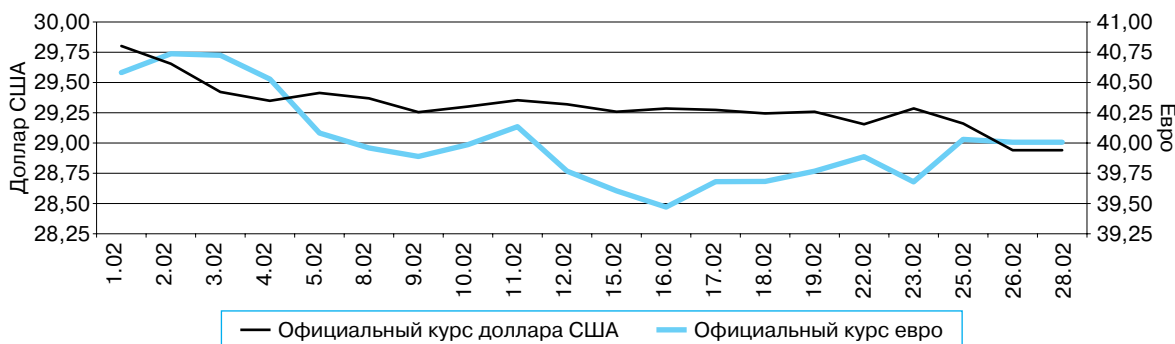
В феврале улучшение внешнеэкономической конъюнктуры создало предпосылки для укрепления рубля к основным мировым валютам. В сложившихся условиях Банк России осуществлял операции по покупке иностранной валюты на внутреннем валютном рынке, в том числе сверх установленных целевых объемов. Объем нетто-покупки составил 4,6 млрд. долл. США.

Рисунок 1. Динамика рублевой стоимости бивалютной корзины Банка России (руб.)



На протяжении февраля курсы доллара США и евро к рублю преимущественно снижались. По итогам месяца официальный курс доллара США к рублю снизился на 3,0% (до 28,9028 руб. за доллар США на 1.03.2011), курс евро к рублю — на 1,9% (до 39,8136 руб. за евро на ту же дату).

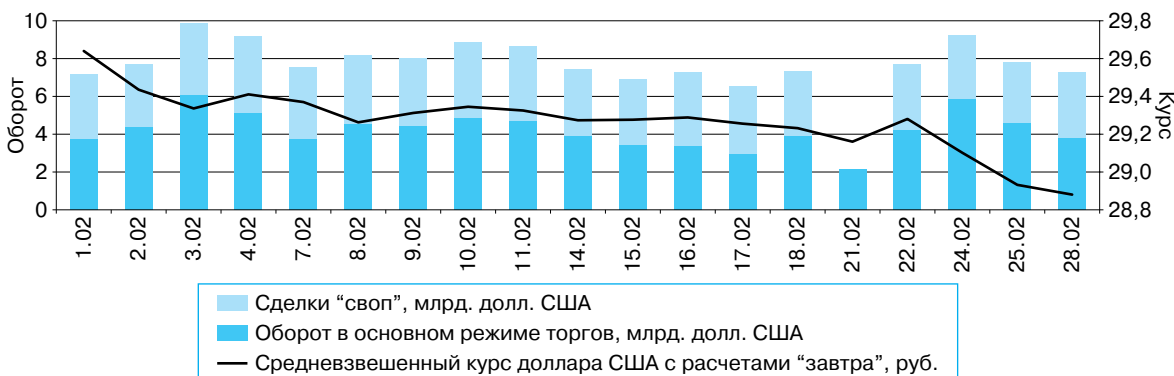
Рисунок 2. Динамика официальных курсов иностранных валют к рублю (руб.)



Активность участников внутреннего валютного рынка в феврале продолжала снижаться. В структуре биржевого оборота доля операций «своп» оставалась значительной (45% по паре рубль/доллар США и более 65% по паре рубль/евро).

Средний дневной оборот торгов по операциям рубль/доллар США на ЕТС в феврале по сравнению с январем сократился на 4,2% — до 7,6 млрд. долл. США.

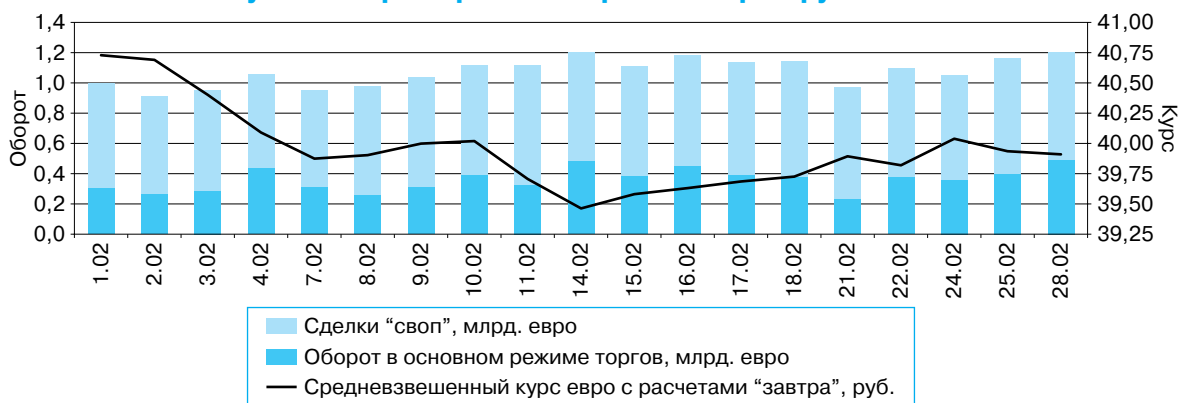
Рисунок 3. Характеристики торгов по доллару США к рублю на ЕТС



Средний дневной биржевой оборот по операциям рубль/евро возрос на 6,9% — до 1,1 млрд. евро.

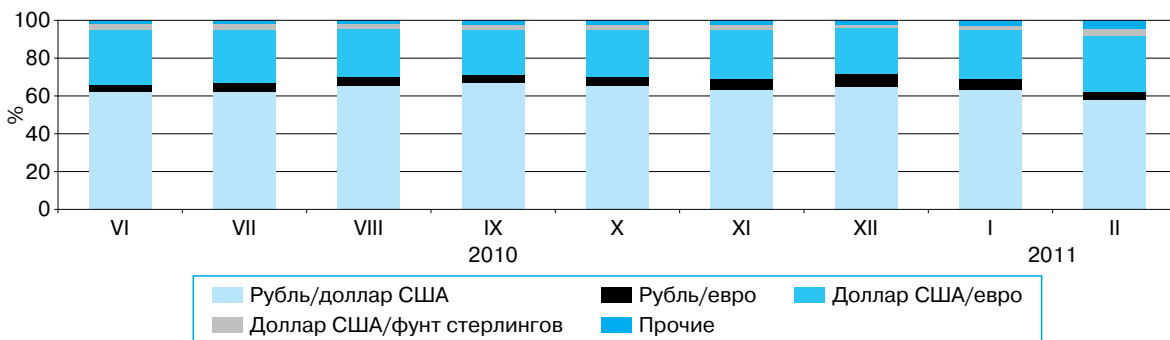


**Рисунок 4. Характеристики торгов по евро к рублю на ЕТС**



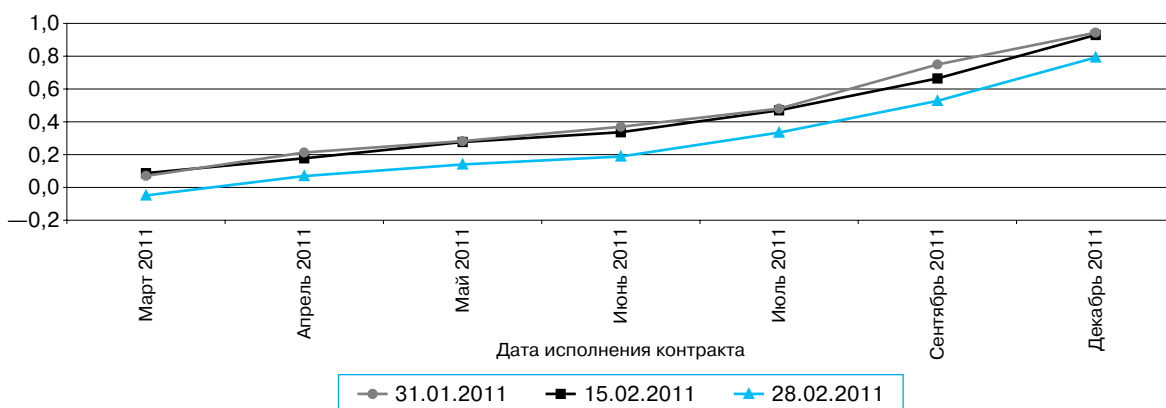
Общий средний дневной оборот межбанковских биржевых и внебиржевых кассовых конверсионных операций по всем валютным парам в пересчете на доллары США в феврале по сравнению с январем сократился на 10,3% — до 39,5 млрд. долл. США — за счет существенного сокращения средних дневных оборотов по операциям рубль/доллар США (на 17,8% — до 22,9 млрд. долл. США) и по операциям рубль/евро (на 38,8% — до 1,5 млрд. в долларовом эквиваленте). Незначительно возрос средний дневной оборот по операциям доллар США/евро — на 2,7% (до 11,8 млрд. долл. США),

**Рисунок 5. Структура среднего дневного оборота межбанковского кассового валютного рынка**



На ММВБ в последний день месяца котировки срочных контрактов на доллар США с исполнением 15.03.2011 составляли 28,83 руб. за доллар, с исполнением 15.05.2011 — 29,02 руб. за доллар, с исполнением 15.07.2011 — 29,21 руб. за доллар. Динамика спредов между фьючерсными и текущими котировками доллара США к рублю на срочном валютном рынке свидетельствует об ослаблении ожиданий его участниками роста номинального курса доллара США к рублю.

**Рисунок 6. Фьючерсные спреды по контрактам на курс доллара США к рублю на ММВБ (руб.)**




### Денежный рынок

В конце января и в феврале 2011 г. в условиях нарастания инфляционных ожиданий, а также учитывая формирование предпосылок для притока капитала в Россию и наличие определенных рисков для устойчивости экономического роста, Банк России предпринимал меры по изменению параметров денежно-кредитной политики. С 1.02.2011 были повышены нормативы обязательных резервов. С 28.02.2011 Банк России увеличил на 0,25 процентного пункта ставку рефинансирования (до 8% годовых) и процентные ставки по отдельным своим операциям, а также повысил начиная с 1.03.2011 нормативы обязательных резервов.

Совокупные безналичные банковские резервы (включающие средства кредитных организаций на корреспондентских, депозитных счетах и счетах обязательных резервов в Банке России, а также в облигациях Банка России) уменьшились с 2092,9 млрд. руб. на 1.02.2011 до 1951,1 млрд. руб. на 1.03.2011. Средний дневной объем совокупных банковских резервов<sup>1</sup> сократился с 2300,3 млрд. руб. в январе до 2212,1 млрд. руб. в феврале 2011 года.

**Рисунок 7. Факторы изменения совокупных банковских резервов за февраль 2011 года\* (млрд. руб.)**

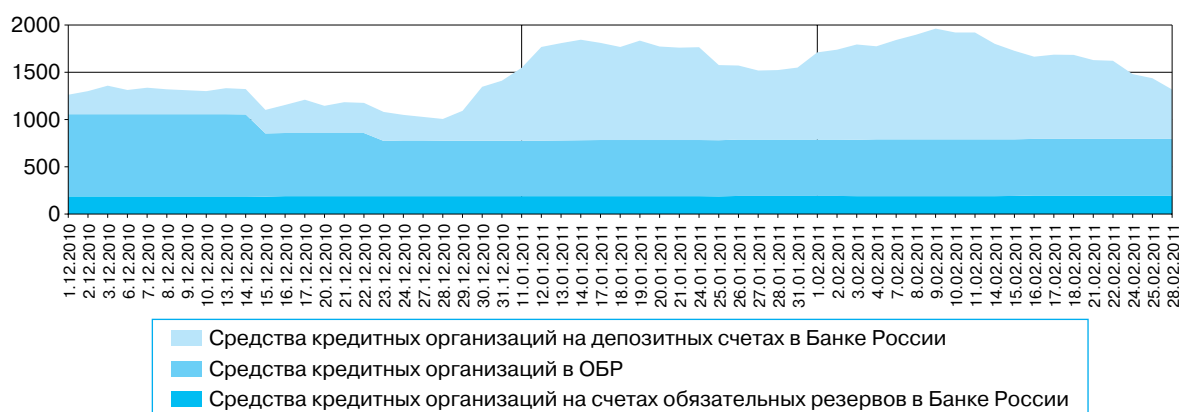


\* В соответствии с направлением их влияния на совокупные банковские резервы.

\*\* Изменение требований Банка России к кредитным организациям по инструментам рефинансирования и сальдо прямых покупок/продаж государственных ценных бумаг из портфеля Банка России.

Средства кредитных организаций на депозитных счетах сократились с 761,6 млрд. руб. на 1.02.2011 до 522,6 млрд. руб. на 1.03.2011, а их вложения в ОБР незначительно увеличились — с 595,5 до 599,7 млрд. руб. по рыночной стоимости на те же даты. В феврале фиксированные ставки по депозитным операциям на срок 1 день и до востребования были равны 2,75% годовых, на срок 1 неделя — 3% годовых. С 28.02.2011 фиксированные ставки по депозитным операциям на срок 1 день и до востребования повышены до 3,0% годовых. Ставки отсека на трех состоявшихся аукционах по привлечению депозитов на срок 1 месяц были установлены на уровне 3,15% годовых, а на четвертом аукционе — 3,2% годовых. Банк России разместил свои облигации серии № 4-17-21BR1-0 на аукционах 3 и 17 февраля на общую сумму 11,8 млрд. руб. при доходности по цене отсека 3,5 и 3,3% годовых соответственно.

**Рисунок 8. Операции Банка России по абсорбированию ликвидности\* (млрд. руб.)**



\* Остатки средств на конец дня.

<sup>1</sup> Средние дневные значения совокупных банковских резервов, их отдельных компонентов, а также требований Банка России к кредитным организациям по инструментам рефинансирования рассчитаны по рабочим дням по формуле средней хронологической.

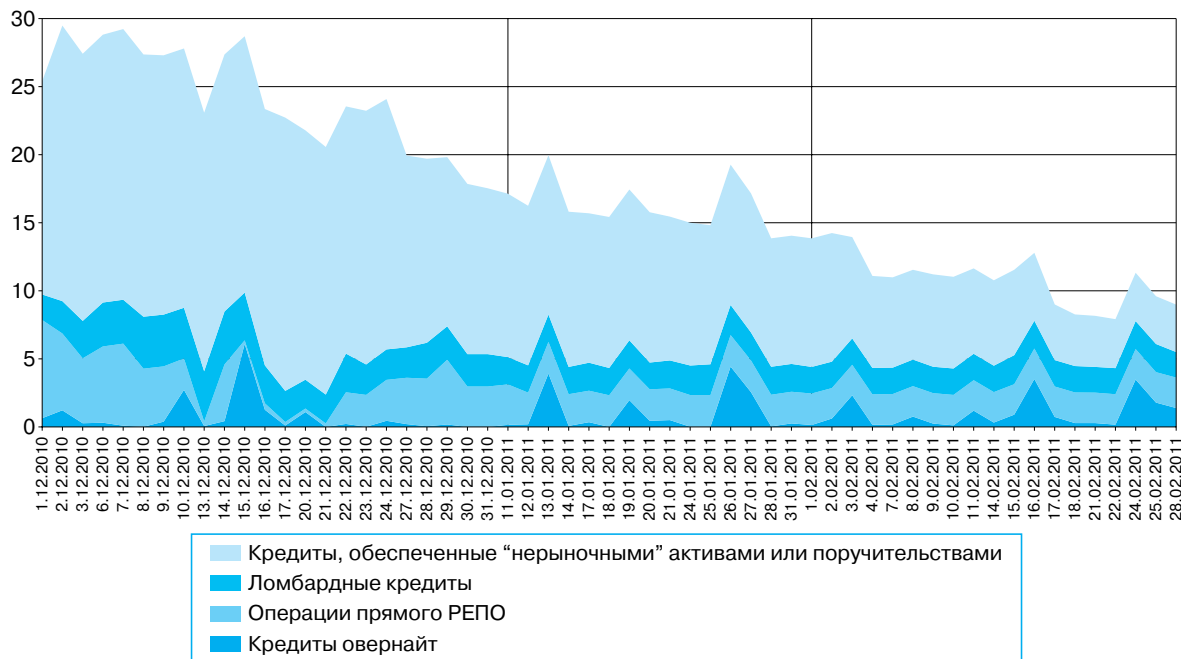
Таблица 1. Аукционы по размещению ОБР

Дата аукциона	Регистрационный номер выпуска	Предложение по номинальной стоимости, млн. руб.	Спрос по рыночной стоимости, млн. руб.	Размещение по рыночной стоимости, млн. руб.	Доходность по цене отсечения, % годовых	Доходность по средневзвешенной цене, % годовых	Дата выкупа
3.02.2011	4-17-21BR1-0	10 000,00	3 501,44	3 481,69	3,50	3,50	15.04.2011
17.02.2011	4-17-21BR1-0	25 000,00	30 478,23	8 299,40	3,30	3,30	15.04.2011

Средние дневные обязательства Банка России перед кредитными организациями по депозитам за февраль 2011 г. составили 931,0 млрд. руб., по ОБР — 598,9 млрд. рублей. В рассматриваемый период в структуре обязательств по депозитам преобладали средства, размещенные на срок 1 неделя, а обязательства по ОБР в основном были представлены серией № 4-15-21BR1-0 с погашением 15.03.2011.

Требования Банка России к кредитным организациям по инструментам рефинансирования за месяц сократились и на 1.03.2011 составили 9 млрд. рублей. Средний дневной объем указанных требований уменьшился с 16,5 млрд. руб. в январе до 11 млрд. руб. в феврале. В их структуре доля кредитов под “нерыночные” активы или поручительства составила 53,4%, доля операций РЕПО — 20,3%, доля ломбардных кредитов — 17,8% (в январе — 66,8; 14,8 и 12,8% соответственно).

Рисунок 9. Операции Банка России по предоставлению ликвидности\* (млрд. руб.)



\* Требования Банка России к кредитным организациям на конец дня.

В феврале средние дневные требования Банка России к кредитным организациям по кредитам под “нерыночные” активы составили около 6 млрд. руб., а предоставленный за месяц объем указанных кредитов был равен 0,5 млрд. руб. против 2,2 млрд. руб. в январе.

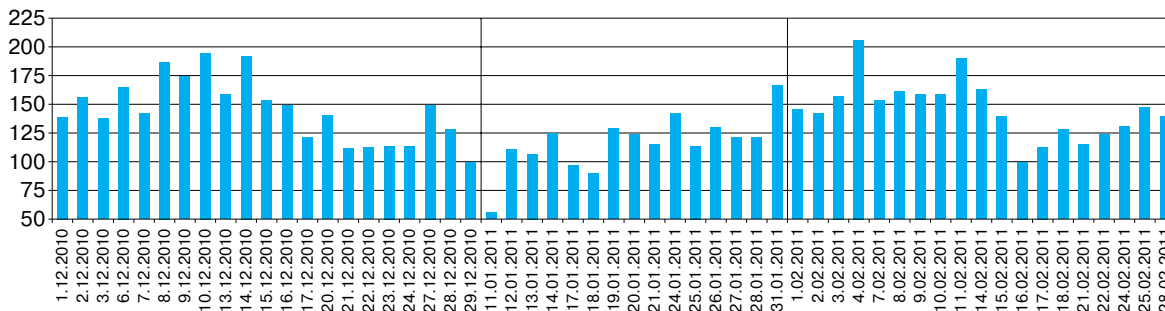
В рассматриваемый месяц средние дневные требования Банка России к кредитным организациям по операциям прямого РЕПО составили 2,2 млрд. руб., по ломбардным кредитам — 2,0 млрд. рублей. В феврале операции прямого РЕПО Банка России не были востребованы, а объем ломбардных кредитов был равен 1,1 млрд. руб. (в январе — 1,2 млрд. руб.).

В соответствии с решением Комитета Банка России по денежно-кредитной политике с 10.02.2011 приостановлено проведение операций по предоставлению кредитным организациям кредитов, обеспеченных активами или поручительствами, на срок от 91 до 180 календарных дней, а также ломбардных кредитов по фиксированной процентной ставке на срок 30 календарных дней.

Объем операций Банка России по предоставлению внутрисуточных кредитов в феврале составил 2,8 трлн. руб., кредитов овернайт — 18,6 млрд. руб. (в январе — 1,7 трлн. руб. и 14,9 млрд. руб. соответственно).

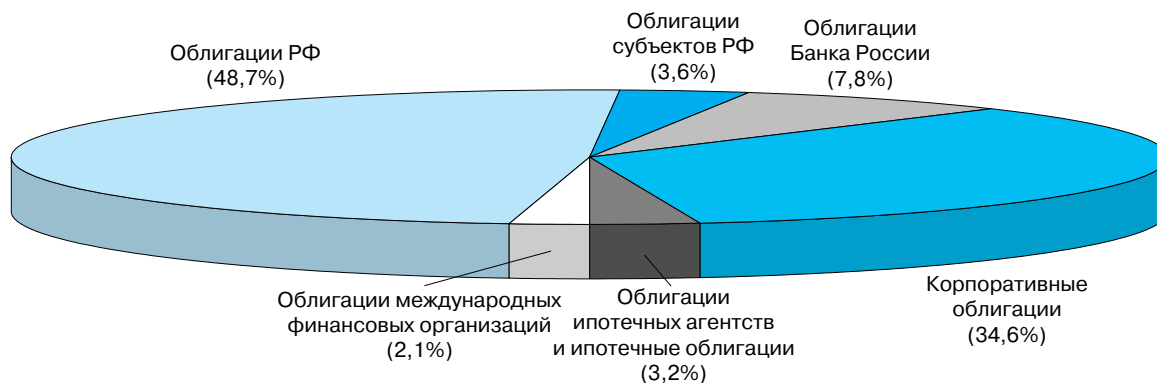
Минимальные процентные ставки по ломбардным кредитным аукционам и по операциям РЕПО на аукционной основе увеличены с 28.02.2011 на 0,25 процентного пункта. На 0,25 процентного пункта повышены также ставки по кредиту овернайт и по сделкам “валютный своп” Банка России.

**Рисунок 10. Объем внутридневных кредитов Банка России (млрд. руб.)**



В феврале в структуре обеспечения по кредитам, предоставляемым в соответствии с Положением Банка России № 236-П (внутридневные кредиты, кредиты овернайт и ломбардные кредиты), государственные федеральные облигации составляли 48,7%, корпоративные облигации — 34,6%.

**Рисунок 11. Структура ценных бумаг, переданных кредитными организациями в обеспечение кредитов Банка России\* в феврале 2011 года**



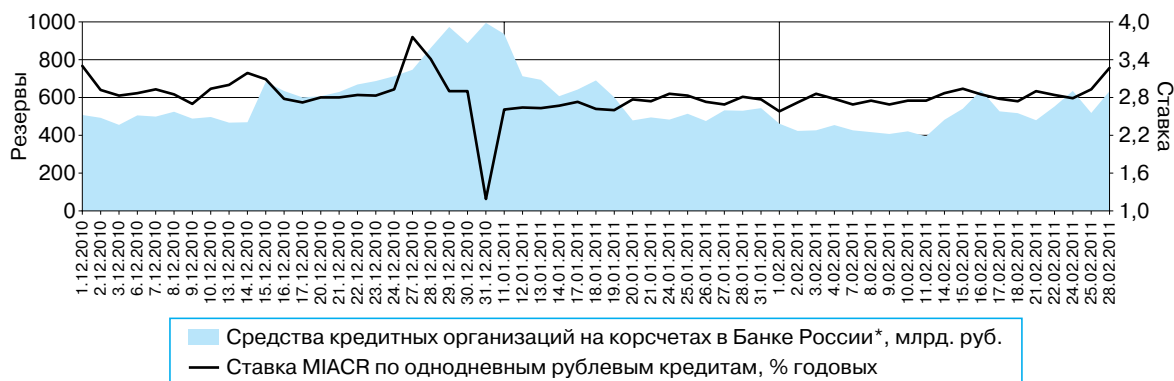
\* В соответствии с Положением Банка России № 236-П.

Средства кредитных организаций на счетах обязательных резервов в Банке России за февраль увеличились и на 1.03.2011 составили 195,2 млрд. рублей. Коэффициент для расчета усредняемых обязательных резервов был равен 0,6, а их объем, поддерживаемый кредитными организациями на корсчетах в Банке России, в период с 10.02.2011 по 10.03.2011 — 250,6 млрд. руб. (в период с 10.01.2011 по 10.02.2011 — 246,0 млрд. руб.). С 1 февраля 2011 г. были повышены нормативы обязательных резервов по обязательствам кредитных организаций перед юридическими лицами — нерезидентами в валюте Российской Федерации и в иностранной валюте — с 2,5 до 3,5%, а по обязательствам перед физическими лицами и иным обязательствам кредитных организаций в валюте Российской Федерации и в иностранной валюте — с 2,5 до 3,0%. С 1.03.2011 они увеличены до 4,5 и 3,5% соответственно.

Остатки средств кредитных организаций на корреспондентских счетах в Банке России увеличились с 543,7 млрд. руб. на 1.02.2011 до 633,6 млрд. руб. на 1.03.2011, их средний дневной объем сократился с 610,5 млрд. руб. в январе до 489,8 млрд. руб. в феврале.

В феврале в условиях сохранения значительного объема ликвидных рублевых средств российских банков и номинального укрепления рубля по отношению к ведущим мировым валютам ставки на рынке межбанковских кредитов (МБК) находились на низком уровне. На протяжении большей части анализируемого периода ставка MIACR по однодневным рублевым МБК оставалась в том же диапазоне, что и в январе, — от 2,6 до 2,9% годовых. Лишь в конце февраля наблюдался рост ставок МБК на фоне повышения Банком России ставки рефинансирования и ставок по своим операциям, а также проведения банками и их клиентами обязательных платежей. В итоге среднемесячная ставка MIACR по однодневным рублевым МБК в феврале повысилась до 2,8% годовых (2,7% годовых в январе).

**Рисунок 12. Средства на корсчетах\* и ставка MIACR по предоставленным рублевым кредитам**



\* Остатки средств на конец дня.

В сегменте рублевых межбанковских кредитов на более длительные сроки единая ценовая тенденция не отмечалась. Среднемесячная ставка MIACR по кредитам на срок 2—7 дней не претерпела существенных изменений (2,7% годовых), на сроки 8—30 и 31—90 дней — повысилась с 3,8 и 4,7% годовых в январе до 4,6 и 4,9% годовых в феврале соответственно. По кредитам на наибольшие сроки зафиксировано понижение среднемесячных показателей ставок: на срок 91—180 дней — с 5,0% годовых в январе до 4,3% годовых, на срок от 181 дня до 1 года — с 7,2 до 7,0% годовых.

Доля просроченной задолженности в общем объеме размещенных рублевых МБК по состоянию на 1.02.2011 составила 0,47% против 0,41% на 1.01.2011. В феврале спред между среднемесячными ставками MIACR и MIACR-IG (фактическая ставка по кредитам, предоставленным российским банкам, имеющим инвестиционный кредитный рейтинг) по однодневным кредитам составил 16 базисных пунктов (21 базисный пункт в январе).

Ставки валютных МБК, размещаемых российскими банками, в феврале, как и в предшествующие месяцы, определялись прежде всего конъюнктурой мирового денежного рынка. Среднемесячная ставка MIACR по однодневным МБК в долларах США в феврале составила 0,2% годовых, не изменившись по сравнению с январем.

### Рынок ОФЗ

В рассматриваемый период активность участников рынка государственных ценных бумаг существенно возросла. Минфин России провел четыре аукциона по размещению выпусков ОФЗ-ПД срочностью от 2 до 5 лет. Спрос участников на предложенные выпуски гособлигаций превысил объем предложения в 1,3—2,4 раза. Суммарный объем размещения ОФЗ на аукционах составил 163,3 млрд. руб. по номиналу (в январе объем размещения был равен 37,2 млрд. руб.).

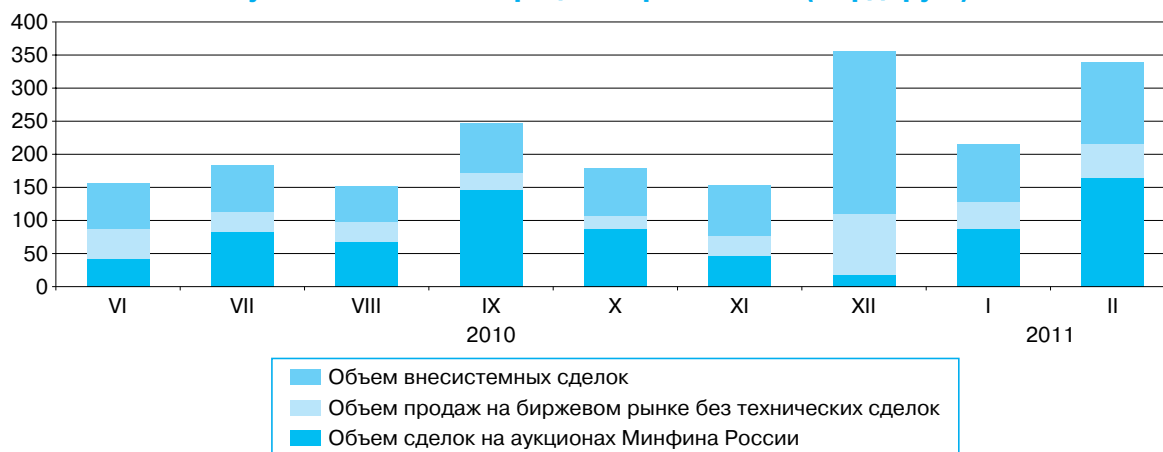
**Таблица 2. Параметры и результаты аукционов по размещению ОФЗ**

Параметры выпусков				
Дата аукциона	2.02.2011	9.02.2011		16.02.2011
Номер выпуска	25078	25076	25078	25077
Объем предложения, млрд. руб.	53,24	35,00	46,50	30,00
Срок обращения, дней	735	1 129	728	1 799
Дата погашения	6.02.2013	14.03.2014	6.02.2013	20.01.2016
Результаты аукционов				
Объем спроса по номиналу, млрд. руб.	67,90	46,80	70,15	73,08
Объем спроса по рыночной стоимости, млрд. руб.	68,11	47,14	70,65	72,75
Объем размещения по номиналу, млрд. руб.	53,24	33,76	46,50	29,79
Объем выручки, млрд. руб.	53,57	34,01	46,86	29,81
Цена отсечения, % от номинала	100,55	100,31	100,65	99,56
Средневзвешенная цена, % от номинала	100,62	100,33	100,65	99,64
Доходность по цене отсечения, % годовых	6,50	7,10	6,45	7,60
Доходность по средневзвешенной цене, % годовых	6,47	7,09	6,45	7,57
Премия/дисконт к доходности выпуска на вторичном рынке, базисных пунктов	—	1	—1	5

В феврале в соответствии с платежным графиком Минфин России выплатил 24,0 млрд. руб. в виде купонного дохода по 9 выпускам ОФЗ и 15,5 млрд. руб. в счет погашения 1/4 номинальной стоимости выпуска ОФЗ-АД 46002. По итогам месяца рыночный портфель гособлигаций возрос на 7,2% — до 2198,2 млрд. руб. по номиналу. Дюрация рыночного портфеля ОФЗ уменьшилась на 36 дней и на конец февраля составила 3,6 года.

На вторичном рынке стоимостные объемы спроса и предложения облигаций (в основном режиме торгов) весьма существенно возросли, объем спроса значительно превысил объем предложения ОФЗ. Объем сделок, заключенных в основном режиме (без технических сделок), увеличился на 27% — до 52,1 млрд. руб., во внесистемном режиме торгов — на 43% и составил 123,1 млрд. руб. по фактической стоимости.

**Рисунок 13. Объем операций на рынке ОФЗ (млрд. руб.)\***



\* По фактической стоимости.

Средний за февраль эффективный индикатор рыночного портфеля ОФЗ (ИРП), рассчитываемый Банком России, снизился по сравнению с предыдущим месяцем на 2 базисных пункта — до 7,49% годовых. Размах колебаний ИРП в анализируемый период почти не изменился, составив 17 базисных пунктов (в январе — 16 базисных пунктов).

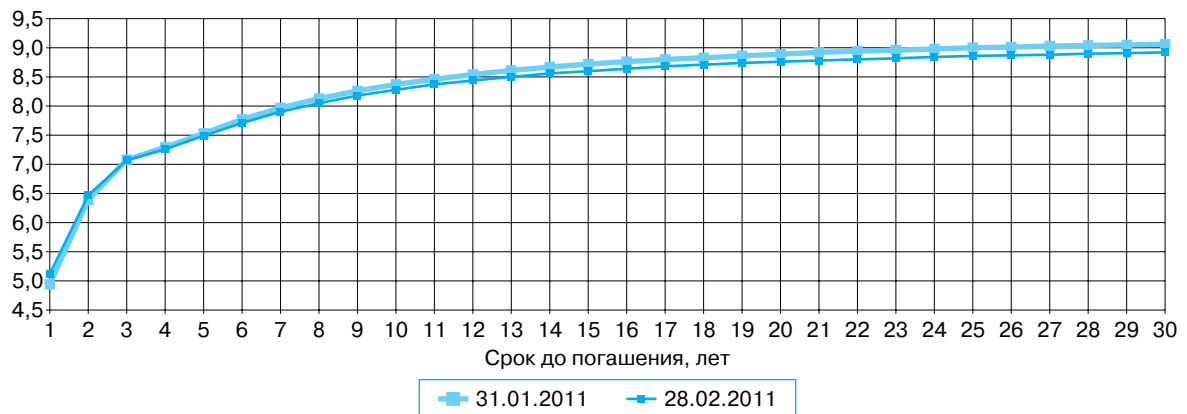
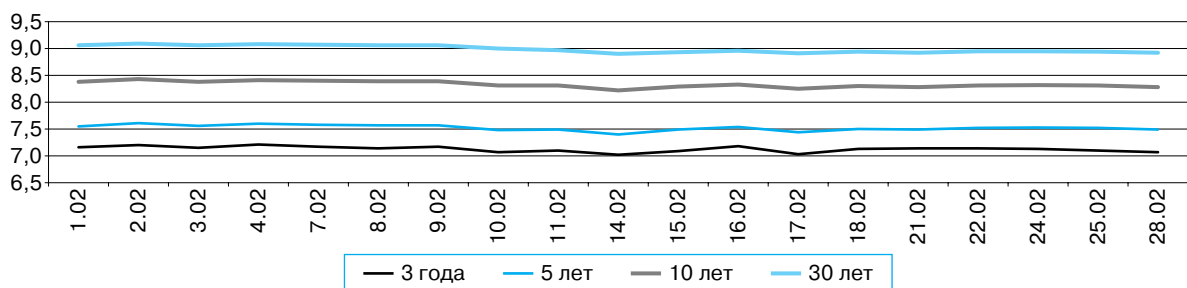
**Рисунок 14. Основные показатели вторичного рынка ОФЗ**



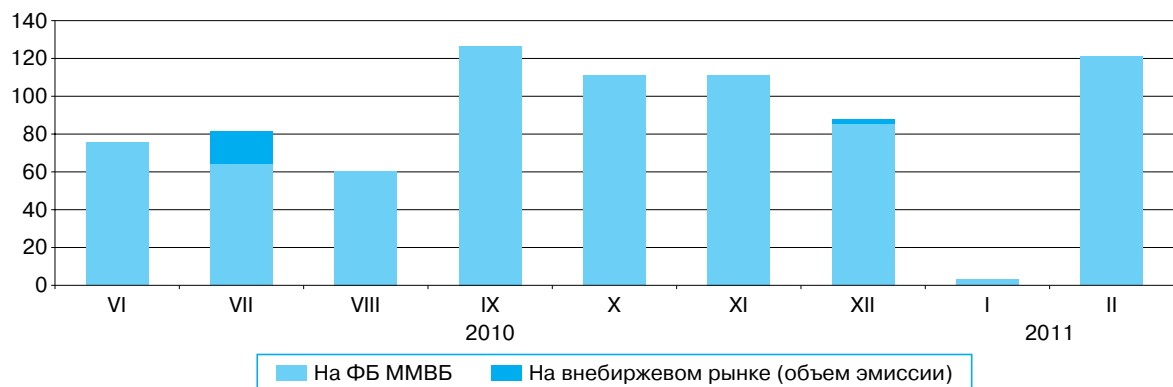
\* По фактической стоимости.

Кривая бескупонной доходности ОФЗ на конец февраля была возрастающей на всем протяжении, сдвинувшись вверх на срок до 2 лет и вниз — на большие сроки. Угол наклона кривой бескупонной доходности ОФЗ несколько уменьшился.

По итогам февраля бескупонная доходность ОФЗ на срок 3; 5; 10 и 30 лет снизилась на 1; 4; 9 и 14 базисных пунктов соответственно.

**Рисунок 15. Кривая бескупонной доходности ОФЗ (% годовых)****Рисунок 16. Динамика бескупонной доходности ОФЗ на различные сроки (% годовых)****Рынок корпоративных ценных бумаг**

**Рынок корпоративных облигаций.** На рынке корпоративных облигаций в феврале существенно повысилась эмиссионная активность. На ФБ ММВБ в рассматриваемый период состоялось размещение 20 новых выпусков корпоративных облигаций суммарным объемом 121,0 млрд. руб. по номиналу (в январе — 1 новый выпуск объемом 3,0 млрд. руб. по номиналу). На внебиржевом рынке был размещен 1 выпуск корпоративных облигаций объемом эмиссии 0,1 млн. рублей.

**Рисунок 17. Объем первичного размещения корпоративных облигаций (по номиналу, млрд. руб.)**

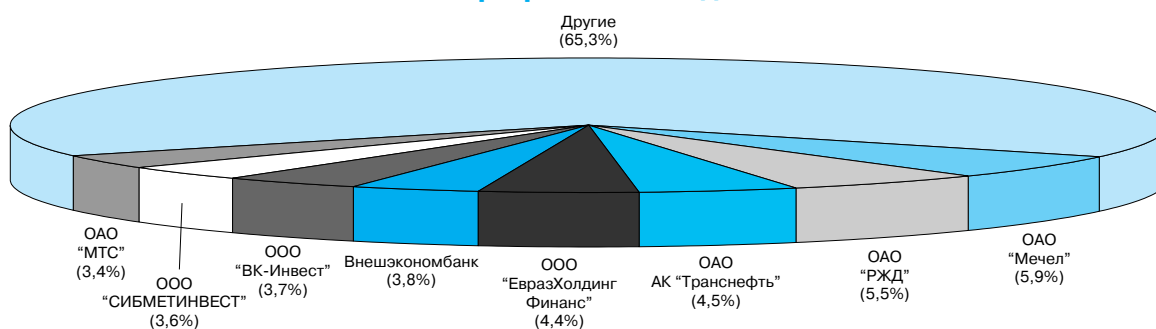
По данным информационного агентства «Сбондс.ру», в феврале осуществлено погашение 11 выпусков корпоративных облигаций суммарным объемом 40,1 млрд. рублей. По итогам месяца объем портфеля обращающихся корпоративных облигаций увеличился на 2,7%, составив на конец февраля 3055,2 млрд. руб. по номиналу.

Количество дефолтов на рынке корпоративных облигаций продолжало уменьшаться. По данным информационного агентства «Сбондс.ру», в феврале было зафиксировано 6 дефолтов и 4 технических дефолта по корпоративным облигациям эмитентов низкого кредитного качества.

Активность участников рынка корпоративных облигаций на вторичных торгах в рассматриваемый период существенно повысилась. Стоимостный объем предложения корпоративных облигаций по-прежнему превосходил стоимостный объем спроса. Суммарный объем операций на вторичном рынке корпоративных облигаций на ФБ ММВБ в феврале увеличился в 1,6 раза по сравнению с январем — до 406,3 млрд. рублей. Средний дневной оборот торгов возрос на 25,4% — до 21,4 млрд. рублей.

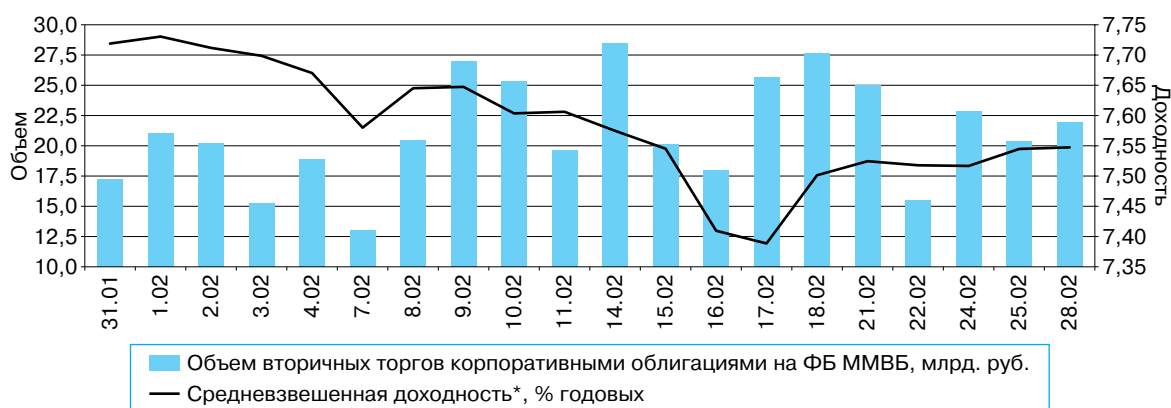
На вторичных торгах корпоративными облигациями на ФБ ММВБ в феврале наибольшие объемы операций приходились на облигации кредитных организаций, предприятий металлургии, нефтегазового сектора, электроэнергетики и финансовых компаний. Доля корпоративных облигаций 8 ведущих эмитентов в суммарном обороте вторичных торгов составила 34,7% (в январе — 33,8%).

**Рисунок 18. Структура вторичных торгов корпоративными облигациями на ФБ ММВБ в феврале 2011 года**



В феврале динамика доходности корпоративных облигаций (рассчитывается ОАО "Банк Москвы" по группе эмитентов) была неоднородной. До последней недели месяца доходность корпоративных облигаций преимущественно снижалась, а затем повышалась. Диапазон колебаний доходности корпоративных облигаций составил от 7,39 до 7,73% годовых (в январе — от 7,60 до 7,94% годовых). Средняя за месяц доходность корпоративных облигаций понизилась по сравнению с январем на 18 базисных пунктов, составив 7,58% годовых.

**Рисунок 19. Показатели вторичного рынка корпоративных облигаций**

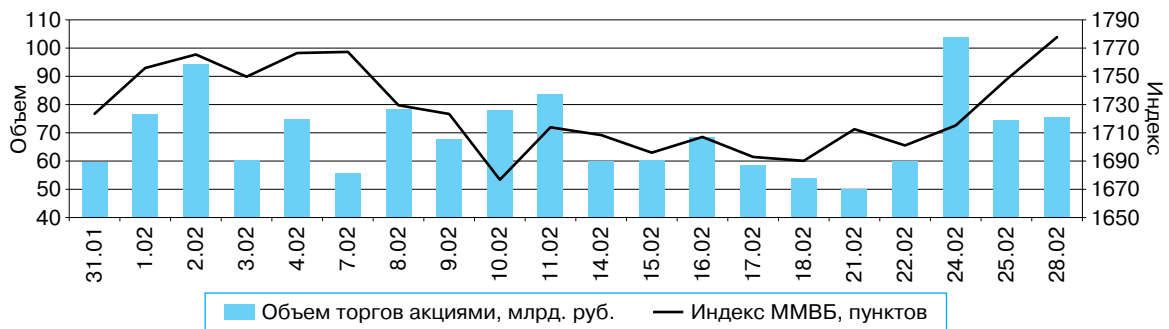


\* По данным ОАО "Банк Москвы".

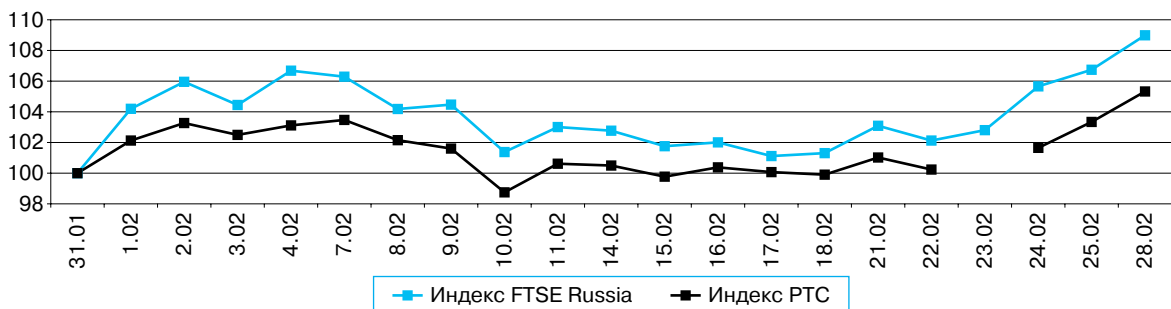
**Рынок акций.** В течение большей части февраля на российском рынке акций котировки ценных бумаг колебались без определенной тенденции. В последние дни месяца российские фондовые индексы ММВБ и РТС быстро повышались на фоне ускорения роста мировых цен на нефть. На конец февраля по отношению к концу января индекс ММВБ повысился на 3,2% — до 1777,84 пункта, диапазон его колебаний в анализируемый период составлял 1676,77 — 1777,84 пункта. Индекс РТС увеличился на 5,3% — до 1969,91 пункта, изменяясь в течение месяца от 1846,92 до 1969,91 пункта. Прирост индекса АДР (ГДР) на российские акции на Лондонской фондовой бирже составил 9,0%.



**Рисунок 20. Динамика индекса ММВБ и объемов вторичных торгов акциями на ФБ ММВБ**



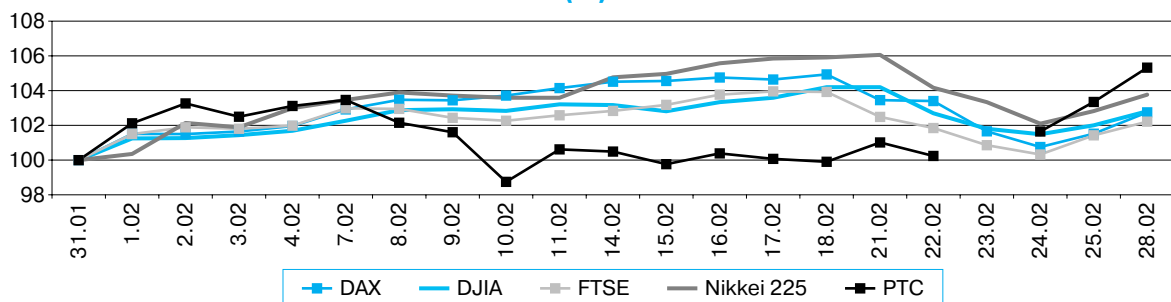
**Рисунок 21. Темпы изменения индекса РТС и индекса депозитарных расписок на акции российских компаний (FTSE Russia) на Лондонской фондовой бирже (%)\***



\* За 100% приняты значения индексов на 31.01.2011.

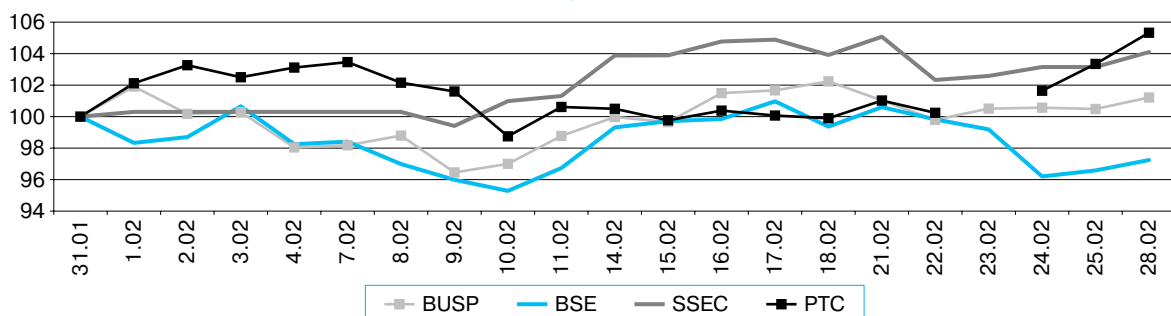
По итогам февраля фондовые индексы развитых и развивающихся стран также повысились: индекс FTSE Лондонской фондовой биржи (Соединенное Королевство) — на 2,2%, индексы Dow Jones Нью-Йоркской фондовой биржи и DAX Франкфуртской фондовой биржи (Германия) — на 2,8%, индекс Nikkei 225 Токийской фондовой биржи (Япония) — на 3,8%. Индекс ВUСР Фондовой биржи Сан-Паулу (Бразилия) повысился на 1,2%, индекс SSEC Шанхайской фондовой биржи (Китай) — на 4,1%. Индекс BSE Национальной биржи Индии, напротив, понизился на 2,8%.

**Рисунок 22. Темпы изменения индекса РТС и основных мировых фондовых индексов (%)\***



\* За 100% приняты значения индексов на 31.01.2011.

**Рисунок 23. Темпы изменения фондовых индексов стран с формирующимися рынками группы BRIC (%)\***

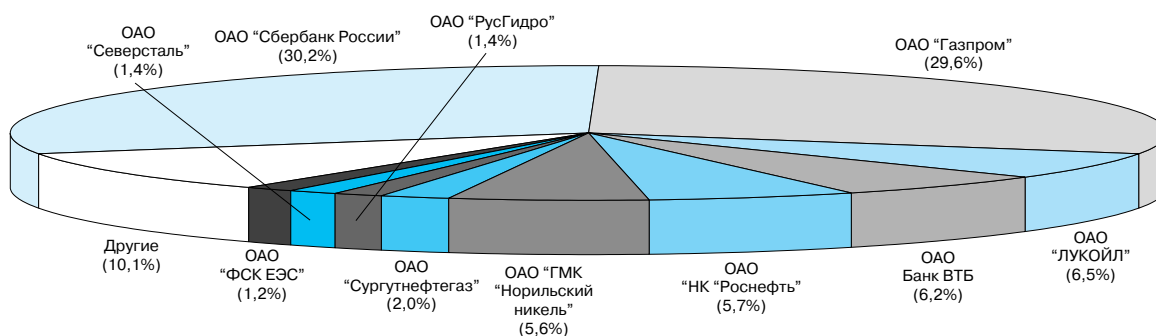


\* За 100% приняты значения индексов на 31.01.2011.

Средние дневные объемы вторичных торгов акциями возросли в феврале по сравнению с январем: на ФБ ММВБ — на 4,5% (до 70,3 млрд. руб.), в РТС — на 2,0% (до 15,2 млрд. руб.). Капитализация рынка акций в РТС (Классический рынок) в рассматриваемый период увеличилась на 3,6%, составив 1088,6 млрд. долл. США.

В структуре совокупных вторичных торгов на трех российских фондовых биржах (ФБ ММВБ, РТС (Классический рынок), Санкт-Петербургская биржа) в феврале основной объем операций по-прежнему приходился на акции сырьевых и электроэнергетических компаний, а также кредитных организаций. Доля акций 10 крупнейших эмитентов составила 89,9% суммарного торгового оборота.

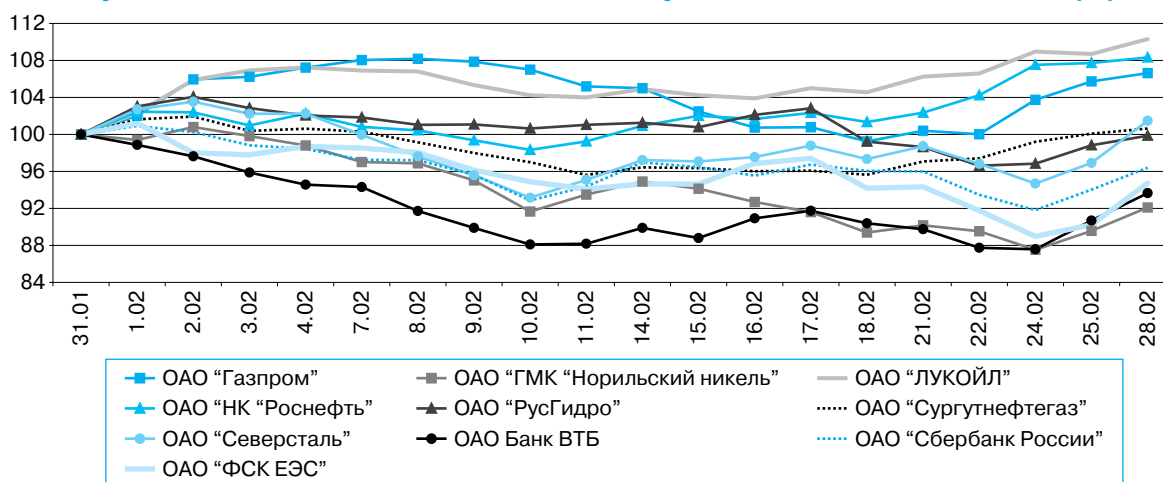
**Рисунок 24. Структура совокупных вторичных торгов акциями на российских биржах в феврале 2011 года\***



\* ФБ ММВБ, РТС (Классический рынок), Санкт-Петербургская биржа.

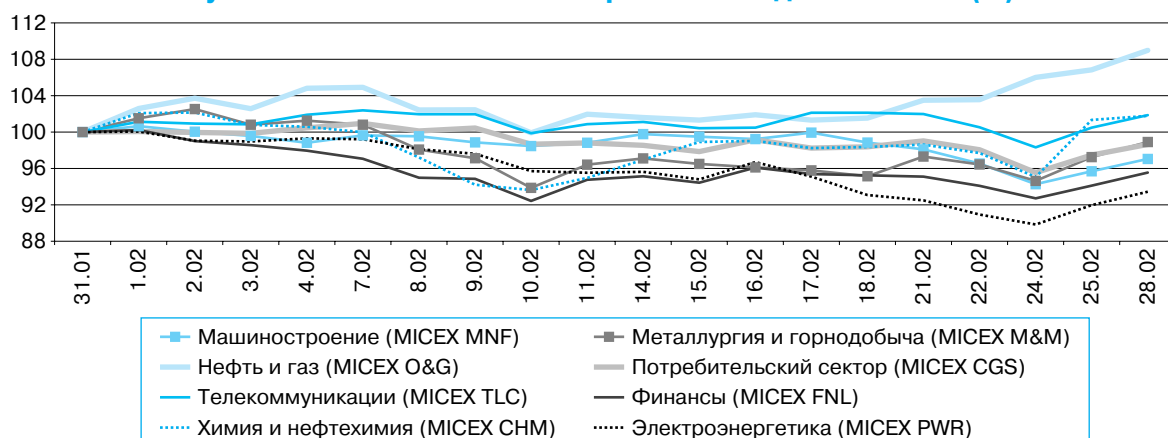
По итогам февраля на вторичных торгах ФБ ММВБ котировки наиболее ликвидных российских акций изменились разнонаправленно. Так, подорожали акции крупнейших эмитентов нефтегазового сектора (на 0,6—10,3%) на фоне роста цен на мировом рынке нефти, а также акции одного из крупнейших эмитентов металлургического сектора — ОАО "Северсталь" (на 1,5%). Ценные бумаги других эмитентов из числа первой десятки лидеров оборота вторичных биржевых торгов акциями подешевели (на 0,1—7,9%). Темпы прироста цен акций отдельных эмитентов "второго" и "третьего эшелона" варьировались в широком диапазоне от -78,5 до +49,6%.

**Рисунок 25. Темпы изменения цен акций ведущих эмитентов на ФБ ММВБ (%)\***



\* За 100% приняты значения цен на 31.01.2011.

В феврале темпы прироста отраслевых индексов ММВБ различались по знаку. Индексы "Химия и нефтехимия", "Телекоммуникации" и "Нефть и газ" повысились на 1,8—9,0%, а остальные индексы понизились на 1,1—6,5%.

**Рисунок 26. Темпы изменения отраслевых индексов ММВБ (%)\***

\* За 100% приняты значения индексов на 31.01.2011.

### Рынок производных финансовых инструментов

В феврале по сравнению с январем значительно повысилась активность торгов производными финансовыми инструментами в РТС: существенно увеличились средний дневной объем торгов и открытые позиции по фьючерсам и опционам. На ММВБ и ФБ ММВБ аналогичные показатели значительно уменьшились.

В рассматриваемый период в РТС начались торги фьючерсными контрактами на облигации федерального займа. Базовыми активами двух новых фьючерсов являются корзины облигаций, включающие наиболее ликвидные на момент введения контрактов выпуски ОФЗ, для которых период от даты исполнения контракта до даты погашения облигации составляет 1—3 года и 3—6 лет соответственно. Новые контракты позволяют участникам рынка эффективно управлять портфелем долговых инструментов и хеджировать процентный риск.

**Таблица 3. Структура торгов срочными биржевыми контрактами по базовым активам (млрд. руб.)\***

Инструмент	2010							2011	
	VI	VII	VIII	IX	X	XI	XII	I	II
<b>Фондовые фьючерсы, в т.ч.</b>	<b>2 225,31</b>	<b>1 988,63</b>	<b>1 971,56</b>	<b>2 018,11</b>	<b>2 415,49</b>	<b>2 511,51</b>	<b>2 099,04</b>	<b>2 016,88</b>	<b>3 100,86</b>
на отдельные акции	257,41	216,69	194,94	224,72	285,28	292,48	299,69	241,91	414,25
на фондовые индексы	1 967,91	1 771,94	1 776,62	1 793,39	2 130,21	2 219,02	1 799,35	1 774,97	2 686,22
на облигации	—	—	—	—	—	—	—	—	0,39
<b>Валютные фьючерсы, в т.ч.</b>	<b>359,15</b>	<b>305,29</b>	<b>352,83</b>	<b>488,62</b>	<b>657,72</b>	<b>779,89</b>	<b>623,57</b>	<b>383,32</b>	<b>472,86</b>
на курс доллара США к рублю	265,89	188,25	228,78	272,23	335,33	392,40	348,69	232,99	300,92
на курс евро к доллару США	81,61	108,85	115,09	197,62	303,59	370,73	237,69	119,46	140,72
на курс евро к рублю	6,62	2,44	3,74	10,00	8,38	6,54	15,11	7,16	7,40
прочие	5,03	5,76	5,22	8,76	10,41	10,18	22,08	23,70	23,83
<b>Товарные фьючерсы</b>	<b>28,19</b>	<b>31,35</b>	<b>37,68</b>	<b>61,32</b>	<b>73,23</b>	<b>79,83</b>	<b>85,36</b>	<b>72,49</b>	<b>95,74</b>
<b>Процентные фьючерсы</b>	<b>0,38</b>	<b>0,07</b>	<b>0,07</b>	<b>0,26</b>	<b>1,09</b>	<b>1,15</b>	<b>6,83</b>	<b>0,09</b>	<b>0,54</b>
<b>Опционы, в т.ч.</b>	<b>96,70</b>	<b>91,37</b>	<b>118,30</b>	<b>131,92</b>	<b>149,64</b>	<b>211,35</b>	<b>188,71</b>	<b>125,57</b>	<b>237,64</b>
фондовые	94,88	86,88	116,81	125,69	144,77	205,15	183,90	122,66	235,08
валютные	1,63	3,95	1,12	5,80	4,10	4,82	3,86	2,50	2,03
товарные	0,18	0,54	0,37	0,43	0,77	1,37	0,96	0,41	0,54
<b>ВСЕГО</b>	<b>2 709,72</b>	<b>2 416,71</b>	<b>2 480,44</b>	<b>2 700,23</b>	<b>3 297,16</b>	<b>3 583,72</b>	<b>3 003,51</b>	<b>2 598,34</b>	<b>3 907,65</b>
<i>В т.ч. вечерняя сессия FORTS:</i>	<i>363,40</i>	<i>344,70</i>	<i>300,90</i>	<i>302,10</i>	<i>397,70</i>	<i>453,90</i>	<i>371,40</i>	<i>322,00</i>	<i>451,10</i>

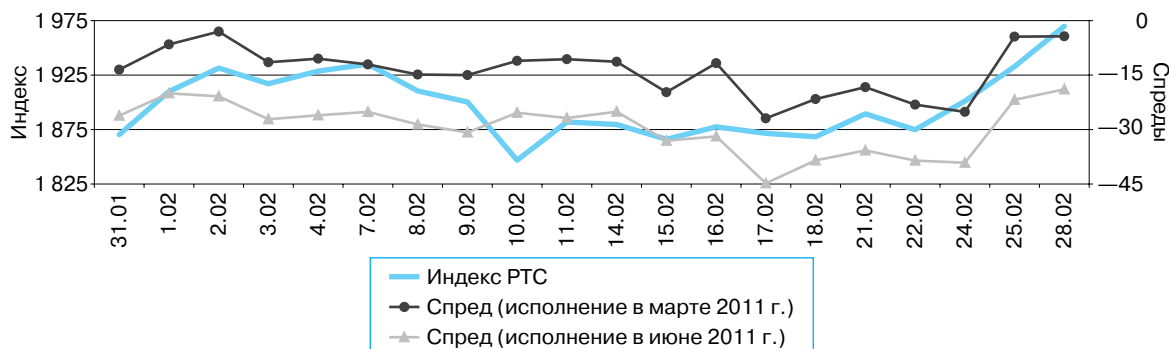
\* По данным РТС (FORTS), ММВБ, ФБ ММВБ, СПВБ и Биржи "Санкт-Петербург".

**На рынке фьючерсов** средний дневной объем торгов в РТС (FORTS) в рассматриваемый период по сравнению с январем возрос на 19,5% — до 186,3 млрд. руб., объем открытых позиций (в стоимостном выражении) увеличился на 26,8 млрд. руб. и на конец февраля составил 186,8 млрд. рублей.

Цена фьючерсного контракта на индекс РТС (с исполнением в марте 2011 г.) на закрытие торгов в последний день февраля повысилась на 5,9% по сравнению с концом января. Диапазон колебаний фьючерсного спреда по этому контракту составил в феврале от –3 до –27 пунктов (в январе — от 7 до –14). По аналогичному контракту с исполнением в июне 2011 г. фьючерсный спред составлял в феврале от –19 до 45 пунктов. Нахождение фьючерсных спредов по назван-

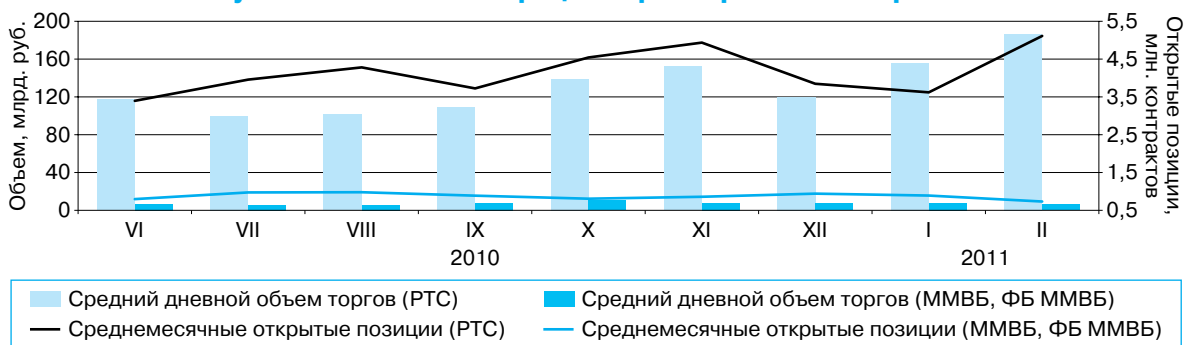
ным контрактам в отрицательной области свидетельствует об ожидании участниками срочного фондового рынка понижающей ценовой коррекции на рынке акций.

**Рисунок 27. Фьючерсные спреды по контрактам на индекс РТС в FORTS (пунктов)**



Средний дневной объем торгов фьючерсами на ММВБ и ФБ ММВБ в феврале уменьшился на 21,1% — до 6,3 млрд. рублей. Суммарный объем открытых позиций по фьючерсным контрактам (в стоимостном выражении) на этих площадках сократился на 8,3 млрд. руб., составив на конец месяца 25,9 млрд. рублей.

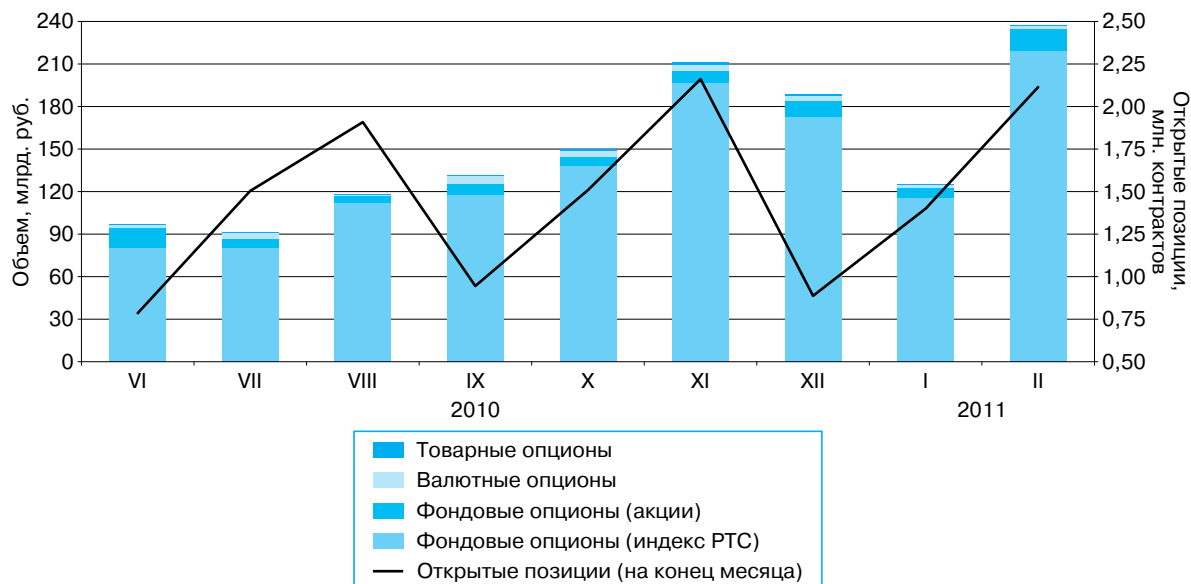
**Рисунок 28. Объемы операций с фьючерсными контрактами**



**На рынке опционов (РТС)** средний дневной объем торгов в анализируемый период увеличился по сравнению с предыдущим месяцем на 49,4% — до 12,5 млрд. рублей. Открытые позиции по опционным контрактам на конец февраля относительно конца января увеличились на 22,4 млрд. руб. — до 106,2 млрд. рублей.

Наиболее ликвидными контрактами в рассматриваемый период оставались опционы на фьючерсные контракты на индекс РТС. Высокой ликвидностью характеризовались также опционы на фьючерсные контракты на акции ОАО «Газпром», ОАО «Сбербанк России» и на курс доллара США к рублю.

**Рисунок 29. Объемы операций с опционами на фьючерсные контракты в РТС**



### Сведения об остатках средств кредитных организаций в Банке России на начало операционного дня за период с 21 по 25 марта 2011 года (в млрд. руб.)

Дата	На корреспондентских счетах (включая остатки средств на ОРЦБ)		На депозитных счетах
	Российская Федерация	в т.ч. Московский регион	
21.03.2011	613,3	455,3	792,9
22.03.2011	567,9	414,6	777,2
23.03.2011	765,8	586,4	663,8
24.03.2011	687,3	523,4	766,6
25.03.2011	700,1	533,1	760,9

Материал  
подготовлен  
Сводным  
экономическим  
департаментом

## СООБЩЕНИЕ

### государственной корпорации “Агентство по страхованию вкладов” для вкладчиков АКБ “Мультибанк” ОАО

Государственная корпорация “Агентство по страхованию вкладов” (далее — Агентство) сообщает о наступлении 10 марта 2011 года страхового случая в отношении кредитной организации Акционерный Коммерческий Банк “Мультибанк” Открытое Акционерное Общество (далее — АКБ “Мультибанк” ОАО), г. Москва, регистрационный номер по Книге государственной регистрации кредитных организаций 2235, в связи с отзывом у него лицензии на осуществление банковских операций на основании приказа Банка России от 9 марта 2011 года № ОД-176.

В соответствии с Федеральным законом “О страховании вкладов физических лиц в банках Российской Федерации” вкладчики АКБ “Мультибанк” ОАО, который является участником системы обязательного страхования вкладов (№ 688 по реестру банков-участников), имеют право на получение страхового возмещения по вкладам (счетам), открытым в данном банке. Обязанность по выплате страхового возмещения возложена указанным федеральным законом на Агентство, осуществляющее функции страховщика.

Возмещение по вкладам выплачивается вкладчику в размере 100 процентов суммы всех его вкладов (счетов) в банке, но не более 700 тысяч рублей в совокупности. По банковскому вкладу (счету) в иностранной валюте страховое возмещение рассчитывается в рублях по курсу Банка России на 10 марта 2011 года. Если имеются встречные требования банка к вкладчику, их сумма вычитается из суммы вкладов (счетов), при этом выплата страхового возмещения не означает погашения указанных требований.

Прием заявлений о выплате возмещения по вкладам и иных необходимых документов, а также выплата возмещения по вкладам как наличными денежными средствами, так и путем перечисления денежных средств на счет в банке, указанный вкладчиком, осуществляются с 24 марта 2011 года. В соответствии с Федеральным законом “О страховании вкладов физических лиц в банках Российской Федерации” страховые выплаты осуществляются до дня завершения конкурсного производства.

Вкладчики АКБ “Мультибанк” ОАО могут получить страховое возмещение в ОАО “Сбербанк России”, действующем от имени Агентства и за его счет в качестве банка-агента, по месту нахождения его структурных подразделений с 24 марта по 24 сентября 2011 года в городах Москве, Санкт-Петербурге, Кургане, Иванове, Твери, Туле, Перми, Воронеже, Курске, Калуге, Смоленске, Ярославле, Казани, Новосибирске, Челябинске, Краснодаре, Уфе, Великом Новгороде, Курчатове (Курская обл.), Коврове (Владимирская обл.), Всеволожске (Ленинградская обл.), Когалыме (ХМАО), а также в городах Московской области: Люберцах, Лобне, Мытищах, Королеве, Балашихе, Жуковском, Химках, Одинцове, Сергиевом Посаде, Подольске, Домодедове, Железнодорожном, Щелкове, Пушкине, Ступине, Лыткарине, Краснознаменске, Климовске, Красногорске, Павловском Посаде, Электростали, Видном, Фрязине, Волоколамске, Протвине. Полный перечень подразделений банка-агента и режим их работы размещены на сайте Агентства в сети Интернет [www.asv.org.ru](http://www.asv.org.ru) (раздел “Справочник вкладчика / страховые случаи”), а также можно узнать по телефону “горячей линии” Агентства (8-800-200-08-05).

После 24 сентября 2011 года страховые выплаты будут осуществляться либо через ОАО “Сбербанк России”, либо через Агентство, о чем будет сообщено дополнительно.

Для получения страхового возмещения вкладчик должен представить удостоверяющий личность документ, по которому открывался банковский вклад (счет) в АКБ “Мультибанк” ОАО, а также заполнить заявление о выплате возмещения по вкладам по установленной форме. Бланк

заявления можно получить и заполнить в офисе банка-агента или скопировать с сайта Агентства ([www.asv.org.ru](http://www.asv.org.ru)). Представление иных документов вкладчиком, в том числе копий или оригиналов договоров, не требуется.

Выплата возмещения будет осуществляться в течение 3 (трех) рабочих дней со дня представления указанных документов вкладчиком в банк-агент.

В случае разногласий, связанных с размером подлежащего выплате возмещения по вкладам, или отсутствия данных о вкладе в реестре вкладчик может написать заявление о несогласии и представить в банк-агент или в Агентство (по адресу: 109240, г. Москва, Верхний Таганский тупик, 4) дополнительные документы, подтверждающие обоснованность своих требований: копии договора банковского вклада (счета), копии приходных ордеров, выписок по счету и т.д.

Вкладчики АКБ "Мультибанк" ОАО, проживающие вне населенных пунктов, где осуществляются выплаты, также могут направить по почте заявление о выплате страхового возмещения по адресу Агентства: 109240, г. Москва, Верхний Таганский тупик, 4. В этом случае выплата страхового возмещения будет осуществляться в безналичном порядке путем перечисления на банковский счет, указанный вкладчиком (его представителем) в заявлении. Подпись на заявлении, направляемом по почте (при размере страхового возмещения 1000 и более рублей), должна быть нотариально удостоверена. В случае отсутствия в населенном пункте нотариуса подлинность подписи вкладчика на заявлении может свидетельствовать глава местной администрации или специально уполномоченное должностное лицо органа местного самоуправления. К заявлению при его направлении по почте также необходимо приложить копию документа, удостоверяющего личность вкладчика, по которому открывался банковский вклад (счет) в АКБ "Мультибанк" ОАО.

С заявлением о выплате страхового возмещения вкладчик может обратиться как лично, так и через своего представителя, полномочия которого должны быть подтверждены нотариально удостоверенной доверенностью (примерный текст доверенности размещен на сайте Агентства в сети Интернет: [www.asv.org.ru](http://www.asv.org.ru), раздел "Справочник вкладчика / бланки документов"). Доверенность должна содержать прямое указание на право получения представителем страхового возмещения.

Дополнительную информацию о порядке выплаты страхового возмещения можно получить по телефону "горячей линии" Агентства (8-800-200-08-05), а также на сайте Агентства ([www.asv.org.ru](http://www.asv.org.ru), раздел "Справочник вкладчика / страховые случаи").

## ОБЪЯВЛЕНИЕ

### временной администрации по управлению АКБ "Мультибанк" ОАО

Временная администрация по управлению кредитной организацией Акционерный Коммерческий Банк "Мультибанк" Открытое Акционерное Общество АКБ "Мультибанк" ОАО извещает кредиторов о возможности предъявления своих требований в соответствии с пунктом 8 статьи 22.1 Федерального закона "О несостоятельности (банкротстве) кредитных организаций" по адресу: 115114, г. Москва, ул. Кожевническая, 14, корп. 1, стр. 2.

## ОБЪЯВЛЕНИЕ

### временной администрации по управлению ЗАО "БДК"

Временная администрация по управлению кредитной организацией Закрытое акционерное общество "Банк долгосрочного кредитования" ЗАО "БДК" уведомляет, что Определением Арбитражного суда города Москвы от 16 февраля 2011 г. № б/н принято заявление о признании Закрытого акционерного общества "Банк долгосрочного кредитования" банкротом (дело № А40-12301/11-38-64Б).

## ОБЪЯВЛЕНИЕ

### временной администрации по управлению ОАО "НАШ БАНК"

Временная администрация по управлению кредитной организацией "НАШ БАНК" (открытое акционерное общество) ОАО "НАШ БАНК" уведомляет, что Определением Арбитражного суда г. Москвы от 15 марта 2011 года № б/н принято заявление о признании "НАШ БАНК" (открытое акционерное общество) банкротом (дело № А40-22551/11-4-110 Б).

## ИНФОРМАЦИЯ о финансовом состоянии ЗАО "БДК"

### БУХГАЛТЕРСКИЙ БАЛАНС\* (публикуемая форма) на 1 февраля 2011 года

Кредитной организации: Закрытое акционерное общество "Банк долгосрочного кредитования" ЗАО "БДК"

Почтовый адрес: 123104, г. Москва, Малый Палашевский пер., 5

Код формы 0409806  
Квартальная/годовая  
тыс. руб.

№ п/п	Наименование статей	Данные на отчетную дату
1	2	3
I	АКТИВЫ	
1	Денежные средства	1 926
2	Средства кредитных организаций в Центральном банке Российской Федерации	24 471
2.1	Обязательные резервы	5 509
3	Средства в кредитных организациях	683
4	Чистые вложения в ценные бумаги, оцениваемые по справедливой стоимости, через прибыль или убыток	0
5	Чистая ссудная задолженность	10 879
6	Чистые вложения в ценные бумаги и другие финансовые активы, имеющиеся в наличии для продажи	0
6.1	Инвестиции в дочерние и зависимые организации	0
7	Чистые вложения в ценные бумаги, удерживаемые до погашения	0
8	Основные средства, нематериальные активы и материальные запасы	7 022
9	Прочие активы	5 730
10	Всего активов	50 711
II	ПАССИВЫ	
11	Кредиты, депозиты и прочие средства Центрального банка Российской Федерации	0
12	Средства кредитных организаций	0
13	Средства клиентов (не кредитных организаций)	227 268
13.1	Вклады физических лиц	81
14	Финансовые обязательства, оцениваемые по справедливой стоимости через прибыль или убыток	0
15	Выпущенные долговые обязательства	1 778
16	Прочие обязательства	42 627
17	Всего обязательств	271 673
III	ИСТОЧНИКИ СОБСТВЕННЫХ СРЕДСТВ	
18	Средства акционеров (участников)	150 000
19	Собственные акции (доли), выкупленные у акционеров (участников)	0
20	Эмиссионный доход	0
21	Резервный фонд	2 517
22	Переоценка по справедливой стоимости ценных бумаг, имеющихся в наличии для продажи	0
23	Переоценка основных средств	0
24	Нераспределенная прибыль (непокрытые убытки) прошлых лет	10 658
25	Неиспользованная прибыль (убыток) за отчетный период	-384 137
26	Всего источников собственных средств	-220 962
IV	ВНЕБАЛАНСОВЫЕ ОБЯЗАТЕЛЬСТВА	
27	Безотзывные обязательства кредитной организации	60
28	Выданные кредитной организацией гарантии и поручительства	42 455

Руководитель временной администрации  
по управлению ЗАО "БДК"

Г.И. Ковалева

\* Публикуется в соответствии с требованиями абзаца 2 пункта 3 статьи 22.1 Федерального закона от 25 февраля 1999 года № 40-ФЗ "О несостоятельности (банкротстве) кредитных организаций".

**ИНФОРМАЦИЯ**  
**о финансовом состоянии ОАО "НАШ БАНК"**

**БУХГАЛТЕРСКИЙ БАЛАНС\***  
**(публикуемая форма)**  
**на 16 февраля 2011 года**

Кредитной организации: "НАШ БАНК" (открытое акционерное общество) ОАО "НАШ БАНК"  
Почтовый адрес: 105120, г. Москва, 3-й Сыромятнический пер., 3/9, стр. 1

Код формы 0409806  
Квартальная/годовая  
тыс. руб.

Номер строки	Наименование статьи	Данные по балансу на 16.02.2011	Данные с учетом сформированных временной администрацией резервов
1	2	3	4
I	<b>АКТИВЫ</b>		
1	Денежные средства	16 094	16 094
2	Средства кредитных организаций в Центральном банке Российской Федерации	30 887	30 887
2.1	Обязательные резервы	4 080	4 080
3	Средства в кредитных организациях	38 433	38 433
4	Чистые вложения в ценные бумаги, оцениваемые по справедливой стоимости через прибыль или убыток	0	0
5	Чистая ссудная задолженность	226 247	5 334
6	Чистые вложения в ценные бумаги и другие финансовые активы, имеющиеся в наличии для продажи	0	0
6.1	Инвестиции в дочерние и зависимые организации	0	0
7	Чистые вложения в ценные бумаги, удерживаемые до погашения	0	0
8	Основные средства, нематериальные активы и материальные запасы	156 850	156 850
9	Прочие активы	12 325	12 276
10	Всего активов	480 836	259 874
II	<b>ПАССИВЫ</b>		
11	Кредиты, депозиты и прочие средства Центрального банка Российской Федерации	0	0
12	Средства кредитных организаций	98	98
13	Средства клиентов, не являющихся кредитными организациями	328 407	328 407
13.1	Вклады физических лиц	297 610	297 610
14	Финансовые обязательства, оцениваемые по справедливой стоимости через прибыль или убыток	0	0
15	Выпущенные долговые обязательства	163	163
16	Прочие обязательства	1 373	1 373
17	Резервы на возможные потери по условным обязательствам кредитного характера, прочим возможным потерям и операциям с резидентами офшорных зон	1 432	1 478
18	Всего обязательств	331 473	331 519
III	<b>ИСТОЧНИКИ СОБСТВЕННЫХ СРЕДСТВ</b>		
19	Средства акционеров (участников)	60 001	60 001
20	Собственные акции (доли), выкупленные у акционеров (участников)	0	0
21	Эмиссионный доход	0	0
22	Резервный фонд	3 000	3 000
23	Переоценка по справедливой стоимости ценных бумаг, имеющихся в наличии для продажи	0	0
24	Переоценка основных средств	60 379	60 379
25	Нераспределенная прибыль (непокрытые убытки) прошлых лет	27 072	27 072
26	Неиспользованная прибыль (убыток) за отчетный период	-1 089	-222 097
27	Всего источников собственных средств	149 363	-71 645
IV	<b>ВНЕБАЛАНСОВЫЕ ОБЯЗАТЕЛЬСТВА</b>		
28	Безотзывные обязательства кредитной организации	0	0
29	Выданные кредитной организацией гарантии и поручительства	0	0

Руководитель временной администрации  
по управлению ОАО "НАШ БАНК"

Е. Б. Вайсберг

\* Публикуется в соответствии с требованиями абзаца 2 пункта 3 статьи 22.1 Федерального закона от 25 февраля 1999 года № 40-ФЗ "О несостоятельности (банкротстве) кредитных организаций".



## **ОБЪЯВЛЕНИЕ** **о ликвидации ЗАО “Рабобанк”**

Закрытое акционерное общество “Рабобанк” (ОГРН 1087711000101, ИНН 7750005362, КПП 775001001, место нахождения: 109012, г. Москва, Новая пл., 10, телефон +7 (495) 721-19-84), уведомляет о том, что внеочередным общим собранием акционеров ЗАО “Рабобанк” (протокол № 21 от 20.12.2010) принято решение о ликвидации ЗАО “Рабобанк”.

Требования кредиторов могут быть заявлены в течение 2 месяцев с момента опубликования настоящего объявления.

Требования кредиторов направлять по адресу: 109012, г. Москва, Новая пл., 10, телефон +7 (495) 721-19-84, на имя председателя ликвидационной комиссии Кроойманс Татьяны Анатольевны.

## **СООБЩЕНИЕ** **о прекращении деятельности ОАО “Банк ВТБ Северо-Запад” в связи с реорганизацией в форме присоединения к ОАО Банк ВТБ**

Департамент внешних и общественных связей Банка России информирует, что, по сообщению Управления ФНС России по Санкт-Петербургу, в единый государственный реестр юридических лиц внесена запись от 18.03.2011 за № 2117800012119 о прекращении деятельности Открытого акционерного общества “Банк ВТБ Северо-Запад” ОАО “Банк ВТБ Северо-Запад” (рег. № 439, г. Санкт-Петербург) (основной государственный регистрационный номер 102780000271) в связи с реорганизацией общества в форме присоединения к Банку ВТБ (открытое акционерное общество) ОАО Банк ВТБ (рег. № 1000, г. Санкт-Петербург) (основной государственный регистрационный номер 1027739609391).

На основании данного сообщения в Книгу государственной регистрации кредитных организаций внесена запись о прекращении 18.03.2011 деятельности Открытого акционерного общества “Банк ВТБ Северо-Запад” ОАО “Банк ВТБ Северо-Запад” (рег. № 439).

На базе филиалов присоединенного ОАО “Банк ВТБ Северо-Запад” (рег. № 439) открываются следующие филиалы ОАО Банк ВТБ (рег. № 1000): в г. Архангельске (1000/63), в г. Великом Новгороде (1000/64), Вологодский (1000/65), Калининградский (1000/66), в г. Кирове (1000/67), в г. Мурманске (1000/68), в г. Петрозаводске (1000/69), в г. Пскове (1000/70), Кировский в г. Санкт-Петербурге (1000/71), Красногвардейский в г. Санкт-Петербурге (1000/72), Меридиан в г. Санкт-Петербурге (1000/73), ОПЕРУ в г. Санкт-Петербурге (1000/74), ОПЕРУ-4 в г. Санкт-Петербурге (1000/75), ОПЕРУ-5 в г. Санкт-Петербурге (1000/76), Смольнинский в г. Санкт-Петербурге (1000/77), Удельный в г. Санкт-Петербурге (1000/78), Ленинградский областной (1000/79).

## **СООБЩЕНИЕ** **об исключении ОАО “Банк ВТБ Северо-Запад” из реестра банков – участников системы обязательного страхования вкладов в связи с его реорганизацией**

Государственная корпорация “Агентство по страхованию вкладов” сообщает, что на основании информации Банка России о прекращении с 18 марта 2011 г. деятельности Открытого акционерного общества “Банк ВТБ Северо-Запад” (регистрационный номер по Книге государственной регистрации кредитных организаций 439, номер по реестру банков 397) Правление Агентства 24 марта 2011 г. (протокол № 23) приняло решение об исключении с 18 марта 2011 г. данного банка из реестра банков — участников системы обязательного страхования вкладов.

Правопреемником по обязательствам исключенного из системы обязательного страхования вкладов банка в соответствии с законодательством является Банк ВТБ (открытое акционерное общество).

**СООБЩЕНИЕ****об итогах проведения ломбардного кредитного аукциона**

Департамент внешних и общественных связей Банка России сообщает, что 22 марта 2011 года Центральный банк Российской Федерации провел ломбардный кредитный аукцион по американскому способу со сроком кредита 1 неделя (7 календарных дней), дата предоставления ломбардного кредита Банка России по итогам аукциона — 23 марта 2011 года, дата погашения ломбардного кредита и уплаты процентов по нему — 30 марта 2011 года.

По итогам аукциона со сроком предоставления денежных средств 1 неделя (7 календарных дней) установлена ставка отсечения в размере 5,25% годовых.

Средневзвешенная процентная ставка — 5,48% годовых.

22.03.2011 г.

**СООБЩЕНИЕ****об итогах проведения депозитного аукциона**

Департамент внешних и общественных связей Банка России сообщает, что 24 марта 2011 года Центральный банк Российской Федерации в соответствии со ст. 46 Федерального закона от 10.07.2002 № 86-ФЗ “О Центральном банке Российской Федерации (Банке России)” и Положением Банка России от 05.11.2002 № 203-П “О порядке проведения Центральным банком Российской Федерации депозитных операций с кредитными организациями в валюте Российской Федерации” провел депозитный аукцион, в том числе с использованием системы “Рейтерс-Дилинг”, Системы электронных торгов ЗАО ММВБ и путем оформления Договоров-Заявок, со сроком привлечения средств в депозит 1 месяц (дата привлечения средств в депозит — 25 марта 2011 года, дата возврата депозита и уплаты процентов — 22 апреля 2011 года).

В аукционе приняли участие 64 кредитные организации — резидента из 36 регионов.

На аукцион банками были поданы заявки с предложением процентных ставок в диапазоне от 3,2 до 5 процентов годовых.

Центральным банком Российской Федерации установлена ставка отсечения в размере 3,25 процента годовых.

Средневзвешенная процентная ставка — 3,25 процента годовых.

24.03.2011 г.

## Условия проведения Банком России операций по предоставлению кредитным организациям обеспеченных кредитов Банка России

### 22 марта 2011 года

Вид кредитов	Предоставляемые на	Срок кредитования	Ставка (в % годовых)
Кредиты, обеспеченные залогом ценных бумаг	корреспондентские счета (субсчета), открытые в подразделениях расчетной сети Банка России, и корреспондентские счета, открытые в уполномоченной расчетной НКО ЗАО НРД	1 календарный день	6,75
		7 календарных дней	6,75
Кредиты, обеспеченные активами или поручительствами	корреспондентские счета (субсчета), открытые в подразделениях расчетной сети Банка России	до 90 календарных дней	7,00

Время приема заявлений кредитных организаций\*: с 9.00 до 17.00.

Время приема заявлений кредитных организаций с использованием Системы электронных торгов ЗАО ММВБ\*\*:

сессия 1 — с 11.00 до 12.00;

сессия 2 — с 15.00 до 17.00.

### 23 марта 2011 года

Вид кредитов	Предоставляемые на	Срок кредитования	Ставка (в % годовых)
Кредиты, обеспеченные залогом ценных бумаг	корреспондентские счета (субсчета), открытые в подразделениях расчетной сети Банка России, и корреспондентские счета, открытые в уполномоченной расчетной НКО ЗАО НРД	1 календарный день	6,75
		7 календарных дней	6,75
Кредиты, обеспеченные активами или поручительствами	корреспондентские счета (субсчета), открытые в подразделениях расчетной сети Банка России	до 90 календарных дней	7,00

Время приема заявлений кредитных организаций\*: с 9.00 до 17.00.

Время приема заявлений кредитных организаций с использованием Системы электронных торгов ЗАО ММВБ\*\*:

сессия 1 — с 11.00 до 12.00;

сессия 2 — с 15.00 до 17.00.

### 24 марта 2011 года

Вид кредитов	Предоставляемые на	Срок кредитования	Ставка (в % годовых)
Кредиты, обеспеченные залогом ценных бумаг	корреспондентские счета (субсчета), открытые в подразделениях расчетной сети Банка России, и корреспондентские счета, открытые в уполномоченной расчетной НКО ЗАО НРД	1 календарный день	6,75
		7 календарных дней	6,75
Кредиты, обеспеченные активами или поручительствами	корреспондентские счета (субсчета), открытые в подразделениях расчетной сети Банка России	до 90 календарных дней	7,00

Время приема заявлений кредитных организаций\*: с 9.00 до 17.00.

Время приема заявлений кредитных организаций с использованием Системы электронных торгов ЗАО ММВБ\*\*:

сессия 1 — с 11.00 до 12.00;

сессия 2 — с 15.00 до 17.00.

\* По местному времени.

\*\* По московскому времени.

**25 марта 2011 года**

Вид кредитов	Предоставляемые на	Срок кредитования	Ставка (в % годовых)
Кредиты, обеспеченные залогом ценных бумаг	корреспондентские счета (субсчета), открытые в подразделениях расчетной сети Банка России, и корреспондентские счета, открытые в уполномоченной расчетной НКО ЗАО НРД	1 календарный день	6,75
		7 календарных дней	6,75
Кредиты, обеспеченные активами или поручительствами	корреспондентские счета (субсчета), открытые в подразделениях расчетной сети Банка России	до 90 календарных дней	7,00

Время приема заявлений кредитных организаций\*: с 9.00 до 15.45.

Время приема заявлений кредитных организаций с использованием Системы электронных торгов ЗАО ММВБ\*\*:

сессия 1 — с 11.00 до 12.00;

сессия 2 — с 15.00 до 16.00.

**28 марта 2011 года**

Вид кредитов	Предоставляемые на	Срок кредитования	Ставка (в % годовых)
Кредиты, обеспеченные залогом ценных бумаг	корреспондентские счета (субсчета), открытые в подразделениях расчетной сети Банка России, и корреспондентские счета, открытые в уполномоченной расчетной НКО ЗАО НРД	1 календарный день	6,75
		7 календарных дней	6,75
Кредиты, обеспеченные активами или поручительствами	корреспондентские счета (субсчета), открытые в подразделениях расчетной сети Банка России	до 90 календарных дней	7,00

Время приема заявлений кредитных организаций\*: с 9.00 до 17.00.

Время приема заявлений кредитных организаций с использованием Системы электронных торгов ЗАО ММВБ\*\*:

сессия 1 — с 11.00 до 12.00;

сессия 2 — с 15.00 до 17.00.

\* По местному времени.

\*\* По московскому времени.

### Условия проведения Банком России операций по привлечению денежных средств кредитных организаций в валюте Российской Федерации в депозиты, открываемые в Банке России, на стандартных условиях по фиксированным процентным ставкам

Дата	Наименование стандартного условия	Дата размещения денежных средств в депозит	Дата возврата депозита и уплаты процентов	Ставка, % годовых	Время приема обращений (заявок) кредитных организаций*		
					с использованием системы "Рейтерс-Дилинг"	с использованием Системы электронных торгов ЗАО ММВБ	
						сессия 1	сессия 2
21.03.2011	"овернайт"	21.03.2011	22.03.2011	3	с 11.00 до 17.00	с 11.00 до 12.00	с 15.00 до 17.00
	"том-некст"	22.03.2011	23.03.2011	3	с 11.00 до 15.00	с 11.00 до 12.00	с 15.00 до 17.00
	"спот-некст"	23.03.2011	24.03.2011	3	с 11.00 до 15.00	с 11.00 до 12.00	с 15.00 до 17.00
	"1 неделя"	21.03.2011	28.03.2011	3	с 11.00 до 15.00	с 11.00 до 12.00	с 15.00 до 17.00
	"спот-неделя"	23.03.2011	30.03.2011	3	с 11.00 до 15.00	с 11.00 до 12.00	с 15.00 до 17.00
	"до востребования"	21.03.2011		3	с 11.00 до 15.00	с 11.00 до 12.00	с 15.00 до 17.00
22.03.2011	"овернайт"	22.03.2011	23.03.2011	3	с 11.00 до 17.00	с 11.00 до 12.00	с 15.00 до 17.00
	"том-некст"	23.03.2011	24.03.2011	3	с 11.00 до 15.00	с 11.00 до 12.00	с 15.00 до 17.00
	"спот-некст"	24.03.2011	25.03.2011	3	с 11.00 до 15.00	с 11.00 до 12.00	с 15.00 до 17.00
	"1 неделя"	22.03.2011	29.03.2011	3	с 11.00 до 15.00	с 11.00 до 12.00	с 15.00 до 17.00
	"спот-неделя"	24.03.2011	31.03.2011	3	с 11.00 до 15.00	с 11.00 до 12.00	с 15.00 до 17.00
	"до востребования"	22.03.2011		3	с 11.00 до 15.00	с 11.00 до 12.00	с 15.00 до 17.00
23.03.2011	"овернайт"	23.03.2011	24.03.2011	3	с 11.00 до 17.00	с 11.00 до 12.00	с 15.00 до 17.00
	"том-некст"	24.03.2011	25.03.2011	3	с 11.00 до 15.00	с 11.00 до 12.00	с 15.00 до 17.00
	"спот-некст"	25.03.2011	28.03.2011	3	с 11.00 до 15.00	с 11.00 до 12.00	с 15.00 до 17.00
	"1 неделя"	23.03.2011	30.03.2011	3	с 11.00 до 15.00	с 11.00 до 12.00	с 15.00 до 17.00
	"спот-неделя"	25.03.2011	01.04.2011	3	с 11.00 до 15.00	с 11.00 до 12.00	с 15.00 до 17.00
	"до востребования"	23.03.2011		3	с 11.00 до 15.00	с 11.00 до 12.00	с 15.00 до 17.00
24.03.2011	"овернайт"	24.03.2011	25.03.2011	3	с 13.00 до 17.00	с 11.00 до 12.00	с 15.00 до 17.00
	"том-некст"	25.03.2011	28.03.2011	3	с 13.00 до 15.00	с 11.00 до 12.00	с 15.00 до 17.00
	"спот-некст"	28.03.2011	29.03.2011	3	с 13.00 до 15.00	с 11.00 до 12.00	с 15.00 до 17.00
	"1 неделя"	24.03.2011	31.03.2011	3	с 13.00 до 15.00	с 11.00 до 12.00	с 15.00 до 17.00
	"спот-неделя"	28.03.2011	04.04.2011	3	с 13.00 до 15.00	с 11.00 до 12.00	с 15.00 до 17.00
	"до востребования"	24.03.2011		3	с 13.00 до 15.00	с 11.00 до 12.00	с 15.00 до 17.00
25.03.2011	"овернайт"	25.03.2011	28.03.2011	3	с 11.00 до 16.00	с 11.00 до 12.00	с 15.00 до 16.00
	"том-некст"	28.03.2011	29.03.2011	3	с 11.00 до 15.00	с 11.00 до 12.00	с 15.00 до 16.00
	"спот-некст"	29.03.2011	30.03.2011	3	с 11.00 до 15.00	с 11.00 до 12.00	с 15.00 до 16.00
	"1 неделя"	25.03.2011	01.04.2011	3	с 11.00 до 15.00	с 11.00 до 12.00	с 15.00 до 16.00
	"спот-неделя"	29.03.2011	05.04.2011	3	с 11.00 до 15.00	с 11.00 до 12.00	с 15.00 до 16.00
	"до востребования"	25.03.2011		3	с 11.00 до 15.00	с 11.00 до 12.00	с 15.00 до 16.00

Минимальная сумма, принимаемая Банком России в депозит:  
с использованием системы "Рейтерс-Дилинг"  
с использованием Системы электронных торгов ЗАО ММВБ

20 млн. рублей;  
1 млн. рублей.

\* По московскому времени.

Показатели ставок межбанковского рынка,  
рассчитываемые Центральным банком Российской Федерации  
на основе ставок кредитных организаций  
21–25 марта 2011 года

### ОБЪЯВЛЕННЫЕ СТАВКИ ПО ПРИВЛЕЧЕНИЮ КРЕДИТОВ (MIBID – Moscow Interbank Bid)

Российский рубль (в процентах годовых)

Срок кредита	Дата					Средняя за период	
	21.03.2011	22.03.2011	23.03.2011	24.03.2011	25.03.2011	значение	изменение*
1 день	2,79	2,79	2,77	2,78	2,79	2,78	0,01
От 2 до 7 дней	2,82	2,87	2,86	2,88	2,88	2,86	0,01
От 8 до 30 дней	3,11	3,11	3,12	3,14	3,15	3,13	0,01
От 31 до 90 дней	3,68	3,70	3,68	3,69	3,67	3,68	–0,01
От 91 до 180 дней	4,40	4,42	4,39	4,39	4,37	4,40	–0,05
От 181 дня до 1 года	5,27	5,27	5,29	5,27	5,27	5,27	–0,08

### ОБЪЯВЛЕННЫЕ СТАВКИ ПО ПРЕДОСТАВЛЕНИЮ КРЕДИТОВ (MIBOR – Moscow Interbank Offered Rate)

Российский рубль (в процентах годовых)

Срок кредита	Дата					Средняя за период	
	21.03.2011	22.03.2011	23.03.2011	24.03.2011	25.03.2011	значение	изменение*
1 день	3,37	3,32	3,31	3,33	3,34	3,34	–0,01
От 2 до 7 дней	3,47	3,51	3,52	3,52	3,50	3,50	–0,01
От 8 до 30 дней	4,04	4,03	4,07	4,05	4,05	4,05	–0,02
От 31 до 90 дней	4,62	4,63	4,61	4,61	4,60	4,62	–0,04
От 91 до 180 дней	5,32	5,36	5,33	5,33	5,28	5,32	–0,04
От 181 дня до 1 года	6,47	6,48	6,46	6,45	6,42	6,46	–0,10

### ФАКТИЧЕСКИЕ СТАВКИ ПО ПРЕДОСТАВЛЕННЫМ КРЕДИТАМ (MIACR – Moscow Interbank Actual Credit Rate)

Российский рубль (в процентах годовых)

Срок кредита	Дата					Средняя за период**	
	18.03.2011	21.03.2011	22.03.2011	23.03.2011	24.03.2011	значение	изменение
1 день	3,00	3,12	3,13	3,05	3,07	3,07	–0,03
От 2 до 7 дней	3,37	4,91	5,10	3,37	3,07	3,33	–0,09
От 8 до 30 дней	4,64	4,02			5,40	4,77	0,53
От 31 до 90 дней	6,50		4,87	3,70	5,63	4,14	0,28
От 91 до 180 дней	4,58			4,33	6,07	4,58	
От 181 дня до 1 года	5,39					5,39	–0,61

### ФАКТИЧЕСКИЕ СТАВКИ ПО ПРЕДОСТАВЛЕННЫМ КРЕДИТАМ (MIACR-IG – Moscow Interbank Actual Credit Rate – Investment Grade)

Российский рубль (в процентах годовых)

Срок кредита	Дата					Средняя за период**	
	18.03.2011	21.03.2011	22.03.2011	23.03.2011	24.03.2011	значение	изменение
1 день	2,61	2,95	2,94	2,87	2,94	2,86	–0,03
От 2 до 7 дней							
От 8 до 30 дней							
От 31 до 90 дней				3,72		3,72	0,22
От 91 до 180 дней	4,66					4,66	
От 181 дня до 1 года	5,39					5,39	

\* По сравнению с периодом с 14.03.2011 по 18.03.2011, в процентных пунктах.

\*\* Ставки рассчитываются как средневзвешенные по объемам фактических сделок по предоставлению межбанковских кредитов кредитными организациями; изменение по сравнению с периодом с 11.03.2011 по 17.03.2011, в процентных пунктах.

Материал  
подготовлен  
Департаментом  
исследований  
и информации

### Комментарий

Данные по ставкам межбанковского кредитного рынка (MIBID, MIBOR, MIACR и MIACR-IG) рассчитываются на основе данных отчетности кредитных организаций — крупнейших участников российского денежного рынка в соответствии с Указанием Банка России № 2332-У от 12 ноября 2009 года.

Средняя заявляемая ставка привлечения межбанковских кредитов MIBID рассчитывается как среднее арифметическое из заявляемых ставок привлечения МБК по отдельным банкам по каждому сроку. Средняя заявляемая ставка размещения межбанковских кредитов MIBOR рассчитывается как среднее арифметическое из заявляемых ставок размещения МБК по отдельным банкам по каждому сроку. Из базы расчета ставок MIBID и MIBOR исключаются наибольшие ставки (10% от общего количества ставок) и наименьшие ставки (10% от общего количества ставок).

Средняя фактическая ставка по размещенным отчитывающимися банками межбанковским кредитам MIACR рассчитывается как средняя взвешенная по объему предоставленных кредитов (с исключением двойного счета) по каждому сроку. Средняя фактическая ставка по кредитам, которые отчитывающиеся банки разместили в российских банках, имеющих кредитный рейтинг не ниже инвестиционного (ВааЗ по оценке агентства Moody's, BBB– по оценке агентств Fitch и Standard & Poor's), MIACR-IG рассчитывается как средняя взвешенная по объему кредитов, предоставленных названной группе банков (с исключением двойного счета) по каждому сроку. Из расчета ставок MIACR и MIACR-IG исключаются сделки с наибольшими ставками (10% от общего объема операций) и сделки с наименьшими ставками (10% от общего объема операций).

## ВАЛЮТНЫЙ РЫНОК

### Официальные курсы иностранных валют, устанавливаемые Банком России (российских рублей за единицу иностранной валюты)<sup>1</sup>

	Дата				
	22.03	23.03	24.03	25.03	26.03
1 австралийский доллар	28,4895	28,4208	28,5244	28,7963	28,8841
1 азербайджанский манат	35,6644	35,3987	35,5419	35,7072	35,4837
1000 армянских драмов	76,8767	76,3038	76,6125	77,1780	76,6428
10 000 белорусских рублей	9,3901 <sup>2</sup>	9,3201 <sup>2</sup>	93,6093	93,8893	93,1168
1 болгарский лев	20,5502	20,5025	20,5123	20,4445	20,4401
1 бразильский реал	16,9998	16,8913	17,0353	17,0980	17,0084
100 венгерских форинтов	14,8257	14,8120	14,8672	14,8851	15,0006
1000 вон Республики Корея	25,2189	25,0867	25,1748	25,3823	25,3571
10 датских крон	53,9029	53,7730	53,7995	53,6292	53,6195
1 доллар США	28,3675	28,1561	28,2700	28,4015	28,2237
1 евро	40,1996	40,0858	40,0642	39,9495	40,0156
100 индийских рупий	62,9270	62,5935	62,9201	63,4546	63,2039
100 казахских тенге	19,4404	19,2956	19,3736	19,4604	19,4011
1 канадский доллар	28,9435	28,8307	28,7970	28,9870	28,9504
100 киргизских сомов	59,7515	59,3062	59,5611	59,8665	59,4917
10 китайских юаней	43,2326	42,9471	43,0991	43,2917	43,0423
1 латвийский лат	56,9286	56,5497	56,5853	56,3969	56,3685
1 литовский лит	11,6399	11,6127	11,6194	11,5825	11,5809
10 молдавских леев	23,7186	23,6209	23,7587	23,9020	23,7353
10 новых румынских леев	96,4192	96,6633	97,2012	97,1523	97,6531
10 новых туркменских манатов	99,5595	98,8176	99,2104	99,4973	98,8813
10 норвежских крон	50,9337	50,7308	50,7522	50,6618	50,7703
10 польских злотых	99,2877	99,5372	99,3988	99,2851	99,5545
1 СДР (специальные права заимствования)	44,9823	44,7327	45,0545	45,1107	44,7927
1 сингапурский доллар	22,3718	22,2807	22,3496	22,4909	22,3749
10 таджикских сомони	63,6014	63,1274	63,3828	63,6776	63,2790
1 турецкая лира	17,9974	17,9453	18,0743	18,2423	18,2147
1000 узбекских сумов	16,9441	16,8178	16,8501	16,9285	16,8226
10 украинских гривен	35,6600	35,4053	35,5262	35,6467	35,4235
1 фунт стерлингов Соединенного Королевства	46,0830	46,0155	46,2836	46,0530	45,4712
10 чешских крон	16,4459	16,3793	16,4294	16,3839	16,2832
10 шведских крон	45,2447	44,9706	44,8923	44,7853	44,5358
1 швейцарский франк	31,3315	31,1392	31,4286	31,1728	30,9131
10 южноафриканских рэндов	40,6784	40,7799	40,9248	40,9775	41,0449
100 японских иен	34,9547	34,7370	34,9746	35,1048	34,8398

<sup>1</sup> Курсы установлены без обязательств Банка России покупать или продавать указанные валюты по данному курсу.

<sup>2</sup> 1000 белорусских рублей.



## ПОКАЗАТЕЛИ БИРЖЕВЫХ ТОРГОВ ЗА ПЕРИОД С 21 ПО 25 МАРТА 2011 ГОДА

### Средневзвешенный курс и объемы биржевых торгов

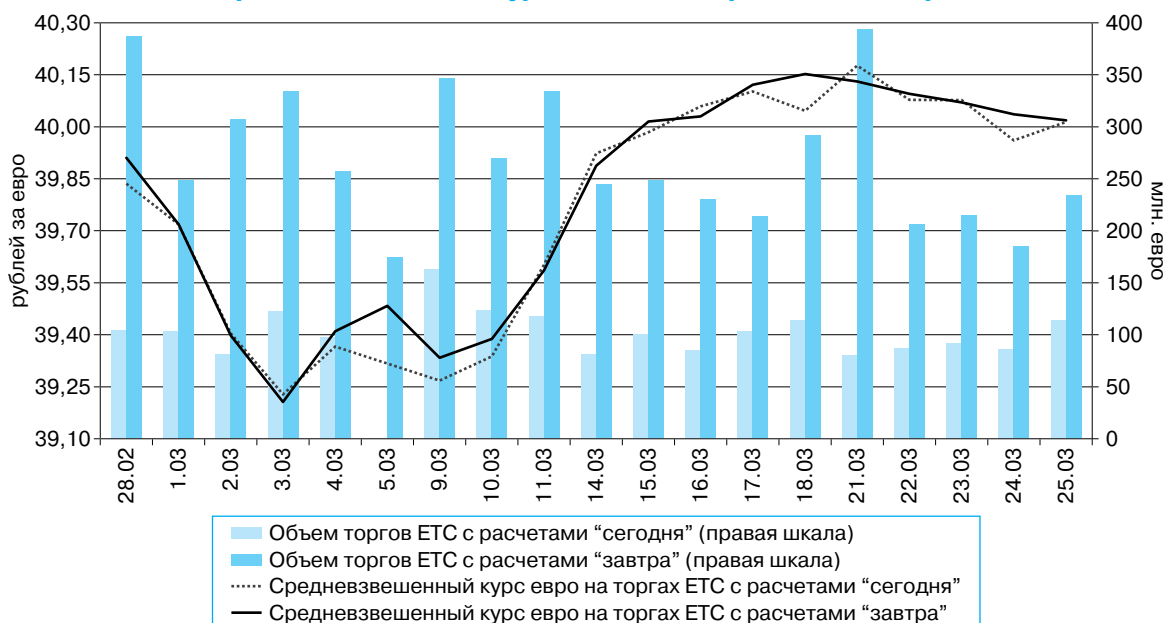
Дата	Единая торговая сессия							
	доллар США				евро			
	с расчетами "сегодня"		с расчетами "завтра"		с расчетами "сегодня"		с расчетами "завтра"	
	средневзвешенный курс (руб./долл.)	объем (млн. долл.)	средневзвешенный курс (руб./долл.)	объем (млн. долл.)	средневзвешенный курс (руб./евро)	объем (млн. евро)	средневзвешенный курс (руб./евро)	объем (млн. евро)
21.03.2011	28,3446	987,320	28,3303	2954,518	40,1763	80,360	40,1311	393,643
22.03.2011	28,1536	1150,204	28,1717	4026,858	40,0777	86,821	40,0950	206,030
23.03.2011	28,2722	1201,568	28,2852	3482,204	40,0771	91,738	40,0702	214,677
24.03.2011	28,3865	1039,269	28,3691	3165,220	39,9611	86,063	40,0359	184,883
25.03.2011	28,2439	1512,589	28,2637	3585,367	40,0139	114,428	40,0189	233,883

Материал  
подготовлен  
Департаментом  
обеспечения  
и контроля  
операций  
на финансовых  
рынках

### Курс доллара и объемы биржевых торгов по доллару США



### Средневзвешенный курс и объемы торгов ETC по евро



## РЫНОК ДРАГОЦЕННЫХ МЕТАЛЛОВ

### Динамика учетных цен на драгоценные металлы (руб./грамм)

Дата*	Золото	Серебро	Платина	Палладий
22.03.2011	1302,16	32,06	1586,94	675,82
23.03.2011	1290,42	32,73	1578,74	668,07
24.03.2011	1302,46	32,67	1582,40	674,40
25.03.2011	1316,05	33,40	1600,71	682,11
26.03.2011	1301,23	34,28	1584,34	679,65

\* Дата вступления в силу значений учетных цен.

## РЫНОК ГКО–ОФЗ–ОБР

### ОФИЦИАЛЬНОЕ СООБЩЕНИЕ

Департамент внешних и общественных связей Банка России сообщает, что в соответствии с постановлением Правительства Российской Федерации от 15 мая 1995 г. № 458 "О Генеральных условиях эмиссии и обращения облигаций федеральных займов", распоряжением Правительства Российской Федерации от 27 декабря 2010 г. № 2391-р, Условиями эмиссии и обращения облигаций федерального займа с постоянным купонным доходом, утвержденными приказом Министерства финансов Российской Федерации от 16 августа 2001 г. № 65н, на Московской межбанковской валютной бирже **23 марта 2011 года** состоится аукцион по размещению облигаций федерального займа с постоянным купонным доходом выпуска **№ 26204RMFS** в объеме **25 000** млн. рублей.

#### Параметры выпуска № 26204RMFS:

- государственный регистрационный номер — **26204RMFS**;
- объем выпуска — **100 000** млн. рублей;
- форма выпуска — документарная с обязательным централизованным хранением;
- номинальная стоимость одной облигации — **1000** рублей;
- дата начала размещения облигаций — **23 марта 2011 года**;
- дата окончания размещения облигаций — **21 декабря 2011 года**;
- объем неконкурентных заявок — не более **25%** от общего объема заявок, поданных дилером;
- срок обращения — **2549** дней;
- даты выплаты купонного дохода — **22 сентября 2011 года; 22 марта 2012 года; 20 сентября 2012 года; 21 марта 2013 года; 19 сентября 2013 года; 20 марта 2014 года; 18 сентября 2014 года; 19 марта 2015 года; 17 сентября 2015 года; 17 марта 2016 года; 15 сентября 2016 года; 16 марта 2017 года; 14 сентября 2017 года; 15 марта 2018 года**;
- длительность периода до выплаты первого купонного дохода — **183** дня;
- купонная ставка — **7,50%** годовых;
- купонный доход: первый купон — **37** (тридцать семь) рублей **60** копеек; второй—четырнадцатый купоны — **37** (тридцать семь) рублей **40** копеек каждый;
- дата погашения облигаций — **15 марта 2018 года**.

Круг потенциальных владельцев вышеуказанных ценных бумаг — *резиденты и нерезиденты*.

Операции по купле-продаже облигаций федерального займа с постоянным купонным доходом будут проводиться через официально зарегистрированных дилеров рынка ГЦБ.

Вторичные торги на рынке ГЦБ **23 марта 2011 года** будут проводиться в обычном режиме.

22.03.2011 г.

## ОФИЦИАЛЬНОЕ СООБЩЕНИЕ

Департамент внешних и общественных связей Банка России сообщает, что аукцион по размещению выпуска облигаций федерального займа с постоянным купонным доходом № SU26204RMFS (выпуск — **23 марта 2011 года**, погашение — **15 марта 2018 года**, срок обращения — **2549 дней**) состоялся **23 марта 2011 года**.

Количество организаций-дилеров, принявших участие в аукционе, — **43**.

Объем выпуска, объявленный Министерством финансов Российской Федерации, составил **100 000 000 000 руб. 00 коп.** Была разрешена подача неконкурентных заявок в объеме не более **25,00%** от общего объема заявок, поданных дилером.

На аукцион подавались заявки в диапазоне от **99,2500** до **93,0000%** от номинала. Общий объем поданных конкурентных и неконкурентных заявок составил **33 291 668 000 руб. 00 коп.** по номиналу.

Минимальная цена удовлетворенных конкурентных заявок в соответствии с решением Министерства финансов Российской Федерации составила **98,6812%** от номинала. Конкурсные заявки удовлетворены на общий объем **21 127 777 000 руб. 00 коп.** по номиналу (что составляет **71,27%** от общего объема поданных конкурентных заявок).

Средневзвешенная цена всех удовлетворенных на аукционе заявок составила **98,7490%** от номинала. По этой цене были удовлетворены неконкурентные заявки на общий номинальный объем **3 630 046 000 руб. 00 коп.**

Доходность облигаций по итогам аукциона:

	При минимальной цене <b>98,6812%</b>	При средневзвешенной цене <b>98,7490%</b>
Доходность, % годовых	<b>7,90</b>	<b>7,89</b>

24.03.2011 г.

## БЮЛЛЕТЕНЬ РЫНКА ГКО—ОФЗ ЗА 21.03.2011—25.03.2011

### Итоги торгов на рынке ГКО—ОФЗ

Код выпуска	Срок до погашения, лет	Дюрация, лет	Дата торгов	Оборот по рыночной стоимости, млн. руб.	Цена, % от номинала*	Доходность, % годовых
Итого				16 799,09		
25063	0,6	0,6	21.03.2011	25,44	101,0400	4,61
25065	2,0	1,8	21.03.2011	0,01	111,8178	5,88
25066	0,3	0,3	21.03.2011	0,00	102,0500	3,53
25067	1,6	1,4	21.03.2011	0,00	108,8000	5,55
25068	3,4	2,9	21.03.2011	3,52	116,3499	6,69
25069	1,5	1,4	21.03.2011	0,00	107,8033	5,39
25070	0,5	0,5	21.03.2011	56,39	103,1500	3,89
25071	3,7	3,2	21.03.2011	3,19	104,0498	6,95
25073	1,4	1,3	21.03.2011	10,29	102,0400	5,35
25075	4,3	3,8	21.03.2011	50,05	98,9520	7,29
25076	3,0	2,7	21.03.2011	0,00	101,4000	6,67
25077	4,8	4,1	21.03.2011	486,34	100,0375	7,47
25078	1,9	1,8	21.03.2011	0,00	101,8000	5,75
26200	2,3	2,2	21.03.2011	1,91	100,0000	6,24
26202	3,7	3,1	21.03.2011	3,53	114,8996	6,84
26203	5,4	4,5	21.03.2011	24,63	97,7400	7,55
25062	0,1	0,1	22.03.2011	142,20	100,2986	3,28
25065	2,0	1,8	22.03.2011	443,76	112,0750	5,74
25066	0,3	0,3	22.03.2011	494,73	102,0630	3,42
25067	1,6	1,4	22.03.2011	0,04	108,7500	5,57
25068	3,4	2,9	22.03.2011	308,89	116,1150	6,76
25070	0,5	0,5	22.03.2011	107,87	103,1048	3,95
25071	3,7	3,2	22.03.2011	295,17	104,0956	6,94
25072	1,8	1,7	22.03.2011	34,69	102,5484	5,75
25073	1,4	1,3	22.03.2011	238,78	102,0666	5,32
25075	4,3	3,8	22.03.2011	253,69	99,1023	7,25

Материал  
подготовлен  
Департаментом  
обеспечения  
и контроля  
операций  
на финансовых  
рынках

Код выпуска	Срок до погашения, лет	Дюрация, лет	Дата торгов	Оборот по рыночной стоимости, млн. руб.	Цена, % от номинала*	Доходность, % годовых
25076	3,0	2,7	22.03.2011	277,05	101,5082	6,63
25077	4,8	4,1	22.03.2011	704,31	100,0138	7,48
25078	1,9	1,8	22.03.2011	179,44	101,6543	5,84
26199	1,3	1,3	22.03.2011	126,78	101,0853	5,34
26202	3,7	3,1	22.03.2011	191,39	114,8018	6,86
26203	5,4	4,5	22.03.2011	275,57	97,7831	7,54
46020	24,9	11,3	22.03.2011	0,01	89,4771	8,04
46022	12,3	8,1	22.03.2011	8,72	86,0000	8,01
25063	0,6	0,6	23.03.2011	6,52	101,1900	4,35
25064	0,8	0,8	23.03.2011	156,30	106,1500	4,34
25065	2,0	1,8	23.03.2011	0,01	111,9504	5,80
25066	0,3	0,3	23.03.2011	347,62	102,0500	3,40
25067	1,6	1,4	23.03.2011	75,34	108,8513	5,50
25068	3,4	2,9	23.03.2011	577,59	116,1404	6,75
25069	1,5	1,4	23.03.2011	107,55	107,5500	5,55
25070	0,5	0,5	23.03.2011	756,32	103,1200	3,89
25071	3,7	3,2	23.03.2011	160,63	104,0003	6,97
25072	1,8	1,7	23.03.2011	338,98	102,5743	5,73
25073	1,4	1,3	23.03.2011	30,80	102,0592	5,33
25074	0,3	0,3	23.03.2011	0,00	100,3000	3,47
25075	4,3	3,8	23.03.2011	140,26	99,0007	7,28
25076	3,0	2,7	23.03.2011	461,95	101,4311	6,66
25077	4,8	4,1	23.03.2011	266,96	99,8634	7,52
25078	1,9	1,8	23.03.2011	51,25	101,6000	5,87
26199	1,3	1,2	23.03.2011	76,87	101,1832	5,26
26202	3,7	3,2	23.03.2011	0,58	115,1824	6,75
26203	5,4	4,5	23.03.2011	143,73	97,7790	7,54
26204	7,0	5,6	23.03.2011	526,00	98,8740	7,89
25062	0,1	0,1	24.03.2011	23,54	100,2900	3,22
25063	0,6	0,6	24.03.2011	48,53	101,2147	4,30
25064	0,8	0,8	24.03.2011	23,84	106,1450	4,32
25065	2,0	1,8	24.03.2011	344,46	112,0250	5,75
25066	0,3	0,3	24.03.2011	1 160,12	102,0400	3,36
25068	3,4	2,9	24.03.2011	0,15	116,3000	6,69
25069	1,5	1,4	24.03.2011	0,83	107,8897	5,31
25070	0,5	0,5	24.03.2011	205,04	103,0950	3,91
25071	3,7	3,2	24.03.2011	21,30	103,9975	6,97
25072	1,8	1,7	24.03.2011	348,93	102,4723	5,79
25073	1,4	1,3	24.03.2011	248,84	102,0921	5,30
25075	4,3	3,8	24.03.2011	25,94	98,9728	7,29
25076	3,0	2,7	24.03.2011	8,22	101,5000	6,63
25077	4,8	4,1	24.03.2011	56,52	99,7775	7,54
25078	1,9	1,8	24.03.2011	0,10	101,7000	5,81
26199	1,3	1,2	24.03.2011	453,02	101,2291	5,22
26202	3,7	3,2	24.03.2011	246,65	114,6862	6,89
26203	5,4	4,5	24.03.2011	221,06	97,6033	7,59
26204	7,0	5,5	24.03.2011	663,68	98,7671	7,88
46018	10,7	7,0	24.03.2011	0,55	95,5391	7,84
46020	24,9	11,4	24.03.2011	1,00	89,9771	7,98
25062	0,1	0,1	25.03.2011	121,33	100,2959	3,11
25064	0,8	0,8	25.03.2011	27,07	106,1500	4,29
25065	2,0	1,8	25.03.2011	5,74	111,9005	5,81
25066	0,3	0,3	25.03.2011	323,59	102,0651	3,20
25067	1,6	1,4	25.03.2011	37,71	108,9000	5,45
25068	3,4	2,9	25.03.2011	62,30	116,3001	6,69
25070	0,5	0,5	25.03.2011	107,97	103,1250	3,82
25071	3,7	3,2	25.03.2011	1,96	104,1329	6,92

Код выпуска	Срок до погашения, лет	Дюрация, лет	Дата торгов	Оборот по рыночной стоимости, млн. руб.	Цена, % от номинала*	Доходность, % годовых
25072	1,8	1,7	25.03.2011	365,51	102,6028	5,71
25073	1,4	1,3	25.03.2011	90,97	102,1000	5,29
25074	0,3	0,3	25.03.2011	101,40	100,3200	3,37
25075	4,3	3,8	25.03.2011	655,56	98,8599	7,32
25076	3,0	2,7	25.03.2011	15,14	101,5481	6,61
25077	4,8	4,1	25.03.2011	938,78	100,0477	7,47
25078	1,9	1,8	25.03.2011	143,82	101,7911	5,75
26201	2,6	2,4	25.03.2011	2,04	100,9000	6,31
26202	3,7	3,2	25.03.2011	60,02	114,9492	6,81
26203	5,4	4,5	25.03.2011	472,15	97,7388	7,55
26204	7,0	5,5	25.03.2011	190,05	98,8943	7,86

\* Здесь номинал – непогашенная часть номинальной стоимости.

### Основные характеристики обращающихся выпусков ГКО—ОФЗ по состоянию на 25.03.2011

Код выпуска	Дата начала размещения	Дата погашения	Номинал одной облигации*, руб.	Объем в обращении, млн. руб.	Дата ближайшей выплаты	Лет до выплаты	Тип выплаты	Ставка купона, % годовых/ Погашаемая доля номинала, %	Размер выплат на одну облигацию, руб.	Сумма выплаты, млн. руб.
25065	01.07.2009	27.03.2013	1000	46 000,00	30.03.2011	0,01	купон	12,000	29,92	1 376,32
							погашение	—	—	—
25070	30.09.2009	28.09.2011	1000	44 946,82	30.03.2011	0,01	купон	10,000	49,86	2 241,05
							погашение	—	—	—
25066	08.07.2009	06.07.2011	1000	40 000,00	06.04.2011	0,03	купон	10,550	26,30	1 052,00
							погашение	—	—	—
26199	17.01.2007	11.07.2012	1000	44 000,00	13.04.2011	0,05	купон	6,100	15,21	669,24
							погашение	—	—	—
26200	23.01.2008	17.07.2013	1000	50 000,00	20.04.2011	0,07	купон	6,100	15,21	760,50
							погашение	—	—	—
26201	23.07.2008	16.10.2013	1000	47 000,00	20.04.2011	0,07	купон	6,550	16,33	767,51
							погашение	—	—	—
25064	21.01.2009	18.01.2012	1000	45 000,00	20.04.2011	0,07	купон	11,900	29,67	1 335,15
							погашение	—	—	—
25067	05.08.2009	17.10.2012	1000	45 000,00	20.04.2011	0,07	купон	11,300	28,17	1 267,65
							погашение	—	—	—
25062	06.02.2008	04.05.2011	1000	45 000,00	04.05.2011	0,11	купон	5,800	14,46	650,70
							погашение	100,000	1 000,00	45 000,00
46017	16.02.2005	03.08.2016	1000	80 000,00	11.05.2011	0,13	купон	7,000	17,45	1 396,00
							погашение	—	—	—
25063	09.07.2008	09.11.2011	1000	30 000,00	11.05.2011	0,13	купон	6,200	15,46	463,80
							погашение	—	—	—
25071	02.12.2009	26.11.2014	1000	80 000,00	01.06.2011	0,19	купон	8,100	40,39	3 231,20
							погашение	—	—	—
46018	16.03.2005	24.11.2021	1000	128 933,65	08.06.2011	0,21	купон	8,000	19,95	2 572,23
							погашение	—	—	—
26202	23.09.2009	17.12.2014	1000	40 000,00	22.06.2011	0,24	купон	11,200	27,92	1 116,80
							погашение	—	—	—
25074	23.06.2010	29.06.2011	1000	70 000,00	29.06.2011	0,26	купон	4,590	22,89	1 602,30
							погашение	100,000	1 000,00	70 000,00
46022	23.01.2008	19.07.2023	1000	28 222,71	20.07.2011	0,32	купон	7,000	34,90	984,97
							погашение	—	—	—
25075	28.07.2010	15.07.2015	1000	128 007,88	20.07.2011	0,32	купон	6,880	34,31	4 391,95
							погашение	—	—	—
25072	20.01.2010	23.01.2013	1000	150 000,00	27.07.2011	0,34	купон	7,150	35,65	5 347,50
							погашение	—	—	—
25077	26.01.2011	20.01.2016	1000	47 428,80	27.07.2011	0,34	купон	7,350	36,65	1 738,27
							погашение	—	—	—

Код выпуска	Дата начала размещения	Дата погашения	Номинал одной облигации*, руб.	Объем в обращении, млн. руб.	Дата ближайшей выплаты	Лет до выплаты	Тип выплаты	Ставка купона, % годовых/ Погашаемая доля номинала, %	Размер выплат на одну облигацию, руб.	Сумма выплаты, млн. руб.
25073	27.01.2010	01.08.2012	1000	150 000,00	03.08.2011	0,36	купон	6,850	34,16	5 124,00
							погашение	—	—	—
46002	05.02.2003	08.08.2012	750	46 500,00	10.08.2011	0,38	купон	8,000	29,92	1 855,04
							частичное погашение	25,000	250,00	15 500,00
46020	15.02.2006	06.02.2036	1000	116 911,01	10.08.2011	0,38	купон	6,900	34,41	4 022,91
							погашение	—	—	—
26203	04.08.2010	03.08.2016	1000	129 841,02	10.08.2011	0,38	купон	6,900	34,41	4 467,83
							погашение	—	—	—
25078	02.02.2011	06.02.2013	1000	99 736,47	10.08.2011	0,38	купон	6,700	34,69	3 459,86
							погашение	—	—	—
46021	21.02.2007	08.08.2018	1000	92 794,44	17.08.2011	0,4	купон	7,000	34,90	3 238,53
							погашение	—	—	—
25068	26.08.2009	20.08.2014	1000	45 000,00	24.08.2011	0,42	купон	12,000	59,84	2 692,80
							погашение	—	—	—
46014	05.03.2003	29.08.2018	500	29 144,95	07.09.2011	0,45	купон	7,000	17,45	1 017,16
							погашение	—	—	—
25076	19.01.2011	14.03.2014	1000	92 241,36	15.09.2011	0,48	купон	7,100	46,49	4 288,30
							погашение	—	—	—
25069	23.09.2009	19.09.2012	1000	44 059,51	21.09.2011	0,49	купон	10,800	53,85	2 372,60
							погашение	—	—	—
26204	23.03.2011	15.03.2018	1000	24 757,82	22.09.2011	0,5	купон	7,500	37,60	930,89
							погашение	—	—	—
46012	14.02.2003	05.09.2029	1000	40 000,00	28.09.2011	0,51	купон	2,903	28,95	1 158,00
							погашение	—	—	—
26198	09.10.2002	02.11.2012	1000	42 117,40	03.11.2011	0,61	купон	6,000	60,00	2 527,04
							погашение	—	—	—
48001	18.11.2004	31.10.2018	1000	24 099,48	09.11.2011	0,63	купон	7,000	69,81	1 682,38
							погашение	—	—	—
46019	28.12.2005	20.03.2019	1000	26 000,00	27.03.2013	2,01	купон	3,000	30,00	780,00
							частичное погашение	10,000	100,00	2 600,00
46010	14.02.2003	17.05.2028	1000	30 000,00	05.06.2013	2,2	купон	10,000	99,73	2 991,90
							погашение	—	—	—
46011	14.02.2003	20.08.2025	1000	30 000,00	04.09.2013	2,45	купон	10,000	99,73	2 991,90
							погашение	—	—	—
46005	14.02.2003	09.01.2019	1000	27 477,45	10.01.2018	6,8	частичное погашение	70,000	700,00	19 234,22

\* Здесь номинал – непогашенная часть номинальной стоимости.

## Некоторые показатели, характеризующие рынок ГКО—ОФЗ

	21.03.2011	22.03.2011	23.03.2011	24.03.2011	25.03.2011
Номинальная стоимость, млн. руб.	2 255 462,95	2 255 462,95	2 280 220,78	2 280 220,78	2 280 220,78
до 1 года*	274 946,82	274 946,82	274 946,82	274 946,82	274 946,82
1–5 лет	1 197 091,42	1 197 091,42	1 197 091,42	1 197 091,42	1 197 091,42
более 5 лет	783 424,71	783 424,71	808 182,54	808 182,54	808 182,54
Рыночная стоимость, млн. руб.	2 254 995,99	2 260 007,92	2 281 162,82	2 282 390,46	2 283 634,94
до 1 года*	285 801,57	285 801,76	285 911,03	285 957,52	286 059,04
1–5 лет	1 254 743,08	1 255 482,85	1 251 958,58	1 252 273,67	1 253 076,87
более 5 лет	714 451,33	718 723,31	743 293,20	744 159,26	744 499,03
Оборот по рыночной стоимости, млн. руб.	665,31	4 083,09	4 225,27	4 102,31	3 723,10
до 1 года*	81,82	744,80	1 266,76	1 461,07	681,36
1–5 лет	558,86	3 053,99	2 288,78	1 754,96	2 379,54
более 5 лет	24,63	284,30	669,73	886,29	662,20
Коэффициент оборачиваемости по рыночной стоимости	0,03	0,18	0,19	0,18	0,16
до 1 года*	0,06	0,52	0,89	1,02	0,48
1–5 лет	0,09	0,49	0,37	0,28	0,38
более 5 лет	0,01	0,08	0,18	0,24	0,18
Индикатор рыночного портфеля, % годовых**	7,47	7,42	7,45	7,44	7,41
до 1 года*	4,07	4,07	3,96	3,95	3,88
1–5 лет	6,44	6,42	6,43	6,43	6,40
более 5 лет	7,87	7,81	7,84	7,84	7,81
Дюрация, лет***	3,48	3,50	3,52	3,52	3,52
до 1 года*	0,40	0,40	0,40	0,40	0,40
1–5 лет	2,20	2,20	2,20	2,20	2,20
более 5 лет	6,90	7,00	6,90	6,90	6,90

\* Срок до погашения.

\*\* Рассчитывается как эффективная доходность по выпускам ГКО—ОФЗ, взвешенная по объемам в обращении и дюрации.

\*\*\* Рассчитывается как дюрация выпусков облигаций, взвешенная по объемам в обращении.

ГЛАВНЫЕ УПРАВЛЕНИЯ  
(НАЦИОНАЛЬНЫЕ БАНКИ)  
ЦЕНТРАЛЬНОГО БАНКА  
РОССИЙСКОЙ ФЕДЕРАЦИИ  
от 24.03.2011 № 39-Т

### Об организации деятельности кредитными организациями по информированию держателей платежных карт о комиссионном вознаграждении

По имеющейся в Банке России информации, кредитные организации — владельцы банкоматов (платежных терминалов) при обслуживании держателей платежных карт в банкоматах (платежных терминалах) не отображают на экране и чеке данных устройств предупреждающую надпись о размере взимаемого ими комиссионного вознаграждения, что не соответствует требованиям статьи 29 Федерального закона “О банках и банковской деятельности” (далее — Закон о банках).

Отсутствие информации о комиссионном вознаграждении на экране банкоматов (платежных терминалов) может свидетельствовать о нарушении статьи 29 Закона о банках.

В целях обеспечения надлежащего исполнения положений статьи 29 Закона о банках, прав клиентов кредитных организаций на получение информации о комиссионном вознаграждении при осуществлении операций с использованием платежных карт Банк России рекомендует кредитным организациям организовать деятельность по информированию держателей платежных карт о комиссионном вознаграждении следующим образом.

1. Кредитная организация — владелец банкомата (платежного терминала) информирует держателя платежной карты до момента осуществления им операций с использованием платежной карты в банкомате (платежном терминале), принадлежащем этой кредитной организации, предупреждающей надписью на его экране о размере комиссионного вознаграждения, установленного кредитной организацией — владельцем банкомата (платежного терминала) и взимаемого ею за совершение указанных операций в дополнение к вознаграждению, установленному договором между

осуществившей выпуск платежной карты кредитной организацией и держателем этой карты. Размер комиссионного вознаграждения отображается в процентном отношении к сумме операции и/или в фиксированном значении. В случае не взимания комиссионного вознаграждения кредитная организация информирует об этом держателя платежной карты соответствующей надписью о его отсутствии.

2. Держателю платежной карты предоставляется возможность отказа от совершения им операций с использованием платежной карты в банкомате (платежном терминале) после ознакомления с информацией о размере комиссионного вознаграждения, взимаемого кредитной организацией — владельцем банкомата (платежного терминала).

3. Кредитная организация — владелец банкомата (платежного терминала) информирует держателя платежной карты по итогам осуществления им операций с использованием платежной карты в банкомате (платежном терминале), принадлежащем этой кредитной организации, путем отражения на чеке банкомата (платежного терминала) информации, предусмотренной в пункте 1 настоящих рекомендаций, с учетом требований Главы 3 Положения Банка России от 24.12.2004 № 266-П “Об эмиссии банковских карт и об операциях, совершаемых с использованием платежных карт”.

Доведите настоящие рекомендации до сведения кредитных организаций.

ЗАМЕСТИТЕЛЬ  
ПРЕДСЕДАТЕЛЯ  
БАНКА РОССИИ

Т.Н. ЧУГУНОВА



25 марта 2011 года

№ 2601-У

**УКАЗАНИЕ****Об установлении нормативов обязательных резервов (резервных требований) Банка России**

1. В соответствии с решением Совета директоров Банка России (протокол заседания Совета директоров Банка России от 25 марта 2011 года № 6) для кредитных организаций, осуществляющих депонирование обязательных резервов в соответствии с Положением Банка России от 7 августа 2009 года № 342-П "Об обязательных резервах кредитных организаций", зарегистрированным Министерством юстиции Российской Федерации 15 сентября 2009 года № 14775; 11 декабря 2009 года № 15557 ("Вестник Банка России" от 21 сентября 2009 года № 55, от 18 декабря 2009 года № 73), Банк России устанавливает следующее.

1.1. Нормативы обязательных резервов начиная с 1 апреля 2011 года устанавливаются в следующем размере:

по обязательствам перед юридическими лицами — нерезидентами в валюте Российской Федерации и в иностранной валюте — 5,5%;

по обязательствам перед физическими лицами в валюте Российской Федерации и в иностранной валюте — 4,0%;

по иным обязательствам кредитных организаций в валюте Российской Федерации и в иностранной валюте — 4,0%.

2. Нормативы обязательных резервов, установленные подпунктом 1.1 пункта 1 настоящего Указания, применяются начиная с регулирования обязательных резервов кредитных организаций за отчетный период с 1 апреля по 1 мая 2011 года.

3. Территориальным учреждениям Банка России довести настоящее Указание до сведения кредитных организаций.

4. Настоящее Указание вступает в силу со дня его подписания и подлежит официальному опубликованию в "Вестнике Банка России".

ПРЕДСЕДАТЕЛЬ  
ЦЕНТРАЛЬНОГО  
БАНКА  
РОССИЙСКОЙ  
ФЕДЕРАЦИИ

С.М. ИГНАТЬЕВ

25 марта 2011 года

№ ОД-223

**ПРИКАЗ****О внесении изменений в пункт 3 приказа Банка России от 14 февраля 2008 года № ОД-101 "О предоставлении Банком России кредитным организациям кредитов, обеспеченных активами или поручительствами"**

В целях изменения условий предоставления Банком России кредитным организациям кредитов Банка России в соответствии с Положением Банка России от 12 ноября 2007 года № 312-П "О порядке предоставления Банком России кредитным организациям кредитов, обеспеченных активами или поручительствами"

ПРИКАЗЫВАЮ:

1. Внести в пункт 3 приказа Банка России от 14 февраля 2008 года № ОД-101 "О предоставлении Банком России кредитным организациям кредитов, обеспеченных активами или поручительствами" следующие изменения.

1.1. В абзацах втором, третьем и четвертом подпункта 3.1 цифры "0,8", "0,65" и "0,5" заменить цифрами "0,5", "0,35" и "0,2" соответственно.

1.2. В абзацах втором и третьем подпункта 3.7 цифры "0,8" и "0,65" заменить цифрами "0,5" и "0,35" соответственно.

2. Настоящий приказ ввести в действие с 1 апреля 2011 года.

3. Департаменту внешних и общественных связей Банка России опубликовать настоящий приказ в "Вестнике Банка России".

4. Контроль за исполнением настоящего приказа возложить на первого заместителя Председателя Банка России Улюкаева А.В.

ПРЕДСЕДАТЕЛЬ  
ЦЕНТРАЛЬНОГО  
БАНКА  
РОССИЙСКОЙ  
ФЕДЕРАЦИИ

С.М. ИГНАТЬЕВ

28 марта 2011 года

№ ОД-228

**ПРИКАЗ**  
**О поправочных коэффициентах Банка России**

При расчете стоимости ценных бумаг, принимаемых в обеспечение по кредитам Банка России, предоставленным в соответствии с Положением Банка России от 4 августа 2003 года № 236-П "О порядке предоставления Банком России кредитным организациям кредитов, обеспеченных залогом (блокировкой) ценных бумаг", зарегистрированным Министерством юстиции Российской Федерации 29 августа 2003 года № 5033, 15 сентября 2004 года № 6026, 18 октября 2005 года № 7081, 25 июня 2008 года № 11873 ("Вестник Банка России" от 19 ноября 2003 года № 62, от 3 ноября 2004 года № 63, от 26 октября 2005 года № 56, от 2 июля 2008 года № 35), со дня опубликования настоящего приказа в "Вестнике Банка России"

ПРИКАЗЫВАЮ:

1. Корректировку рыночной стоимости муниципальных облигаций 2010 года города Казани, имеющих государственный регистрационный номер выпуска RU34007KZN1, производить с применением поправочного коэффициента в размере, равном 0,75.

2. Департаменту внешних и общественных связей опубликовать настоящий приказ в "Вестнике Банка России".

ПРЕДСЕДАТЕЛЬ ЦЕНТРАЛЬНОГО БАНКА  
РОССИЙСКОЙ ФЕДЕРАЦИИ

С.М. ИГНАТЬЕВ

**ЦЕНТРАЛЬНЫЙ БАНК РОССИЙСКОЙ ФЕДЕРАЦИИ**

# **ВЕСТНИК БАНКА РОССИИ**

**Нормативные акты и оперативная информация  
Центрального банка Российской Федерации**

**№ 18 (1261)**

**30 МАРТА 2011**

**МОСКВА**

## **Редакционный совет изданий Банка России:**

Председатель совета Г.И. Лунтовский

Заместитель председателя совета Т.Н. Чугунова

Члены совета:

С.А. Голубев, Г.С. Ефремова, Н.Ю. Иванова, В.И. Моргунов,  
А.Ю. Симановский, В.Н. Сменковский, М.И. Сухов, С.А. Швецов

Ответственный секретарь совета Н.П. Хоменко

Учредитель – Центральный банк Российской Федерации  
107016, Москва, ул. Неглинная, 12

Адрес представительства Центрального банка Российской Федерации в Internet: <http://www.cbr.ru>  
Тел. 771-43-73, факс 623-83-77, e-mail: [mvg@cbr.ru](mailto:mvg@cbr.ru)

Издание зарегистрировано Комитетом Российской Федерации по печати. Регистрационный № 012253  
© Центральный банк Российской Федерации, 1994 г.

Издатель и распространитель: ЗАО “АЭИ “ПРАЙМ-ТАСС”  
125009, Москва, Тверской б-р, 2  
Тел. 974-76-64, факс 692-36-90, [www.prime-tass.ru](http://www.prime-tass.ru), e-mail: [sales01@prime-tass.ru](mailto:sales01@prime-tass.ru)

Отпечатано в типографии “ЛБЛ. Полиграф Сервис”  
105066, г. Москва, ул. Нижняя Красносельская, 40/12