

информационные сообщения	2
аналитические материалы	5
Состояние внутреннего финансового рынка в октябре 2010 года	5
кредитные организации	18
Информация о кредитных организациях с участием нерезидентов на 1 октября 2010 года	18
Реестр арбитражных управляющих, аккредитованных при Банке России в качестве конкурсных управляющих при банкротстве кредитных организаций, по состоянию на 19 ноября 2010 года	28
Объявление временной администрации по управлению ОАО ИКБ “Петрофф-банк”	31
Объявление временной администрации по управлению ЗАО “Международный Промышленный Банк”	31
Объявление временной администрации по управлению ООО Борский комбанк	31
Информация о финансовом состоянии ЗАО “Международный Промышленный Банк”	32
Информация о финансовом состоянии ООО Борский комбанк	33
ставки денежного рынка	34
Сообщения Банка России	34
Показатели ставок межбанковского рынка с 15 по 19 ноября 2010 года	38
Ставки кредитных организаций России по кредитам нефинансовым организациям и депозитам физических лиц в российских рублях	39
внутренний финансовый рынок	40
валютный рынок	40
Официальные курсы иностранных валют, устанавливаемые Банком России	40
Показатели биржевых торгов за период с 15 по 19 ноября 2010 года	41
рынок драгоценных металлов	42
Динамика учетных цен на драгоценные металлы	42
рынок ГКО—ОФЗ—ОБР	42
Официальное сообщение Банка России	42
Бюллетень рынка ГКО—ОФЗ за 15—19 ноября 2010 года	43
официальные документы	47
Письмо Банка России от 22.11.2010 № 154-Т “О рекомендациях по раскрытию информации об основных условиях использования банковской карты и о порядке урегулирования конфликтных ситуаций, связанных с ее использованием”	47

ИНФОРМАЦИЯ

Департамент внешних и общественных связей Банка России сообщает, что с 1 октября 2010 года изменен порядок работы кредитных организаций с наличной иностранной валютой. Подразделения, выполнявшие только валютнообменные операции, закрыты или их статус изменен на иной статус (чаще всего дополнительных офисов и операционных касс вне кассового узла). Кредитные организации должны обеспечить проведение в них не только обмена наличной иностранной валюты, но и иных банковских операций.

Вместе с тем в городе Москве продолжают действовать незаконные «точки» обмена валюты. Они не являются подразделениями кредитных организаций и работают без лицензии Банка России.

Московское главное территориальное управление Банка России в ходе плановых проверок, а также проверок, проведенных по обращениям граждан в октябре—ноябре 2010 года, выявило ряд незаконно действующих «точек» обмена валюты и направило информацию о них в правоохранительные органы (перечень установленных мест нахождения некоторых «точек» обмена валюты прилагается). В соответствии с действующим законодательством применение мер по фактам такого рода деятельности относится к компетенции правоохранительных органов.

Подразделения кредитных организаций, открытые в соответствии с законом, должны располагаться в капитальном здании, не являющемся временным строением. Организация обмена валюты в «точке», не расположенной в объекте недвижимости, является признаком незаконной деятельности. На стенде в помещении должны быть указаны наименование, местонахождение и телефон кредитной организации и ее подразделения, перечень осуществляемых операций, правила и условия их проведения. Если такая информация отсутствует, подразделение, скорее всего, является незаконным.

При обнаружении признаков незаконной деятельности или в случае, если вас обманули мошенники, следует обратиться в ближайшее отделение милиции. Можно также направить информацию в территориальное учреждение Банка России. Для Москвы и Московской области это Московское ГТУ Банка России (115035, г. Москва, ул. Балчуг, 2).

В Московском ГТУ Банка России работает телефон «горячей линии» (495) 950-09-40.

Адреса, по которым установлено наличие незаконных «точек» обмена иностранной валюты

№	Адрес
1	г. Москва, ул. Поварская, владение 8 (дом выходит торцом на ул. Новый Арбат, рядом цветочный павильон)
2	г. Москва, палатки рядом с домом 15 по Ленинградскому шоссе
3	г. Москва, подземный переход между ст. м. «ВДНХ» и гостиницей «Космос»
4	г. Москва, подземный переход на пересечении ул. 1-й Тверской-Ямской и пл. Тверской Заставы, киоск № 14
5	г. Москва, ул. Садовая-Кудринская, 8 (справа от входа в магазин цветов и ремонта аудио- и видеотехники «Сингапур»)
6	г. Москва, Смоленский б-р, 24
7	г. Москва, Смоленский б-р, 3/5, стр. А
8	г. Москва, ул. 1-я Тверская-Ямская, 20 (помещение багетной мастерской)
9	г. Москва, ул. Большая Дорогомиловская, 5 (справа от входа в магазин «Финская одежда») г. Москва, ул. Большая Дорогомиловская, 5 (соседствует со входом в ООО «Стройстиль»)
10	г. Москва, ул. Лесная, 2
11	г. Москва, ул. Новослободская, 52, продуктовый магазин
12	г. Москва, ул. Садовая-Кудринская, 21а (в правой части здания)
13	г. Москва, ул. Садовая-Черногрозская, 10 (в правой части здания)
14	г. Москва, ул. 1-я Тверская-Ямская, 36, подземный пешеходный переход (последний подземный пешеходный переход перед пл. Тверской Заставы)

**Адреса, по которым установлено наличие незаконных “точек” обмена иностранной валюты,
рядом с которыми по тем же или по смежным адресам работают
официальные внутренние структурные подразделения кредитных организаций**

№	Адрес	Информация из Книги государственной регистрации кредитных организаций по открытым ВСП кредитных организаций
15	г. Москва, ул. Новый Арбат, 2, сооружение 1, тоннельный пешеходный переход, павильон № 11	Московский банк реконструкции и развития (2268), г. Москва, ул. Новый Арбат, 2
16	г. Москва, пр-т Мира, 97/1	НР Банк (3359), г. Москва, пр-т Мира, 97; Сбербанк (1481), Юникредитбанк (1), г. Москва, пр-т Мира, 97
17	г. Москва, пр-т Мира, между домами 68–70 (отдельно стоящий тонарь)	АЛЬФА-БАНК (1326), г. Москва, пр-т Мира, 68, стр. 1; Фьючер (2574), г. Москва, пр-т Мира, 70
18	г. Москва, ул. Садовая-Черногрозская, 13, стр. 1	НР банк (3359), г. Москва, ул. Садовая-Черногрозская, 13/3, стр. 1; Мойбанк (2939), Ситибанк (2557), Уралсиб (2275), Кредит Европа Банк (3311), г. Москва, ул. Садовая-Черногрозская, 13/3, стр. 1
19	г. Москва, Смоленская-Сенная пл., 23/25	Кредит Европа Банк (3311), г. Москва, Смоленская-Сенная пл., 23/25, этаж 1; Ситибанк (2557), г. Москва, Смоленская-Сенная пл., 23/25
20	г. Москва, ул. Бутырская, 2 (возле салона связи)	Еврокомбанк (3311), г. Москва, ул. Бутырская, 2, стр. 2; Сбербанк (1481), г. Москва, ул. Бутырская, 2/18
21	г. Москва, ул. Кировоградская, 9, корп. 4 (в здании торгового центра и ст. м. “Южная”, рядом со входом в магазин)	Русский строительный банк (3205), г. Москва, ул. Кировоградская, вл. 9, корп. 2а; Банк Москвы (2748), г. Москва, ул. Кировоградская, вл. 9, корп. 2г; Росбизнесбанк (1405), г. Москва, ул. Кировоградская, 9, корп. 4; Юниаструмбанк (2771), г. Москва, ул. Кировоградская, 9, корп. 2г; Мастер-Банк (2176), г. Москва, ул. Кировоградская, вл. 9, корп. 2а; ОПИМ-Банк (2734), г. Москва, ул. Кировоградская, 9, корп. 4
22	г. Москва, ул. Краснопрудная, 7/9	Еврокомбанк (531), г. Москва, ул. Краснопрудная, 7/9, стр. 1г; БИНБАНК (2562), Металлинвест (2440), г. Москва, ул. Краснопрудная, 7/9; Сбербанк (1481), г. Москва, ул. Краснопрудная, 7/9, стр. 1
23	г. Москва, ул. Тверская, 18а	Юнистрим (3467), г. Москва, ул. Тверская, 18, корп. 1
24	г. Москва, ул. Тверская, 18б	Юнистрим (3467), г. Москва, ул. Тверская, 18, корп. 1
25	г. Москва, Зубовский б-р, 13 (вход через аптеку)	Сбербанк (1481), г. Москва, Зубовский б-р, 13, стр. 1
26	г. Москва, ул. Маршала Чуйкова, 2 (крытый выход из м. “Кузьминки” к строению)	Инвестиционный союз (637), г. Москва, ул. Маршала Чуйкова, 2
27	г. Москва, ул. Тверская, 25/9, стр. 2	Еврокомбанк (531), г. Москва, ул. Тверская, 25/9
28	г. Москва, ул. Тверская, 8, около подземного пешеходного перехода	Банк Москвы (2748), г. Москва, ул. Тверская, 8/2, стр. 1
29	г. Москва, ул. 1-я Тверская-Ямская, около домов 25 и 27 (с правой стороны от дополнительного офиса кредитной организации)	Еврокомбанк (531), г. Москва, ул. Тверская, 25/9; Мастер-банк (2176), г. Москва, ул. 1-я Тверская-Ямская, 25, стр. 1; Интеркапитал (2706), г. Москва, ул. Тверская, 27, стр. 2; Пробизнесбанк (2412), г. Москва, ул. Тверская, 27, стр. 1; Банк Фининвест (671), г. Москва, ул. Тверская, 27, стр. 2
30	г. Москва, ул. Тверская, 27, стр. 2 (в арке)	Интеркапитал (2706), г. Москва, ул. Тверская, 27, стр. 2; Пробизнесбанк (2412), г. Москва, ул. Тверская, 27, стр. 1; Банк Фининвест (671), г. Москва, ул. Тверская, 27, стр. 2
31	г. Москва, ул. Арбат, 4, стр. 1 (в помещении магазина ювелирных изделий)	Эсидбанк (1991), г. Москва, ул. Арбат, 4, стр. 1; АЛЬФА-БАНК (1326), г. Москва, ул. Арбат, 4, стр. 1

16.11.2010 г.

ИНФОРМАЦИЯ

Департамент внешних и общественных связей Банка России сообщает, что объем международных резервов Российской Федерации по состоянию на 12 ноября 2010 года составил 495,7 млрд. долларов США против 499,2 млрд. долларов США на 5 ноября 2010 года.

18.11.2010 г.

ИНФОРМАЦИЯ

Департамент внешних и общественных связей Банка России сообщает, что объем денежной базы в узком определении на 15 ноября 2010 года составил 5294,4 млрд. рублей против 5302,0 млрд. рублей на 8 ноября 2010 года.

Денежная база в узком определении включает выпущенные в обращение Банком России наличные деньги (с учетом остатков средств в кассах кредитных организаций) и остатки на счетах обязательных резервов по привлеченным кредитными организациями средствам в национальной валюте, депонируемых в Банке России.

19.11.2010 г.

ИНФОРМАЦИЯ

Департамент внешних и общественных связей Банка России сообщает результаты мониторинга в ноябре 2010 г. максимальных процентных ставок (по вкладам в российских рублях) десяти кредитных организаций*, привлекающих наибольший объем депозитов физических лиц:

- I декада ноября — 8,5%;
- II декада ноября — 8,46%;

22.11.2010 г.

* СБЕРБАНК РОССИИ (1481) – www.sbrf.ru, ВТБ 24 (1623) – www.vtb-24.ru, БАНК МОСКВЫ (2748) – www.bm.ru, РАЙФФАЙЗЕН-БАНК (3292) – www.raiffeisen.ru, ГАЗПРОМБАНК (354) – www.gazprombank.ru, РОСБАНК (2272) – www.rosbank.ru, АЛЬФА-БАНК (1326) – www.alfabank.ru, УРАЛСИБ (2275) – www.bankuralsib.ru, МДМ БАНК (323) – www.mdm.ru (mdm.ru), РОССЕЛЬХОЗБАНК (3349) – www.rshb.ru. Мониторинг проведен Департаментом банковского регулирования и надзора Банка России с использованием информации, представленной на указанных Web-сайтах.

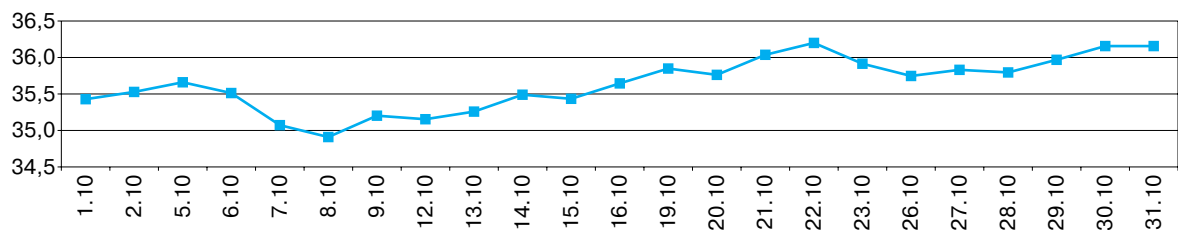
СОСТОЯНИЕ ВНУТРЕННЕГО ФИНАНСОВОГО РЫНКА В ОКТЯБРЕ 2010 ГОДА

Валютный рынок

В октябре на внутреннем валютном рынке спрос на иностранную валюту со стороны участников рынка заметно превышал ее предложение. Баланс спроса и предложения достигался за счет операций Банка России, который второй месяц подряд выступал в качестве нетто-продавца иностранной валюты (объем нетто-продажи в октябре составил 3,8 млрд. долл. США, в сентябре — 1,4 млрд. долл. США). В сложившейся ситуации на внутреннем валютном рынке преобладала тенденция к ослаблению рубля.

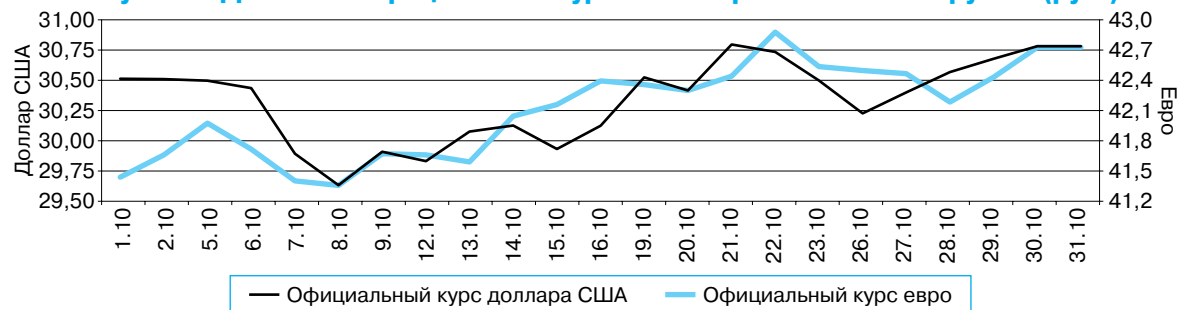
В целях повышения гибкости валютного курса и сокращения масштабов собственного присутствия на внутреннем валютном рынке Банк России с 13.11.2010 расширил операционный интервал допустимых значений рублевой стоимости бивалютной корзины с 3 до 4 рублей. Также была снижена величина накопленных интервенций, приводящих к сдвигу границ операционного интервала на 5 копеек, — с 700 до 650 млн. долл. США.

Рисунок 1. Динамика рублевой стоимости бивалютной корзины Банка России (руб.)



В октябре курсы основных мировых валют к рублю имели преимущественно повышательную динамику. По итогам октября официальный курс доллара США к рублю повысился на 0,9% (до 30,7821 руб. за доллар США на 1.11.2010), курс евро к рублю — на 3,1% (до 42,7256 руб. за евро на ту же дату).

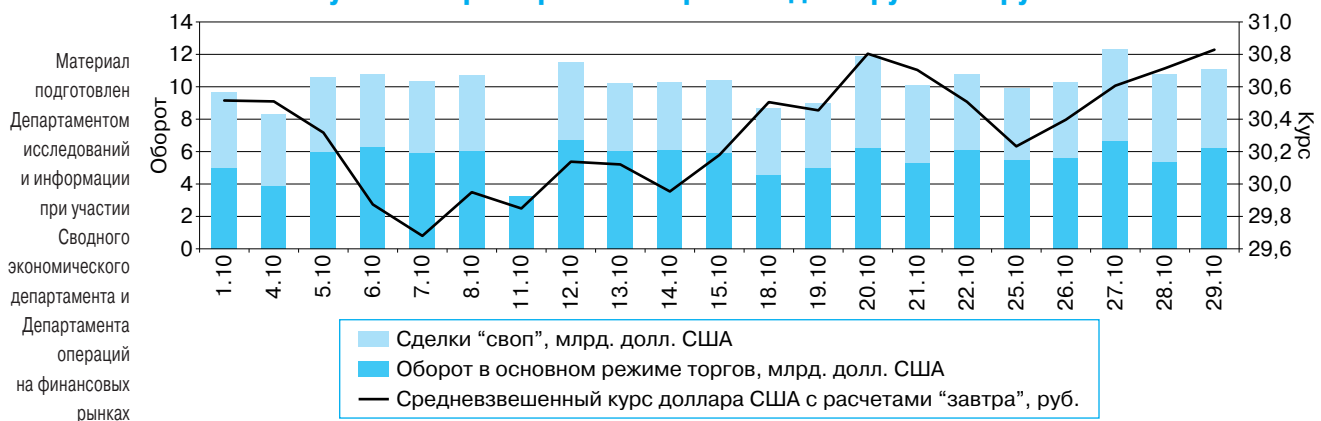
Рисунок 2. Динамика официальных курсов иностранных валют к рублю (руб.)



Активность участников внутреннего валютного рынка в октябре несколько возросла при заметном увеличении объема биржевых торгов. В структуре биржевого оборота доля операций “своп” оставалась высокой (около половины по валютной паре рубль/доллар США и более 70% по валютной паре рубль/евро).

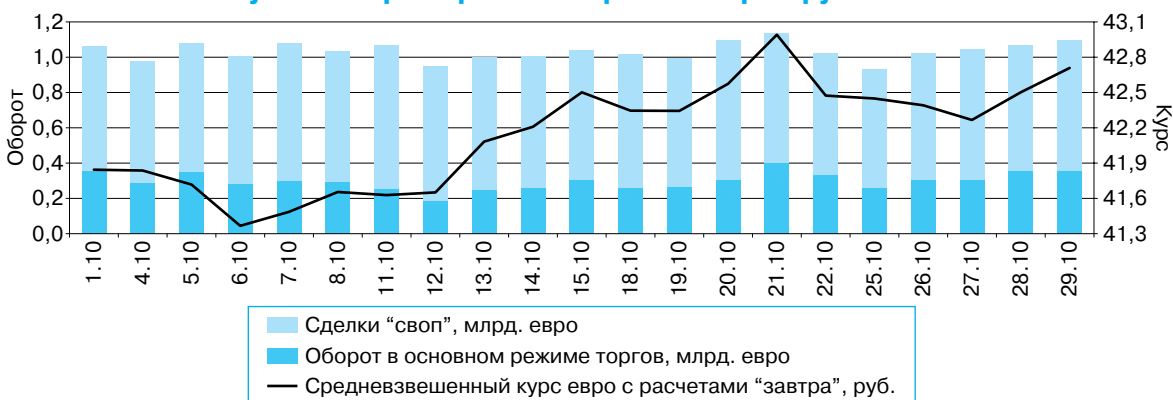
Средний дневной оборот торгов по операциям рубль/доллар США на ЕТС в октябре по сравнению с сентябрем возрос на 12,1% — до 10,0 млрд. долларов США.

Рисунок 3. Характеристики торгов по доллару США к рублю на ЕТС



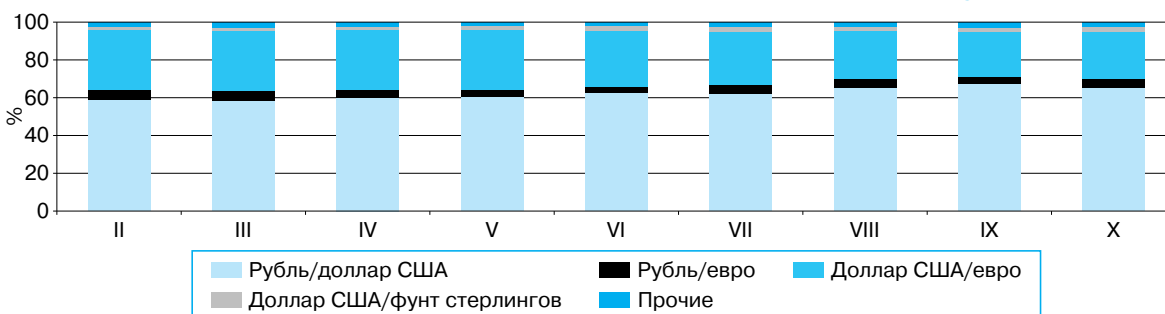
Средний дневной биржевой оборот по операциям рубль/евро в октябре, как и в предшествующем месяце, составил 1,0 млрд. евро.

Рисунок 4. Характеристики торгов по евро к рублю на ETC



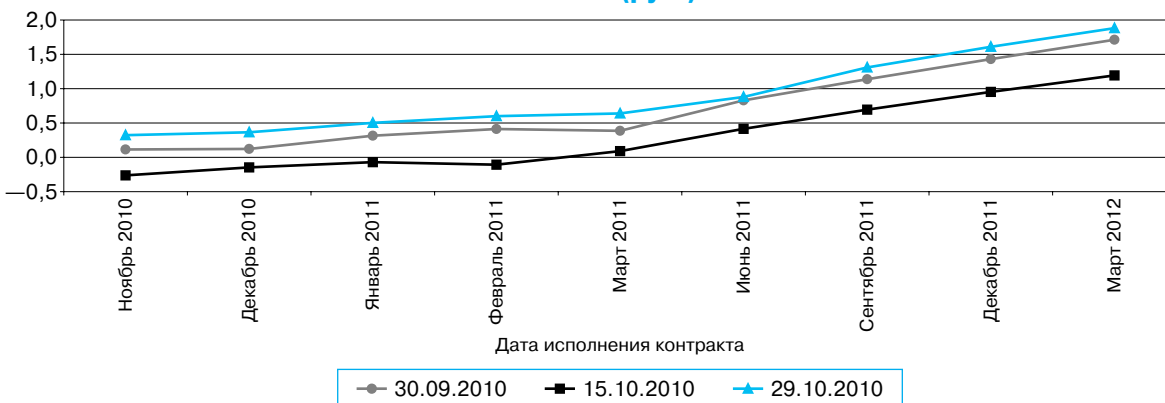
Общий средний дневной оборот межбанковских биржевых и внебиржевых кассовых конверсионных операций по всем валютным парам в пересчете на доллары США в октябре увеличился на 4,7% — до 66,7 млрд. долл. США против 63,8 млрд. долл. США в сентябре. Возросли средние дневные обороты по всем основным валютным парам: по операциям рубль/доллар США — на 2,1% (с 42,7 млрд. долл. США в сентябре до 43,6 млрд. долл. США в октябре), по операциям рубль/евро — на 13,3% (с 2,7 до 3,0 млрд. в долларовом эквиваленте), по операциям доллар США/евро — на 10,7% (с 15,3 до 16,9 млрд. долл. США).

Рисунок 5. Структура среднего дневного оборота межбанковского кассового валютного рынка в 2010 году



На ММВБ в последний день месяца котировки срочных контрактов на доллар США с исполнением 15.11.2010 составляли 30,29 руб. за доллар, с исполнением 15.01.2011 — 30,48 руб. за доллар, с исполнением 15.03.2011 — 30,64 руб. за доллар. Динамика спредов между фьючерсными и текущими котировками доллара США к рублю на срочном биржевом валютном рынке свидетельствует об усилении к концу октября ожиданий его участниками роста номинального курса доллара США к рублю.

Рисунок 6. Фьючерсные спреды по контрактам на курс доллара США к рублю на ММВБ (руб.)

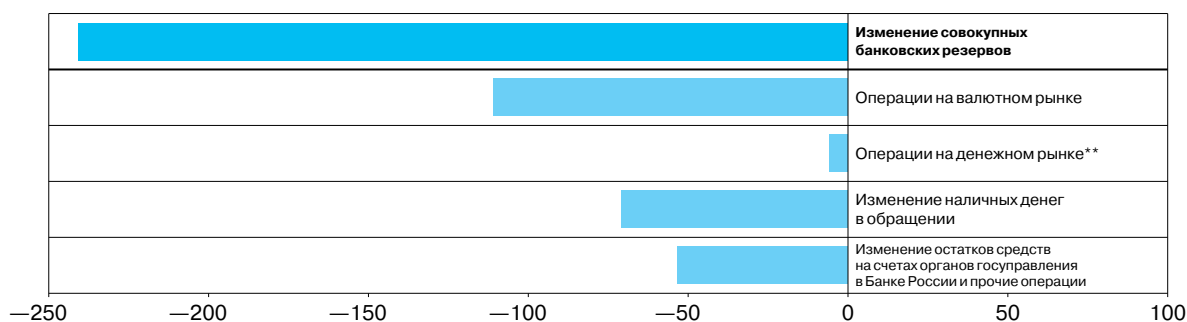


Денежный рынок

В октябре Банк России не изменял процентные ставки по своим основным операциям, поскольку их текущий уровень обеспечивает приемлемый баланс между основными макроэкономическими рисками.

Совокупные безналичные банковские резервы (включающие средства кредитных организаций на корреспондентских, депозитных счетах и счетах обязательных резервов в Банке России, а также в облигациях Банка России) снизились с 2101,5 млрд. руб. на 1.10.2010 до 1860,7 млрд. руб. на 1.11.2010. Средний дневной объем совокупных банковских резервов также сократился — с 2210,4 млрд. руб. в сентябре до 2084,9 млрд. руб. в октябре¹.

Рисунок 7. Факторы изменения совокупных банковских резервов за октябрь 2010 года* (млрд. руб.)



* В соответствии с направлением их влияния на совокупные банковские резервы.

** Изменение задолженности по операциям Банка России по предоставлению ликвидности и сальдо прямых покупок/продаж государственных ценных бумаг из портфеля Банка России.

В составе совокупных банковских резервов главным образом уменьшились средства кредитных организаций на депозитных счетах — с 519,4 млрд. руб. на 1.10.2010 до 223,0 млрд. руб. на 1.11.2010. Напротив, вложения кредитных организаций в ОБР увеличились с 810,0 до 866,1 млрд. руб. на те же даты (по рыночной стоимости). В октябре по результатам проведенных аукционов Банк России разместил ОБР серии 4-15-21BR1-0 на сумму 52,3 млрд. рублей². В ходе операции на вторичном рынке 14.10.2010 Банк России реализовал ОБР на 1,0 млрд. рублей.

Таблица 1. Аукционы по размещению ОБР

Дата аукциона	Регистрационный номер выпуска	Предложение по номинальной стоимости, млн. руб.	Спрос по рыночной стоимости, млн. руб.	Размещение по рыночной стоимости, млн. руб.	Доходность по цене отсечения, % годовых	Доходность по средневзвешенной цене, % годовых	Дата выкупа
7.10.2010	4-15-21BR1-0	15 000,00	52 150,61	14 658,19	3,80	3,79	15.03.2011
14.10.2010	4-15-21BR1-0	10 000,00	24 101,33	9 365,96	3,57	3,55	15.03.2011
21.10.2010	4-15-21BR1-0	25 000,00	48 224,88	21 164,62	3,70	3,66	15.03.2011
28.10.2010	4-15-21BR1-0	10 000,00	12 429,25	3 936,90	3,65	3,64	15.03.2011

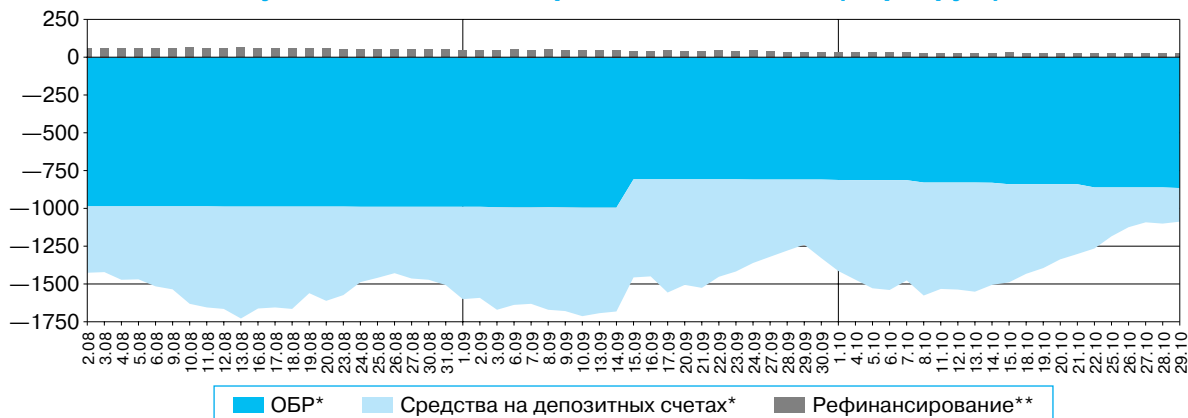
Средние дневные обязательства Банка России перед кредитными организациями по депозитам за октябрь составили 548,2 млрд. руб., по ОБР — 836,3 млрд. руб., что свидетельствует о сохранении значительного избытка ликвидности. В структуре обязательств по депозитам преобладали средства, размещенные на срок 1 неделя (59%). Вместе с тем на депозиты “до востребования” приходилось 6,5%, а на депозиты со сроками 4 недели и 1 день — примерно 14,5 и 20% соответственно. В обязательствах Банка России по ОБР в среднем 24% приходилось на выпуск с погашением в декабре 2010 г. и 76% — на выпуск с погашением в марте 2011 года.

Требования Банка России к кредитным организациям по инструментам рефинансирования за месяц сократились и на 1.11.2010 составили около 22 млрд. рублей. Средний дневной объем этих требований уменьшился примерно с 40 млрд. руб. в сентябре до 25 млрд. руб. в октябре. В их структуре доля кредитов под “нерыночные” активы или поручительства составила 76,7%, доля ломбардных кредитов — 13,3%, доля операций РЕПО — 1,2% (в сентябре — 53,5; 12,1 и 6,1% соответственно).

¹ Средние дневные значения совокупных банковских резервов, их отдельных компонентов, а также требований Банка России к кредитным организациям по инструментам рефинансирования рассчитаны по рабочим дням по формуле средней хронологической.

² Включая аукцион от 30.09.2010, расчеты по которому были осуществлены 1.10.2010.

Рисунок 8. Основные операции Банка России (млрд. руб.)



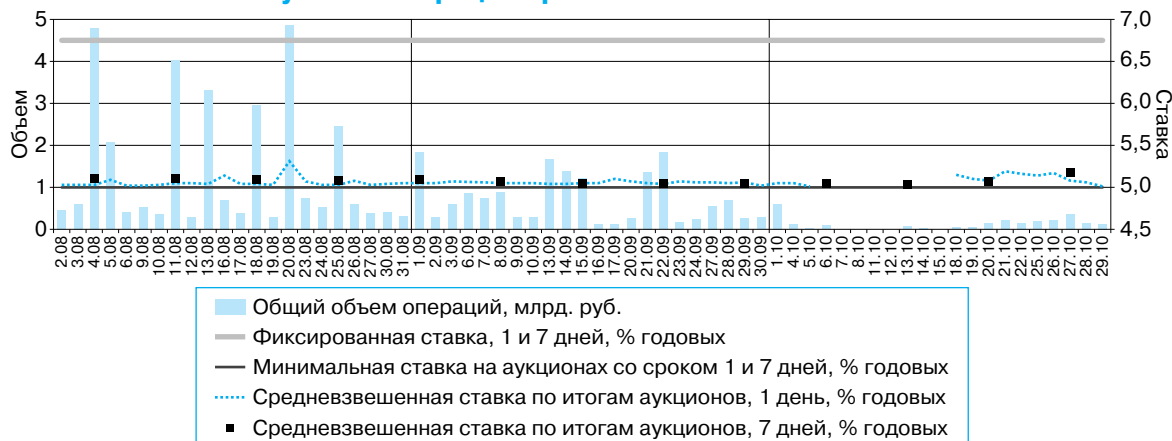
* Остатки средств на конец дня (отражаются со знаком “-”).

** Задолженность на конец дня по кредитам овернайт, ломбардным кредитам, операциям прямого РЕПО, кредитам, обеспеченным “нерыночными” активами или поручительствами, кредитам без обеспечения (отражается со знаком “+”).

В октябре средние дневные требования Банка России к кредитным организациям по кредитам под “нерыночные” активы были равны 18,7 млрд. руб., по кредитам без обеспечения — 1,2 млрд. руб. (в сентябре — 21,6 и 10,3 млрд. руб. соответственно). В рассматриваемый период объем предоставленных кредитов под “нерыночные” активы или поручительства составил 2,3 млрд. руб. (в сентябре — 3,1 млрд. руб.). Кредиты без обеспечения были предоставлены на срок 5 недель в размере 0,2 млрд. руб. (в сентябре — 2,1 млрд. руб.).

В октябре средние дневные требования Банка России к кредитным организациям по операциям прямого РЕПО были равны 0,3 млрд. руб., по ломбардным кредитам — 3,2 млрд. руб. (в сентябре — 2,5 и 4,9 млрд. руб. соответственно). Общий объем операций прямого РЕПО снизился более чем в 6 раз по сравнению с предыдущим месяцем³ — до 2,6 млрд. рублей. По результатам проведенных аукционов прямого РЕПО было предоставлено 2,0 млрд. руб. на срок 1 день и 0,5 млрд. руб. на срок 7 дней (в сентябре — 12,4 и 3,4 млрд. руб. соответственно). По фиксированной ставке сделок прямого РЕПО было заключено на 0,1 млрд. руб., как и в сентябре. Общий объем предоставленных ломбардных кредитов снизился с 4,5 млрд. руб. в сентябре до 3,2 млрд. руб. в октябре.

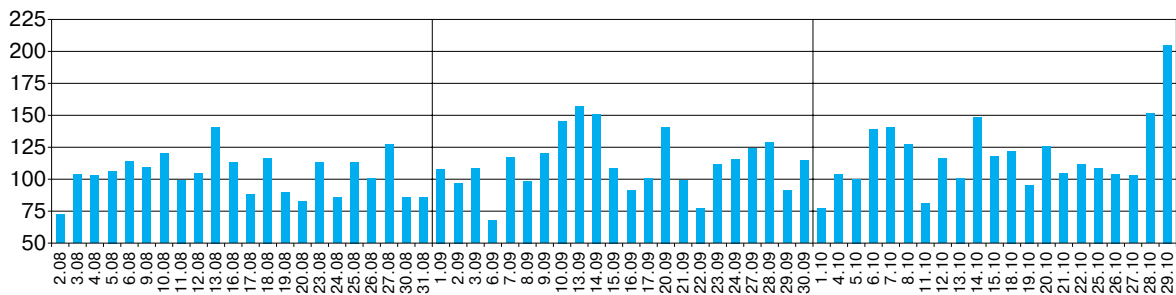
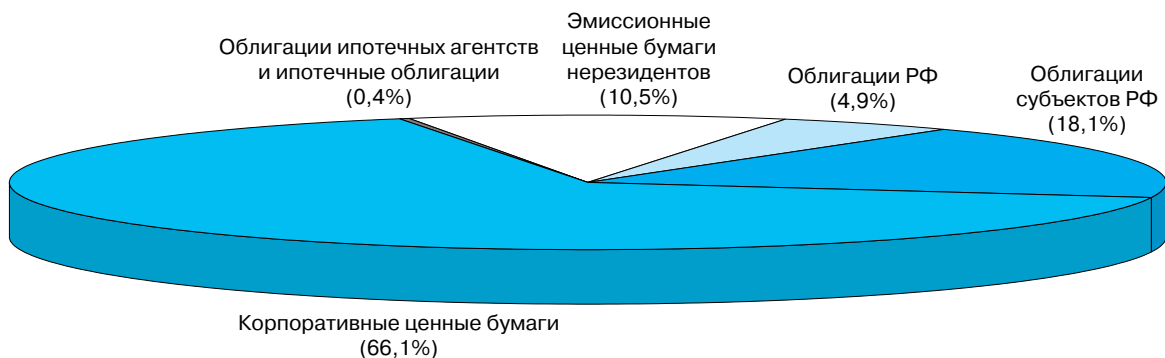
Рисунок 9. Операции прямого РЕПО с Банком России



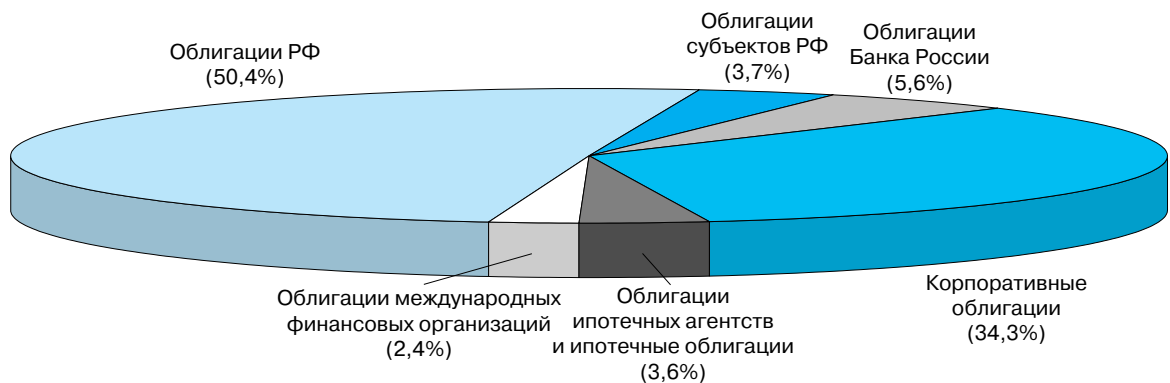
Объем операций Банка России по предоставлению внутрисуточных кредитов в октябре составил 2,48 трлн. руб., кредитов овернайт — 19,8 млрд. руб. (в сентябре — 2,47 трлн. руб. и 25,0 млрд. руб. соответственно).

В октябре в структуре ценных бумаг по сделкам прямого РЕПО наибольшая доля приходилась на корпоративные облигации, в то время как в структуре обеспечения по кредитам, предоставляемым в соответствии с Положением Банка России № 236-П (внутрисуточные кредиты, кредиты овернайт и ломбардные кредиты), преобладали государственные облигации.

³ По дате осуществления расчетов по операциям.

Рисунок 10. Объем внутрисрочных кредитов Банка России (млрд. руб.)**Рисунок 11. Структура ценных бумаг, использованных в операциях прямого РЕПО с Банком России* в октябре 2010 года**

* Рассчитано по предварительным данным.

Рисунок 12. Структура ценных бумаг, переданных кредитными организациями в обеспечение кредитов Банка России* в октябре 2010 года

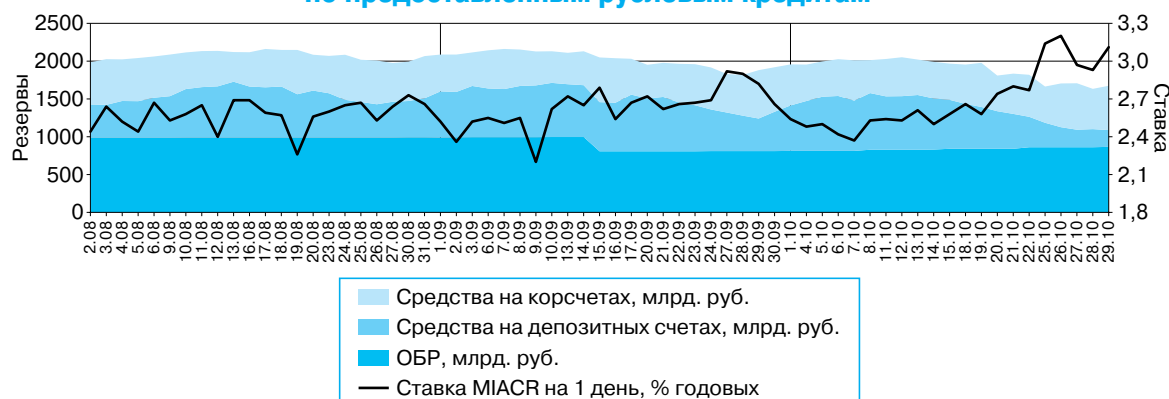
* В соответствии с Положением Банка России № 236-П.

Средства кредитных организаций на счетах обязательных резервов в Банке России за октябрь увеличились на 4,0 млрд. руб. и на 1.11.2010 составили 186,2 млрд. рублей. Коэффициент для расчета усредняемых обязательных резервов был равен 0,6, а их объем, поддерживаемый кредитными организациями на корсчетах в Банке России, в период с 10.10.2010 по 10.11.2010 — 225,7 млрд. руб. (в период с 10.09.2010 по 10.10.2010 — 219,8 млрд. рублей).

Остатки средств кредитных организаций на корреспондентских счетах в Банке России за месяц практически не изменились и составили 585,5 млрд. руб. на 1.11.2010, их средний дневной объем увеличился с 504,1 млрд. руб. в сентябре до 516,4 млрд. руб. в октябре 2010 года.

В октябре ситуация на рынке межбанковских кредитов (МБК) характеризовалась умеренной повышательной динамикой ставок на фоне ослабления курса рубля по отношению к ведущим мировым валютам. Среднемесячное значение ставки МІАСR по однодневным рублевым МБК в октябре составило 2,7% годовых (в сентябре — 2,6% годовых). Максимальное за анализируемый период значение данной ставки было зафиксировано 26 октября в период проведения обязательных платежей банками и их клиентами и составило 3,2% годовых (2,9% годовых в сентябре).

Рисунок 13. Банковские резервы* и ставка МІАСR по предоставленным рублевым кредитам



* Остатки средств на конец дня.

В сегменте рублевых межбанковских кредитов на более длительные сроки также преобладал рост ставок. Среднемесячная ставка МІАСR по кредитам на срок 2—7 дней повысилась с 2,9% годовых в сентябре до 3,1% годовых в октябре, на срок 8—30 дней — с 3,4 до 3,5%, на срок 31—90 дней — с 4,1 до 4,4% годовых, на срок от 181 дня до 1 года — с 6,2 до 7,4% годовых. Только по кредитам на срок 91—180 дней среднемесячный показатель ставок понизился — с 6,5 до 4,9% годовых.

Ставки валютных МБК, размещаемых российскими банками, в октябре, как и в предшествующие месяцы, определялись прежде всего конъюнктурой мирового денежного рынка. Среднемесячная ставка МІАСR по однодневным МБК в долларах США в октябре составила 0,2% годовых, не изменившись по сравнению с предшествующим месяцем.

Доля просроченной задолженности в общем объеме размещенных рублевых МБК по состоянию на 1.10.2010 составила 0,10% (в сентябре — 0,11%).

Рынок ОФЗ

В рассматриваемый период Минфин России продолжил наращивание объема в обращении облигаций федеральных займов. На первичном рынке был проведен один аукцион по размещению дополнительного выпуска ОФЗ-ПД срочностью 4,7 года. На вторичном рынке состоялось пять аукционов по доразмещению пяти выпусков ОФЗ-ПД срочностью от 1,8 до 5,8 года. Суммарный объем размещения гособлигаций на аукционах составил 84,9 млрд. руб. по номиналу (в сентябре — 145,4 млрд. руб.). В первой половине октября эмитент реализовывал на аукционах выпуски ОФЗ с дисконтом, а во второй половине месяца — с премией к их доходности на вторичном рынке.

Таблица 2. Параметры и результаты аукционов по размещению и доразмещению ОФЗ

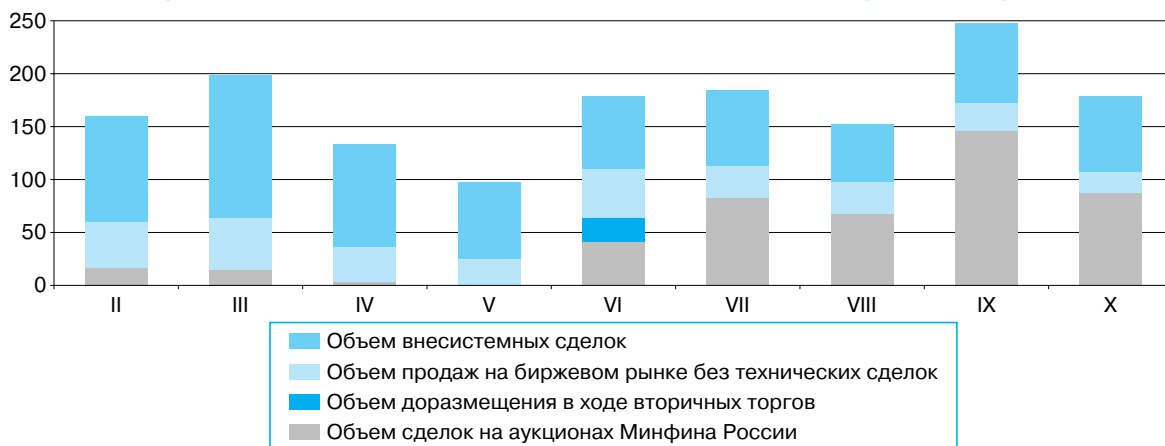
Параметры выпусков						
Дата аукциона	6.10.2010	13.10.2010		20.10.2010	27.10.2010	
Рынок	вторичный	вторичный		вторичный	первичный	
Номер выпуска	25073	25072	25075	25071	26203	25075*
Объем предложения, млрд. руб.	35,0	15,0	15,0	9,5	15,5	30,0
Срок обращения, дней	665	833	1 736	1 498	2 114	1 722
Дата погашения	1.08.2012	23.01.2013	15.07.2015	26.11.2014	3.08.2016	15.07.2015
Результаты аукционов						
Объем спроса по номиналу, млрд. руб.	57,53	26,85	34,59	14,29	18,72	5,91
Объем спроса по рыночной стоимости, млрд. руб.	59,47	28,07	35,23	15,49	18,87	6,02
Объем размещения по номиналу, млрд. руб.	34,49	14,78	14,93	5,42	10,77	4,51
Объем выручки, млрд. руб.	35,68	15,46	15,22	5,88	10,87	4,59
Цена отсечения, % от номинала	102,22	103,05	100,44	105,32	99,38	100,16
Средневзвешенная цена, % от номинала	102,28	103,11	100,50	105,39	99,42	100,17
Доходность по цене отсечения, % годовых	5,63	5,78	6,88	6,70	7,15	6,95
Доходность по средневзвешенной цене, % годовых	5,59	5,75	6,87	6,69	7,14	6,95
Премия/дисконт к доходности выпуска на вторичном рынке, базисных пунктов	-5	-9	-5	8	1	3

* Дополнительный выпуск.

В октябре в соответствии с платежным графиком Минфин России выплатил 6,0 млрд. руб. в виде купонного дохода по 7 выпускам ОФЗ. По итогам месяца номинальный рыночный портфель гособлигаций возрос на 4,8% — до 1853,6 млрд. рублей. Дюрация рыночного портфеля ОФЗ уменьшилась на 46 дней и на конец октября составила 3,9 года.

На вторичном рынке стоимостный объем спроса на облигации (в основном режиме торгов) уменьшился, но по-прежнему превышал объем предложения ОФЗ. Объем сделок, заключенных в основном режиме (без технических сделок), сократился на 28% — до 19,2 млрд. руб., во внесистемном режиме торгов — на 5% — до 71,2 млрд. руб. по фактической стоимости.

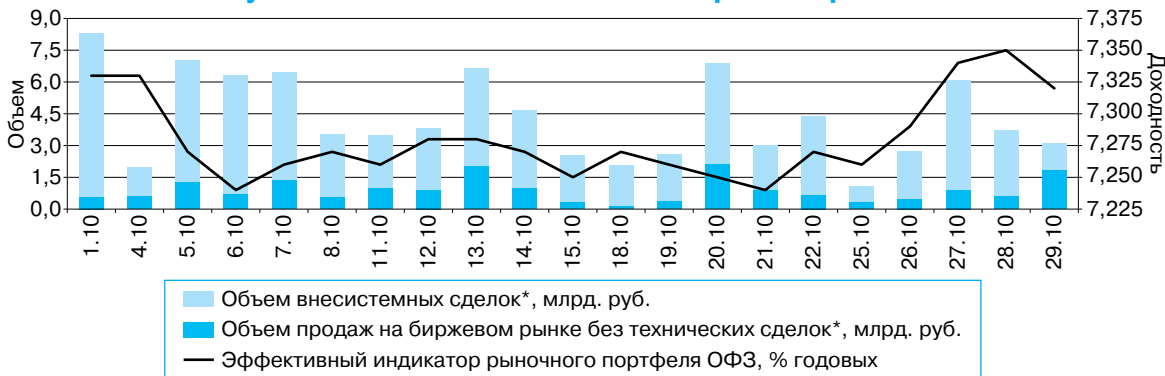
Рисунок 14. Объем операций на рынке ОФЗ в 2010 году (млрд. руб.)*



* По фактической стоимости.

Средний за месяц эффективный индикатор рыночного портфеля ОФЗ (ИРП), рассчитываемый Банком России, в октябре по сравнению с предыдущим месяцем снизился на 7 базисных пунктов — до 7,28% годовых. Размах колебаний ИРП в анализируемый период почти не изменился, составив 11 базисных пунктов (в сентябре — 12 базисных пунктов).

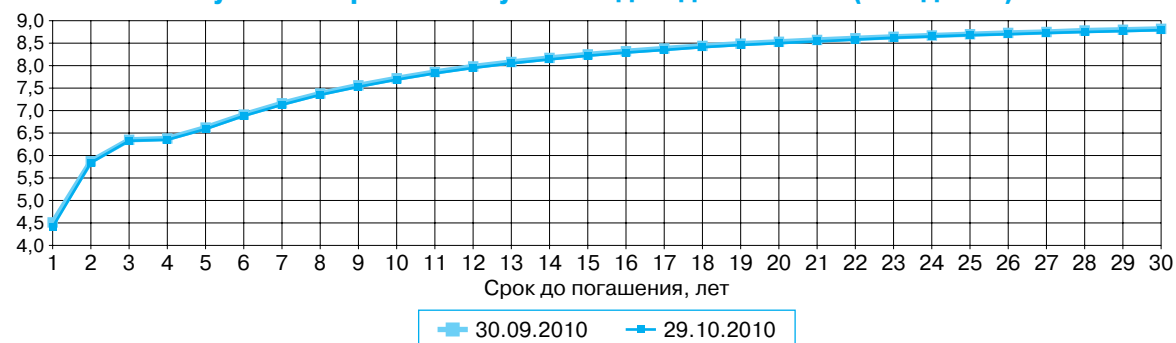
Рисунок 15. Основные показатели вторичного рынка ОФЗ



* По фактической стоимости.

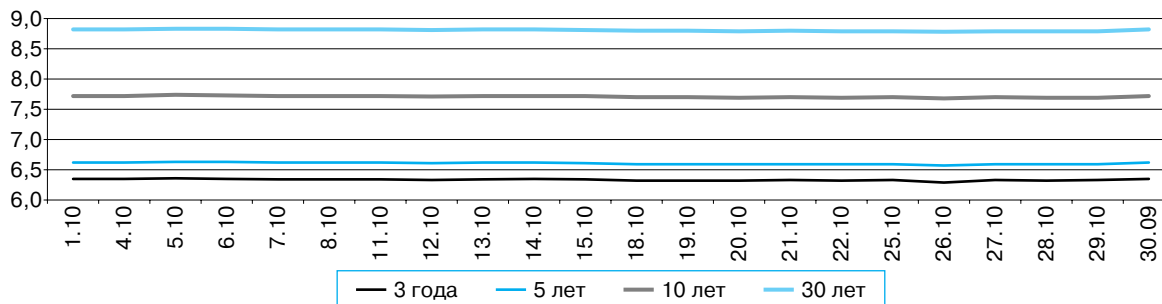
Кривая бескупонной доходности ОФЗ на конец анализируемого периода была возрастающей на всем протяжении и незначительно сдвинулась вниз.

Рисунок 16. Кривая бескупонной доходности ОФЗ (% годовых)



По итогам октября бескупонная доходность ОФЗ на срок 3 года снизилась на 2 базисных пункта, на срок 5; 10 и 30 лет — на 3 базисных пункта.

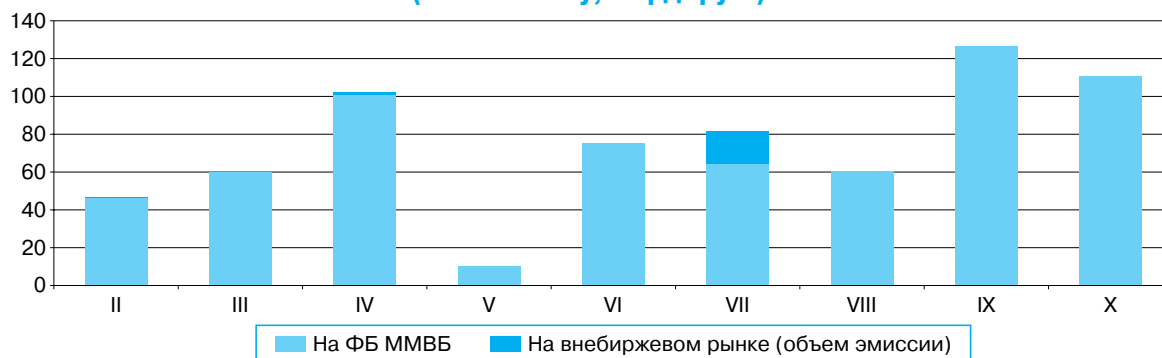
Рисунок 17. Динамика бескупонной доходности ОФЗ на различные сроки (% годовых)



Рынок корпоративных ценных бумаг

Рынок корпоративных облигаций. На рынке корпоративных облигаций в октябре сохранялась высокая эмиссионная активность. На ФБ ММВБ в рассматриваемый период состоялось размещение 22 новых выпусков корпоративных облигаций (в сентябре — 31 нового выпуска). Суммарный объем размещения корпоративных облигаций на ФБ ММВБ уменьшился по сравнению с сентябрем на 12,4%, составив 111,0 млрд. руб. по номиналу.

Рисунок 18. Объем первичного размещения корпоративных облигаций в 2010 году (по номиналу, млрд. руб.)



По данным информационного агентства «Сбондс.ру», в октябре осуществлено погашение 8 выпусков корпоративных облигаций суммарным объемом 11,6 млрд. рублей. По итогам месяца объем портфеля обращающихся корпоративных облигаций увеличился на 3,5%, составив на конец октября 2889,4 млрд. руб. по номиналу.

В октябре количество дефолтов на рынке корпоративных облигаций оставалось на уровне сентября. По данным информационного агентства «Сбондс.ру», в анализируемый период по корпоративным облигациям эмитентов «второго» и «третьего эшелонов» было зафиксировано 10 дефолтов и 10 технических дефолтов.

Активность участников рынка корпоративных облигаций на вторичных торгах в рассматриваемый период повысилась. Стоимостный объем предложения корпоративных облигаций по-прежнему превосходил стоимостный объем спроса. Суммарный оборот торгов на вторичном рынке корпоративных облигаций на ФБ ММВБ в октябре увеличился по сравнению с предшествующим месяцем на 7,5% — до 401,9 млрд. рублей. Средний дневной объем торгов возрос на 12,7% и составил 19,4 млрд. рублей.

На вторичных торгах корпоративными облигациями на ФБ ММВБ в октябре наибольшие объемы операций приходились на облигации кредитных организаций, нефтегазового сектора, предприятий металлургии, железнодорожного транспорта и электроэнергетики. Доля корпоративных облигаций 8 ведущих эмитентов в суммарном обороте вторичных торгов возросла до 41,6% (в сентябре — 37,6%).

В октябре доходность наиболее ликвидных корпоративных облигаций (рассчитывается ОАО «Банк Москвы» по группе эмитентов) колебалась в рамках узкого горизонтального коридора. Диапазон колебаний доходности корпоративных облигаций составил от 7,30 до 7,42% годовых (в сентябре — от 7,31 до 7,65% годовых). Средняя за месяц доходность корпоративных облигаций уменьшилась с 7,55 до 7,37% годовых.

Рисунок 19. Структура вторичных торгов корпоративными облигациями на ФБ ММВБ в октябре 2010 года

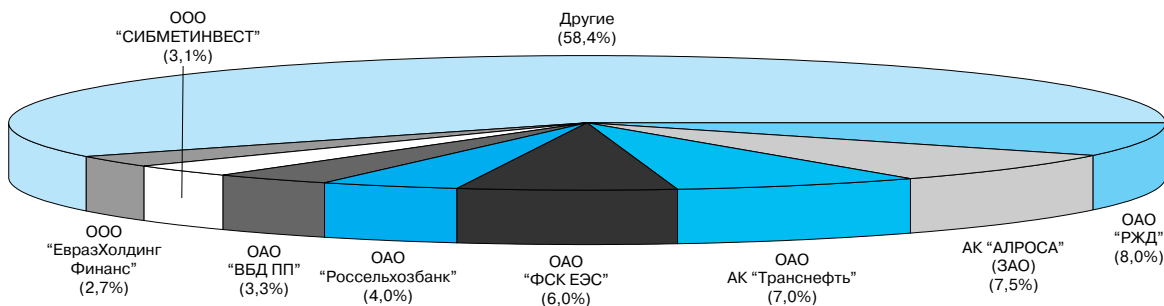
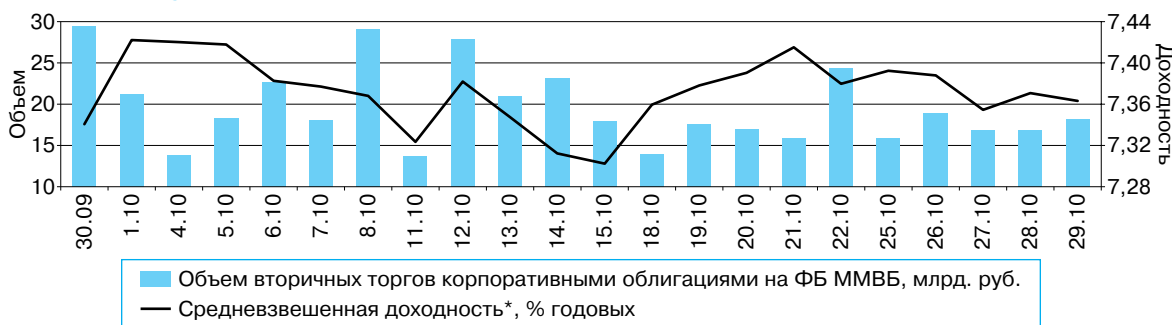


Рисунок 20. Показатели вторичного рынка корпоративных облигаций



* По данным ОАО "Банк Москвы".

Рынок акций. В октябре продолжился рост котировок российских ценных бумаг благодаря сохранению позитивных ценовых тенденций на большинстве сегментов мирового фондового рынка. На конец октября по отношению к концу сентября индекс ММВБ повысился на 5,8% — до 1523,39 пункта, диапазон его колебаний в анализируемый период составлял 1455,63—1528,24 пункта. Индекс РТС увеличился на 5,3% — до 1587,14 пункта, изменяясь в течение месяца от 1531,91 до 1620,49 пункта. Прирост индекса АДР (ГДР) на российские акции на Лондонской фондовой бирже был равен 2,9%.

Рисунок 21. Динамика индекса ММВБ и объемов вторичных торгов акциями на ФБ ММВБ

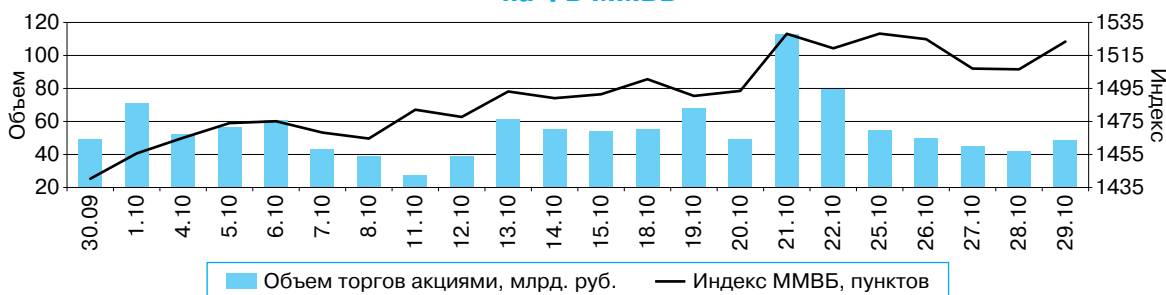
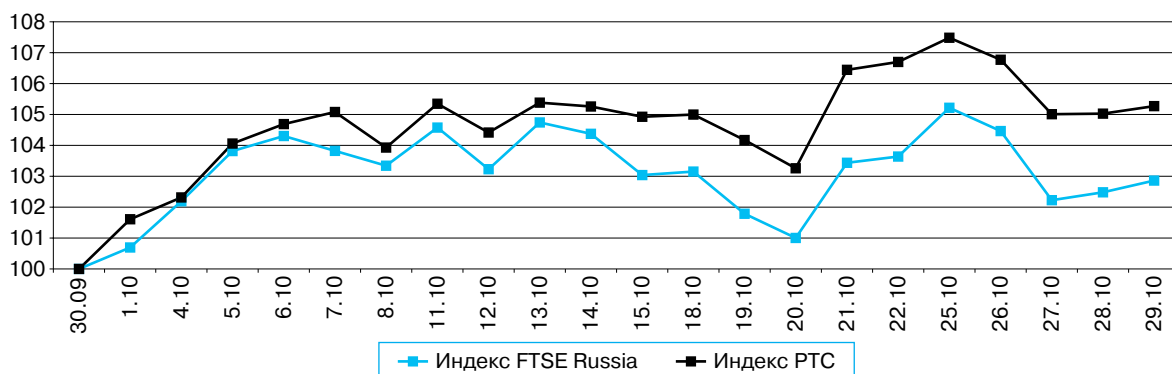


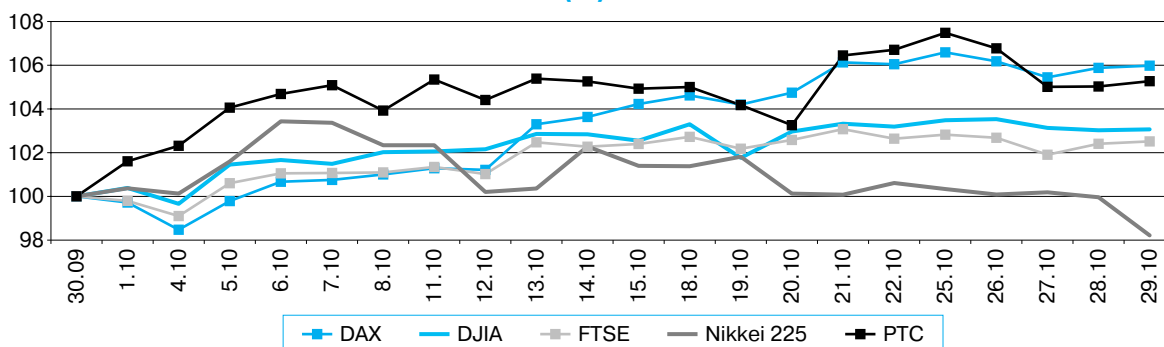
Рисунок 22. Темпы изменения индекса РТС и индекса депозитарных расписок на акции российских компаний (FTSE Russia) на Лондонской фондовой бирже (%)*



* За 100% приняты значения индексов на 30.09.2010.

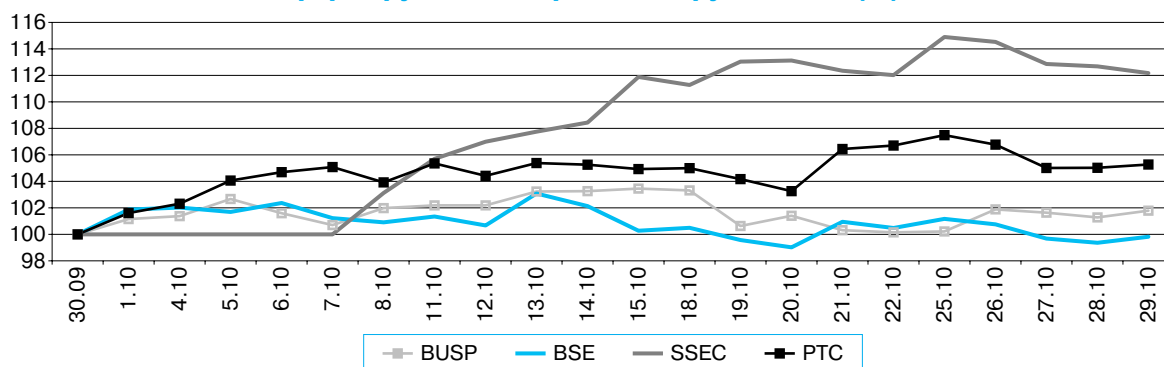
По итогам октября фондовые индексы большинства стран с развитыми и формирующимися рынками также повысились: индекс DAX Франкфуртской фондовой биржи (Германия) — на 6,0%, индекс Dow Jones Нью-Йоркской фондовой биржи (США) — на 3,1%, индекс FTSE Лондонской фондовой биржи (Соединенное Королевство) — на 2,5%. Индекс SSEC Шанхайской фондовой биржи (Китай) и индекс BUSP Фондовой биржи Сан-Паулу (Бразилия) увеличились на 12,2 и 1,8% соответственно. Исключение составил индекс Nikkei 225 Токийской фондовой биржи (Япония), понизившийся на 1,8%, а также индекс BSE Национальной биржи Индии, который не изменился по итогам месяца.

Рисунок 23. Темпы изменения индекса РТС и основных мировых фондовых индексов (%)*



* За 100% приняты значения индексов на 30.09.2010.

Рисунок 24. Темпы изменения фондовых индексов стран с формирующимися рынками группы BRIC (%)*



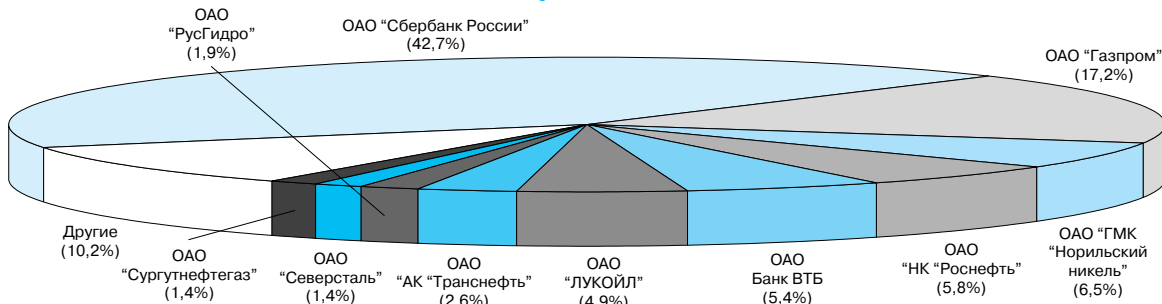
* За 100% приняты значения индексов на 30.09.2010.

Средние дневные объемы вторичных торгов акциями возросли в октябре по сравнению с предыдущим месяцем: на ФБ ММВБ — на 29,5% (до 55,6 млрд. руб.), в РТС — на 11,4% (до 15,9 млрд. руб.). Капитализация рынка акций в РТС (Классический рынок) в рассматриваемый период увеличилась на 5,6%, составив 824,1 млрд. долл. США.

В структуре совокупных вторичных торгов на трех российских фондовых биржах (ФБ ММВБ, РТС (Классический рынок), Санкт-Петербургская биржа) в октябре основной объем операций по-прежнему приходился на акции сырьевых и электроэнергетических компаний, а также кредитных организаций. Доля акций 10 крупнейших эмитентов составила 89,8% суммарного торгового оборота.

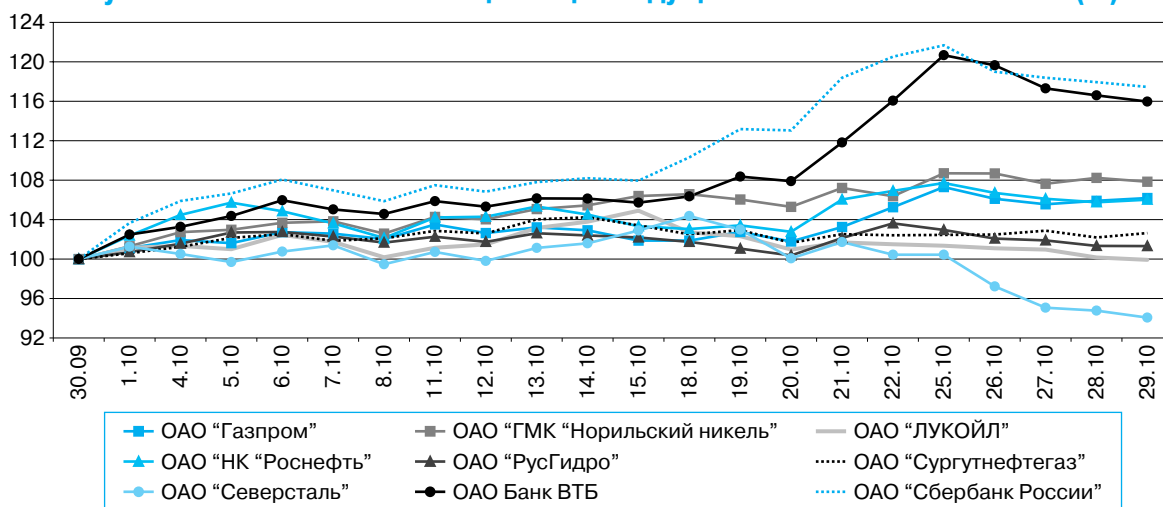
По итогам октября на вторичных торгах ФБ ММВБ котировки наиболее ликвидных обыкновенных акций повысились на 1,3—17,4%. Наиболее существенно подорожали акции крупнейших эмитентов банковского сектора — ОАО «Сбербанк России» и ОАО Банк ВТБ (на 17,4 и 16,0% соответственно). Акции одного из крупнейших эмитентов металлургического сектора — ОАО «Северсталь», лидировавшего по темпам прироста котировок по итогам предыдущего месяца, напротив, подешевели в октябре (на 5,9%). Темпы прироста цен акций эмитентов «второго» и «третьего эшелон» варьировались от -48,3 до +57,4%.

Рисунок 25. Структура совокупных вторичных торгов акциями на российских биржах в октябре 2010 года*



* ФБ ММВБ, РТС (Классический рынок), Санкт-Петербургская биржа.

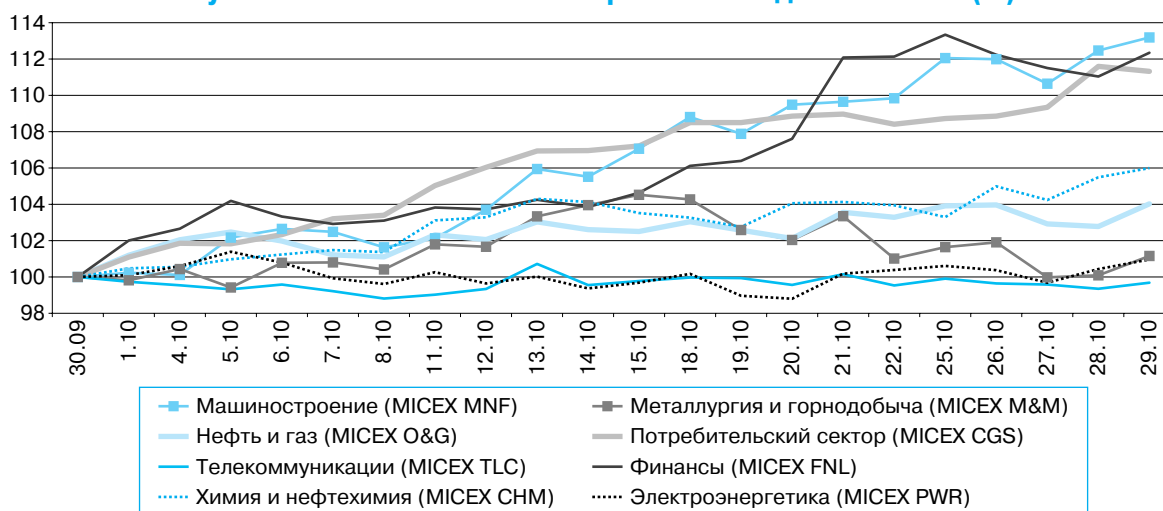
Рисунок 26. Темпы изменения цен акций ведущих эмитентов на ФБ ММВБ (%)*



* За 100% приняты значения цен на 30.09.2010.

В октябре отраслевые индексы ММВБ повысились на 1,0—13,2%. По итогам месяца по темпам прироста лидировали индексы "Машиностроение", "Финансы" и "Потребительский сектор", повысившиеся на 13,2; 12,3 и 11,3% соответственно. Индекс "Телекоммуникации" незначительно понизился (на 0,3%).

Рисунок 27. Темпы изменения отраслевых индексов ММВБ (%)*



* За 100% приняты значения индексов на 30.09.2010.

Рынок производных финансовых инструментов

В октябре по сравнению с сентябрем активность торгов (суммарные и средние дневные объемы торгов срочными контрактами в РТС, на ММВБ и ФБ ММВБ) значительно возросла на всех сегментах биржевого рынка производных финансовых инструментов. На указанных площадках на конец октября по сравнению с концом сентября увеличился суммарный объем открытых позиций по фьючерсам и опционам (в стоимостном выражении). Среднемесячные открытые позиции (в контрактах) существенно увеличились в РТС и незначительно уменьшились на ММВБ и ФБ ММВБ.

Таблица 3. Структура торгов срочными биржевыми контрактами по базовым активам в 2010 году (млрд. руб.)*

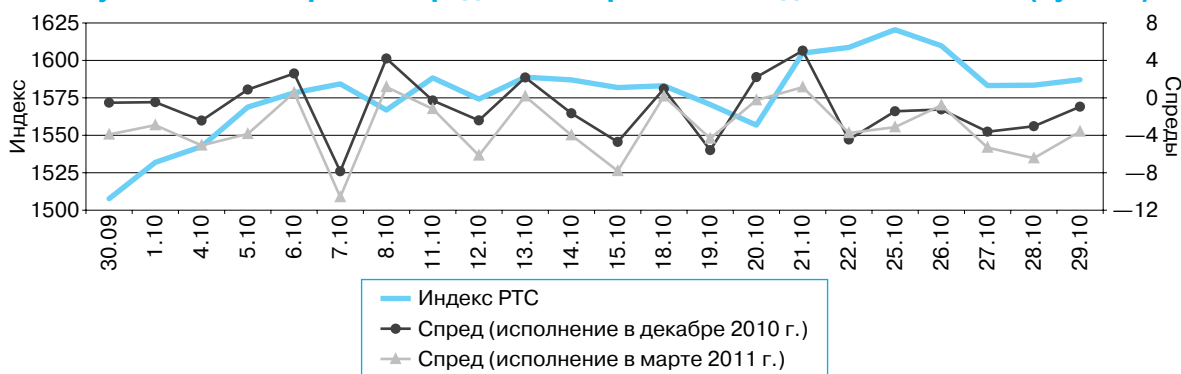
Инструмент	II	III	IV	V	VI	VII	VIII	IX	X
Фондовые фьючерсы, в т.ч.	1 699,73	1 832,89	2 040,64	2 401,68	2 225,31	1 988,63	1 971,56	2 018,11	2 415,49
на отдельные акции	183,56	210,63	197,20	272,21	257,41	216,69	194,94	224,72	285,28
на фондовые индексы	1 516,17	1 622,26	1 843,44	2 129,47	1 967,91	1 771,94	1 776,62	1 793,39	2 130,21
Валютные фьючерсы, в т.ч.	192,65	218,85	193,19	357,94	359,15	305,29	352,83	488,62	657,72
на курс доллара США к рублю	126,67	152,60	126,54	263,21	265,89	188,25	228,78	272,23	335,33
на курс евро к доллару США	61,21	60,13	62,91	87,33	81,61	108,85	115,09	197,62	303,59
на курс евро к рублю	1,87	3,48	1,51	3,77	6,62	2,44	3,74	10,00	8,38
прочие	2,91	2,64	2,23	3,63	5,03	5,76	5,22	8,76	10,41
Товарные фьючерсы	31,19	35,83	35,75	34,87	28,19	31,35	37,68	61,32	73,23
Процентные фьючерсы	0,01	0,53	0,06	0,86	0,38	0,07	0,07	0,26	1,09
Опционы, в т.ч.	56,79	68,79	83,62	127,58	96,70	91,37	118,30	131,92	149,64
фондовые	55,76	61,32	79,19	124,43	94,88	86,88	116,81	125,69	144,77
валютные	0,84	7,13	4,27	2,65	1,63	3,95	1,12	5,80	4,10
товарные	0,19	0,33	0,17	0,50	0,18	0,54	0,37	0,43	0,77
ВСЕГО	1 980,37	2 156,90	2 353,26	2 922,93	2 709,72	2 416,71	2 480,44	2 700,23	3 297,16
<i>В т.ч. вечерняя сессия FORTS:</i>	<i>273,40</i>	<i>239,70</i>	<i>345,70</i>	<i>443,50</i>	<i>363,40</i>	<i>344,70</i>	<i>300,90</i>	<i>302,10</i>	<i>397,70</i>

* По данным РТС (FORTS), ММВБ, ФБ ММВБ, СПВБ и Биржи "Санкт-Петербург".

На рынке фьючерсов средний дневной объем торгов в РТС (FORTS) в октябре по сравнению с сентябрем возрос на 27,7% — до 139,0 млрд. руб., объем открытых позиций на конец октября относительно конца сентября увеличился на 18,8 млрд. руб. и составил 137,1 млрд. рублей.

На закрытие торгов в последний день октября цена фьючерсных контрактов на индекс РТС с исполнением в декабре 2010 г. повысилась по сравнению с концом сентября на 5,2%. Диапазон колебаний фьючерсного спреда по контрактам на индекс РТС с исполнением в декабре 2010 г. составил в октябре от +5 до -8 пунктов (в сентябре аналогичный интервал составлял от +7 до -8 пунктов). Динамика фьючерсных спредов по контрактам на индекс РТС может свидетельствовать о сохранении неопределенности ценовых ожиданий участников срочного фондового рынка.

Рисунок 28. Фьючерсные спреды по контрактам на индекс РТС в FORTS (пунктов)

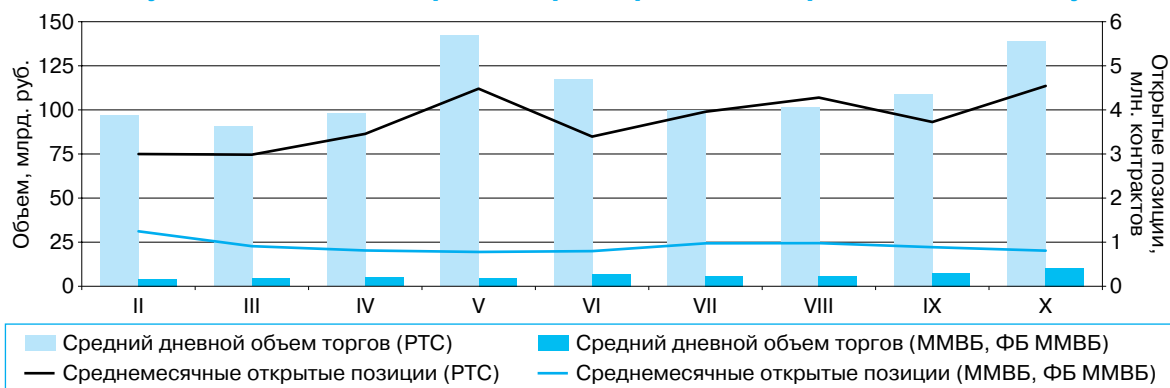


По итогам октября темпы прироста цен самых ликвидных фьючерсов на акции с исполнением в декабре 2010 г. составляли от -0,6 до +17,7%. Наиболее значительно повысились фьючерсные цены акций банковского сектора (ОАО "Сбербанк России" — на 17,7%, ОАО Банк ВТБ —

на 15,4%). Цены самых ликвидных фьючерсов на акции нефтегазового сектора двигались разнонаправленно: по контрактам на акции ОАО «ЛУКОЙЛ» цена понизилась на 0,6%, по контрактам на акции ОАО «Газпром» — возросла на 5,5%. Прирост цен основных товарных фьючерсов за анализируемый период составил от 1,3% (контракты на нефть сорта «Брент» с исполнением в ноябре 2010 г.) до 2,8% (контракты на золото с исполнением в декабре 2010 г.).

Средний дневной объем торгов фьючерсами на ММВБ и ФБ ММВБ в октябре увеличился на 38,5% — до 10,3 млрд. рублей. Суммарный объем открытых позиций по фьючерсным контрактам на этих площадках возрос с 28,4 млрд. руб. на конец сентября до 30,3 млрд. руб. на конец октября.

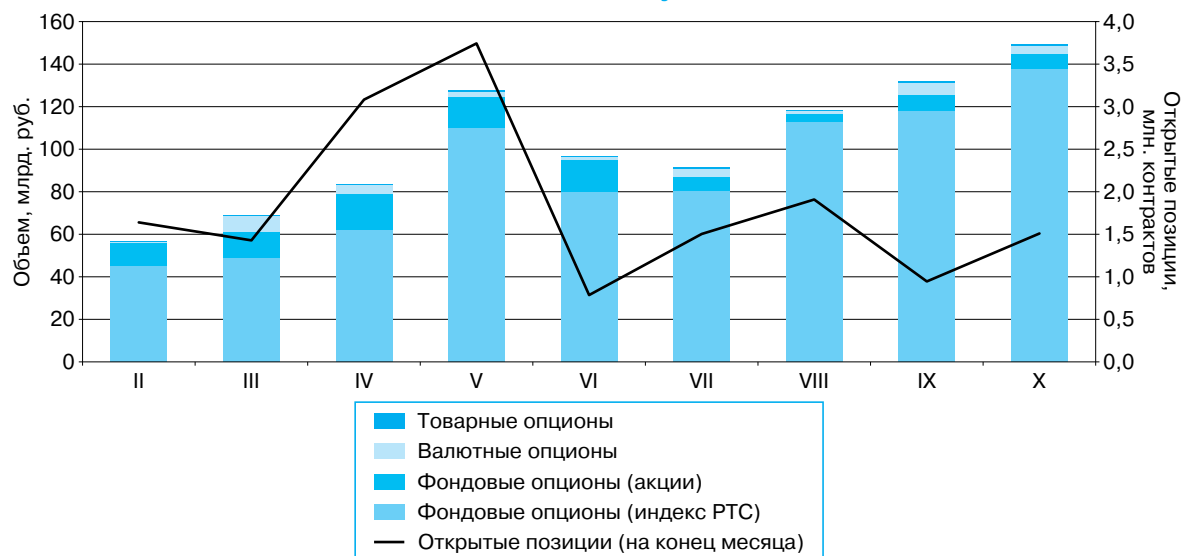
Рисунок 29. Объемы операций с фьючерсными контрактами в 2010 году



На рынке опционов (PTC) средний дневной объем торгов в анализируемый период увеличился по сравнению с предыдущим месяцем на 18,8% — до 7,1 млрд. рублей. Открытые позиции по опционным контрактам на конец октября относительно конца сентября увеличились на 23,5 млрд. руб. — до 83,0 млрд. рублей.

В октябре в PTC были введены в обращение опционы на фьючерсный контракт на нефть сорта «Брент». Наиболее ликвидными контрактами в рассматриваемый период являлись опционы на фьючерсные контракты на индекс PTC и на курс доллара США к рублю, а также опционы на фьючерсные контракты на акции ОАО «Сбербанк России» и ОАО «Газпром».

Рисунок 30. Объемы операций с опционами на фьючерсные контракты в PTC в 2010 году



Сведения об остатках средств кредитных организаций в Банке России на начало операционного дня за период с 15 по 19 ноября 2010 года (в млрд. руб.)

Дата	На корреспондентских счетах (включая остатки средств на ОРЦБ)		На депозитных счетах
	Российская Федерация	в т.ч. Московский регион	
15.11.2010	547,1	386,6	384,8
16.11.2010	551,1	394,2	349,5
17.11.2010	556,2	398,0	343,7
18.11.2010	556,6	390,6	417,5
19.11.2010	486,9	323,0	459,6

Материал
подготовлен
Сводным
экономическим
департаментом

ИНФОРМАЦИЯ

о кредитных организациях с участием нерезидентов на 1 октября 2010 года

По состоянию на 1 октября 2010 года имеют лицензию на осуществление банковских операций 222 кредитные организации с участием нерезидентов.

182 кредитные организации с участием нерезидентов, или 82,0% от их общего количества, действуют в форме акционерного общества, в том числе 68, или 30,6%, — в форме ЗАО и 40 кредитных организаций, или 18,0%, — в форме общества с ограниченной ответственностью.

116 кредитных организаций с участием нерезидентов (52,3% от их общего количества) осуществляют банковскую деятельность на основании генеральной лицензии, 105 кредитных организаций (47,3%) имеют лицензию на осуществление банковских операций в рублях и иностранной валюте, 1 кредитная организация (0,5%) имеет лицензию на осуществление банковских операций только в рублях, 185 кредитных организаций (83,3%) имеют лицензию на привлечение во вклады денежных средств физических лиц, 72 кредитные организации (32,4%) имеют лицензию на привлечение во вклады и размещение драгоценных металлов.

Действующие кредитные организации с участием нерезидентов расположены в 35 субъектах Российской Федерации, в том числе 145 кредитных организаций (или 65,3% от их общего количества) находятся в г. Москве, 13 — в г. Санкт-Петербурге, 6 — в Самарской области, 5 — в Республике Татарстан, по 4 — в Новосибирской и Свердловской областях, по 3 — в Приморском крае, Нижегородской и Тюменской областях, по 2 — в Республике Башкортостан, Удмуртской Республике, в Краснодарском крае, в Амурской, Астраханской, Ивановской, Ленинградской, Омской, Оренбургской и Ростовской областях. В 16 субъектах Российской Федерации действует по одной кредитной организации с участием нерезидентов (приложение 1).

Кроме того, 26 банков со 100-процентным участием нерезидентов имеют на территории Российской Федерации 238 филиалов. За III квартал 2010 года количество таких филиалов уменьшилось на 20, в том числе за счет закрытия 18 филиалов (13 филиалов ЗАО "Райффайзенбанк", 1 филиала "АйСиАйСиАй Банк Евразия" (ООО), 1 филиала ЗАО "БСЖВ", 1 филиала ОАО "Промсвязьбанк", 1 филиала ООО ИКБ "Совкомбанк", 1 филиала Дрезднер Банк ЗАО в результате его присоединения к ЗАО "КОММЕРЦБАНК (ЕВРАЗИЯ)"), уменьшения на 3 количества филиалов за счет выхода ЗАО "СтарБанк" из этой группы кредитных организаций и открытия 1 нового филиала ООО "Барклайс Банк".

Совокупный зарегистрированный уставный капитал всех действующих кредитных организаций на 1 октября 2010 года составил 1 191 996 млн. рублей и за III квартал увеличился на 1 648 млн. рублей, или на 0,1%.

Общая сумма инвестиций нерезидентов в уставные капиталы действующих кредитных организаций на 1 октября 2010 года составила 326 308,9 млн. рублей. За III квартал она увеличилась на 12 212,8 млн. рублей, или на 3,9%, в основном за счет увеличения действующими кредитными организациями уставного капитала за счет средств нерезидентов ("ЗЕРБАНК (Москва)" (ЗАО), "ИНГ БАНК (ЕВРАЗИЯ) ЗАО"), государственной регистрации новой дочерней кредитной организации (ООО "Фольксваген Банк РУС") и отчуждения участниками (акционерами) кредитных организаций долей (акций) в пользу нерезидентов (ОАО "АК БАРС" БАНК, ОАО КБ "Акцепт", ОАО "Банк Москвы", АКБ "БАНК ХАКАСИИ" (ОАО), ОАО Комсоцбанк "Бумеранг", ОАО "ВКБ", ЗАО "ГЛОБ-ЭКСБАНК", ОАО НТБ, КБ "ОББ" (ООО), ОАО "Первобанк", ОАО "Рускобанк", АКБ "Северо-Западный 1 Альянс Банк" ОАО, ЗАО "ФОРУС Банк", ОАО ХАНТЫ-МАНСИЙСКИЙ БАНК).

Материал
подготовлен
Департаментом
лицензирования
деятельности
и финансового
оздоровления
кредитных
организаций

Таким образом, за III квартал 2010 года рост инвестиций нерезидентов в уставные капиталы действующих кредитных организаций (3,9%) опережал рост совокупного зарегистрированного уставного капитала действующих кредитных организаций (0,1%), в результате доля нерезидентов в совокупном зарегистрированном уставном капитале всех кредитных организаций на 1 октября 2010 года увеличилась и составила 27,37% против 26,39% на 1 июля 2010 года (приложение 2).

В 17 кредитных организациях с участием нерезидентов на решения, принимаемые нерезидентами (совокупная доля которых в уставных капиталах кредитных организаций составляет более 50%), существенное влияние оказывают резиденты Российской Федерации*.

Общая сумма участия нерезидентов в уставных капиталах действующих кредитных организаций на 1 октября 2010 года без учета нерезидентов, находящихся под существенным влиянием резидентов Российской Федерации, составила 284 894,1 млн. рублей.

Доля нерезидентов в совокупном зарегистрированном уставном капитале кредитных организаций на 1 октября 2010 года без учета участия нерезидентов, находящихся под существенным влиянием резидентов Российской Федерации, составила 23,9%.

У 80 кредитных организаций (78 банков и 2 небанковских кредитных организаций), или 36,0% от их общего количества, уставный капитал на 100% сформирован за счет средств нерезидентов. Общее количество таких банков

за III квартал 2010 года уменьшилось на 1. Дрезднер Банк ЗАО завершил присоединение к ЗАО «КОММЕРЦБАНК (ЕВРАЗИЯ)», акционеры ЗАО «СтарБанк» провели отчуждение 7,3% акций в пользу резидентов, зарегистрирована новая дочерняя кредитная организация иностранной компании ООО «Фольксваген Банк РУС».

Общая сумма инвестиций нерезидентов в уставные капиталы кредитных организаций этой группы на 1 октября 2010 года составила 214 257,3 млн. рублей. За III квартал 2010 года она увеличилась на 7 507,1 млн. рублей, или на 3,63% (приложение 3).

В 7 кредитных организациях со 100-процентным участием нерезидентов в уставном капитале на принимаемые ими решения существенное влияние оказывают резиденты Российской Федерации.

У 28 кредитных организаций (или 12,6% их общего количества) доля нерезидентов в уставном капитале составляет более 50%, но менее 100%. Количество таких кредитных организаций за III квартал 2010 года увеличилось на 4.

Общая сумма инвестиций нерезидентов в уставные капиталы действующих кредитных организаций этой группы на 1 октября 2010 года составила 53 337,0 млн. рублей. За III квартал 2010 года она увеличилась на 816,4 млн. рублей (1,6%).

В 10 кредитных организациях этой группы на решения, принимаемые нерезидентами, существенное влияние оказывают резиденты Российской Федерации.

* Начиная с отчетности по состоянию на 1.07.2009 в состав таких кредитных организаций включаются кредитные организации, в которых совокупная доля участия нерезидентов, находящихся под существенным влиянием резидентов Российской Федерации, составляет более 50% от вклада нерезидентов в уставные капиталы этих кредитных организаций (при условии, что доля всех нерезидентов в уставных капиталах банков более 50%).

Приложение 1

Количество кредитных организаций с участием нерезидентов и их размещение по субъектам Российской Федерации на 1 октября 2010 года

Наименование	Количество кредитных организаций с участием нерезидентов					
	имеющих лицензию, всего	в том числе с долей нерезидентов в уставном капитале				
		100%	от 50 до 100%	от 20 до 50%	от 1 до 20%	до 1%
Всего по России*	222 (17)	80 (7)	28 (10)	26	54	34
ЦЕНТРАЛЬНЫЙ ФЕДЕРАЛЬНЫЙ ОКРУГ	151 (12)	73 (7)	19 (5)	11	28	20
Белгородская область						
Брянская область						
Владимирская область						
Воронежская область						
Ивановская область	2		1		1	
Калужская область						
Костромская область	1	1				
Курская область						
Липецкая область						
Орловская область						
Рязанская область						
Смоленская область						
Тамбовская область						
Тверская область	1					1
Тульская область	1				1	
Ярославская область	1					1
г. Москва	145 (12)	72 (7)	18 (5)	11	26	18
СЕВЕРО-ЗАПАДНЫЙ ФЕДЕРАЛЬНЫЙ ОКРУГ	21 (1)	4	2 (1)	2	9	4
Республика Карелия	1				1	
Республика Коми						
Архангельская область						
Вологодская область	1				1	
Калининградская область	1				1	
Ленинградская область	2				2	
Мурманская область	1	1				
Новгородская область	1					1
Псковская область	1					1
г. Санкт-Петербург	13 (1)	3	2 (1)	2	4	2
ЮЖНЫЙ ФЕДЕРАЛЬНЫЙ ОКРУГ	6	1	1	2		2
Республика Адыгея (Адыгея)						
Республика Калмыкия						
Краснодарский край	2	1		1		
Астраханская область	2					2
Волгоградская область						
Ростовская область	2		1	1		
СЕВЕРО-КАВКАЗСКИЙ ФЕДЕРАЛЬНЫЙ ОКРУГ						
Республика Дагестан						
Республика Ингушетия						
Кабардино-Балкарская Республика						
Карачаево-Черкесская Республика						
Республика Северная Осетия – Алания						
Чеченская Республика						
Ставропольский край						

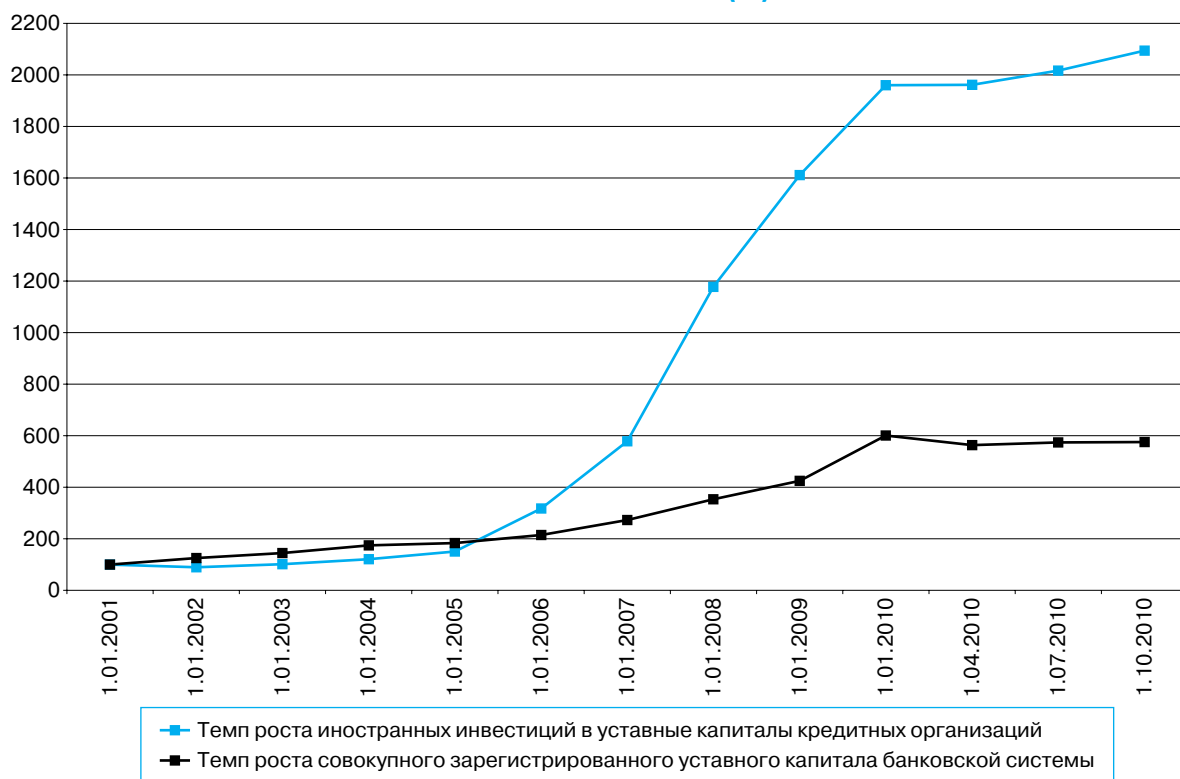
* В скобках указано в том числе количество кредитных организаций, в которых на решения, принимаемые участниками-нерезидентами (совокупная доля которых в уставном капитале составляет более 50%), существенное влияние оказывают резиденты Российской Федерации.

Наименование	Количество кредитных организаций с участием нерезидентов					
	имеющих лицензию, всего	в том числе с долей нерезидентов в уставном капитале				
		100%	от 50 до 100%	от 20 до 50%	от 1 до 20%	до 1%
ПРИВОЛЖСКИЙ ФЕДЕРАЛЬНЫЙ ОКРУГ	22 (2)	1	4 (2)	5	8	4
Республика Башкортостан	2		1			1
Республика Марий Эл						
Республика Мордовия						
Республика Татарстан (Татарстан)	5			3	2	
Удмуртская Республика	2				2	
Чувашская Республика – Чувашия						
Пермский край	1 (1)		1(1)			
Кировская область	1			1		
Нижегородская область	3		1	1	1	
Оренбургская область	2					2
Пензенская область						
Самарская область	6(2)	1	1(2)		3	1
Саратовская область						
Ульяновская область						
УРАЛЬСКИЙ ФЕДЕРАЛЬНЫЙ ОКРУГ	8 (1)		1 (1)	3	2	2
Курганская область						
Свердловская область	4 (1)		1 (1)	2		1
Тюменская область	3			1	1	1
Челябинская область	1				1	
СИБИРСКИЙ ФЕДЕРАЛЬНЫЙ ОКРУГ	8 (1)	1	1 (1)	1	5	
Республика Алтай						
Республика Бурятия						
Республика Тыва						
Республика Хакасия	1				1	
Алтайский край						
Забайкальский край						
Красноярский край						
Иркутская область						
Кемеровская область	1				1	
Новосибирская область	4 (1)		1 (1)	1	2	
Омская область	2	1			1	
Томская область						
ДАЛЬНЕВОСТОЧНЫЙ ФЕДЕРАЛЬНЫЙ ОКРУГ	6			2	2	2
Республика Саха (Якутия)						
Камчатский край	1					1
Приморский край	3				2	1
Хабаровский край						
Амурская область	2			2		
Магаданская область						
Сахалинская область						
Еврейская АО						
Чукотский АО						

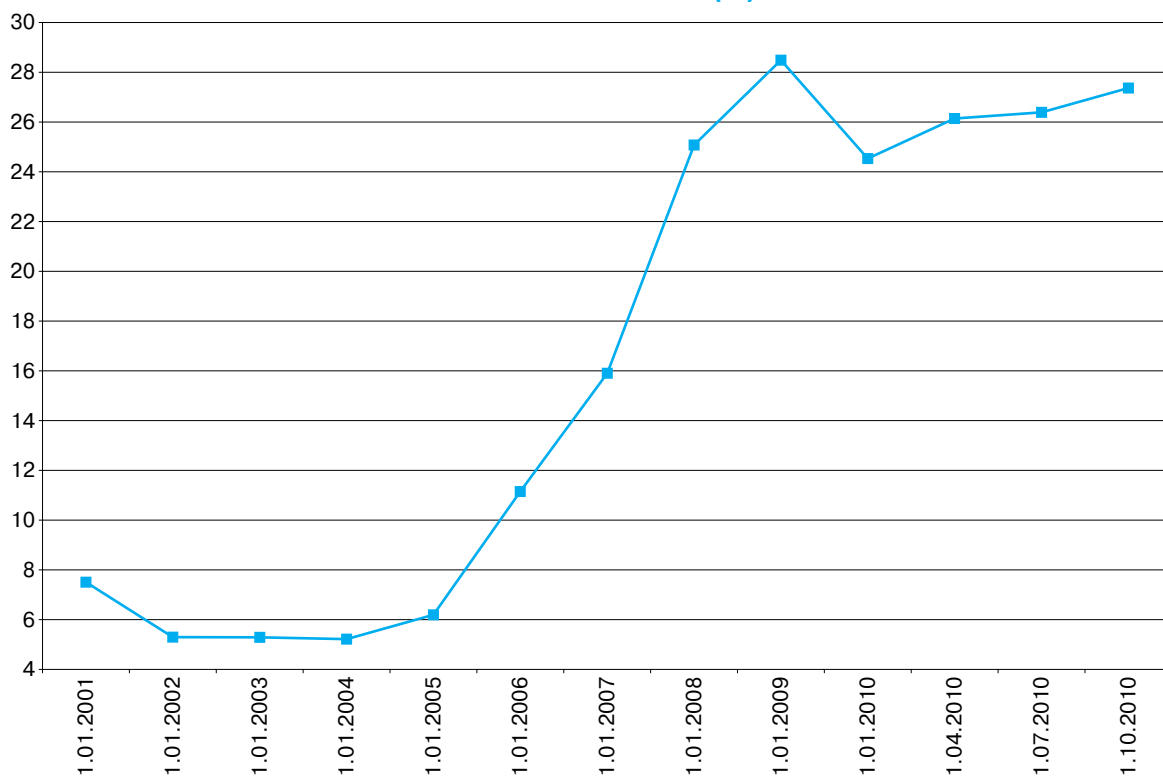
**Показатели, характеризующие участие нерезидентов в банковской системе и ее совокупном уставном капитале,
за 2001—2009 годы и 9 месяцев 2010 года**

Показатели	1.01.2001	1.01.2002	1.01.2003	1.01.2004	1.01.2005	1.01.2006	1.01.2007	1.01.2008	1.01.2009	1.01.2010	1.04.2010	1.07.2010	1.10.2010	1.10.2010 к 1.07.2010, %
Количество действующих кредитных организаций с участием нерезидентов, всего	130	126	123	128	131	136	153	202	221	226	224	219	222	101,4
Инвестиции нерезидентов в уставные капиталы действующих кредитных организаций (млн. руб.)	15 576,0	13 843,6	15 886,8	18 902,6	23 553,0	49 554,5	90 092,8	183 506,3	251 073,3	305 195,6	305 594,7	314 096,1	326 308,9	103,9
Совокупный зарегистрированный уставный капитал действующих кредитных организаций (млн. руб.)	207 402	260 989	300 391	362 010	380 468	444 377	566 513	731 736	881 350	1 244 364	1 169 037	1 190 348	1 191 996	100,1
Темп роста суммы иностранных инвестиций в уставные капиталы действующих кредитных организаций к 1.01.2001 (%)	100,0	88,9	102,0	121,4	151,2	318,1	578,4	1 178,1	1 611,9	1 959,4	1 962,0	2 016,5	2 094,9	x
Темп роста совокупного зарегистрированного уставного капитала всей банковской системы к 1.01.2001 (%)	100,0	125,8	144,8	174,5	183,4	214,3	273,1	352,8	424,9	600,0	563,7	573,9	574,7	x
Доля нерезидентов в совокупном зарегистрированном уставном капитале банковской системы (%)	7,51	5,30	5,29	5,22	6,19	11,15	15,90	25,08	28,49	24,53	26,14	26,39	27,37	x
Доля нерезидентов в совокупном уставном капитале без учета участия нерезидентов, находящихся под существенным влиянием резидентов Российской Федерации (%)	н/д	н/д	н/д	н/д	6,19	10,49	14,86	22,84	26,15	21,26	22,61	22,93	23,90	x

Динамика роста иностранных инвестиций в уставные капиталы кредитных организаций и совокупного зарегистрированного уставного капитала банковской системы (%)



Динамика доли нерезидентов в совокупном зарегистрированном уставном капитале банковской системы (%)



Приложение 3

**Список действующих кредитных организаций со 100-процентным участием
нерезидентов на 1 октября 2010 года**

№ п/п	Наименование кредитной организации*, место ее нахождения	Дата регистрации, рег. номер	Вид лицензии**	Уставный капитал (тыс. руб.)***
1	2	3	4	5
1	“АБМ Банк” Общество с ограниченной ответственностью, г. Москва	17.10.2007 № 3477	4 БФ	206 400,0
2	Акционерный коммерческий банк “Абсолют Банк” (закрытое акционерное общество), г. Москва	22.04.1993 № 2306	5 ДМ	1 844 840,0
3	Акционерный Коммерческий банк “АЗИЯ ИНВЕСТ БАНК” (закрытое акционерное общество), г. Москва	30.08.1996 № 3303	4 БФ	72 166,9
4	“АйСиАйСиАй Банк Евразия” (Общество с ограниченной ответственностью), г. Москва	27.05.1998 № 3329	4	1 594 077,5
5	Закрытое акционерное общество “Акционерный коммерческий банк “АЛЕФ-БАНК”, г. Москва	16.10.1992 № 2119	5	1 125 817,2
6	Коммерческий Банк “Анелик РУ” (Общество с ограниченной ответственностью), г. Москва	5.09.2003 № 3443	4	19 000,0
7	Дочерняя Организация АО “Банк ЦентрКредит” Общество с ограниченной ответственностью “Банк БЦК-Москва”, г. Москва	27.12.2007 № 3480	4	625 000,0
8	Закрытое акционерное общество “Банк Интеза”, г. Москва	31.12.1992 № 2216	5	10 820 180,8
9	АКЦИОНЕРНЫЙ КОММЕРЧЕСКИЙ БАНК “БАНК КИТАЯ (ЭЛОС)” (закрытое акционерное общество), г. Москва	23.04.1993 № 2309	5	935 000,0
10	ЗАКРЫТОЕ АКЦИОНЕРНОЕ ОБЩЕСТВО “БАНК КРЕДИТ СВИСС (МОСКВА)”, г. Москва	13.09.1993 № 2494	5	460 000,0
11	Закрытое акционерное общество “Мир Бизнес Банк”, г. Москва	30.01.2002 № 3396	4 БФ	1 108 000,0
12	Общество с ограниченной ответственностью “Банк ПСА Финанс РУС”, г. Москва	13.03.2008 № 3481	4 БФ	200 000,0
13	Коммерческий акционерный банк “Банк Сосьете Женераль Восток” (закрытое акционерное общество), г. Москва	13.04.1993 № 2295	5	12 918 000,0
14	Закрытое акционерное общество “Банк оф Токио-Мицубиси ЮФДжей (Евразия)”, г. Москва	29.05.2006 № 3465	4 БФ	2 917 913,0
15	Общество с ограниченной ответственностью “Барклайс Банк”, г. Москва	27.07.1994 № 2998	5 ДМ	3 133 934,0
16	Общество с ограниченной ответственностью “БМВ Банк”, г. Химки, Московская область	17.03.2008 № 3482	4 БФ	895 000,0
17	“БНП ПАРИБА Банк” Закрытое акционерное общество, г. Москва	28.05.2002 № 3407	4	1 750 000,0
18	Коммерческий банк “БНП Париба Восток” Общество с ограниченной ответственностью, г. Москва	27.11.1992 № 2168	4	1 890 000,0
19	Инвестиционный банк “ВЕСТА” (общество с ограниченной ответственностью), г. Москва****	1.06.1993 № 2368	4	375 500,0
20	Общество с ограниченной ответственностью “Небанковская кредитная организация “Вестерн Юнион ДП Восток”, г. Москва	1.03.1994 № 2726-С	РНКО БФ	42 900,0
21	Банк “ВестЛБ Восток” (Закрытое Акционерное Общество), г. Москва	1.03.1995 № 3224	5	1 600 000,0
22	Банк “ВРБ Москва” (Общество с ограниченной ответственностью), г. Москва	3.12.2009 № 3499	4 БФ	210 000,0
23	Коммерческий Банк “Гаранти Банк – Москва” (закрытое акционерное общество), г. Москва	10.11.1995 № 3275	5	441 150,0
24	Общество с ограниченной ответственностью “Голдман Сакс Банк”, г. Москва	30.10.2008 № 3490	4 БФ	1 450 000,0

№ п/п	Наименование кредитной организации*, место ее нахождения	Дата регистрации, рег. номер	Вид лицензии**	Уставный капитал (тыс. руб.)***
1	2	3	4	5
25	Закрытое акционерное общество "Данске банк", г. Санкт-Петербург	28.11.1996 № 3307	4	1 048 000,0
26	Закрытое акционерное общество "Дексия Банк", г. Москва	15.06.1998 № 3330	4	1 128 608,7
27	Закрытое акционерное общество "Коммерческий банк ДельтаКредит", г. Москва	2.02.1999 № 3338	4	2 586 999,9
28	"Джей энд Ти Банк" (закрытое акционерное общество), г. Москва	21.09.1994 № 3061	4	350 000,0
29	Коммерческий банк "Дж. П. Морган Банк Интернешнл" (общество с ограниченной ответственностью), г. Москва	26.10.1993 № 2629	5	2 715 315,0
30	Открытое акционерное общество коммерческий банк "ДнБ НОР Мончебанк", г. Мурманск	24.12.1990 № 1276	5 ДМ	800 000,0
31	"Дойче Банк" Общество с ограниченной ответственностью, г. Москва	17.04.1998 № 3328	5	1 237 450,0
32	Открытое акционерное общество "Евразийский банк", г. Москва	27.11.1990 № 969	5 ДМ	239 210,0
33	Небанковская кредитная организация "Евроинвест" (общество с ограниченной ответственностью), г. Москва	5.11.2001 № 3383-К	РНКО БФ	39 000,0
34	"Зираат Банк (Москва)" (закрытое акционерное общество), г. Москва	1.11.1993 № 2559	5	674 810,5
35	Закрытое Акционерное Общество "Инвестиционный Банк Кубани", г. Краснодар	12.04.1999 № 3339	4 БФ	189 000,0
36	"ИНГ БАНК (ЕВРАЗИЯ) ЗАО" (ЗАКРЫТОЕ АКЦИОНЕРНОЕ ОБЩЕСТВО), г. Москва	13.09.1993 № 2495	5	10 000 010,3
37	Коммерческий банк "КАПИТАЛ-МОСКВА" (Закрытое акционерное общество), г. Москва****	13.04.1994 № 2789	4 БФ	62 000,0
38	Закрытое акционерное общество "КОММЕРЦБАНК (ЕВРАЗИЯ)", г. Москва	10.12.1998 № 3333	5	2 155 600,0
39	"Коммерческий банк Индии" Общество с ограниченной ответственностью, г. Москва	5.11.2003 № 3446	4 БФ	593 970,4
40	Закрытое акционерное общество "Королевский Банк Шотландии", г. Москва	26.10.1993 № 2594	5	2 751 177,3
41	Закрытое акционерное общество "Креди Агриколь Корпоративный и Инвестиционный Банк", г. Санкт-Петербург	24.12.1991 № 1680	5	2 883 000,0
42	"МЕЖДУНАРОДНЫЙ БАНК АЗЕРБАЙДЖАНА – МОСКВА" Общество с ограниченной ответственностью, г. Москва	24.01.2002 № 3395	5	511 540,0
43	"Мерседес-Бенц Банк Рус" Общество с ограниченной ответственностью, г. Москва	19.07.2007 № 3473	4 БФ	1 750 142,0
44	Закрытое акционерное общество "Мидзухо Корпорэйт Банк (Москва)", г. Москва	15.01.1999 № 3337	4	1 000 000,0
45	Общество с ограниченной ответственностью "Морган Стэнли Банк", г. Москва	8.06.2005 № 3456	4 БФ	2 000 000,0
46	Коммерческий банк "Москоммерцбанк" (общество с ограниченной ответственностью), г. Москва	11.04.2001 № 3365	4	1 443 600,0
47	Закрытое акционерное общество "Натиксис Банк", г. Москва	17.01.2002 № 3390	4	1 116 180,0
48	Общество с ограниченной ответственностью Коммерческий Банк "Национальный стандарт", г. Москва****	2.10.2002 № 3421	4	3 035 000,0
49	Открытое Акционерное Общество "НБК-Банк", г. Москва	5.02.1996 № 3283	4	1 088 820,0
50	Открытое акционерное общество "НОМОС-БАНК", г. Москва****	15.12.1992 № 2209	5 ДМ	4 704 243,1

№ п/п	Наименование кредитной организации*, место ее нахождения	Дата регистрации, рег. номер	Вид лицензии**	Уставный капитал (тыс. руб.)***
1	2	3	4	5
51	НОРВИК БАНК (открытое акционерное общество), г. Москва	10.03.1991 № 1407	4	700 000,0
52	Общество с ограниченной ответственностью Коммерческий банк "Объединенный банк развития", г. Москва	7.02.2000 № 3345	4	269 420,0
53	Открытое акционерное общество "Промсвязьбанк", г. Москва****	12.05.1995 № 3251	5 ДМ	10 443 008,5
54	Закрытое акционерное общество "Рабобанк", г. Москва	24.09.2008 № 3488	4 БФ	1 300 000,0
55	Закрытое акционерное общество "Райффайзенбанк", г. Москва	10.06.1996 № 3292	5 ДМ	36 711 260,0
56	"РУНЭТБАНК" (закрытое акционерное общество), г. Москва	11.05.1994 № 2829	4	31 360,0
57	Общество с ограниченной ответственностью "Русфинанс Банк", г. Самара	12.05.1992 № 1792	4	12 016 959,6
58	Закрытое акционерное общество "Сантандер Консьюмер Банк", г. Москва	17.08.1994 № 3052	4	515 000,0
59	Открытое акционерное общество "Сведбанк", г. Москва	1.09.1994 № 3064	4	5 037 999,8
60	Коммерческий Банк "Свенска Хандельсбанкен" (закрытое акционерное общество), г. Москва	6.05.2005 № 3455	4	1 530 000,0
61	Закрытое акционерное общество Омский коммерческий банк "Сибирь", г. Омск	26.04.1991 № 170	4	849 800,0
62	Закрытое акционерное общество коммерческий банк "Ситибанк", г. Москва	1.11.1993 № 2557	5	1 000 000,0
63	Общество с ограниченной ответственностью Инвестиционный коммерческий банк "Совкомбанк", г. Кострома	27.11.1990 № 963	5 ДМ	1 097 561,0
64	Закрытое акционерное общество "Сумитомо Мицуй рус Банк", г. Москва	7.04.2009 № 3494	4 БФ	1 600 000,0
65	Открытое акционерное общество "СЭБ Банк", г. Санкт-Петербург	15.03.1995 № 3235	4	942 000,0
66	"Тинькофф Кредитные Системы" Банк (закрытое акционерное общество), г. Москва	28.01.1994 № 2673	4	1 472 000,0
67	Закрытое акционерное общество "Тойота Банк", г. Москва	3.04.2007 № 3470	4 БФ	1 360 000,0
68	Акционерный коммерческий банк "ТОРГОВО-ПРОМЫШЛЕННЫЙ БАНК КИТАЯ" (Москва) (закрытое акционерное общество), г. Москва	30.08.2007 № 3475	4 БФ	1 000 000,0
69	Закрытое акционерное общество Банк "Тройка Диалог", г. Москва****	31.12.2002 № 3431	4 ДМ	674 000,0
70	Закрытое акционерное общество "Ури Банк", г. Москва	18.10.2007 № 3479	4 БФ	500 000,0
71	Коммерческий Банк "Финансовый стандарт" (Общество с ограниченной ответственностью), г. Москва****	3.12.1990 № 1053	4	245 000,0
72	Открытое акционерное общество "Флексинвест Банк", г. Москва	6.09.1994 № 3089	4	14 879,8
73	Общество с ограниченной ответственностью "Фольксваген Банк РУС", г. Москва	2.07.2010 № 3500	4 БФ	880 000,0
74	Общество с Ограниченной Ответственностью Коммерческий Банк "Хелленик Банк", г. Москва	16.02.2009 № 3493	4 БФ	375 000,0
75	Общество с ограниченной ответственностью "Хоум Кредит энд Финанс Банк", г. Москва	19.06.1990 № 316	4	4 173 000,0
76	"Эйч-Эс-би-си Банк (РР)" (Общество с ограниченной ответственностью), г. Москва	23.04.1996 № 3290	5 ДМ	6 888 000,0

№ п/п	Наименование кредитной организации*, место ее нахождения	Дата регистрации, рег. номер	Вид лицензии**	Уставный капитал (тыс. руб.)***
1	2	3	4	5
77	Общество с ограниченной ответственностью "Ю Би Эс Банк", г. Москва	9.03.2006 № 3463	4	1 250 000,0
78	КОМЕРЧЕСКИЙ БАНК "ЮНИАСТРУМ БАНК" (ОБЩЕСТВО С ОГРАНИЧЕННОЙ ОТВЕТСТВЕННОСТЬЮ), г. Москва	31.03.1994 № 2771	5 ДМ	5 099 865,0
79	Закрытое акционерное общество "ЮниКредит Банк", г. Москва	20.10.1989 № 1	5 ДМ	23 064 357,7
80	Акционерный коммерческий банк "ЯПЫ КРЕДИ БАНК МОСКВА" (Закрытое акционерное общество), г. Москва	1.11.1993 № 2555	5	478 272,0
				214 257 300,0

* Наименования кредитных организаций соответствуют наименованиям в Книге государственной регистрации кредитных организаций.

** Расшифровка кодов к графе 4 "Вид лицензии":

1 – лицензия на право совершения операций только в рублях;

2 – лицензия на право совершения операций в рублях и иностранной валюте (без права установления корреспондентских отношений с иностранными банками) (с учетом положения письма Банка России от 17.10.1996 № 345);

3 – лицензия на право совершения операций в рублях и иностранной валюте (с правом установления корреспондентских отношений с шестью иностранными банками);

4 – лицензия на право совершения операций в рублях и иностранной валюте (без ограничения иностранных банков – корреспондентов);

5 – генеральная лицензия;

ДМ – право на работу с драгметаллами (лицензия, разрешение);

БФ – отсутствует лицензия на работу с физическими лицами;

РНКО – лицензия для расчетных небанковских кредитных организаций.

*** Таблица составлена на основании данных формы отчетности 620 (ч. II), представляемой территориальными ГУ и НБ в ЦИТ Банка России, и списков участников (акционеров) кредитных организаций.

**** Кредитные организации, в которых на решения, принимаемые участниками-нерезидентами (совокупная доля которых в уставном капитале составляет более 50%), существенное влияние оказывают резиденты Российской Федерации.

Реестр арбитражных управляющих, аккредитованных при Банке России в качестве конкурсных управляющих при банкротстве кредитных организаций, по состоянию на 19 ноября 2010 года*

№	Фамилия, имя, отчество	Наименование и адрес саморегулируемой организации арбитражных управляющих	Номер свидетельства	Дата выдачи свидетельства	Срок действия свидетельства
1	2	3	4	5	6
1	Приступа Владимир Иванович	НП СРО "СЕМТЭК" – Некоммерческое партнерство "Саморегулируемая организация арбитражных управляющих субъектов естественных монополий топливно-энергетического комплекса" (юридический и фактический адрес: 107078, г. Москва, ул. Новая Басманная, 13/2, стр. 1; тел./факс: (495) 262-17-35, 262-46-32)	015	10.06.2005	Продлен до 25.05.2011
2	Вакка Александр Борисович	НП "СРО "Паритет" – Некоммерческое партнерство "Саморегулируемая организация арбитражных управляющих "Паритет" (юридический адрес: 141806, Московская обл., г. Дмитров, ул. Промышленная, 3, часть 1; фактический адрес: г. Москва, ул. Бауманская, 36, стр. 1; почтовый адрес: 105066, г. Москва, а/я 9; тел.: 788-39-38, 783-39-90)	020	23.08.2005	Продлен до 15.07.2011
3	Приступа Вадим Владимирович	НП СРО "СЕМТЭК" – Некоммерческое партнерство "Саморегулируемая организация арбитражных управляющих субъектов естественных монополий топливно-энергетического комплекса" (юридический и фактический адрес: 107078, г. Москва, ул. Новая Басманная, 13/2, стр. 1; тел./факс: (495) 262-17-35, 262-46-32)	040	13.06.2006	Продлен до 25.05.2011
4	Саландаева Наталия Леонтиевна	НП МСОПАУ – Некоммерческое партнерство "Московская саморегулируемая организация профессиональных арбитражных управляющих" (юридический и фактический адрес: 101000, г. Москва, Лубянский пр-д, 5, стр. 1; тел.: 628-33-56, 621-34-58, тел./факс 621-81-38)	045	15.08.2006	Продлен до 10.08.2011
5	Сергеев Андрей Алексеевич	НП "СРО "Паритет" – Некоммерческое партнерство "Саморегулируемая организация арбитражных управляющих "Паритет" (юридический адрес: 141806, Московская обл., г. Дмитров, ул. Промышленная, 3, часть 1; фактический адрес: г. Москва, ул. Бауманская, 36, стр. 1; почтовый адрес: 105066, г. Москва, а/я 9; тел.: 788-39-38, 783-39-90)	046	15.08.2006	Продлен до 15.07.2011
6	Иванова Маргарита Михайловна	–	055 аннулирован (решение Комиссии по аккредитации от 24.10.2007, протокол № 34)	10.01.2007	–
7	Максимушкин Александр Вячеславович	НП СРО "МЦПУ" – Некоммерческое партнерство саморегулируемая организация арбитражных управляющих "Межрегиональный центр экспертов и профессиональных управляющих" (юридический и фактический адрес: 129085, г. Москва, пр-т Мира, 101в; тел. (495) 609-66-33, тел./факс 682-70-85)	056 аннулирован (решение Комиссии по аккредитации от 08.10.2009, протокол № 79)	10.01.2007	–
8	Тузилов Сергей Николаевич	НП "СРО "СЦЭАУ" – Некоммерческое партнерство "Саморегулируемая организация "СИБИРСКИЙ ЦЕНТР ЭКСПЕРТОВ АНТИКРИЗИСНОГО УПРАВЛЕНИЯ" (юридический адрес: 630091, г. Новосибирск, ул. Писарева, 4; фактический адрес: 150000, г. Ярославль, ул. Большая Октябрьская, 52; почтовый адрес: 150000, г. Ярославль, а/я 1085; тел./факс: (4852) 58-78-51, 75-54-10)	065	20.07.2007	Продлен до 15.07.2011
9	Буряк Евгений Иванович	НП "СРО "СЦЭАУ" – Некоммерческое партнерство "Саморегулируемая организация "СИБИРСКИЙ ЦЕНТР ЭКСПЕРТОВ АНТИКРИЗИСНОГО УПРАВЛЕНИЯ" (юридический адрес: 630091, г. Новосибирск, ул. Писарева, 4; фактический адрес: 150000, г. Ярославль, ул. Большая Октябрьская, 52; почтовый адрес: 150000, г. Ярославль, а/я 1085; тел./факс: (4852) 58-78-51, 75-54-10)	070 переоформлен на 094	20.12.2007	Продлен до 03.12.2010
10	Подобедов Юрий Анатольевич	НП СРО "МЦПУ" – Некоммерческое партнерство саморегулируемая организация арбитражных управляющих "Межрегиональный центр экспертов и профессиональных управляющих" (юридический и фактический адрес: 129085, г. Москва, пр-т Мира, 101в; тел. (495) 609-66-33, тел./факс 682-70-85)	079	15.04.2008	Продлен до 22.03.2011
11	Федичев Вадим Петрович	НП СОПАУ "Кубань" – Некоммерческое партнерство "Краснодарская межрегиональная саморегулируемая организация профессиональных арбитражных управляющих "Кубань" (юридический и фактический адрес: 350015, г. Краснодар, ул. Северная, 309; тел./факс: (861) 253-51-51, 259-29-99)	087	10.07.2008	Продлен до 10.08.2011

* В Реестр включены сведения об арбитражных управляющих, аккредитованных при Банке России в качестве конкурсных управляющих при банкротстве кредитных организаций, в т.ч. о продлении сроков действия аккредитации, об аннулировании аккредитации, о переоформлении свидетельств об аккредитации, и давших в соответствии с Федеральным законом от 27.07.2006 № 152-ФЗ "О персональных данных" согласие на публикацию Банком России сведений об аккредитации. По состоянию на 19 ноября 2010 года всего при Банке России аккредитованы 39 арбитражных управляющих в качестве конкурсных управляющих при банкротстве кредитных организаций.

№	Фамилия, имя, отчество	Наименование и адрес саморегулируемой организации арбитражных управляющих	Номер свидетельства	Дата выдачи свидетельства	Срок действия свидетельства
1	2	3	4	5	6
12	Регбун Эдуард Константинович	НП СОАУ "Меркурий" – Некоммерческое партнерство "Саморегулируемая организация арбитражных управляющих "Меркурий" (прежнее название: Некоммерческое партнерство "Саморегулируемая организация арбитражных управляющих при Торгово-промышленной палате Российской Федерации") (юридический адрес: 125047, г. Москва, ул. 4-я Тверская-Ямская, 2/11, стр. 2; фактический адрес: 127051, г. Москва, Цветной б-р, 30, стр. 1, офис 302; тел./факс (495) 748-04-15)	089	23.10.2008	Продлен до 11.10.2011
13	Регбун Елена Зиновьевна	НП СОАУ "Меркурий" – Некоммерческое партнерство "Саморегулируемая организация арбитражных управляющих "Меркурий" (прежнее название: Некоммерческое партнерство "Саморегулируемая организация арбитражных управляющих при Торгово-промышленной палате Российской Федерации") (юридический адрес: 125047, г. Москва, ул. 4-я Тверская-Ямская, 2/11, стр. 2; фактический адрес: 127051, г. Москва, Цветной б-р, 30, стр. 1, офис 302; тел./факс (495) 748-04-15)	090	06.11.2008	Продлен до 11.10.2011
14	Валиуллин Гильфан Валиулович	НП СРО НАУ "Дело" – Некоммерческое партнерство "Саморегулируемая организация независимых арбитражных управляющих "Дело" (юридический адрес: 141980, Московская обл., г. Дубна, ул. Жуковского, 2; фактический адрес: 127106, г. Москва, Алтуфьевское ш., 27, офис 3210; почтовый адрес: 127562, г. Москва, а/я НП СРО "Дело"; тел./факс: (499) 903-09-30, (495) 988-76-62)	101	04.02.2009	Продлен до 29.01.2011
15	Татаринев Сергей Владимирович	НП ПАУ ЦФО – Некоммерческое партнерство "Саморегулируемая организация арбитражных управляющих Центрального федерального округа" (юридический и фактический адрес: 109316, г. Москва, Остаповский пр-д, 3, стр. 6, офисы 201, 208; тел./факс: (495) 287-48-60, 287-48-61)	107	12.03.2009	Продлен до 17.02.2011
16	Белицкая Надежда Леонидовна	НП "УрСО АУ" – Некоммерческое партнерство "Уральская саморегулируемая организация арбитражных управляющих" (юридический и фактический адрес: 620075, г. Екатеринбург, ул. Горького, 31; тел. (343) 371-53-12, тел./факс (343) 371-97-30)	111	14.04.2009	Продлен до 30.03.2011
17	Гулящих Николай Евгеньевич	НП "Первая СРО АУ" – Некоммерческое партнерство "Первая Саморегулируемая Организация Арбитражных Управляющих, зарегистрированная в едином государственном реестре саморегулируемых организаций арбитражных управляющих" (прежнее название: Некоммерческое партнерство "Приволжская Саморегулируемая Организация Арбитражных Управляющих") (юридический, фактический и почтовый адрес: 109029, г. Москва, ул. Скотопрогонная, 29/1, офис 600; тел. (495) 671-55-94, тел./факс: 789-89-27, 687-07-20)	116 переоформлен на 138	30.04.2009	Продлен до 14.04.2011
18	Бекшенев Фарид Шигапович	НП "УрСО АУ" – Некоммерческое партнерство "Уральская саморегулируемая организация арбитражных управляющих" (юридический и фактический адрес: 620075, г. Екатеринбург, ул. Горького, 31; тел. (343) 371-53-12, тел./факс (343) 371-97-30)	119 переоформлен на 125	05.05.2009	Продлен до 14.04.2011
19	Кучеров Владимир Викторович	НП МСРО "Содействие" – Некоммерческое партнерство "Межрегиональная саморегулируемая организация арбитражных управляющих "Содействие" (юридический и фактический адрес: 302004, г. Орел, ул. 3-я Курская, 15; тел./факс: (4862) 55-70-52, 54-39-89, 54-03-48, 54-03-49)	121 переоформлен на 148	08.06.2009	Продлен до 14.05.2011
20	Приступа Олег Владимирович	НП СРО "СЕМТЭК" – Некоммерческое партнерство "Саморегулируемая организация арбитражных управляющих субъектов естественных монополий топливно-энергетического комплекса" (юридический и фактический адрес: 107078, г. Москва, ул. Новая Басманная, 13/2, стр. 1; тел./факс: (495) 262-17-35, 262-46-32)	122	08.06.2009	Продлен до 25.05.2011
21	Бугаев Валерий Сергеевич	НП "Ассоциация МСРО АУ" – Некоммерческое партнерство "Ассоциация межрегиональная саморегулируемая организация арбитражных управляющих" (юридический и фактический адрес: 344082, г. Ростов-на-Дону, ул. Береговая, 5; тел./факс (8632) 67-55-04)	128 переоформлен на 153	31.07.2009	Продлен до 23.07.2011
22	Поволоцкий Александр Юрьевич	НП "СМиАУ" – Некоммерческое партнерство "Союз менеджеров и антикризисных управляющих" (юридический и фактический адрес: 109029, г. Москва, ул. Нижегородская, 32, корп. 15; тел./факс: 974-71-02, 974-02-98)	130	13.08.2009	Продлен до 10.08.2011
23	Рондарь Владимир Николаевич	НП СОАУ "Меркурий" – Некоммерческое партнерство "Саморегулируемая организация арбитражных управляющих "Меркурий" (прежнее название: Некоммерческое партнерство "Саморегулируемая организация арбитражных управляющих при Торгово-промышленной палате Российской Федерации") (юридический адрес: 125047, г. Москва, ул. 4-я Тверская-Ямская, 2/11, стр. 2; фактический адрес: 127051, г. Москва, Цветной б-р, 30, стр. 1, офис 302; тел./факс (495) 748-04-15)	132	03.09.2009	Продлен до 10.08.2011
24	Епифанов Павел Валентинович	НП "СРО АУ СЗ" – Некоммерческое партнерство "Саморегулируемая организация арбитражных управляющих Северо-Запада" (юридический и фактический адрес: 191060, г. Санкт-Петербург, ул. Смольного, 1/3, подъезд 6; тел.: (812) 576-70-07, 576-70-21, 576-76-90, факс 576-73-29)	135	03.12.2009	03.12.2010

№	Фамилия, имя, отчество	Наименование и адрес саморегулируемой организации арбитражных управляющих	Номер свидетельства	Дата выдачи свидетельства	Срок действия свидетельства
1	2	3	4	5	6
25	Алябьев Юрий Дмитриевич	НП ПАУ ЦФО – Некоммерческое партнерство “Саморегулируемая организация арбитражных управляющих Центрального федерального округа” (юридический и фактический адрес: 109316, г. Москва, Остаповский пр-д, 3, стр. 6, офисы 201, 208; тел./факс: (495) 287-48-60, 287-48-61)	136	14.12.2009	Продлен до 15.11.2011
26	Закиров Ильгизар Искандарович	НП СРО НАУ “Дело” – Некоммерческое партнерство “Саморегулируемая организация независимых арбитражных управляющих “Дело” (юридический адрес: 141980, Московская обл., г. Дубна, ул. Жуковского, 2; фактический адрес: 127106, г. Москва, Алтуфьевское ш., 27, офис 3210; почтовый адрес: 127562, г. Москва, а/я НП СРО “Дело”; тел./факс: (499) 903-09-30, (495) 988-76-62)	137	21.12.2009	21.12.2010
27	Кравченко Вадим Викторович	НП СРО “МЦПУ” – Некоммерческое партнерство саморегулируемая организация арбитражных управляющих “Межрегиональный центр экспертов и профессиональных управляющих” (юридический и фактический адрес: 129085, г. Москва, пр-т Мира, 101в; тел. (495) 609-66-33, тел./факс 682-70-85)	139	27.02.2010	27.02.2011
28	Попов Евгений Викторович	НП “МСО ПАУ” – Некоммерческое партнерство “Межрегиональная саморегулируемая организация профессиональных арбитражных управляющих” (юридический адрес: 109240, г. Москва, Котельническая наб., 17; фактический адрес: 119071, г. Москва, Ленинский пр-т, 29, стр. 8; тел.: (495) 955-17-57, 955-17-44, тел./факс 955-17-60)	140	22.03.2010	22.03.2011
29	Пономарева Любовь Григорьевна	НП “СРО “Гильдия арбитражных управляющих” – Некоммерческое партнерство “Саморегулируемая организация “Гильдия арбитражных управляющих” (юридический и почтовый адрес: 420111, г. Казань, ул. Кремлевская, 13; 420111, г. Казань, а/я 370; тел.: (843) 292-01-18, 292-02-09, 292-68-08)	141	06.04.2010	06.04.2011
30	Сафонов Владимир Кириллович	НП “СРО “СЦЭАУ” – Некоммерческое партнерство “Саморегулируемая организация “СИБИРСКИЙ ЦЕНТР ЭКСПЕРТОВ АНТИКРИЗИСНОГО УПРАВЛЕНИЯ” (юридический адрес: 630091, г. Новосибирск, ул. Писарева, 4; фактический адрес: 150000, г. Ярославль, ул. Большая Октябрьская, 52; почтовый адрес: 150000, г. Ярославль, а/я 1085; тел./факс: (4852) 58-78-51, 75-54-10)	142	14.04.2010	14.04.2011
31	Зуев Николай Александрович	НП СРО “СЕМТЭК” – Некоммерческое партнерство “Саморегулируемая организация арбитражных управляющих субъектов естественных монополий топливно-энергетического комплекса” (юридический и фактический адрес: 107078, г. Москва, ул. Новая Басманная, 13/2, стр. 1; тел./факс: (495) 262-17-35, 262-46-32)	143	30.04.2010	30.04.2011
32	Латышев Борис Викторович	НП МСРО “Содействие” – Некоммерческое партнерство “Межрегиональная саморегулируемая организация арбитражных управляющих “Содействие” (юридический и фактический адрес: 302004, г. Орел, ул. 3-я Курская, 15; тел./факс: (4862) 55-70-52, 54-39-89, 54-03-48, 54-03-49)	144	30.04.2010	30.04.2011
33	Преснякова Марина Семеновна	НП “МР АПАУ “Лига” – Некоммерческое партнерство “Межрегиональная ассоциация профессиональных арбитражных управляющих “Лига” (юридический и фактический адрес: 440026, г. Пенза, ул. Володарского, 9, офис 202; тел. (8412) 56-22-25, тел./факс 56-33-17)	145	30.04.2010	30.04.2011
34	Харкевич Вадим Германович	НП ОАУ “Авангард” – Некоммерческое партнерство Объединение арбитражных управляющих “Авангард” (юридический адрес: 109028, г. Москва, Тессинский пер., 3а, стр. 1; фактический адрес: 109028, г. Москва, Тессинский пер., 3а; тел./факс 916-36-24)	146	30.04.2010	30.04.2011
35	Шишмарева Лидия Алексеевна	НП “СРО “СЦЭАУ” – Некоммерческое партнерство “Саморегулируемая организация “СИБИРСКИЙ ЦЕНТР ЭКСПЕРТОВ АНТИКРИЗИСНОГО УПРАВЛЕНИЯ” (юридический адрес: 630091, г. Новосибирск, ул. Писарева, 4; фактический адрес: 150000, г. Ярославль, ул. Большая Октябрьская, 52; почтовый адрес: 150000, г. Ярославль, а/я 1085; тел./факс: (4852) 58-78-51, 75-54-10)	147	14.05.2010	14.05.2011
36	Моисеенко Геннадий Петрович	НП “МСО ПАУ” – Некоммерческое партнерство “Межрегиональная саморегулируемая организация профессиональных арбитражных управляющих” (юридический адрес: 109240, г. Москва, Котельническая наб., 17; фактический адрес: 119071, г. Москва, Ленинский пр-т, 29, стр. 8; тел.: (495) 955-17-57, 955-17-44, тел./факс 955-17-60)	149	25.05.2010	25.05.2011
37	Сучков Алексей Сергеевич	НП СРО “МЦПУ” – Некоммерческое партнерство саморегулируемая организация арбитражных управляющих “Межрегиональный центр экспертов и профессиональных управляющих” (юридический и фактический адрес: 129085, г. Москва, пр-т Мира, 101в; тел. (495) 609-66-33, факс 682-70-85)	150	25.05.2010	25.05.2011
38	Кнутова Марина Викторовна	НП “МСО ПАУ” – Некоммерческое партнерство “Межрегиональная саморегулируемая организация профессиональных арбитражных управляющих” (юридический адрес: 109240, г. Москва, Котельническая наб., 17; фактический адрес: 119071, г. Москва, Ленинский пр-т, 29, стр. 8; тел.: (495) 955-17-57, 955-17-44, тел./факс 955-17-60)	151	22.06.2010	22.06.2011

№	Фамилия, имя, отчество	Наименование и адрес саморегулируемой организации арбитражных управляющих	Номер свидетельства	Дата выдачи свидетельства	Срок действия свидетельства
1	2	3	4	5	6
39	Карнаух Виктор Павлович	НП МСОПАУ – Некоммерческое партнерство “Московская саморегулируемая организация профессиональных арбитражных управляющих” (юридический и фактический адрес: 101000, г. Москва, Лубянский пр-д, 5, стр. 1; тел.: 628-33-56, 621-34-58, тел./факс 621-81-38)	152	15.07.2010	15.07.2011
40	Злотников Андрей Олегович	НП СОАУ “Меркурий” – Некоммерческое партнерство “Саморегулируемая организация арбитражных управляющих “Меркурий” (прежнее название: Некоммерческое партнерство “Саморегулируемая организация арбитражных управляющих при Торгово-промышленной палате Российской Федерации”) (юридический адрес: 125047, г. Москва, ул. 4-я Тверская-Ямская, 2/11, стр. 2; фактический адрес: 127051, г. Москва, Цветной б-р, 30, стр. 1, офис 302; тел./факс (495) 748-04-15)	154	10.09.2010	10.09.2011
41	Матин Виталий Сергеевич	НП СОАУ “Меркурий” – Некоммерческое партнерство “Саморегулируемая организация арбитражных управляющих “Меркурий” (прежнее название: Некоммерческое партнерство “Саморегулируемая организация арбитражных управляющих при Торгово-промышленной палате Российской Федерации”) (юридический адрес: 125047, г. Москва, ул. 4-я Тверская-Ямская, 2/11, стр. 2; фактический адрес: 127051, г. Москва, Цветной б-р, 30, стр. 1, офис 302; тел./факс (495) 748-04-15)	155	10.09.2010	10.09.2011

Материал подготовлен Департаментом лицензирования деятельности и финансового оздоровления кредитных организаций.

ОБЪЯВЛЕНИЕ

временной администрации по управлению ОАО ИКБ “Петрофф-банк”

Временная администрация по управлению кредитной организацией Инновационный Коммерческий Банк “Петрофф-банк” (Открытое акционерное общество) ОАО ИКБ “Петрофф-банк” извещает кредиторов о возможности предъявления своих требований в соответствии с пунктом 8 статьи 22.1 Федерального закона “О несостоятельности (банкротстве) кредитных организаций” по адресу: 107140, г. Москва, ул. Русаковская, 13, стр. 2.

ОБЪЯВЛЕНИЕ

временной администрации по управлению ЗАО “Международный Промышленный Банк”

Временная администрация по управлению кредитной организацией Закрытое акционерное общество “Международный Промышленный Банк” уведомляет, что Определением Арбитражного суда г. Москвы от 14 октября 2010 года № б/н принято заявление о признании Закрытого акционерного общества “Международный Промышленный Банк” банкротом (дело № А40-119763/10-73-565 “Б”).

ОБЪЯВЛЕНИЕ

временной администрации по управлению ООО Борский комбанк

Временная администрация по управлению кредитной организацией Общество с ограниченной ответственностью Борский коммерческий банк ООО Борский комбанк уведомляет, что Определением Арбитражного суда Нижегородской области от 15 октября 2010 года № б/н принято заявление о признании Общества с ограниченной ответственностью Борский коммерческий банк банкротом (дело № А43-24096/2010 36-98).

ИНФОРМАЦИЯ
о финансовом состоянии ЗАО “Международный Промышленный Банк”

БУХГАЛТЕРСКИЙ БАЛАНС*
(публикуемая форма)
на 1 ноября 2010 года

Кредитной организации: Закрытое акционерное общество
“Международный Промышленный Банк”

Почтовый адрес: 125009, г. Москва, ул. Большая Дмитровская, 23, стр. 1

Код формы 0409806
Квартальная/годовая
тыс. руб.

Номер строки	Наименование статьи	Данные на отчетную дату
1	2	3
I	АКТИВЫ	
1	Денежные средства	8 137
2	Средства кредитных организаций в Центральном банке Российской Федерации	852 938
2.1	Обязательные резервы	716 837
3	Средства в кредитных организациях	119 498
4	Чистые вложения в ценные бумаги, оцениваемые по справедливой стоимости через прибыль или убыток	9 703
5	Чистая ссудная задолженность	41 301 817
6	Чистые вложения в ценные бумаги и другие финансовые активы, имеющиеся в наличии для продажи	1 862 301
6.1	Инвестиции в дочерние и зависимые организации	1 830 600
7	Чистые вложения в ценные бумаги, удерживаемые до погашения	0
8	Основные средства, нематериальные активы и материальные запасы	85 294
9	Прочие активы	17 981 640
10	Всего активов	62 221 328
II	ПАССИВЫ	
11	Кредиты, депозиты и прочие средства Центрального банка Российской Федерации	32 376 399
12	Средства кредитных организаций	9 955 119
13	Средства клиентов, не являющихся кредитными организациями	34 696 109
13.1	Вклады физических лиц	49 680
14.	Финансовые обязательства, оцениваемые по справедливой стоимости через прибыль или убыток	0
15	Выпущенные долговые обязательства	2 974 008
16	Прочие обязательства	12 824 036
17	Резервы на возможные потери по условным обязательствам кредитного характера, прочим возможным потерям и по операциям с резидентами офшорных зон	391 190
18	Всего обязательств	93 216 861
III	ИСТОЧНИКИ СОБСТВЕННЫХ СРЕДСТВ	
19	Средства акционеров (участников)	25 000 000
20	Собственные акции (доли), выкупленные у акционеров (участников)	0
21	Эмиссионный доход	0
22	Резервный фонд	1 877 637
23	Переоценка по справедливой стоимости ценных бумаг, имеющихся в наличии для продажи	1 423
24	Переоценка основных средств	5 592
25	Нераспределенная прибыль (непокрытые убытки) прошлых лет	10 489
26	Неиспользованная прибыль (убыток) за отчетный период	-57 890 674
27	Всего источников собственных средств	-30 995 533
IV	ВНЕБАЛАНСОВЫЕ ОБЯЗАТЕЛЬСТВА	
28	Безотзывные обязательства кредитной организации	871 610
29	Выданные кредитной организацией гарантии и поручительства	10 579 958

Руководитель временной администрации
по управлению ЗАО “Международный Промышленный Банк”

Г.А. Алексенцева

* Публикуется в соответствии с требованиями абзаца 2 пункта 3 статьи 22.1 Федерального закона от 25.02.1999 № 40-ФЗ “О несостоятельности (банкротстве) кредитных организаций”.

ИНФОРМАЦИЯ
о финансовом состоянии ООО Борский комбанк

БУХГАЛТЕРСКИЙ БАЛАНС*
(публикуемая форма)
на 2 ноября 2010 года

Кредитной организации: Общество с ограниченной ответственностью Борский коммерческий банк ООО Борский комбанк

Почтовый адрес: 606440, Нижегородская обл., г. Бор, ул. Интернациональная, 23

Код формы 0409806
Квартальная/годовая
тыс. руб.

Номер строки	Наименование статьи	Данные на отчетную дату
1	2	3
I	АКТИВЫ	
1	Денежные средства	16
2	Средства кредитных организаций в Центральном банке Российской Федерации	28 378
2.1	Обязательные резервы	15 627
3	Средства в кредитных организациях	0
4	Чистые вложения в ценные бумаги, оцениваемые по справедливой стоимости через прибыль или убыток	0
5	Чистая ссудная задолженность	372 578
6	Чистые вложения в ценные бумаги и другие финансовые активы, имеющиеся в наличии для продажи	110
6.1	Инвестиции в дочерние и зависимые организации	0
7	Чистые вложения в ценные бумаги, удерживаемые до погашения	0
8	Основные средства, нематериальные активы и материальные запасы	126 666
9	Прочие активы	14 766
10	Всего активов	542 514
II	ПАССИВЫ	
11	Кредиты, депозиты и прочие средства Центрального банка Российской Федерации	0
12	Средства кредитных организаций	80 154
13	Средства клиентов, не являющихся кредитными организациями	828 902
13.1	Вклады физических лиц	664 792
14	Финансовые обязательства, оцениваемые по справедливой стоимости через прибыль или убыток	0
15	Выпущенные долговые обязательства	0
16	Прочие обязательства	26 702
17	Резервы на возможные потери по условным обязательствам кредитного характера, прочим возможным потерям и по операциям с резидентами офшорных зон	30 670
18	Всего обязательств	966 428
III	ИСТОЧНИКИ СОБСТВЕННЫХ СРЕДСТВ	
19	Средства акционеров (участников)	101 028
20	Собственные акции (доли), выкупленные у акционеров (участников)	0
21	Эмиссионный доход	0
22	Резервный фонд	8 922
23	Переоценка по справедливой стоимости ценных бумаг, имеющихся в наличии для продажи	0
24	Переоценка основных средств	50 489
25	Нераспределенная прибыль (непокрытые убытки) прошлых лет	26 868
26	Неиспользованная прибыль (убыток) за отчетный период	-611 221
27	Всего источников собственных средств	-423 914
IV	ВНЕБАЛАНСОВЫЕ ОБЯЗАТЕЛЬСТВА	
28	Безотзывные обязательства кредитной организации	33 165
29	Выданные кредитной организацией гарантии и поручительства	0

Руководитель временной администрации
по управлению ООО Борский комбанк

С.А. Егорычева

* Публикуется в соответствии с требованиями абзаца 2 пункта 3 статьи 22.1 Федерального закона от 25.02.1999 № 40-ФЗ "О несостоятельности (банкротстве) кредитных организаций".

СООБЩЕНИЕ

об итогах проведения ломбардных кредитных аукционов

Департамент внешних и общественных связей Банка России сообщает, что 16 ноября 2010 года Центральный банк Российской Федерации провел ломбардные кредитные аукционы по американскому способу:

- со сроком кредита 7 календарных дней, дата предоставления ломбардного кредита Банка России по итогам аукциона — 17 ноября 2010 года, дата погашения ломбардного кредита и уплаты процентов по нему — 24 ноября 2010 года;
- со сроком кредита 3 месяца (91 календарный день), дата предоставления ломбардного кредита Банка России по итогам аукциона — 17 ноября 2010 года, дата погашения ломбардного кредита и уплаты процентов по нему — 16 февраля 2011 года.

По итогам аукциона со сроком предоставления денежных средств на 7 календарных дней установлена ставка отсечения в размере 5,00 процента годовых.

Средневзвешенная процентная ставка — 5,05 процента годовых.

Ломбардный кредитный аукцион со сроком предоставления денежных средств на 3 месяца признан несостоявшимся в связи с отсутствием заявок.

16.11.2010 г.

СООБЩЕНИЕ

об итогах проведения депозитных аукционов

Департамент внешних и общественных связей Банка России сообщает, что 18 ноября 2010 года Центральный банк Российской Федерации в соответствии со ст. 46 Федерального закона от 10.07.2002 № 86-ФЗ «О Центральном банке Российской Федерации (Банке России)» и Положением Банка России от 05.11.2002 № 203-П «О порядке проведения Центральным банком Российской Федерации депозитных операций с кредитными организациями в валюте Российской Федерации» провел депозитные аукционы, в том числе с использованием системы «Рейтерс-Дилинг», Системы электронных торгов ЗАО ММВБ и путем оформления Договоров-Заявок, со сроком привлечения средств в депозит 4 недели (дата привлечения средств в депозит — 19 ноября 2010 года, дата возврата депозита и уплаты процентов — 17 декабря 2010 года) и 3 месяца (дата привлечения средств в депозит — 19 ноября 2010 года, дата возврата депозита и уплаты процентов — 18 февраля 2011 года).

В аукционе со сроком привлечения средств в депозит 4 недели приняли участие 64 банка-резидента из 37 регионов.

На аукцион банками были поданы заявки с предложением процентных ставок в диапазоне от 2,8 до 4,75 процента годовых.

Центральным банком Российской Федерации установлена ставка отсечения в размере 2,9 процента годовых.

Средневзвешенная процентная ставка — 2,86 процента годовых.

Аукцион со сроком привлечения средств в депозит 3 месяца признан несостоявшимся в связи с отсутствием заявок кредитных организаций.

18.11.2010 г.

Условия проведения Банком России операций по предоставлению кредитным организациям обеспеченных кредитов Банка России

16 ноября 2010 года

Вид кредитов	Предоставляемые на	Срок кредитования	Ставка (в % годовых)
Кредиты, обеспеченные залогом ценных бумаг	корреспондентские счета (субсчета), открытые в подразделениях расчетной сети Банка России, и корреспондентские счета, открытые в уполномоченной расчетной небанковской кредитной организации (Расчетной палате ЗАО ММВБ)	1 календарный день	6,75
		7 календарных дней	6,75
		30 календарных дней	6,75
Кредиты, обеспеченные активами или поручительствами	корреспондентские счета (субсчета), открытые в подразделениях расчетной сети Банка России	до 90 календарных дней	6,75
		от 91 до 180 календарных дней	7,25

Время приема заявлений кредитных организаций*: с 9.00 до 17.00.

Время приема заявлений кредитных организаций с использованием Системы электронных торгов ЗАО ММВБ**:

сессия 1 — с 11.00 до 12.00;

сессия 2 — с 15.00 до 17.00.

17 ноября 2010 года

Вид кредитов	Предоставляемые на	Срок кредитования	Ставка (в % годовых)
Кредиты, обеспеченные залогом ценных бумаг	корреспондентские счета (субсчета), открытые в подразделениях расчетной сети Банка России, и корреспондентские счета, открытые в уполномоченной расчетной небанковской кредитной организации (Расчетной палате ЗАО ММВБ)	1 календарный день	6,75
		7 календарных дней	6,75
		30 календарных дней	6,75
Кредиты, обеспеченные активами или поручительствами	корреспондентские счета (субсчета), открытые в подразделениях расчетной сети Банка России	до 90 календарных дней	6,75
		от 91 до 180 календарных дней	7,25

Время приема заявлений кредитных организаций*: с 9.00 до 17.00.

Время приема заявлений кредитных организаций с использованием Системы электронных торгов ЗАО ММВБ**:

сессия 1 — с 11.00 до 12.00;

сессия 2 — с 15.00 до 17.00.

18 ноября 2010 года

Вид кредитов	Предоставляемые на	Срок кредитования	Ставка (в % годовых)
Кредиты, обеспеченные залогом ценных бумаг	корреспондентские счета (субсчета), открытые в подразделениях расчетной сети Банка России, и корреспондентские счета, открытые в уполномоченной расчетной небанковской кредитной организации (Расчетной палате ЗАО ММВБ)	1 календарный день	6,75
		7 календарных дней	6,75
		30 календарных дней	6,75
Кредиты, обеспеченные активами или поручительствами	корреспондентские счета (субсчета), открытые в подразделениях расчетной сети Банка России	до 90 календарных дней	6,75
		от 91 до 180 календарных дней	7,25

Время приема заявлений кредитных организаций*: с 9.00 до 17.00.

Время приема заявлений кредитных организаций с использованием Системы электронных торгов ЗАО ММВБ**:

сессия 1 — с 11.00 до 12.00;

сессия 2 — с 15.00 до 17.00.

* По местному времени.

** По московскому времени.

19 ноября 2010 года

Вид кредитов	Предоставляемые на	Срок кредитования	Ставка (в % годовых)
Кредиты, обеспеченные залогом ценных бумаг	корреспондентские счета (субсчета), открытые в подразделениях расчетной сети Банка России, и корреспондентские счета, открытые в уполномоченной расчетной небанковской кредитной организации (Расчетной палате ЗАО ММВБ)	1 календарный день	6,75
		7 календарных дней	6,75
		30 календарных дней	6,75
Кредиты, обеспеченные активами или поручительствами	корреспондентские счета (субсчета), открытые в подразделениях расчетной сети Банка России	до 90 календарных дней	6,75
		от 91 до 180 календарных дней	7,25

Время приема заявлений кредитных организаций*: с 9.00 до 15.45.

Время приема заявлений кредитных организаций с использованием Системы электронных торгов ЗАО ММВБ**:

сессия 1 — с 11.00 до 12.00;

сессия 2 — с 15.00 до 16.00.

22 ноября 2010 года

Вид кредитов	Предоставляемые на	Срок кредитования	Ставка (в % годовых)
Кредиты, обеспеченные залогом ценных бумаг	корреспондентские счета (субсчета), открытые в подразделениях расчетной сети Банка России, и корреспондентские счета, открытые в уполномоченной расчетной небанковской кредитной организации (Расчетной палате ЗАО ММВБ)	1 календарный день	6,75
		7 календарных дней	6,75
		30 календарных дней	6,75
Кредиты, обеспеченные активами или поручительствами	корреспондентские счета (субсчета), открытые в подразделениях расчетной сети Банка России	до 90 календарных дней	6,75
		от 91 до 180 календарных дней	7,25

Время приема заявлений кредитных организаций*: с 9.00 до 17.00.

Время приема заявлений кредитных организаций с использованием Системы электронных торгов ЗАО ММВБ**:

сессия 1 — с 11.00 до 12.00;

сессия 2 — с 15.00 до 17.00.

* По местному времени.

** По московскому времени.

Условия проведения Банком России операций по привлечению денежных средств кредитных организаций в валюте Российской Федерации в депозиты, открываемые в Банке России, на стандартных условиях по фиксированным процентным ставкам

Дата	Наименование стандартного условия	Дата размещения денежных средств в депозит	Дата возврата депозита и уплаты процентов	Ставка, % годовых	Время приема обращений (заявок) кредитных организаций*		
					с использованием системы "Рейтерс-Дилинг"	с использованием Системы электронных торгов ЗАО "ММВБ"	
						сессия 1	сессия 2
15.11.2010	"овернайт"	15.11.2010	16.11.2010	2,5	с 11.00 до 15.00	с 11.00 до 12.00	–
	"том-некст"	16.11.2010	17.11.2010	2,5	с 11.00 до 17.00	с 11.00 до 12.00	с 15.00 до 17.00
	"спот-некст"	17.11.2010	18.11.2010	2,5	с 11.00 до 17.00	с 11.00 до 12.00	с 15.00 до 17.00
	"1 неделя"	15.11.2010	22.11.2010	2,75	с 11.00 до 17.00	с 11.00 до 12.00	с 15.00 до 17.00
	"спот-неделя"	17.11.2010	24.11.2010	2,75	с 11.00 до 17.00	с 11.00 до 12.00	с 15.00 до 17.00
	"до востребования"	15.11.2010		2,5	с 11.00 до 17.00	с 11.00 до 12.00	с 15.00 до 17.00
16.11.2010	"овернайт"	16.11.2010	17.11.2010	2,5	с 11.00 до 15.00	с 11.00 до 12.00	–
	"том-некст"	17.11.2010	18.11.2010	2,5	с 11.00 до 17.00	с 11.00 до 12.00	с 15.00 до 17.00
	"спот-некст"	18.11.2010	19.11.2010	2,5	с 11.00 до 17.00	с 11.00 до 12.00	с 15.00 до 17.00
	"1 неделя"	16.11.2010	23.11.2010	2,75	с 11.00 до 17.00	с 11.00 до 12.00	с 15.00 до 17.00
	"спот-неделя"	18.11.2010	25.11.2010	2,75	с 11.00 до 17.00	с 11.00 до 12.00	с 15.00 до 17.00
	"до востребования"	16.11.2010		2,5	с 11.00 до 17.00	с 11.00 до 12.00	с 15.00 до 17.00
17.11.2010	"овернайт"	17.11.2010	18.11.2010	2,5	с 11.00 до 15.00	с 11.00 до 12.00	–
	"том-некст"	18.11.2010	19.11.2010	2,5	с 11.00 до 17.00	с 11.00 до 12.00	с 15.00 до 17.00
	"спот-некст"	19.11.2010	22.11.2010	2,5	с 11.00 до 17.00	с 11.00 до 12.00	с 15.00 до 17.00
	"1 неделя"	17.11.2010	24.11.2010	2,75	с 11.00 до 17.00	с 11.00 до 12.00	с 15.00 до 17.00
	"спот-неделя"	19.11.2010	26.11.2010	2,75	с 11.00 до 17.00	с 11.00 до 12.00	с 15.00 до 17.00
	"до востребования"	17.11.2010		2,5	с 11.00 до 17.00	с 11.00 до 12.00	с 15.00 до 17.00
18.11.2010	"овернайт"	18.11.2010	19.11.2010	2,5	с 13.00 до 15.00	с 11.00 до 12.00	–
	"том-некст"	19.11.2010	22.11.2010	2,5	с 13.00 до 17.00	с 11.00 до 12.00	с 15.00 до 17.00
	"спот-некст"	22.11.2010	23.11.2010	2,5	с 13.00 до 17.00	с 11.00 до 12.00	с 15.00 до 17.00
	"1 неделя"	18.11.2010	25.11.2010	2,75	с 13.00 до 17.00	с 11.00 до 12.00	с 15.00 до 17.00
	"спот-неделя"	22.11.2010	29.11.2010	2,75	с 13.00 до 17.00	с 11.00 до 12.00	с 15.00 до 17.00
	"до востребования"	18.11.2010		2,5	с 13.00 до 17.00	с 11.00 до 12.00	с 15.00 до 17.00
19.11.2010	"овернайт"	19.11.2010	22.11.2010	2,5	с 11.00 до 15.00	с 11.00 до 12.00	–
	"том-некст"	22.11.2010	23.11.2010	2,5	с 11.00 до 16.00	с 11.00 до 12.00	с 15.00 до 16.00
	"спот-некст"	23.11.2010	24.11.2010	2,5	с 11.00 до 16.00	с 11.00 до 12.00	с 15.00 до 16.00
	"1 неделя"	19.11.2010	26.11.2010	2,75	с 11.00 до 16.00	с 11.00 до 12.00	с 15.00 до 16.00
	"спот-неделя"	23.11.2010	30.11.2010	2,75	с 11.00 до 16.00	с 11.00 до 12.00	с 15.00 до 16.00
	"до востребования"	19.11.2010		2,5	с 11.00 до 16.00	с 11.00 до 12.00	с 15.00 до 16.00

Минимальная сумма, принимаемая Банком России в депозит:
с использованием системы "Рейтерс-Дилинг"
с использованием Системы электронных торгов ЗАО "ММВБ"

20 млн. рублей;
1 млн. рублей.

* По московскому времени.

Показатели ставок межбанковского рынка,
рассчитываемые Центральным банком Российской Федерации
на основе ставок кредитных организаций
15–19 ноября 2010 года

**ОБЪЯВЛЕННЫЕ СТАВКИ ПО ПРИВЛЕЧЕНИЮ КРЕДИТОВ
(MIBID – Moscow Interbank Bid)
Российский рубль (в процентах годовых)**

Срок кредита	Дата					Средняя за период	
	15.11.2010	16.11.2010	17.11.2010	18.11.2010	19.11.2010	значение	изменение*
1 день	2,53	2,51	2,52	2,49	2,49	2,51	–0,01
От 2 до 7 дней	2,63	2,68	2,68	2,66	2,68	2,67	–0,02
От 8 до 30 дней	2,98	2,99	2,97	2,98	2,97	2,98	–0,03
От 31 до 90 дней	3,60	3,63	3,62	3,63	3,59	3,61	–0,06
От 91 до 180 дней	4,33	4,35	4,38	4,38	4,32	4,35	–0,08
От 181 дня до 1 года	5,18	5,24	5,24	5,25	5,13	5,21	–0,08

**ОБЪЯВЛЕННЫЕ СТАВКИ ПО ПРЕДОСТАВЛЕНИЮ КРЕДИТОВ
(MIBOR – Moscow Interbank Offered Rate)
Российский рубль (в процентах годовых)**

Срок кредита	Дата					Средняя за период	
	15.11.2010	16.11.2010	17.11.2010	18.11.2010	19.11.2010	значение	изменение*
1 день	3,15	3,12	3,09	3,08	3,13	3,12	–0,02
От 2 до 7 дней	3,28	3,40	3,36	3,37	3,36	3,35	–0,03
От 8 до 30 дней	3,94	3,95	3,92	3,93	3,88	3,92	–0,03
От 31 до 90 дней	4,60	4,63	4,62	4,62	4,53	4,60	–0,09
От 91 до 180 дней	5,27	5,30	5,29	5,21	5,18	5,25	–0,13
От 181 дня до 1 года	6,33	6,47	6,48	6,48	6,30	6,41	–0,08

**ФАКТИЧЕСКИЕ СТАВКИ ПО ПРЕДОСТАВЛЕННЫМ КРЕДИТАМ
(MIACR – Moscow Interbank Actual Credit Rate)
Российский рубль (в процентах годовых)**

Срок кредита	Дата					Средняя за период**	
	13.11.2010	15.11.2010	16.11.2010	17.11.2010	18.11.2010	значение	изменение
1 день	2,65	2,79	2,74	2,72	2,76	2,74	–0,02
От 2 до 7 дней	3,24	3,26	3,56	7,08	3,44	3,39	0,45
От 8 до 30 дней	3,25	6,19		3,00	5,47	4,69	0,78
От 31 до 90 дней		4,74	4,82	4,75	5,05	4,86	0,29
От 91 до 180 дней		4,45			6,00	4,63	0,47
От 181 дня до 1 года							

Материал
подготовлен
Департаментом
исследований
и информации

* По сравнению с периодом с 8.11.2010 по 13.11.2010, в процентных пунктах.

** Ставки рассчитываются как средневзвешенные по объемам фактических сделок по предоставлению межбанковских кредитов кредитными организациями; изменение по сравнению с периодом с 3.11.2010 по 12.11.2010, в процентных пунктах.

Комментарий

Данные по ставкам межбанковского кредитного рынка (MIBID, MIBOR, MIACR) рассчитываются на основе данных отчетности кредитных организаций по операциям на денежном рынке в соответствии с Указанием Банка России № 2332-У от 12 ноября 2009 года. Заявляемые ставки MIBID и MIBOR рассчитываются как среднее арифметическое из ставок по отдельным банкам по каждому сроку. Средняя фактическая ставка по размещенным отчитывающимися банками межбанковским кредитам MIACR рассчитывается как средняя взвешенная по объему предоставленных кредитов по каждому сроку.

Публикуемые показатели по ставкам межбанковского кредитного рынка рассчитываются на основе данных по крупнейшим банкам, на которые приходится свыше 80% суммарного объема операций по размещению межбанковских кредитов российскими банками.

Ставки кредитных организаций России по кредитам нефинансовым организациям и депозитам физических лиц в российских рублях*

	По кредитам нефинансовым организациям	По депозитам физических лиц	По депозитам физических лиц без депозитов "до востребования"
2007 год			
январь	10,1	5,0	8,4
февраль	9,9	4,7	8,2
март	10,2	5,0	8,3
апрель	9,9	4,9	8,2
май	9,6	5,1	8,2
июнь	9,5	5,2	8,2
июль	9,2	5,0	7,9
август	10,1	5,0	7,8
сентябрь	10,7	5,1	7,8
октябрь	10,8	5,3	8,0
ноябрь	11,1	5,1	8,0
декабрь	11,0	5,0	8,0
2008 год			
январь	10,4	5,3	7,6
февраль	11,0	5,0	7,4
март	11,4	5,3	7,7
апрель	11,2	5,2	7,7
май	11,0	5,1	7,4
июнь	11,3	5,6	8,2
июль	11,4	5,3	8,2
август	11,9	5,8	8,1
сентябрь	12,8	5,9	8,2
октябрь	14,3	6,4	9,6
ноябрь	15,2	7,1	10,5
декабрь	15,6	7,2	11,2
2009 год			
январь	17,4	7,7	11,5
февраль	16,9	8,2	11,6
март	16,0	8,9	12,1
апрель	15,9	9,5	12,5
май	15,9	9,6	12,6
июнь	15,4	8,9	12,5
июль	14,7	9,5	12,6
август	15,1	9,9	12,6
сентябрь	14,5	9,9	12,6
октябрь	13,9	10,0	12,4
ноябрь	13,6	9,6	12,0
декабрь	13,6	8,8	11,2
2010 год			
январь	13,8	8,9	10,8
февраль	12,7	8,0	9,9
март	11,7	7,4	9,1
апрель	11,4	7,0	8,7
май	11,4	6,7	8,2
июнь	11,5	6,3	7,9
июль	10,5	6,0	7,5
август	10,0	6,1	7,5
сентябрь	9,7	5,9	7,2
октябрь	8,9	5,8	7,1

Материал
подготовлен
Департаментом
исследований
и информации

Данные приведены по состоянию на 18 ноября 2010 года.

* По операциям кредитных организаций на срок до 1 года по России в целом без учета ОАО "Сбербанк России".

ВАЛЮТНЫЙ РЫНОК

Официальные курсы иностранных валют, устанавливаемые Банком России (российских рублей за единицу иностранной валюты)¹

	Дата				
	16.11	17.11	18.11	19.11	20.11
1 австралийский доллар	30,3231	30,5467	30,5462	30,7569	30,6055
1 азербайджанский манат	38,5886	38,8297	39,1957	39,0096	38,6959
1000 армянских драмов	85,1399	85,9682	86,9589	86,7869	86,0890
1000 белорусских рублей	10,1825	10,2461	10,3155	10,2598	10,1940
1 болгарский лев	21,5195	21,6102	21,6332	21,6771	21,6517
1 бразильский реал	17,9229	18,0359	18,0134	18,0890	18,0893
100 венгерских форинтов	15,2099	15,2632	15,2485	15,3486	15,4378
1000 вон Республики Корея	27,2679	27,5063	27,3489	27,5459	27,3003
10 датских крон	56,4650	56,6974	56,7551	56,8677	56,7997
1 доллар США	30,8632	31,0560	31,3487	31,1999	30,9490
1 евро	42,1715	42,2175	42,2863	42,4069	42,3568
100 индийских рупий	68,3041	68,5790	69,6328	68,6542	68,4485
100 казахских тенге	20,8994	21,0264	21,2548	21,1618	20,9916
1 канадский доллар	30,4731	30,7912	30,6140	30,5851	30,4257
100 киргизских сомов	66,0304	66,4429	67,0691	66,7507	66,2140
10 китайских юаней	46,4269	46,7986	47,1522	47,0175	46,6254
1 латвийский лат	59,3295	59,5856	59,6436	59,7699	59,7125
1 литовский лит	12,1921	12,2412	12,2542	12,2781	12,2643
10 молдавских леев	26,1121	26,1592	26,3434	26,0483	25,9857
10 новых румынских леев	97,9535	98,5060	98,4322	98,7620	98,5104
1 новый туркменский манат	10,8273	10,8968	10,9995	10,9473	10,8593
10 норвежских крон	51,4370	51,8144	51,5918	51,9912	51,7507
1 польский злотый	10,6542	10,7583	10,6945	10,7353	10,7690
1 СДР (специальные права заимствования)	48,2222	48,3567	48,7444	48,3143	48,1814
1 сингапурский доллар	23,5993	23,9426	23,9852	24,0165	23,8915
10 таджикских сомони	70,1963	70,6219	71,2875	70,9347	70,3642
1 турецкая лира	21,3099	21,4327	21,4057	21,5023	21,4939
1000 узбекских сумов	18,9430	19,0613	19,2409	19,1297	18,9758
10 украинских гривен	38,8338	39,0715	39,4522	39,2575	38,9369
1 фунт стерлингов Соединенного Королевства	49,5570	49,7828	49,8288	49,6141	49,7010
10 чешских крон	17,0656	17,1637	17,1783	17,2204	17,1886
10 шведских крон	44,7021	45,1533	44,9586	45,2343	45,1086
1 швейцарский франк	31,4065	31,5834	31,4841	31,5151	31,1954
10 эстонских крон	26,8981	27,0109	27,0411	27,0941	27,0581
10 южноафриканских рэндов	44,0582	44,4686	44,3593	44,5077	44,5066
100 японских иен	37,2182	37,3651	37,5613	37,4864	37,1938

¹ Курсы установлены без обязательств Банка России покупать или продавать указанные валюты по данному курсу.

ПОКАЗАТЕЛИ БИРЖЕВЫХ ТОРГОВ ЗА ПЕРИОД С 15 ПО 19 НОЯБРЯ 2010 ГОДА

Средневзвешенный курс и объемы биржевых торгов

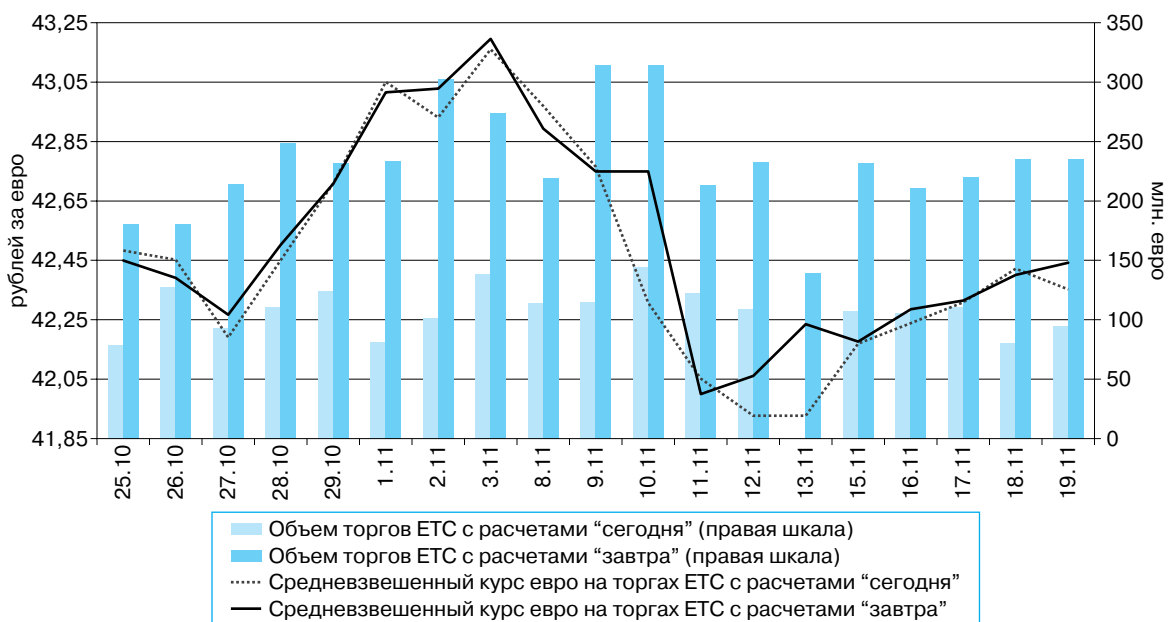
Дата	Единая торговая сессия							
	доллар США				евро			
	с расчетами "сегодня"		с расчетами "завтра"		с расчетами "сегодня"		с расчетами "завтра"	
	средневзвешенный курс (руб./долл.)	объем (млн. долл.)	средневзвешенный курс (руб./долл.)	объем (млн. долл.)	средневзвешенный курс (руб./евро)	объем (млн. евро)	средневзвешенный курс (руб./евро)	объем (млн. евро)
15.11.2010	30,9052	1116,862	30,9299	3931,117	42,1696	107,638	42,1762	231,723
16.11.2010	31,0732	1120,566	31,0817	4704,979	42,2384	105,268	42,2854	211,169
17.11.2010	31,3493	1252,281	31,3573	4545,580	42,3087	110,458	42,3143	220,497
18.11.2010	31,1630	858,066	31,1197	4970,084	42,4219	80,132	42,4011	235,588
19.11.2010	30,9610	1456,673	30,9823	4748,074	42,3527	94,358	42,4424	235,212

Материал подготовлен Департаментом обеспечения и контроля операций на финансовых рынках

Курс доллара и объемы биржевых торгов по доллару США



Средневзвешенный курс и объемы торгов ETC по евро



РЫНОК ДРАГОЦЕННЫХ МЕТАЛЛОВ

Динамика учетных цен на драгоценные металлы (руб./грамм)

Дата*	Золото	Серебро	Платина	Палладий
16.11.2010	1356,44	26,58	1662,06	665,82
17.11.2010	1361,17	25,97	1667,45	671,97
18.11.2010	1347,04	25,68	1652,42	644,04
19.11.2010	1360,96	25,28	1663,14	685,12
20.11.2010	1350,76	26,44	1656,73	697,52

* Дата вступления в силу значений учетных цен.

РЫНОК ГКО–ОФЗ–ОБР

ОФИЦИАЛЬНОЕ СООБЩЕНИЕ

Департамент внешних и общественных связей Банка России сообщает, что аукцион по размещению дополнительного выпуска облигаций федерального займа с постоянным купонным доходом № **SU26203RMFS** (выпуск — **17 ноября 2010 года**, погашение — **3 августа 2016 года**, срок обращения — **2086 дней**) состоялся **17 ноября 2010 года**.

Количество организаций-дилеров, принявших участие в аукционе, — **11**.

Объем выпуска, объявленный Министерством финансов Российской Федерации, составил **30 000 000 000 руб. 00 коп.** Была разрешена подача неконкурентных заявок в объеме не более **25,00%** от общего объема заявок, поданных дилером.

На аукцион подавались заявки в диапазоне от **98,5127** до **98,0000%** от номинала. Общий объем поданных конкурентных и неконкурентных заявок составил **12 805 000 000 руб. 00 коп.** по номиналу.

Минимальная цена удовлетворенных конкурентных заявок в соответствии с решением Министерства финансов Российской Федерации составила **98,4485%** от номинала. Конкурентные заявки удовлетворены на общий объем **11 655 000 000 руб. 00 коп.** по номиналу (что составляет **91,02%** от общего объема поданных конкурентных заявок).

Средневзвешенная цена всех удовлетворенных на аукционе заявок составила **98,5068%** от номинала. По этой цене были удовлетворены неконкурентные заявки на общий номинальный объем **0 руб. 00 коп.**

Доходность облигаций по итогам аукциона:

	При минимальной цене 98,4485%	При средневзвешенной цене 98,5068%
Доходность, % годовых	7,36	7,35

18.11.2010 г.

БЮЛЛЕТЕНЬ РЫНКА ГКО—ОФЗ ЗА 15.11.2010—19.11.2010

Итоги торгов на рынке ГКО—ОФЗ

Код выпуска	Срок до погашения, лет	Дюрация, лет	Дата торгов	Оборот по рыночной стоимости, млн. руб.	Цена, % от номинала*	Доходность, % годовых
Итого				8 383,49		
25059	0,2	0,2	15.11.2010	14,86	100,4017	3,87
25063	1,0	1,0	15.11.2010	47,92	101,3957	4,82
25064	1,2	1,1	15.11.2010	54,98	107,8036	5,11
25065	2,4	2,1	15.11.2010	7,73	113,7575	5,86
25066	0,6	0,6	15.11.2010	80,47	103,8942	4,40
25067	1,9	1,8	15.11.2010	2,10	110,2700	5,75
25068	3,8	3,1	15.11.2010	427,77	117,3641	6,81
25070	0,9	0,8	15.11.2010	2,01	104,3241	4,90
25072	2,2	2,0	15.11.2010	454,76	102,3883	6,05
25073	1,7	1,6	15.11.2010	925,83	102,0932	5,62
25075	4,7	4,0	15.11.2010	342,62	99,7450	7,06
26199	1,7	1,6	15.11.2010	37,90	100,6500	5,81
26200	2,7	2,5	15.11.2010	0,86	100,5000	6,03
26202	4,1	3,4	15.11.2010	0,88	116,1544	6,82
26203	5,7	4,7	15.11.2010	59,74	98,8779	7,27
46014	7,8	5,9	15.11.2010	10,99	98,6150	7,37
46017	5,7	4,4	15.11.2010	1,97	97,8964	7,26
46018	11,0	7,1	15.11.2010	0,02	97,5001	7,58
46020	25,2	11,4	15.11.2010	11,26	92,0150	7,77
25059	0,2	0,2	16.11.2010	7,77	100,3979	3,86
25063	1,0	1,0	16.11.2010	55,26	101,2942	4,93
25064	1,2	1,1	16.11.2010	0,17	107,8000	5,10
25065	2,4	2,1	16.11.2010	22,93	113,0000	6,19
25066	0,6	0,6	16.11.2010	49,78	103,8443	4,45
25067	1,9	1,7	16.11.2010	55,90	109,8500	5,97
25068	3,8	3,1	16.11.2010	47,93	117,0900	6,89
25069	1,8	1,7	16.11.2010	0,19	108,6000	5,89
25070	0,9	0,8	16.11.2010	5,28	104,3110	4,90
25072	2,2	2,0	16.11.2010	263,34	102,1980	6,15
25073	1,7	1,6	16.11.2010	55,52	101,6034	5,93
25074	0,6	0,6	16.11.2010	36,27	100,2000	4,30
25075	4,7	4,0	16.11.2010	168,11	99,3915	7,16
26198	2,0	1,9	16.11.2010	1,32	99,9900	6,00
26199	1,7	1,6	16.11.2010	50,64	100,5002	5,91
26202	4,1	3,4	16.11.2010	0,01	116,0201	6,86
26203	5,7	4,7	16.11.2010	248,02	98,4531	7,36
46002	1,7	0,9	16.11.2010	0,06	102,6500	5,23
48001	8,0	5,0	16.11.2010	11,01	99,6135	7,08
25059	0,2	0,2	17.11.2010	70,61	100,4000	3,81
25062	0,5	0,5	17.11.2010	0,08	100,9099	3,85
25063	1,0	1,0	17.11.2010	131,06	100,7000	5,57
25064	1,2	1,1	17.11.2010	1,63	107,8000	5,09
25065	2,4	2,1	17.11.2010	867,07	113,9968	5,74
25066	0,6	0,6	17.11.2010	0,53	103,8600	4,40
25067	1,9	1,7	17.11.2010	57,44	109,8000	5,99
25069	1,8	1,7	17.11.2010	61,65	108,4000	6,00
25070	0,9	0,8	17.11.2010	0,00	104,3650	4,82
25072	2,2	2,0	17.11.2010	292,03	102,1000	6,20
25073	1,7	1,6	17.11.2010	9,52	101,5463	5,96
25075	4,7	4,0	17.11.2010	407,17	99,2515	7,19
26198	2,0	1,9	17.11.2010	4,14	99,7500	6,14
26203	5,7	4,7	17.11.2010	15,07	98,4680	7,35
46014	7,8	5,9	17.11.2010	5,96	97,9900	7,48

Материал
подготовлен
Департаментом
обеспечения
и контроля
операций
на финансовых
рынках

Код выпуска	Срок до погашения, лет	Дюрация, лет	Дата торгов	Оборот по рыночной стоимости, млн. руб.	Цена, % от номинала*	Доходность, % годовых
46018	11,0	7,1	17.11.2010	9,93	97,6900	7,55
46019	8,3	5,5	17.11.2010	1,44	72,0952	7,80
48001	8,0	5,0	17.11.2010	141,60	99,8899	7,02
25059	0,2	0,2	18.11.2010	30,97	100,4000	3,77
25063	1,0	1,0	18.11.2010	0,06	101,3095	4,91
25064	1,2	1,1	18.11.2010	6,02	107,7729	5,09
25065	2,4	2,1	18.11.2010	5,74	113,0022	6,17
25067	1,9	1,7	18.11.2010	22,63	109,8761	5,94
25068	3,8	3,1	18.11.2010	23,97	117,0500	6,89
25070	0,9	0,8	18.11.2010	0,01	104,2000	5,00
25071	4,0	3,4	18.11.2010	108,63	104,8800	6,81
25072	2,2	2,0	18.11.2010	52,18	102,1500	6,17
25073	1,7	1,6	18.11.2010	20,71	101,5701	5,95
25075	4,7	4,0	18.11.2010	446,95	99,4500	7,14
26198	2,0	1,9	18.11.2010	1,76	100,0355	5,98
26202	4,1	3,3	18.11.2010	47,10	116,0000	6,86
26203	5,7	4,7	18.11.2010	126,07	98,8487	7,27
25059	0,2	0,2	19.11.2010	0,00	100,4253	3,58
25063	1,0	1,0	19.11.2010	10,15	101,3002	4,91
25064	1,2	1,1	19.11.2010	78,25	107,8014	5,05
25065	2,4	2,1	19.11.2010	6,90	113,2667	6,05
25067	1,9	1,7	19.11.2010	38,77	109,8286	5,96
25068	3,8	3,1	19.11.2010	293,74	117,0671	6,88
25070	0,9	0,8	19.11.2010	2,01	104,3500	4,81
25072	2,2	2,0	19.11.2010	81,53	102,1394	6,17
25073	1,7	1,6	19.11.2010	361,46	101,6059	5,92
25074	0,6	0,6	19.11.2010	10,26	100,2750	4,16
25075	4,7	4,0	19.11.2010	631,89	99,3748	7,16
26199	1,6	1,6	19.11.2010	25,30	100,6000	5,84
26202	4,1	3,3	19.11.2010	11,42	115,9613	6,86
26203	5,7	4,7	19.11.2010	297,79	98,6658	7,32
46022	12,7	8,1	19.11.2010	0,09	86,0000	8,02

* Здесь номинал – непогашенная часть номинальной стоимости.

Основные характеристики обращающихся выпусков ГКО—ОФЗ по состоянию на 19.11.2010

Код выпуска	Дата начала размещения	Дата погашения	Номинал одной облигации*, руб.	Объем в обращении, млн. руб.	Дата ближайшей выплаты	Лет до выплаты	Тип выплаты	Ставка купона, % годовых/ Погашаемая доля номинала, %	Размер выплат на одну облигацию, руб.	Сумма выплаты, млн. руб.
25071	02.12.2009	26.11.2014	1000	47 092,84	01.12.2010	0,03	купон	8,100	40,39	1 902,08
							погашение	—	—	—
46018	16.03.2005	24.11.2021	1000	128 933,65	08.12.2010	0,05	купон	8,500	21,19	2 732,10
							погашение	—	—	—
26202	23.09.2009	17.12.2014	1000	40 000,00	22.12.2010	0,09	купон	11,200	27,92	1 116,80
							погашение	—	—	—
25065	01.07.2009	27.03.2013	1000	46 000,00	29.12.2010	0,11	купон	12,000	29,92	1 376,32
							погашение	—	—	—
25074	23.06.2010	29.06.2011	1000	39 986,32	29.12.2010	0,11	купон	4,590	23,77	950,47
							погашение	—	—	—
25066	08.07.2009	06.07.2011	1000	40 000,00	05.01.2011	0,13	купон	10,550	26,30	1 052,00
							погашение	—	—	—
26199	17.01.2007	11.07.2012	1000	44 000,00	12.01.2011	0,15	купон	6,100	15,21	669,24
							погашение	—	—	—
25059	25.01.2006	19.01.2011	1000	41 000,00	19.01.2011	0,17	купон	6,100	15,21	623,61
							погашение	100,000	1 000,00	41 000,00

Код выпуска	Дата начала размещения	Дата погашения	Номинал одной облигации*, руб.	Объем в обращении, млн. руб.	Дата ближайшей выплаты	Лет до выплаты	Тип выплаты	Ставка купона, % годовых/ Погашаемая доля номинала, %	Размер выплат на одну облигацию, руб.	Сумма выплаты, млн. руб.
46022	23.01.2008	19.07.2023	1000	28 222,71	19.01.2011	0,17	купон	7,000	34,90	984,97
							погашение	—	—	—
26200	23.01.2008	17.07.2013	1000	50 000,00	19.01.2011	0,17	купон	6,100	15,21	760,50
							погашение	—	—	—
26201	23.07.2008	16.10.2013	1000	20 862,76	19.01.2011	0,17	купон	6,550	16,33	340,69
							погашение	—	—	—
25064	21.01.2009	18.01.2012	1000	45 000,00	19.01.2011	0,17	купон	11,900	29,67	1 335,15
							погашение	—	—	—
25067	05.08.2009	17.10.2012	1000	45 000,00	19.01.2011	0,17	купон	11,300	28,17	1 267,65
							погашение	—	—	—
25075	28.07.2010	15.07.2015	1000	92 166,68	19.01.2011	0,17	купон	6,880	32,99	3 040,58
							погашение	—	—	—
25072	20.01.2010	23.01.2013	1000	128 639,15	26.01.2011	0,19	купон	7,150	35,65	4 585,99
							погашение	—	—	—
25062	06.02.2008	04.05.2011	1000	45 000,00	02.02.2011	0,21	купон	5,800	14,46	650,70
							погашение	—	—	—
25073	27.01.2010	01.08.2012	1000	121 259,44	02.02.2011	0,21	купон	6,850	34,16	4 142,22
							погашение	—	—	—
46002	05.02.2003	08.08.2012	1000	62 000,00	09.02.2011	0,22	купон	8,000	39,89	2 473,18
							частичное погашение	25,000	250,00	15 500,00
46017	16.02.2005	03.08.2016	1000	80 000,00	09.02.2011	0,22	купон	7,000	17,45	1 396,00
							погашение	—	—	—
46020	15.02.2006	06.02.2036	1000	116 911,01	09.02.2011	0,22	купон	6,900	34,41	4 022,91
							погашение	—	—	—
25063	09.07.2008	09.11.2011	1000	30 000,00	09.02.2011	0,22	купон	6,200	15,46	463,80
							погашение	—	—	—
26203	04.08.2010	03.08.2016	1000	102 560,50	09.02.2011	0,22	купон	6,900	35,73	3 664,49
							погашение	—	—	—
46021	21.02.2007	08.08.2018	1000	92 794,44	16.02.2011	0,24	купон	7,000	34,90	3 238,53
							погашение	—	—	—
25068	26.08.2009	20.08.2014	1000	45 000,00	23.02.2011	0,26	купон	12,000	59,84	2 692,80
							погашение	—	—	—
46014	05.03.2003	29.08.2018	500	29 144,95	09.03.2011	0,3	купон	7,000	17,45	1 017,16
							погашение	—	—	—
25069	23.09.2009	19.09.2012	1000	44 059,51	23.03.2011	0,34	купон	10,800	53,85	2 372,60
							погашение	—	—	—
25070	30.09.2009	28.09.2011	1000	44 946,82	30.03.2011	0,36	купон	10,000	49,86	2 241,05
							погашение	—	—	—
46012	14.02.2003	05.09.2029	1000	40 000,00	28.09.2011	0,86	купон	2,903	28,95	1 158,00
							погашение	—	—	—
26198	09.10.2002	02.11.2012	1000	42 117,40	03.11.2011	0,96	купон	6,000	60,00	2 527,04
							погашение	—	—	—
48001	18.11.2004	31.10.2018	1000	24 099,48	09.11.2011	0,97	купон	7,000	69,81	1 682,38
							погашение	—	—	—
46019	28.12.2005	20.03.2019	1000	26 000,00	27.03.2013	2,35	купон	3,000	30,00	780,00
							частичное погашение	10,000	100,00	2 600,00
46010	14.02.2003	17.05.2028	1000	30 000,00	05.06.2013	2,55	купон	10,000	99,73	2 991,90
							погашение	—	—	—
46011	14.02.2003	20.08.2025	1000	30 000,00	04.09.2013	2,79	купон	10,000	99,73	2 991,90
							погашение	—	—	—
46005	14.02.2003	09.01.2019	1000	27 477,45	10.01.2018	7,15	частичное погашение	70,000	700,00	19 234,22

* Здесь номинал — непогашенная часть номинальной стоимости.

Некоторые показатели, характеризующие рынок ГКО—ОФЗ

	15.11.2010	16.11.2010	17.11.2010	18.11.2010	19.11.2010
Номинальная стоимость, млн. руб.	1 858 620,11	1 858 620,11	1 870 275,11	1 870 275,11	1 870 275,11
до 1 года*	240 933,14	240 933,14	240 933,14	240 933,14	240 933,14
1–5 лет	873 197,78	873 197,78	873 197,78	873 197,78	873 197,78
более 5 лет	744 489,19	744 489,19	756 144,19	756 144,19	756 144,19
Рыночная стоимость, млн. руб.	1 871 215,38	1 868 798,01	1 881 022,51	1 881 796,58	1 882 225,32
до 1 года*	247 356,23	247 341,92	247 458,11	247 615,05	247 767,84
1–5 лет	930 881,83	928 715,35	928 837,91	928 981,12	929 288,99
более 5 лет	692 977,32	692 740,73	704 726,49	705 200,40	705 168,49
Оборот по рыночной стоимости, млн. руб.	2 484,67	1 079,51	2 076,94	892,82	1 849,56
до 1 года*	145,26	154,37	202,28	31,04	22,42
1–5 лет	2 255,43	666,11	1 700,65	735,71	1 529,26
более 5 лет	83,98	259,03	174,00	126,07	297,88
Коэффициент оборачиваемости по рыночной стоимости	0,13	0,06	0,11	0,05	0,10
до 1 года*	0,12	0,12	0,16	0,03	0,02
1–5 лет	0,48	0,14	0,37	0,16	0,33
более 5 лет	0,02	0,07	0,05	0,04	0,08
Индикатор рыночного портфеля, % годовых**	7,34	7,44	7,42	7,37	7,39
до 1 года*	4,65	4,68	4,62	4,54	4,45
1–5 лет	6,28	6,39	6,39	6,40	6,39
более 5 лет	7,66	7,76	7,73	7,67	7,69
Дюрация, лет***	3,89	3,88	3,89	3,89	3,88
до 1 года*	0,60	0,60	0,60	0,60	0,60
1–5 лет	2,20	2,20	2,20	2,20	2,20
более 5 лет	7,30	7,30	7,20	7,20	7,20

* Срок до погашения.

** Рассчитывается как эффективная доходность по выпускам ГКО—ОФЗ, взвешенная по объемам в обращении и дюрации.

*** Рассчитывается как дюрация выпусков облигаций, взвешенная по объемам в обращении.

ГЛАВНЫМ УПРАВЛЕНИЯМ
(НАЦИОНАЛЬНЫМ БАНКАМ)
ЦЕНТРАЛЬНОГО БАНКА
РОССИЙСКОЙ ФЕДЕРАЦИИ
от 22.11.2010 № 154-Т

О рекомендациях по раскрытию информации об основных условиях использования банковской карты и о порядке урегулирования конфликтных ситуаций, связанных с ее использованием

Банк России в рамках работы по качественному повышению информированности клиентов о предоставляемых им розничных платежных услугах и связанных с ними рисках подготовил рекомендации для кредитных организаций по раскрытию информации об основных условиях использования банковской карты и о порядке урегулирования конфликтных ситуаций, связанных с ее использованием (далее — рекомендации).

Территориальным учреждениям Банка России предлагается провести с кредитными

организациями дополнительную работу, направленную на повышение качества услуг при выпуске и обслуживании банковских карт.

Настоящее письмо Банка России подлежит опубликованию в «Вестнике Банка России».

Приложение на 6 листах.

ЗАМЕСТИТЕЛЬ
ПРЕДСЕДАТЕЛЯ
БАНКА РОССИИ

Т.Н. ЧУГУНОВА

Приложение

к письму Банка России от 22.11.2010 № 154-Т
«О рекомендациях по раскрытию информации об основных условиях использования банковской карты и о порядке урегулирования конфликтных ситуаций, связанных с ее использованием»

Рекомендации

по раскрытию информации об основных условиях использования банковской карты и о порядке урегулирования конфликтных ситуаций, связанных с ее использованием

Информация, изложенная в настоящем приложении, носит рекомендательный характер и доводится до сведения клиента — физического лица в доступной для ознакомления форме, в том числе путем размещения информации в местах обслуживания клиентов.

1. Кредитная организация до заключения договора, предусматривающего совершение операций с использованием банковской карты, в том числе посредством публичной оферты, представляет (разъясняет) клиенту следующую информацию:

- об участии кредитной организации — эмитента в системе страхования вкладов (уведомляет клиента о том, что денежные средства на банковском счете, открытом для совершения операций с использованием банковских карт, застрахованы в соответствии с Федеральным законом «О страховании вкладов физических лиц в банках Российской Федерации» (далее — Закон о страховании вкладов). При этом клиенту сообщается о том, что в соответст-

вии со статьей 5 Закона о страховании вкладов страхованию подлежат только денежные средства клиента, размещенные на банковских счетах, за исключением денежных средств, указанных в части 2 статьи 5 Закона о страховании вкладов. Денежные средства, внесенные для расчетов с использованием предоплаченной карты или кредитной карты без использования банковского счета клиента, не подлежат обязательному страхованию в соответствии с Законом о страховании вкладов;

- о полном перечне услуг, предоставляемых кредитной организацией — эмитентом посредством банковских карт (например, осуществление на территории Российской Федерации и за ее пределами операций по выдаче (приему) наличных денежных средств и операций по оплате товаров (услуг), в том числе с использованием банкоматов, в частности для оплаты услуг операторов мобильной связи, жилищно-коммунальных

услуг и т.д.), комиссиях за эти услуги, а также о мероприятиях, проводимых в целях повышения мотивации держателей банковских карт на совершение безналичных расчетов (программы лояльности);

- о местах обслуживания (приема) банковских карт (пунктах выдачи наличных денежных средств (ПВН), банкоматах кредитной организации — эмитента, устройствах кредитной организации — эмитента, предназначенных для совершения операций с использованием платежных карт и конструкция которых не предусматривает прием (выдачу) наличных денежных средств, Интернет-сайте кредитной организации — эмитента и т.д.);
- о способах пополнения банковского счета, предусматривающего совершение операций с использованием расчетных (дебетовых) карт, кредитных карт с открытием банковского счета (например, путем внесения наличных денежных средств через банкомат, путем перечисления денежных средств с банковского счета и т.д.), а также о всех комиссиях, взимаемых кредитной организацией — эмитентом при пополнении банковского счета, предусматривающего совершение операций с использованием расчетных (дебетовых) карт, кредитных карт;
- о возможной блокировке карты, происходящей по инициативе кредитной организации — эмитента, с пояснением возможных причин, а также о способах ее разблокировки;
- о размере и сроках взимания кредитной организацией — эмитентом с держателя банковской карты платы за обслуживание банковского счета, предусматривающего совершение операций с использованием расчетных (дебетовых) карт, кредитных карт, за выдачу и использование банковской карты (например, комиссии за выдачу наличных денежных средств в банкоматах кредитной организации — эмитента, платы за блокировку (разблокировку) банковской карты, перевыпуск банковской карты, за услуги мобильного банка, создание индивидуального дизайна банковской карты и т.д.);
- об ответственности сторон за неисполнение или ненадлежащее исполнение договора, предусматривающего совершение операций с использованием банковской карты.

2. Кредитная организация заблаговременно уведомляет клиентов об изменении раз-

мера комиссий путем размещения информации в местах обслуживания клиентов, на официальном Интернет-сайте кредитной организации и другими возможными способами (например, посредством рассылки сообщений на электронную почту, СМС-сообщений), в случае если изменение размера комиссий в одностороннем порядке установлено договором, предусматривающим совершение операций с использованием дебетовых (кредитных) карт.

3. Кредитная организация предлагает держателю банковской карты услугу оповещения об операциях, совершенных с использованием банковской карты (например, посредством телефонной связи, СМС-сообщений, электронной почты, почтовой связи и т.д.), в случае если данная услуга является платной, то клиент уведомляется об этом до ее подключения.

4. Кредитная организация информирует клиента о моменте исполнения перед кредитной организацией обязательств по кредиту (уплате процентов по кредиту), предоставленному с использованием банковской карты, а также доводит до сведения клиента оптимальные сроки совершения операций по погашению кредита (процентов по кредиту) с использованием банковской карты (в ПВН, посредством банкоматов, платежных терминалов, устройств, предназначенных для совершения операций с использованием платежных карт и конструкция которых не предусматривает прием (выдачу) наличных денежных средств) во избежание возникновения просроченной задолженности по кредиту и процентам по нему.

5. С целью предотвращения неправомерных действий по списанию всей суммы денежных средств с банковского счета клиента кредитная организация по согласованию с клиентом устанавливает предельный лимит либо запрет на совершение в торговой сети операций с неперсонифицированной банковской картой (на которой отсутствуют реквизиты держателя банковской карты) без использования персонального идентификационного номера (ПИН).

6. В целях снижения риска несанкционированного использования банковской карты третьими лицами, а также в целях информирования держателя банковской карты о порядке взаимодействия с кредитной организацией при возникновении факторов риска (незаконные действия третьих лиц) кредитная организация выдает клиенту памятку о мерах безопасного использования банковских карт (например, данная памятка может быть подготовлена по материалам памятки «О мерах безопасного использования банковских карт», являющейся приложением к письму Банка России от 02.10.2009 № 120-Т «О памятке

“О мерах безопасного использования банковских карт”).

7. Кредитная организация предоставляет держателю банковской карты необходимую контактную информацию, обеспечивающую возможность оперативной связи держателя банковской карты с кредитной организацией в целях предотвращения незаконных действий с утраченной банковской картой (например, номер телефона, факса, адрес электронной почты контактного центра кредитной организации и т.д.).

8. Кредитная организация обеспечивает возможность круглосуточного доступа клиентов к контактному центру кредитной организации.

9. В целях снижения риска предъявления жалоб, судебных исков со стороны клиентов кредитная организация — эмитент определяет во внутрибанковских правилах механизмы, позволяющие эффективно разрешать конфликтные ситуации между клиентом и кредитной организацией — эмитентом.

10. Кредитная организация сообщает клиенту о необходимости обеспечения сохранности переданных ему экземпляров договора и приложений (дополнений) к нему в течение всего срока действия данного договора, а также не менее 3 лет со дня его прекращения.

11. Кредитная организация — эмитент рассматривает заявления клиента данной кредитной организации по операциям, совершенным с использованием банковской карты в банкоматах, терминалах, устройствах кредитной организации — эмитента, предназначенных для совершения операций с использованием платежных карт, в течение 30 календарных дней с даты подачи заявлений в письменном виде.

Кредитная организация — эмитент рассматривает заявления клиента данной кредитной организации по операциям, совершенным с использованием банковской карты в банкоматах, терминалах, устройствах кредитной организации — эквайрера, предназначенных для совершения операций с использованием платежных карт, в течение 45 календарных дней с даты подачи заявлений в письменном виде.

При этом если кредитной организации требуется получение дополнительной инфор-

мации из международной или российской платежной системы, то срок рассмотрения заявлений клиента увеличивается, но не более чем на срок рассмотрения заявлений, предусмотренный правилами международной или российской платежной системой. В случае если по заявлению клиента кредитная организация направила запрос в международную или российскую платежную систему, то кредитная организация сообщает клиенту о продлении срока рассмотрения заявления в форме, определенной договором.

12. При заключении договора, предусматривающего совершение операций с использованием предоплаченной карты, кредитная организация уведомляет клиента о возможности (отсутствии возможности) возмещения остатка денежных средств в случае утраты клиентом данной карты.

13. Кредитная организация доводит до сведения клиента в доступной для ознакомления форме, в том числе в местах обслуживания клиентов, информацию о возможном несоответствии суммы операции, совершаемой с использованием банковской карты, и суммы денежных средств, списанных с банковского счета клиента по данной операции (например, в случае если операция с использованием банковской карты совершалась в валюте отличной от валюты банковского счета). Клиенту сообщается о том, что отражение операций по банковскому счету осуществляется на основании подтверждающих операции документов, день поступления которых в кредитную организацию может не совпадать с днем совершения клиентом операций. При этом за счет изменения курсов валют (кросс-курсов) возможно изменение размера суммы денежных средств, подлежащих списанию с банковского счета по операции, совершенной в валюте, отличной от валюты банковского счета.

По запросу клиента кредитная организация разъясняет ему порядок осуществления расчетов между кредитной организацией — эквайнером, платежной системой и кредитной организацией — эмитентом, приведший к списанию суммы денежных средств с банковского счета клиента, предусматривающего совершение операций с использованием расчетных (дебетовых) карт, кредитных карт, в валюте, отличной от валюты совершенной операции.

ЦЕНТРАЛЬНЫЙ БАНК РОССИЙСКОЙ ФЕДЕРАЦИИ

ВЕСТНИК БАНКА РОССИИ

**Нормативные акты и оперативная информация
Центрального банка Российской Федерации**

№ 64 (1233)

24 НОЯБРЯ 2010

МОСКВА

Редакционный совет изданий Банка России:

Председатель совета Г.И. Лунтовский

Заместитель председателя совета Т.Н. Чугунова

Члены совета:

С.А. Голубев, Г.С. Ефремова, Н.Ю. Иванова, В.И. Моргунов,
А.Ю. Симановский, В.Н. Сменковский, М.И. Сухов, С.А. Швецов

Ответственный секретарь совета Н.П. Хоменко

Учредитель – Центральный банк Российской Федерации
107016, Москва, ул. Неглинная, 12

Адрес представительства Центрального банка Российской Федерации в Internet: <http://www.cbr.ru>
Тел. 771-43-73, факс 623-83-77, e-mail: mvg@cbr.ru

Издание зарегистрировано Комитетом Российской Федерации по печати. Регистрационный № 012253
© Центральный банк Российской Федерации, 1994 г.

Издатель и распространитель: ЗАО “АЭИ “ПРАЙМ-ТАСС”
125009, Москва, Тверской б-р, 2
Тел. 974-76-64, факс 692-36-90, www.prime-tass.ru, e-mail: sales01@prime-tass.ru

Отпечатано в типографии “ЛБЛ. Полиграф Сервис”
105066, г. Москва, ул. Нижняя Красносельская, 40/12