

<b>информационные сообщения .....</b>	<b>2</b>
<b>денежно-кредитная политика .....</b>	<b>4</b>
Состояние денежной сферы и реализация денежно-кредитной политики в I квартале 2010 года .....	4
<b>кредитные организации .....</b>	<b>11</b>
Данные о движении наличной иностранной валюты на территории Российской Федерации через уполномоченные банки за март 2010 года .....	11
Сводные данные об объемах операций с физическими лицами по покупке и продаже основных видов наличной иностранной валюты уполномоченными банками в разрезе субъектов Российской Федерации за март 2010 года .....	18
Информация о величине активов и собственных средств (капитала) кредитных организаций по состоянию на 1 мая 2010 года .....	20
Реестр арбитражных управляющих, аккредитованных при Банке России в качестве конкурсных управляющих при банкротстве кредитных организаций, по состоянию на 1 июня 2010 года .....	20
Сообщение о реорганизации НКО “Расчетная палата РТС” (ООО) .....	24
Объявление о банкротстве ОАО КБ “ПЕТРО-АЭРО-БАНК” .....	24
Объявление об изменении местонахождения представителя конкурсного управляющего КБ “СПБР” ОАО .....	25
Объявление об изменении местонахождения представителя конкурсного управляющего ОАО “ИНКАСБАНК” .....	25
Объявление об изменении местонахождения представителя конкурсного управляющего ООО “Комбанк “Первомайский” .....	25
<b>ставки денежного рынка .....</b>	<b>26</b>
Сообщения Банка России .....	26
Показатели ставок межбанковского рынка с 7 по 11 июня 2010 года .....	30
Данные о средних процентных ставках кредитных организаций России по краткосрочным кредитам в долларах США и евро .....	32
<b>внутренний финансовый рынок .....</b>	<b>34</b>
<b>валютный рынок .....</b>	<b>34</b>
Официальные курсы иностранных валют, устанавливаемые Банком России .....	34
Показатели биржевых торгов за период с 7 по 11 июня 2010 года .....	35
<b>рынок драгоценных металлов .....</b>	<b>36</b>
Динамика учетных цен на драгоценные металлы .....	36
<b>рынок ГКО—ОФЗ—ОБР .....</b>	<b>36</b>
Список Дилеров на рынке Облигаций по состоянию на 1 июня 2010 года .....	36
Бюллетень рынка ГКО—ОФЗ за 7—11 июня 2010 года .....	41
<b>официальные документы .....</b>	<b>45</b>
Указание Банка России от 27.04.2010 № 2434-У “О внесении изменений в Указание Банка России от 25 апреля 2007 года № 1821-У “О порядке направления запросов и получения информации из Центрального каталога кредитных историй субъектом кредитной истории посредством обращения в отделения почтовой связи” .....	45
Приказ Банка России от 09.06.2010 № ОД-284 “О поправочных коэффициентах Банка России” .....	46
Письмо Банка России от 11.06.2010 № 83-Т “Об особенностях работы уполномоченных банков с товарно-транспортными накладными, оформленными грузоотправителями на территории Республики Беларусь” .....	46

## ИНФОРМАЦИЯ

Департамент внешних и общественных связей Банка России сообщает, что с июня 2010 года в целях совершенствования информационной политики и в связи с изменением механизма реализации курсовой политики изменено содержание раскрываемой информации об операциях Банка России по покупке/продаже иностранной валюты на внутреннем валютном рынке.

Новая форма раскрытия информации включает в себя данные об объеме совокупных интервенций Банка России на внутреннем валютном рынке, в том числе данные об операциях Банка России по покупке/продаже иностранной валюты, объемы которых не учитываются при корректировке границ плавающего интервала допустимых значений стоимости бивалютной корзины (целевые интервенции).

Проведение целевых (плановых) интервенций направлено главным образом на нейтрализацию устойчивых ожиданий участников внутреннего валютного рынка относительно из-

менения обменного курса рубля, формирующихся под влиянием сложившейся внешнеэкономической конъюнктуры. Объемы целевых интервенций определяются с учетом динамики цен на энергоносители на мировых рынках.

Операции Банка России по покупке/продаже иностранной валюты, совершаемые сверх установленного целевого объема, направлены на сглаживание колебаний обменного курса рубля, не обусловленных влиянием фундаментальных экономических факторов. В соответствии с действующим механизмом реализации курсовой политики при превышении объемов указанных операций установленной величины производится корректировка границ допустимых колебаний значений бивалютной корзины. В настоящее время при покупке (продаже) Банком России иностранной валюты в объеме 700 млн. долларов США границы плавающего интервала сдвигаются вверх (вниз) на 5 копеек.

7.06.2010 г.

## ИНФОРМАЦИЯ

Департамент внешних и общественных связей Банка России сообщает, что 27 мая 2010 года Министерством юстиции Российской Федерации зарегистрировано Указание Банка России от 27 апреля 2010 года № 2434-У "О внесении изменений в Указание Банка России от 25 апреля 2007 года № 1821-У "О порядке направления запросов и получения информации из Центрального каталога кредитных историй субъектом кредитной истории посредством обращения в отделение почтовой связи"\* (далее — Указание № 2434-У). Указание № 2434-У разработано и принято Банком России в целях реализации статьи 13 Федерального закона от 30 декабря 2004 года № 218-ФЗ "О кредитных историях" (далее — Федеральный закон "О кредитных историях").

Указание № 2434-У подготовлено в целях совершенствования нормативной базы по вопросам взаимодействия между Центральным каталогом кредитных историй, бюро кредитных историй и субъектами кредитных историй.

В соответствии с частью 8 статьи 13 Федерального закона "О кредитных историях" Указание № 2434-У согласовано с Министерством информационных технологий и связи Российской Федерации.

Указание № 2434-У предусматривает:

- расширение перечня информации, содержащейся в ответе Центрального каталога кредитных историй на запросы субъектов кредитных историй, за счет

добавления сведений о телефоне бюро кредитных историй;

- уточнение порядка идентификации реквизитов, указанных в телеграмме, с данными, содержащимися в титульной части кредитной истории субъекта кредитной истории, с учетом особенностей Международного телеграфного кода, приведенного в приложении 8 к Требованиям к оказанию услуг телеграфной связи в части приема, передачи, обработки, хранения и доставки телеграмм, утвержденных приказом Министерства информационных технологий и связи Российской Федерации от 11 сентября 2007 года № 108;
- с учетом требований Федерального закона "О кредитных историях" о формировании кредитных историй субъектов кредитных историй — индивидуальных предпринимателей в порядке, предусмотренном для физических лиц, вносятся аналогичные уточнения в порядок направления в Центральный каталог кредитных историй титульных частей кредитных историй и запросов о месте хранения кредитных историй субъектов кредитных историй.

Указание № 2434-У вступает в силу по истечении 10 дней после дня его официального опубликования в "Вестнике Банка России".

8.06.2010 г.

\* Опубликовано в разделе "Официальные документы".

## ИНФОРМАЦИЯ

Департамент внешних и общественных связей Банка России сообщает, что в соответствии с Федеральным законом “О дополнительных мерах для укрепления стабильности банковской системы в период до 31 декабря 2011 года” приказом Банка России от 07.06.2010 № ОД-279\* на государственную корпорацию “Агентство по страхованию вкладов” (далее — Агентство) с 08.06.2010 сроком на 6 месяцев возложены функции временной администрации банка общества с ограниченной ответственностью коммерческий банк “ПОТЕНЦИАЛ” ООО “ПотенциалБанк” (Самарская область, г. Жигулевск).

Указанное мероприятие осуществлено в рамках реализации утвержденных 31.05.2010 Советом директоров Банка России изменений к Плану участия Агентства в предупреждении банкротства ООО “ПотенциалБанк”, преду-

сматривающих дальнейшие действия по финансовому оздоровлению банка.

Агентство в целях укрепления финансового состояния ООО “ПотенциалБанк” проведет рекапитализацию банка путем уменьшения уставного капитала до 1 рубля и в последующем осуществит дополнительный взнос в уставный капитал в сумме до 1,29 млрд. рублей.

В связи с началом деятельности временной администрации не произойдет каких-либо изменений в порядке работы с вкладчиками и заемщиками ООО “ПотенциалБанк”. Все клиенты банка, включая вкладчиков, продолжают обычные операции во всех точках обслуживания банка в привычные сроки.

Деятельность временной администрации будет прекращена после проведения рекапитализации банка.

8.06.2010 г.

## ИНФОРМАЦИЯ

Департамент внешних и общественных связей Банка России сообщает результаты мониторинга в июне 2010 г. максимальных процентных ставок (по вкладам в российских рублях) десяти кредитных организаций\*\*, привлекающих наибольший объем депозитов физических лиц: I декада июня — 9,22%.

10.06.2010 г.

## ИНФОРМАЦИЯ

Департамент внешних и общественных связей Банка России сообщает, что объем международных резервов Российской Федерации по состоянию на 4 июня 2010 года составил 458,2 млрд. долларов США против 455,5 млрд. долларов США на 28 мая 2010 года.

10.06.2010 г.

## ИНФОРМАЦИЯ

Департамент внешних и общественных связей Банка России сообщает, что объем денежной базы в узком определении на 7 июня 2010 года составил 4883,2 млрд. рублей против 4861,2 млрд. рублей на 31 мая 2010 года.

Денежная база в узком определении включает выпущенные в обращение Банком России наличные деньги (с учетом остатков средств в кассах кредитных организаций) и остатки на счетах обязательных резервов по привлеченным кредитными организациями средствам в национальной валюте, депонируемых в Банке России.

11.06.2010 г.

\* Опубликован в “Вестнике Банка России” от 9 июня 2010 года № 32.

\*\* СБЕРБАНК РОССИИ (1481) — [www.sbrf.ru](http://www.sbrf.ru), ВТБ 24 (1623) — [www.vtb-24.ru](http://www.vtb-24.ru), БАНК МОСКВЫ (2748) — [www.bm.ru](http://www.bm.ru), РАЙФФАЙЗЕН-БАНК (3292) — [www.raiffeisen.ru](http://www.raiffeisen.ru), ГАЗПРОМБАНК (354) — [www.gazprombank.ru](http://www.gazprombank.ru), РОСБАНК (2272) — [www.rosbank.ru](http://www.rosbank.ru), АЛЬФА-БАНК (1326) — [www.alfabank.ru](http://www.alfabank.ru), УРАЛСИБ (2275) — [www.bankuralsib.ru](http://www.bankuralsib.ru), МДМ БАНК (323) — [www.mdm.ru](http://www.mdm.ru) (mdm.ru), ПРОМСВЯЗЬБАНК (3251) — [www.psbank.ru](http://www.psbank.ru). Мониторинг проведен Департаментом банковского регулирования и надзора Банка России с использованием информации, представленной на указанных Web-сайтах.

## СОСТОЯНИЕ ДЕНЕЖНОЙ СФЕРЫ И РЕАЛИЗАЦИЯ ДЕНЕЖНО-КРЕДИТНОЙ ПОЛИТИКИ В I КВАРТАЛЕ 2010 ГОДА

### Состояние денежной сферы

В I квартале 2010 г. в условиях укрепления рубля состояние российской денежной сферы характеризовалось увеличением спроса на национальную валюту, продолжающимся ростом банковских резервов и снижением процентных ставок.

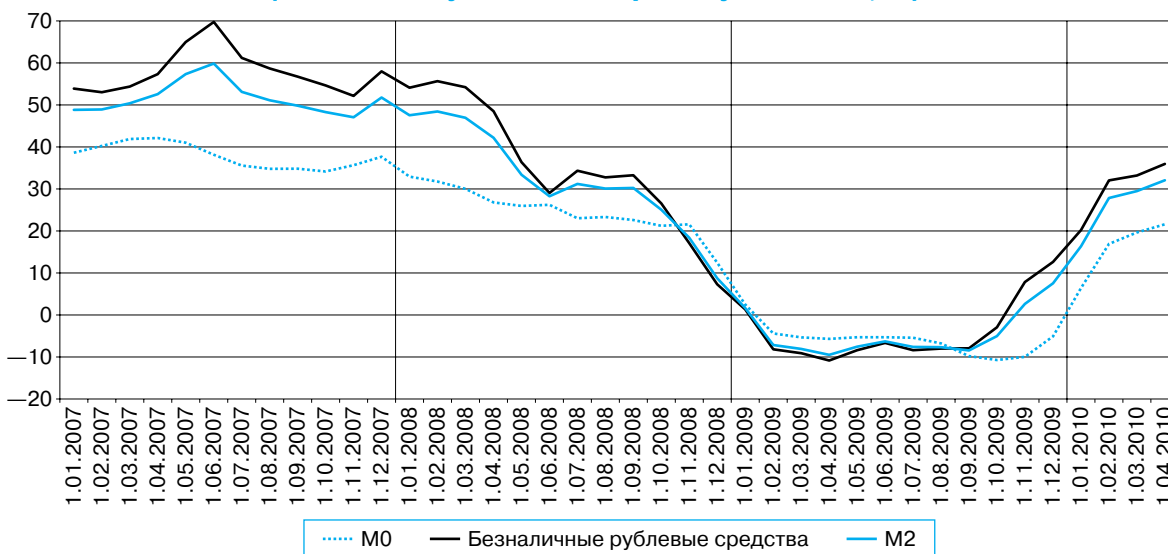
**Денежная масса М2** за I квартал 2010 г. увеличилась на 1,9% (за аналогичный период 2009 г. — сократилась на 10,2%). В годовом выражении на 1.04.2010 темп прироста денежной массы составил 32,1%, в то время как за период с 1.04.2008 по 1.04.2009 она уменьшилась на 9,5%. Соотношение темпов роста потребительских цен и денежного агрегата

М2 обусловило сокращение рублевой денежной массы в реальном выражении за I квартал 2010 г. на 1,3% (за I квартал 2009 г. — на 14,8%).

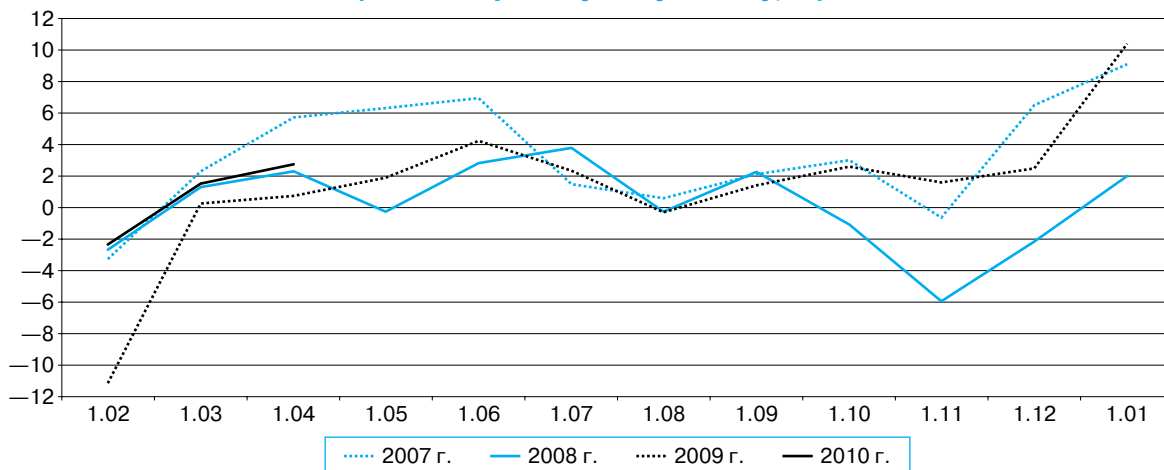
**Денежный агрегат М0** за январь—март 2010 г. уменьшился на 1,3% (за I квартал 2009 г. — на 13,6%). В годовом выражении на 1.04.2010 наличные деньги в обращении увеличились на 21,6%, в то время как на 1.04.2009 имело место их сокращение на 5,7%.

Определенное влияние на динамику наличных денег оказывал спрос населения на наличную иностранную валюту. В январе—марте 2010 г. на фоне стабилизации и постепенного укрепления рубля к доллару США и евро объемы покупок наличной иностранной валю-

**Рисунок 1. Темпы прироста основных денежных агрегатов  
(к соответствующей дате предыдущего года, %)**



**Рисунок 2. Темпы прироста денежного агрегата М2  
(месяц к предыдущему месяцу, %)**



ты банками у физических лиц увеличивались при незначительных изменениях объемов ее продажи. В целом в I квартале 2010 г. нетто-покупки составили 0,94 млрд. долл. США (в аналогичный период 2009 г. нетто-продажа составила 10,19 млрд. долл. США).

**Безналичная составляющая денежной массы M2** за I квартал 2010 г. увеличилась на 3% (за аналогичный период 2009 г. она сократилась на 8,9%). Скользящие годовые темпы роста безналичных денежных средств на 1.04.2010 составили 36%, в то время как на аналогичную дату 2009 г. наблюдалось снижение данного показателя на 10,8%.

Средства юридических лиц на рублевых счетах уменьшились за январь—март 2010 г. на 1,5%, в то время как средства физических лиц выросли на 7,9% (за I квартал 2009 г. эти показатели снизились на 12,9 и 4,2% соответственно).

На фоне формирования тенденции к восстановлению экономического роста депозиты “до востребования” нефинансовых организаций за январь—март 2010 г. возросли на 5,4% (в I квартале 2009 г. — сократились на 13,8%). За период с 1.04.2009 по 1.04.2010 их объем увеличился на 31,2% (за период с 1.04.2008 по 1.04.2009 он сократился на 25,5%). Общий объем депозитов “до востребования” за I квартал 2010 г. вырос на 2,4% (за январь—март 2009 г. — уменьшился на 13,7%).

Объем срочных рублевых депозитов за I квартал 2010 г. увеличился на 3,3% (за аналогичный период 2009 г. — сократился на 5,7%). В рассматриваемый период продолжилось повышение годовых темпов прироста срочных рублевых депозитов. По состоянию на 1.04.2010 они составили 38,2% (на 1.04.2009 этот показатель снизился на 1,8%). При этом срочные депозиты нефинансовых организаций за январь—март 2010 г. сократились на 9,3%, а срочные вклады населения возросли

на 11,4%. Повышение привлекательности для физических лиц банковских депозитов было обусловлено как уровнем процентных ставок по ним, так и укреплением курса российского рубля.

В структуре рублевой денежной массы доля наличных денег в обращении на 1.04.2010 уменьшилась относительно 1.01.2010 на 0,8 процентного пункта (до 24,9%), удельный вес депозитов “до востребования” вырос на 0,1 процентного пункта (до 27,8%), а доля срочных депозитов увеличилась на 0,7 процентного пункта (до 47,3%).

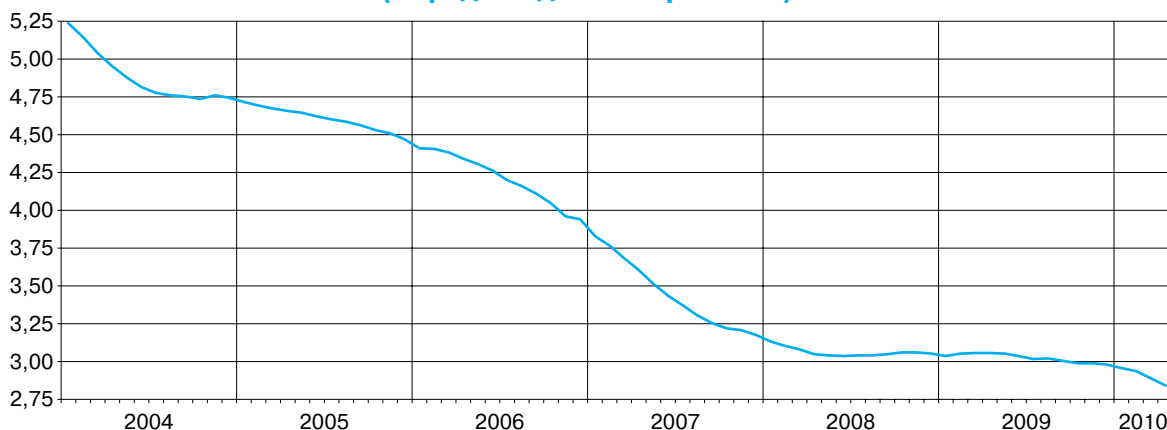
**Скорость обращения денег**, рассчитанная по денежному агрегату M2 в среднегодовом выражении, снизилась за январь—март 2010 г. на 3,8% (за I квартал 2009 г. — повысилась на 0,6%). Уровень монетизации экономики (по денежному агрегату M2) за рассматриваемый период возрос с 33,8 до 35,2%.

Депозиты населения в иностранной валюте за I квартал 2010 г. сократились в долларовом эквиваленте на 3,9%, а нефинансовых организаций — увеличились на 1,9% (за аналогичный период 2009 г. — рост на 12,1 и 9,7% соответственно).

**Широкая денежная масса** (включая депозиты в иностранной валюте) за январь—март 2010 г. возросла на 0,7% (за аналогичный период 2009 г. — уменьшилась на 2,8%). Годовые темпы прироста широкой денежной массы в I квартале 2010 г. повышались и на 1.04.2010 составили 20,5% против 9,3% на соответствующую дату предыдущего года.

В I квартале 2010 г. чистые иностранные активы банковской системы сократились на 154,7 млрд. руб., или на 1,1% (за аналогичный период предыдущего года они увеличились на 5,7%). Внутренние требования банковской системы в январе—марте 2010 г. возросли на 129,1 млрд. руб., или на 1% (в I квартале 2009 г. — сократились на 3,2%). При этом наиболее существенный вклад в прирост внутрен-

**Рисунок 3. Скорость обращения денег, рассчитанная по денежному агрегату M2 (в среднегодовом выражении)**



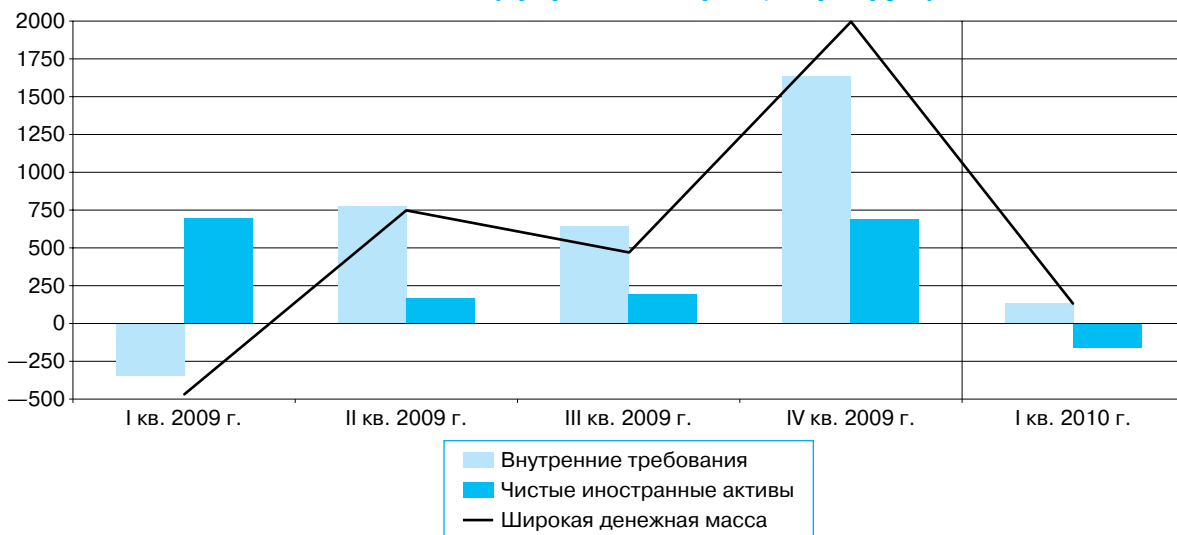
них требований внесло увеличение чистого кредита органам государственного управления.

Значительное снижение темпов роста требований к нефинансовым организациям и населению отражало уменьшение роли кредитной активности в качестве источника роста денежной массы. В марте задолженность по рублевым кредитам возросла, однако в целом по итогам I квартала 2010 г. общая задолженность по всем категориям банковских кредитов сократилась. В результате на 1.04.2010 по сравнению с аналогичной датой предыдущего года задолженность по кредитам нефинансовым организациям уменьшилась на 5,3% (годом ранее — увеличилась на 27,9%), а по кредитам физическим лицам — сократилась на 8,7% (годом ранее — выросла на 21%).

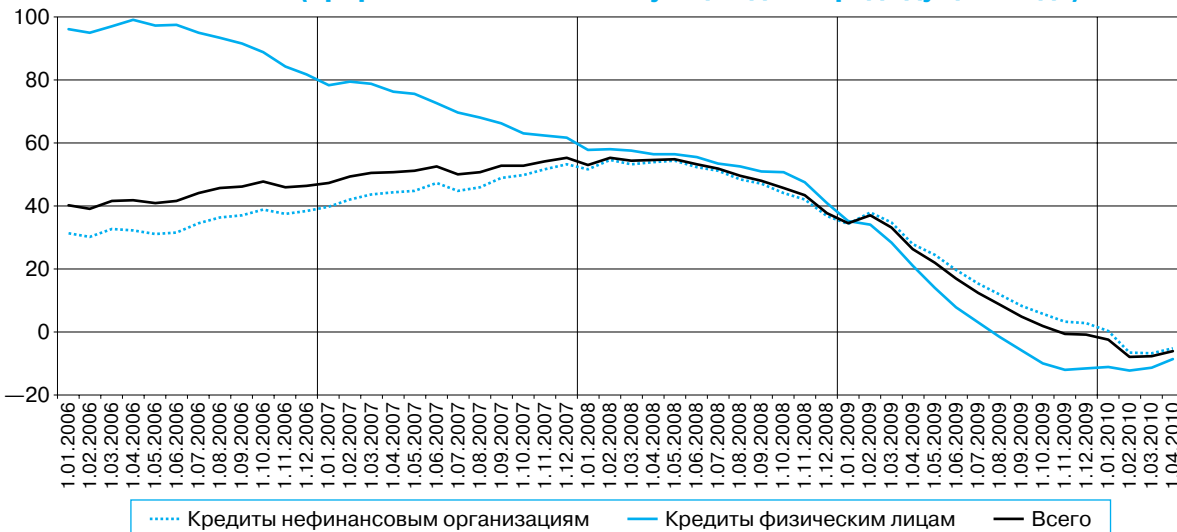
Таким образом, несмотря на рост показателей в марте, динамика кредитных агрега-

тов в I квартале 2010 г. не свидетельствовала об изменении негативных тенденций, сложившихся на кредитных рынках. В условиях существенного объема избыточной ликвидности на краткосрочном денежном рынке и продолжающегося роста депозитной базы банки тем не менее не стремились расширять кредитный портфель, предпочитая наращивать альтернативные виды активов. Начиная со второй половины 2009 г. отмечался быстрый рост долговых обязательств (как частного, так и государственного секторов) в составе активов коммерческих банков. Это может объясняться стремлением банков иметь более ликвидные активы (по сравнению с кредитами) в условиях сохраняющейся неопределенности относительно дальнейшего развития реального сектора экономики. Еще одним фактором, ограничивавшим рост кредитования, являлось

**Рисунок 4. Основные источники изменения широкой денежной массы в 2009–2010 гг. (прирост за квартал, млрд. руб.)**



**Рисунок 5. Кредиты в рублях и иностранной валюте нефинансовым организациям и населению (прирост в % к соответствующей дате предыдущего года)**



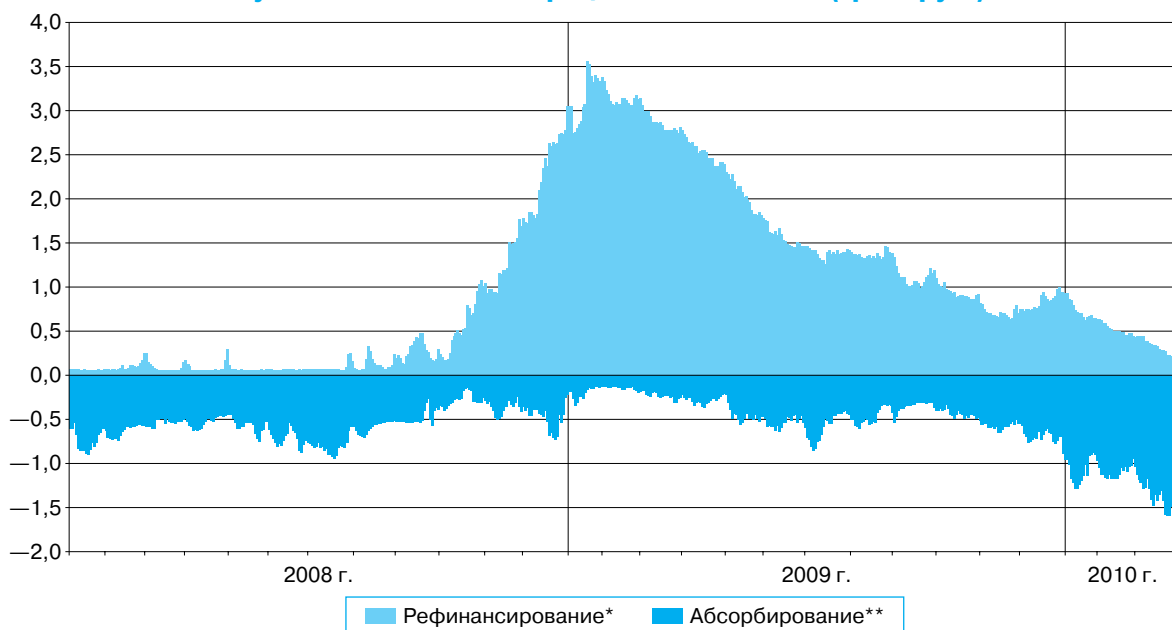
снижение спроса на кредиты. Низкий уровень кредитной активности в целом соответствовал складывающейся динамике ВВП. Восстановление темпов роста кредитных агрегатов в дальнейшем будет зависеть от темпов экономического роста.

**Денежная база в широком определении** за I квартал 2010 г. сократилась на 1,6% (за IV квартал 2009 г. — увеличилась на 34,6%). В структуре денежной базы в широком определении доля наличных денег сократилась с 71,5% на 1.01.2010 до 69,3% на 1.04.2010, доля средств кредитных организаций на сче-

тах обязательных резервов увеличилась с 2,3 до 2,6%, на депозитных счетах — уменьшилась с 7,9 до 7,4%, в облигациях Банка России — возросла с 4,4 до 11,6% на соответствующие даты. Удельный вес средств кредитных организаций на корреспондентских счетах снизился с 13,9% на 1.01.2010 до 9,1% на 1.04.2010.

**Совокупные банковские резервы** (без учета наличных денег в кассах кредитных организаций) за январь—март 2010 г. увеличились на 5,9%, а их средний дневной объем был равен 1708,5 млрд. руб. (в IV квартале 2009 г. — 1136,2 млрд. руб.)<sup>1</sup>. При этом **тре-**

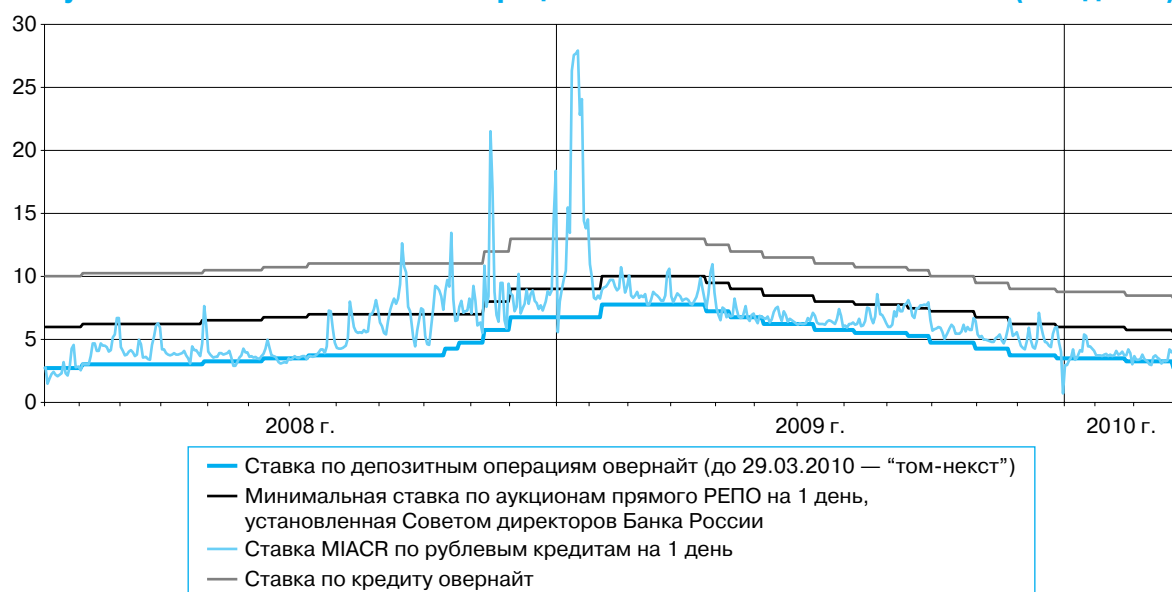
**Рисунок 6. Основные операции Банка России (трлн. руб.)**



\* Задолженность перед Банком России по инструментам рефинансирования.

\*\* Остатки средств на депозитных счетах и счетах обязательных резервов в Банке России, а также в ОБР.

**Рисунок 7. Ставки по основным операциям Банка России и ставка MIACR (% годовых)**



<sup>1</sup> Средние дневные значения совокупных банковских резервов и корреспондентских счетов рассчитаны по рабочим дням по формуле средней хронологической.

**бования Банка России к кредитным организациям по инструментам рефинансирования** за I квартал 2010 г. сократились с 0,9 до 0,2 трлн. руб., их средний дневной объем составил 0,5 трлн. руб. (в IV квартале — 0,8 трлн. руб.).

Средства кредитных организаций **на корреспондентских счетах** в Банке России за январь—март 2010 г. сократились на 35,6%. Их средний дневной объем за I квартал 2010 г. составил 519 млрд. руб., что ниже, чем в IV квартале (573,4 млрд. руб.).

В I квартале 2010 г. **уровень ставок по межбанковским кредитам (МБК)** на российском денежном рынке продолжал снижаться. Этому способствовали неоднократное снижение процентных ставок по операциям Банка России и сохранение значительного объема ликвидных рублевых средств кредитных организаций. Средняя ставка по размещенным российскими банками рублевым МБК сроком на 1 день в I квартале составила 4,2% годовых, понизившись по сравнению с аналогичным показателем предшествующего квартала (5,5% годовых).

В январе 2010 г. на протяжении большей части месяца наблюдался рост **ставки MIACR** по однодневным рублевым МБК, но она оставалась сравнительно низкой. Среднемесячный показатель ставки за январь снизился до 4,0% годовых (против 5,1% годовых в декабре 2009 г.). В феврале—марте 2010 г. ставка MIACR по однодневным рублевым МБК понизилась и существенно сузился диапазон ее колебаний. Среднемесячный показатель указанной ставки в феврале составил 3,8% годовых, в марте — 3,6% годовых.

#### *Инструменты денежно-кредитной политики<sup>2</sup>*

В I квартале 2010 г. ситуация на денежном рынке оставалась стабильной и характеризовалась достаточно высоким уровнем ликвидности банковского сектора. Средний уровень совокупных банковских резервов по сравнению с IV кварталом 2009 г. увеличился на 39,7%.

В условиях сохранения тенденции к снижению инфляции Банк России в I квартале 2010 г. продолжил смягчение процентной политики, учитывая необходимость дополнительного стимулирования кредитной активности банковского сектора, способствующей восстановлению экономического роста, а также целесообразность сокращения разницы в уровнях процентных ставок на внутреннем и внешних финансовых рынках для дестимулирования притока краткосрочного капитала. В рассматриваемый период Банк России дважды принимал решения о снижении на 0,25 процентного пункта ставки рефинансирования (с 24 февраля и с 29 марта 2010 г.). В це-

лом за указанный период ставка рефинансирования была снижена с 8,75 до 8,25% годовых, соответствующим образом были снижены процентные ставки по большинству операций Банка России. Уровень краткосрочных процентных ставок межбанковского рынка постепенно снижался. Заметно уменьшился спрос со стороны банковского сектора на инструменты рефинансирования Банка России, что привело к снижению валового кредита банкам за январь—март 2010 г. на 45,0%.

В рассматриваемый период в рамках реализации курсовой политики Банк России проводил конверсионные операции рубль/доллар США и рубль/евро на биржевом сегменте межбанковского валютного рынка. Операционным ориентиром Банка России при реализации курсовой политики оставалась рыночная стоимость бивалютной корзины.

В условиях превышения валютных поступлений по счету текущих операций над оттоком частного капитала Банк России являлся нетто-покупателем иностранной валюты и осуществлял операции как в рамках плановых интервенций, так и в рамках интервенций, направленных на сглаживание чрезмерно резких колебаний обменного курса рубля. Объем **нетто-покупки иностранной валюты** Банком России на внутреннем валютном рынке в январе—марте 2010 г. составил 24,4 млрд. долл. США, что сопоставимо с их объемом в IV квартале 2009 г. (25,3 млрд. долларов США). Общий объем предоставления рублевой ликвидности в результате данных операций за I квартал 2010 г. составил 726,3 млрд. рублей.

В условиях высокого уровня ликвидности банковского сектора Банк России в I квартале 2010 г. продолжал проводить операции по абсорбированию свободной ликвидности кредитных организаций (деPOSITИТНЫХ ОПЕРАЦИЙ и ОПЕРАЦИЙ С ОБЛИГАЦИЯМИ Банка России).

Общий объем **деPOSITИТНЫХ ОПЕРАЦИЙ** Банка России с кредитными организациями в I квартале 2010 г. составил 6,2 трлн. руб., а уровень средневзвешенной процентной ставки по ним — 4,01% годовых, в том числе по депозитным операциям, проводимым Банком России на аукционной основе, — 4,63% годовых. Одновременно со снижением с 29.03.2010 процентных ставок по своим операциям Банк России принял решение о возобновлении проведения депозитных операций с кредитными организациями на фиксированных условиях “овернайт”, ставка по которым стала определять нижнюю границу процентных ставок по операциям Банка России (2,75% годовых).

Активность на рынке **облигаций Банка России (ОБР)** в I квартале 2010 г. существенно повысилась по сравнению с предыдущим

<sup>2</sup> Материал подготовлен Сводным экономическим департаментом.



периодом. Объем средств, привлеченных Банком России на аукционах по размещению ОБР на первичном рынке, составил в январе 162,3 млрд. руб., в феврале — 32,4 млрд. руб., в марте — 339,7 млрд. рублей.

Объем продажи ОБР Банком России на вторичном рынке (без учета аукционов) по рыночной стоимости в I квартале составил 10,1 млрд. руб., объем операций Банка России по покупке собственных облигаций на вторичном рынке по рыночной стоимости за тот же период — 1,1 млрд. рублей. При этом в марте 2010 г. операции по покупке ОБР на вторичном рынке не проводились.

В январе—марте 2010 г. **нормативы обязательных резервов**, установленные Банком России, составляли 2,5% по каждой категории резервируемых обязательств. В соответствии со вступившим в силу с 1.01.2010 нормативным актом Банка России из состава резервируемых обязательств кредитных организаций были исключены долгосрочные обязательства (свыше трех лет) по выпущенным кредитными организациями облигациям.

Сумма обязательных резервов, депонированных кредитными организациями на счетах обязательных резервов в Банке России, на 1.04.2010 составила 167,7 млрд. руб., увеличившись в I квартале 2010 г. на 16,3 млрд. рублей. Обязательные резервы по обязательствам в валюте Российской Федерации составили 105,3 млрд. руб., по обязательствам в иностранной валюте — 62,4 млрд. рублей.

Кредитные организации в I квартале 2010 г. продолжали использовать усреднение обязательных резервов, то есть выполняли часть обязательных резервов путем поддержания соответствующего среднемесячного остатка денежных средств на корреспондентских счетах (корреспондентских субсчетах) в Банке России. В течение периода усреднения с 10 марта 2010 г. по 10 апреля 2010 г. правом на усреднение обязательных резервов воспользовались 718 кредитных организаций (или 68,4% от общего числа действующих кредитных организаций).

Усредненная величина обязательных резервов в течение периода усреднения с 10 марта 2010 г. по 10 апреля 2010 г. составила 197,1 млрд. руб. (в течение периода с 10 декабря 2009 г. по 10 января 2010 г. — 195,0 млрд. руб.).

Для рефинансирования кредитных организаций Банк России применял рыночные инструменты на аукционной основе и инструменты постоянного действия.

В целях обеспечения бесперебойного проведения платежей Банк России предоставлял в I квартале 2010 г. кредитным организациям **внутридневные кредиты** в объеме 5,4 трлн. руб., а также кредиты овернайт для

завершения расчетов в конце операционного дня в объеме 52,3 млрд. рублей.

Общий объем предоставленных кредитным организациям **ломбардных кредитов** в январе—марте 2010 г. был равен 23,8 млрд. руб., из них 12,8 млрд. руб. (53,8%) составили ломбардные кредиты по фиксированной процентной ставке на срок от 1 до 30 календарных дней. Через СЭТ ММВБ в I квартале 2010 г. Банком России было предоставлено кредитным организациям 7,5 млрд. руб. (31,5%). Средневзвешенная процентная ставка по ломбардным кредитам составила в рассматриваемый период 7,3% годовых.

Обеспечением кредитов Банка России, предоставляемых в соответствии с Положением Банка России № 236-П (внутридневные кредиты, кредиты овернайт и ломбардные кредиты), являлись ценные бумаги, входящие в Ломбардный список Банка России. По состоянию на 1.04.2010 рыночная стоимость заблокированных кредитными организациями ценных бумаг, кроме ценных бумаг, находящихся в залоге, составила 468,6 млрд. рублей. В структуре портфеля ценных бумаг, заблокированных кредитными организациями на указанную дату, 44,2% были представлены облигациями Российской Федерации, остальную часть составили облигации юридических лиц — резидентов Российской Федерации, облигации кредитных организаций, облигации Банка России, облигации субъектов Российской Федерации, ипотечные ценные бумаги, облигации международных финансовых организаций.

Кредитные организации также активно использовали механизм получения **кредитов по фиксированной процентной ставке, обеспеченных активами или поручительствами кредитных организаций**. Объем предоставления Банком России указанных кредитов в I квартале 2010 г. составил 158,4 млрд. рублей. Средневзвешенная процентная ставка по кредитам Банка России, обеспеченным активами или поручительствами, в январе—марте 2010 г. составила 8,28% годовых.

В конце 2009 г. Банк России приступил к проведению эксперимента по предоставлению **кредитов, обеспеченных залогом прав требования по межбанковским кредитным договорам, имеющим целевой характер**, связанный с кредитованием субъектов малого и среднего предпринимательства. Задолженность по кредитам, предоставленным в рамках эксперимента, на 1.04.2010 составила 0,38 млрд. рублей.

Удельный вес **операций прямого РЕПО** в общем объеме предоставления денежных средств кредитным организациям оставался значительным. При этом совокупный объем сделок прямого РЕПО в I квартале 2010 г. со-

кратился до 1,3 трлн. руб. по сравнению с 5,0 трлн. руб. в IV квартале 2009 года. Средний объем задолженности кредитных организаций перед Банком России по операциям прямого РЕПО в I квартале 2010 г. составил 69,9 млрд. руб. против 138,1 млрд. руб. в октябре—декабре 2009 года.

Общий объем предоставленных кредитным организациям **кредитов без обеспечения** в I квартале 2010 г. уменьшился до

61,9 млрд. руб. по сравнению с 308,6 млрд. руб. в IV квартале 2009 года. Задолженность банковского сектора по беззалоговым кредитам за январь—март 2010 г. сократилась на 63,4% и на 1.04.2010 составила 69,8 млрд. рублей.

Операции **“валютный своп”**, а также операции **по покупке и продаже ОФЗ из собственного портфеля** Банком России в январе—марте 2010 г. не проводились.

## КРЕДИТНЫЕ ОРГАНИЗАЦИИ

## Сведения об остатках средств кредитных организаций в Банке России на начало операционного дня за период с 7 по 11 июня 2010 года (в млрд. руб.)

	Дата	На корреспондентских счетах (включая остатки средств на ОРЦБ)		На депозитных счетах
		Российская Федерация	в т.ч. Московский регион	
Материал подготовлен Сводным экономическим департаментом	7.06.2010	550,2	403,4	737,1
	8.06.2010	513,9	359,9	809,0
	9.06.2010	479,1	329,2	873,6
	10.06.2010	417,5	246,7	914,5
	11.06.2010	845,7	677,9	860,2

## ДАННЫЕ О ДВИЖЕНИИ НАЛИЧНОЙ ИНОСТРАННОЙ ВАЛЮТЫ НА ТЕРРИТОРИИ РОССИЙСКОЙ ФЕДЕРАЦИИ ЧЕРЕЗ УПОЛНОМОЧЕННЫЕ БАНКИ ЗА МАРТ 2010 ГОДА

## Движение наличной иностранной валюты через уполномоченные банки

(по всем валютам в млн. долл. США)

	2010 год				
	январь	февраль	март	I квартал	всего
Поступило наличной иностранной валюты, всего	7 076,25	9 150,57	10 716,60	26 943,42	<b>26 943,42</b>
в том числе:					
– ввезено банками (зачислено на счет "касса") в Российскую Федерацию	211,73	250,49	247,97	710,18	<b>710,18</b>
– получено от банков-резидентов	1 467,82	2 004,38	2 485,89	5 958,08	<b>5 958,08</b>
– куплено у физических лиц (резидентов и нерезидентов) и принято по конверсии	1 925,45	2 992,57	3 512,96	8 430,98	<b>8 430,98</b>
– принято для зачисления на счета физических лиц (резидентов и нерезидентов)	2 824,86	3 197,64	3 549,47	9 571,97	<b>9 571,97</b>
– принято от физических лиц (резидентов и нерезидентов) для переводов без открытия счета	488,84	528,76	716,59	1 734,19	<b>1 734,19</b>
– прочие поступления	157,56	176,73	203,73	538,01	<b>538,01</b>
Израсходовано наличной иностранной валюты, всего	7 122,29	8 942,41	10 645,92	26 710,62	<b>26 710,62</b>
в том числе:					
– вывезено банками (списано со счета "касса") из Российской Федерации	725,42	1 647,84	2 076,62	4 449,88	<b>4 449,88</b>
– выдано банкам-резидентам	1 444,74	1 975,98	2 466,19	5 886,92	<b>5 886,92</b>
– продано физическим лицам (резидентам и нерезидентам) и выдано по конверсии	2 364,23	2 341,79	2 778,56	7 484,58	<b>7 484,58</b>
– выдано со счетов физических лиц (резидентов и нерезидентов)	2 244,50	2 585,39	2 854,41	7 684,30	<b>7 684,30</b>
– выдано физическим лицам (резидентам и нерезидентам) переводов без открытия счета	99,31	114,73	132,80	346,84	<b>346,84</b>
– прочие расходования	244,09	276,68	337,34	858,10	<b>858,10</b>
Остаток наличной иностранной валюты в кассах на конец отчетного периода	5 364,10	5 494,37	5 493,36	5 493,36	<b>5 493,36</b>

## Ввоз и вывоз наличной иностранной валюты уполномоченными банками

(млн. долл. США; конец периода)

	Доллар США		Евро		Прочие валюты		Всего		Сальдо ввоза-вывоза
	ввоз	вывоз	ввоз	вывоз	ввоз	вывоз	ввоз	вывоз	
<b>2010 год</b>									
Январь	57,71	572,40	151,19	149,19	2,83	3,84	211,73	725,42	-513,69
Февраль	147,89	1 229,80	95,58	416,06	7,02	1,99	250,49	1 647,84	-1 397,36
Март	200,11	814,99	36,56	1 258,71	11,31	2,92	247,97	2 076,62	-1 828,65

### Отдельные показатели, характеризующие операции с наличной иностранной валютой в уполномоченных банках

	Средний размер разовой сделки (ед. валюты)		Количество сделок (тыс. ед.)		Среднемесячный курс (руб./ед. валюты)		Средняя маржа по операции (руб.)	Доля операций с данной иностранной валютой в общем объеме операций с наличной иностранной валютой в обменных пунктах и операционных кассах (%)	
	по покупке у физических лиц	по продаже физическим лицам	по покупке у физических лиц	по продаже физическим лицам	по покупке у физических лиц	по продаже физическим лицам		по покупке у физических лиц	по продаже физическим лицам
<b>Доллар США</b>									
<b>2010 год</b>									
Январь	1 050	1 153	1 067,17	1 098,21	29,74	30,04	0,30	62,28	56,57
Февраль	1 282	1 067	1 200,21	1 287,86	30,00	30,37	0,37	53,71	61,64
Март	1 063	1 062	1 369,12	1 688,65	29,36	29,76	0,40	42,80	67,19
<b>Евро</b>									
<b>2010 год</b>									
Январь	714	1 357	652,62	491,16	42,28	42,83	0,54	36,79	42,48
Февраль	1 188	1 128	805,91	535,52	40,96	41,54	0,58	45,61	37,08
Март	1 392	1 039	1 014,61	592,27	39,84	40,29	0,45	56,39	31,20

### Объем операций с наличной иностранной валютой между уполномоченными банками и физическими лицами

(по всем валютам в млн. долл. США)

	Доллар США		Евро		Прочие валюты		Всего		Сальдо покупки-продажи
	куплено у физических лиц и принято для конверсии	продано физическим лицам и выдано по конверсии	куплено у физических лиц и принято для конверсии	продано физическим лицам и выдано по конверсии	куплено у физических лиц и принято для конверсии	продано физическим лицам и выдано по конверсии	куплено у физических лиц и принято для конверсии	продано физическим лицам и выдано по конверсии	
<b>2010 год</b>									
Январь	1 218,93	1 283,84	689,05	1 058,19	17,46	22,20	1 925,45	2 364,23	-438,79
Февраль	1 585,88	1 421,81	1 386,19	889,64	20,50	30,34	2 992,57	2 341,79	650,78
Март	1 504,64	1 847,23	1 979,40	886,56	28,92	44,76	3 512,96	2 778,56	734,41

### Распределение по средним размерам сделок операций с физическими лицами по покупке и продаже наличной иностранной валюты уполномоченными банками

	Покупка у физических лиц		Продажа физическим лицам	
	кол-во сделок (тыс. ед.)	объем сделок (млн. долл.)	кол-во сделок (тыс. ед.)	объем сделок (млн. долл.)
<b>Январь</b>				
<b>Всего</b>	<b>1 762,72</b>	<b>1 808,41</b>	<b>1 613,96</b>	<b>2 246,51</b>
из них:				
до 250 долл.	86,02	14,29	20,34	4,04
от 251 до 500 долл.	393,26	148,47	102,49	42,68
от 501 до 2000 долл.	1 161,63	1 091,38	1 278,41	1 406,09
от 2001 до 5000 долл.	98,18	274,34	185,93	528,38
свыше 5000 долл.	23,62	280,12	27,11	265,31
<b>Февраль</b>				
<b>Всего</b>	<b>2 047,57</b>	<b>2 895,39</b>	<b>1 854,61</b>	<b>2 245,32</b>
из них:				
до 250 долл.	71,26	12,16	17,62	3,82
от 251 до 500 долл.	298,54	107,13	179,53	79,71
от 501 до 2000 долл.	1 427,77	1 556,27	1 456,24	1 492,24
от 2001 до 5000 долл.	195,75	526,96	181,94	504,52
свыше 5000 долл.	54,06	692,87	19,29	165,26
<b>Март</b>				
<b>Всего</b>	<b>2 434,03</b>	<b>3 408,26</b>	<b>2 325,16</b>	<b>2 674,45</b>
из них:				
до 250 долл.	72,29	11,59	22,09	4,81
от 251 до 500 долл.	310,09	115,88	269,02	117,68
от 501 до 2000 долл.	1 697,98	1 827,85	1 795,26	1 813,81
от 2001 до 5000 долл.	297,68	804,35	223,91	604,69
свыше 5000 долл.	55,74	648,59	16,28	133,72

Материал подготовлен Департаментом финансового мониторинга и валютного контроля.

**Сводные данные об объемах покупки наличной иностранной валюты  
уполномоченными банками и их филиалами у физических лиц в 2010 году  
(в долларом эквиваленте по всем видам валют без учета конверсионных операций  
одной иностранной валюты в другую иностранную валюту)**

(млн. долл. США)

Федеральные округа	Всего	I квартал
<b>ВСЕГО ПО РОССИЙСКОЙ ФЕДЕРАЦИИ*</b>	<b>8 112,06</b>	<b>8 112,06</b>
<b>01. Центральный округ</b>	<b>4 957,51</b>	<b>4 957,51</b>
Белгородская обл.	24,71	24,71
Брянская обл.	24,02	24,02
Владимирская обл.	23,99	23,99
Воронежская обл.	72,82	72,82
Ивановская обл.	15,73	15,73
Калужская обл.	31,51	31,51
Костромская обл.	13,34	13,34
Курская обл.	17,38	17,38
Липецкая обл.	23,69	23,69
Московская обл.	182,74	182,74
Орловская обл.	12,75	12,75
Рязанская обл.	21,04	21,04
Смоленская обл.	23,35	23,35
Тамбовская обл.	9,67	9,67
Тверская обл.	27,24	27,24
Тульская обл.	29,54	29,54
Ярославская обл.	43,09	43,09
г. Москва	4 360,91	4 360,91
<b>02. Северо-Западный округ</b>	<b>1 297,56</b>	<b>1 297,56</b>
Республика Карелия	7,36	7,36
Республика Коми	13,06	13,06
Архангельская обл.	15,05	15,05
– Ненецкий авт. округ	0,09	0,09
Вологодская обл.	15,96	15,96
Калининградская обл.	130,77	130,77
Ленинградская обл.	205,44	205,44
Мурманская обл.	22,66	22,66
Новгородская обл.	10,68	10,68
Псковская обл.	12,63	12,63
г. Санкт-Петербург	863,96	863,96
<b>03. Южный округ</b>	<b>373,47</b>	<b>373,47</b>
Республика Адыгея	3,38	3,38
Республика Калмыкия	1,55	1,55
Краснодарский край	204,02	204,02
Астраханская обл.	19,16	19,16
Волгоградская обл.	41,06	41,06
Ростовская обл.	104,31	104,31
<b>04. Северо-Кавказский округ</b>	<b>61,51</b>	<b>61,51</b>
Республика Дагестан	10,60	10,60
Республика Ингушетия	0,55	0,55
Кабардино-Балкарская Республика	5,39	5,39
Карачаево-Черкесская Республика	1,41	1,41
Республика Северная Осетия – Алания	6,96	6,96
Чеченская Республика	0,91	0,91
Ставропольский край	35,68	35,68

Федеральные округа	Всего	I квартал
<b>05. Приволжский округ</b>	<b>587,06</b>	<b>587,06</b>
Республика Башкортостан	63,50	63,50
Республика Марий Эл	10,66	10,66
Республика Мордовия	7,41	7,41
Республика Татарстан	77,70	77,70
Удмуртская Республика	15,55	15,55
Чувашская Республика	11,42	11,42
Пермский край	50,57	50,57
Кировская обл.	13,47	13,47
Нижегородская обл.	92,90	92,90
Оренбургская обл.	24,42	24,42
Пензенская обл.	18,45	18,45
Самарская обл.	139,42	139,42
Саратовская обл.	42,67	42,67
Ульяновская обл.	18,91	18,91
<b>06. Уральский округ</b>	<b>308,57</b>	<b>308,57</b>
Курганская обл.	5,36	5,36
Свердловская обл.	151,85	151,85
Тюменская обл.	85,49	85,49
– Ханты-Мансийский авт. округ	30,63	30,63
– Ямало-Ненецкий авт. округ	11,91	11,91
Челябинская обл.	65,87	65,87
<b>07. Сибирский округ</b>	<b>330,92</b>	<b>330,92</b>
Республика Алтай	1,50	1,50
Республика Бурятия	7,67	7,67
Республика Тыва	0,50	0,50
Республика Хакасия	3,69	3,69
Алтайский край	24,77	24,77
Забайкальский край	5,86	5,86
Красноярский край	50,89	50,89
Иркутская обл.	34,08	34,08
Кемеровская обл.	26,84	26,84
Новосибирская обл.	93,73	93,73
Омская обл.	59,77	59,77
Томская обл.	21,62	21,62
<b>08. Дальневосточный округ</b>	<b>195,69</b>	<b>195,69</b>
Республика Саха (Якутия)	9,34	9,34
Камчатский край	5,24	5,24
Приморский край	103,03	103,03
Хабаровский край	41,46	41,46
Амурская обл.	12,60	12,60
Магаданская обл.	2,78	2,78
Сахалинская обл.	20,40	20,40
Еврейская авт. обл.	0,47	0,47
Чукотский авт. окр.	0,37	0,37
<i>Итого по федеральным округам**</i>	<i>8 112,29</i>	<i>8 112,29</i>
<i>Абсолютная ошибка (млн. долл.)</i>	<i>0,23</i>	<i>0,23</i>
<i>Ошибка в % к общей сумме</i>	<i>0,00</i>	<i>0,00</i>

\* Данные консолидированных отчетов уполномоченных банков.

\*\* Данные отчетов филиалов и головных офисов уполномоченных банков.

**Сводные данные об объемах продажи наличной иностранной валюты  
уполномоченными банками и их филиалами физическим лицам в 2010 году  
(в долларовом эквиваленте по всем видам валют без учета конверсионных операций  
одной иностранной валюты в другую иностранную валюту)**

(млн. долл. США)

Федеральные округа	Всего	I квартал
<b>ВСЕГО ПО РОССИЙСКОЙ ФЕДЕРАЦИИ*</b>	<b>7 166,28</b>	<b>7 166,28</b>
<b>01. Центральный округ</b>	<b>3 291,24</b>	<b>3 291,24</b>
Белгородская обл.	24,34	24,34
Брянская обл.	24,72	24,72
Владимирская обл.	20,99	20,99
Воронежская обл.	92,36	92,36
Ивановская обл.	21,93	21,93
Калужская обл.	33,74	33,74
Костромская обл.	12,61	12,61
Курская обл.	15,92	15,92
Липецкая обл.	17,64	17,64
Московская обл.	157,12	157,12
Орловская обл.	14,79	14,79
Рязанская обл.	18,80	18,80
Смоленская обл.	21,90	21,90
Тамбовская обл.	8,29	8,29
Тверская обл.	25,62	25,62
Тульская обл.	24,95	24,95
Ярославская обл.	35,11	35,11
г. Москва	2 720,43	2 720,43
<b>02. Северо-Западный округ</b>	<b>1 111,80</b>	<b>1 111,80</b>
Республика Карелия	8,74	8,74
Республика Коми	18,65	18,65
Архангельская обл.	17,62	17,62
– Ненецкий авт. округ	0,32	0,32
Вологодская обл.	17,69	17,69
Калининградская обл.	78,25	78,25
Ленинградская обл.	183,38	183,38
Мурманская обл.	30,60	30,60
Новгородская обл.	9,61	9,61
Псковская обл.	6,63	6,63
г. Санкт-Петербург	740,63	740,63
<b>03. Южный округ</b>	<b>414,78</b>	<b>414,78</b>
Республика Адыгея	4,35	4,35
Республика Калмыкия	2,08	2,08
Краснодарский край	211,08	211,08
Астраханская обл.	19,51	19,51
Волгоградская обл.	43,64	43,64
Ростовская обл.	134,13	134,13
<b>04. Северо-Кавказский округ</b>	<b>251,14</b>	<b>251,14</b>
Республика Дагестан	68,40	68,40
Республика Ингушетия	3,01	3,01
Кабардино-Балкарская Республика	22,38	22,38
Карачаево-Черкесская Республика	4,14	4,14
Республика Северная Осетия – Алания	18,90	18,90
Чеченская Республика	1,72	1,72
Ставропольский край	132,59	132,59



Федеральные округа	Всего	I квартал
<b>05. Приволжский округ</b>	<b>655,76</b>	<b>655,76</b>
Республика Башкортостан	75,99	75,99
Республика Марий Эл	4,25	4,25
Республика Мордовия	5,14	5,14
Республика Татарстан	108,77	108,77
Удмуртская Республика	18,44	18,44
Чувашская Республика	9,67	9,67
Пермский край	64,17	64,17
Кировская обл.	14,69	14,69
Нижегородская обл.	90,72	90,72
Оренбургская обл.	30,64	30,64
Пензенская обл.	20,69	20,69
Самарская обл.	153,43	153,43
Саратовская обл.	42,83	42,83
Ульяновская обл.	16,31	16,31
<b>06. Уральский округ</b>	<b>529,76</b>	<b>529,76</b>
Курганская обл.	7,26	7,26
Свердловская обл.	227,04	227,04
Тюменская обл.	194,97	194,97
– Ханты-Мансийский авт. округ	79,17	79,17
– Ямало-Ненецкий авт. округ	32,01	32,01
Челябинская обл.	100,49	100,49
<b>07. Сибирский округ</b>	<b>538,85</b>	<b>538,85</b>
Республика Алтай	1,38	1,38
Республика Бурятия	17,59	17,59
Республика Тыва	1,23	1,23
Республика Хакасия	9,91	9,91
Алтайский край	33,00	33,00
Забайкальский край	11,37	11,37
Красноярский край	90,13	90,13
Иркутская обл.	81,10	81,10
Кемеровская обл.	50,27	50,27
Новосибирская обл.	127,46	127,46
Омская обл.	89,88	89,88
Томская обл.	25,55	25,55
<b>08. Дальневосточный округ</b>	<b>373,73</b>	<b>373,73</b>
Республика Саха (Якутия)	25,68	25,68
Камчатский край	18,46	18,46
Приморский край	165,14	165,14
Хабаровский край	91,79	91,79
Амурская обл.	22,16	22,16
Магаданская обл.	8,79	8,79
Сахалинская обл.	38,93	38,93
Еврейская авт. обл.	1,72	1,72
Чукотский авт. окр.	1,07	1,07
<i>Итого по федеральным округам**</i>	<i>7 167,07</i>	<i>7 167,07</i>
<i>Абсолютная ошибка (млн. долл.)</i>	<i>0,78</i>	<i>0,78</i>
<i>Ошибка в % к общей сумме</i>	<i>0,01</i>	<i>0,01</i>

\* Данные консолидированных отчетов уполномоченных банков.

\*\* Данные отчетов филиалов и головных офисов уполномоченных банков.

Материал подготовлен Департаментом финансового мониторинга и валютного контроля.

**Сводные данные об объемах операций с физическими лицами по покупке и продаже  
основных видов наличной иностранной валюты уполномоченными банками  
в разрезе субъектов Российской Федерации за март 2010 года\***

(по видам валют в тысячах единиц)

Наименование региона	Доллар США				Евро			
	куплено у физических лиц	средний расчетный курс	продано физическим лицам	средний расчетный курс	куплено у физических лиц	средний расчетный курс	продано физическим лицам	средний расчетный курс
<b>ВСЕГО ПО РОССИЙСКОЙ ФЕДЕРАЦИИ</b>	<b>1 455 267,2</b>	<b>29,36</b>	<b>1 794 005,9</b>	<b>29,76</b>	<b>1 412 842,4</b>	<b>39,84</b>	<b>615 266,3</b>	<b>40,29</b>
<b>01. Центральный округ</b>	<b>951 006,1</b>	<b>29,37</b>	<b>817 015,9</b>	<b>29,78</b>	<b>794 709,8</b>	<b>39,87</b>	<b>282 377,4</b>	<b>40,35</b>
Белгородская область	3 649,9	29,29	7 126,3	29,76	5 023,6	39,73	1 647,7	40,36
Брянская область	3 040,3	29,33	5 917,1	29,76	5 436,9	40,47	1 603,4	40,29
Владимирская область	3 836,3	29,25	4 943,4	29,83	4 837,0	39,75	1 833,1	40,39
Воронежская область	10 516,5	29,30	20 916,4	29,74	17 863,3	39,79	6 020,7	40,33
Ивановская область	2 241,9	29,35	5 644,8	29,74	3 243,4	39,68	1 924,8	40,37
Калужская область	4 802,1	29,34	9 367,4	29,74	5 970,1	39,79	2 889,7	40,21
Костромская область	1 952,4	29,27	3 284,3	29,78	2 638,6	39,69	1 105,4	40,36
Курская область	2 542,5	29,29	3 687,9	29,77	4 316,0	39,70	986,1	40,32
Липецкая область	2 601,7	29,24	4 128,8	29,79	6 077,2	39,65	1 184,9	40,46
Московская область	32 555,7	29,12	44 479,5	29,99	35 481,5	39,65	12 012,1	40,60
Орловская область	1 928,1	29,34	3 768,7	29,72	2 794,1	39,80	1 176,5	40,24
Рязанская область	3 106,0	29,24	4 678,5	29,82	4 709,2	39,77	1 704,7	40,34
Смоленская область	3 255,7	29,24	4 751,1	29,90	4 723,4	39,58	2 596,4	40,28
Тамбовская область	1 013,7	29,13	1 746,7	29,81	2 309,9	39,62	531,9	41,31
Тверская область	4 465,1	29,22	6 500,4	29,81	5 458,7	39,70	2 115,3	40,39
Тульская область	4 932,1	29,32	6 086,1	29,77	6 056,8	39,71	2 214,7	40,26
Ярославская область	7 190,4	29,31	8 054,9	29,71	9 077,9	39,79	3 473,4	40,24
г. Москва	857 375,8	29,38	671 933,5	29,77	668 692,2	39,90	237 356,7	40,34
<b>02. Северо-Западный округ</b>	<b>192 684,6</b>	<b>29,35</b>	<b>212 842,1</b>	<b>29,71</b>	<b>259 128,1</b>	<b>39,88</b>	<b>142 462,4</b>	<b>40,19</b>
Республика Карелия	613,2	28,90	1 433,7	30,10	1 855,8	39,39	1 351,7	40,68
Республика Коми	1 578,9	29,18	4 867,0	29,97	2 654,3	39,69	1 394,2	40,49
Архангельская область	2 000,0	29,27	4 484,3	29,98	2 981,4	39,68	1 411,6	40,37
Ненецкий автономный округ	16,2	28,97	76,6	30,08	18,6	39,64	56,0	40,54
Вологодская область	2 063,6	29,08	4 503,2	29,80	3 053,1	39,57	2 470,5	40,48
Калининградская область	13 161,1	29,36	11 008,3	29,62	31 228,7	39,93	11 685,5	40,14
Ленинградская область	34 410,8	29,40	36 281,8	29,72	38 653,7	39,89	22 771,8	40,14
Мурманская область	3 403,7	29,32	6 559,0	29,77	3 816,0	39,66	2 699,7	40,38
Новгородская область	1 582,1	29,38	2 236,1	29,77	2 333,4	39,72	937,5	40,29
Псковская область	1 221,0	29,09	1 125,1	29,90	2 625,0	39,75	654,5	40,40
г. Санкт-Петербург	132 650,1	29,35	140 343,7	29,69	169 926,6	39,89	97 085,6	40,18
<b>03. Южный округ</b>	<b>62 640,4</b>	<b>29,29</b>	<b>110 409,5</b>	<b>29,74</b>	<b>73 426,0</b>	<b>39,75</b>	<b>33 875,9</b>	<b>40,27</b>
Республика Адыгея	575,6	29,27	1 502,7	29,66	633,8	39,67	463,0	40,12
Республика Калмыкия	243,7	29,36	517,2	29,86	452,5	39,92	82,0	40,34
Краснодарский край	35 124,6	29,30	56 613,4	29,73	38 608,3	39,67	17 649,3	40,24
Астраханская область	3 039,5	29,16	4 995,8	29,73	2 551,1	39,63	1 165,0	40,35
Волгоградская область	6 638,3	29,36	10 376,6	29,72	8 240,4	39,84	3 807,1	40,24
Ростовская область	17 018,7	29,30	36 403,8	29,74	22 939,9	39,75	10 709,5	40,35
<b>04. Северо-Кавказский округ</b>	<b>13 350,0</b>	<b>29,35</b>	<b>62 417,8</b>	<b>29,71</b>	<b>12 914,0</b>	<b>39,73</b>	<b>8 346,3</b>	<b>40,30</b>
Республика Дагестан	5 053,3	29,74	14 779,4	29,83	1 184,8	39,75	914,6	40,33
Республика Ингушетия	300,7	29,29	782,9	29,62	71,4	39,50	109,5	40,55
Кабардино-Балкарская Республика	651,7	29,26	5 230,0	29,81	986,2	39,72	894,8	40,39
Карачаево-Черкесская Республика	189,3	29,21	903,9	29,85	303,8	39,72	289,5	40,23
Республика Северная Осетия – Алания	1 174,3	29,47	5 474,4	29,71	2 076,5	39,63	625,9	40,28
Чеченская Республика	724,9	29,19	760,8	29,41	60,8	40,10	65,0	40,03
Ставропольский край	5 255,8	29,29	34 486,4	29,74	8 230,5	39,70	5 447,0	40,30

\* Без учета объемов конверсионных операций одной иностранной валюты в другую иностранную валюту.

Наименование региона	Доллар США				Евро			
	куплено у физических лиц	средний расчетный курс	продано физическим лицам	средний расчетный курс	куплено у физических лиц	средний расчетный курс	продано физическим лицам	средний расчетный курс
<b>05. Приволжский округ</b>	<b>87 290,8</b>	<b>29,33</b>	<b>160 045,3</b>	<b>29,73</b>	<b>127 341,2</b>	<b>39,77</b>	<b>55 054,6</b>	<b>40,27</b>
Республика Башкортостан	11 115,7	29,39	21 888,7	29,71	12 252,6	39,81	5 053,7	40,20
Республика Марий Эл	1 939,5	29,12	915,7	29,80	1 727,8	39,53	442,6	40,28
Республика Мордовия	1 375,3	29,26	1 351,6	29,81	1 664,5	39,75	307,8	40,35
Республика Татарстан	12 416,5	29,37	24 847,9	29,76	14 896,0	39,82	7 287,2	40,34
Удмуртская Республика	2 239,2	29,40	4 604,0	29,73	3 027,1	39,81	1 917,0	40,26
Чувашская Республика	1 623,3	29,21	2 302,7	29,80	1 622,8	39,57	639,9	40,26
Пермский край	6 691,1	29,31	14 240,2	29,76	9 921,0	39,80	6 174,9	40,33
Кировская область	1 895,0	29,29	4 183,4	29,77	2 660,9	39,67	1 283,8	40,28
Нижегородская область	13 891,6	29,32	21 810,7	29,73	19 941,1	39,56	8 138,2	40,24
Оренбургская область	3 912,5	29,36	7 143,6	29,72	4 872,0	39,75	2 421,7	40,28
Пензенская область	2 782,9	29,36	4 632,9	29,69	4 179,7	39,84	2 689,0	40,02
Самарская область	17 676,4	29,34	37 470,5	29,71	37 534,0	39,87	12 992,8	40,28
Саратовская область	6 459,5	29,30	10 616,1	29,76	8 933,8	39,77	4 583,7	40,29
Ульяновская область	3 272,3	29,29	4 037,2	29,82	4 107,8	39,69	1 122,4	40,41
<b>06. Уральский округ</b>	<b>50 639,9</b>	<b>29,39</b>	<b>155 092,2</b>	<b>29,77</b>	<b>64 513,7</b>	<b>39,81</b>	<b>42 289,8</b>	<b>40,30</b>
Курганская область	961,3	29,22	2 178,0	29,78	990,8	39,69	503,6	40,31
Свердловская область	26 515,4	29,44	69 145,6	29,72	30 184,5	39,91	16 542,0	40,27
Тюменская область	12 309,7	29,26	58 331,0	29,85	18 524,7	39,65	15 081,9	40,38
Ханты-Мансийский автономный округ	4 374,8	29,25	24 587,7	29,92	6 508,4	39,50	5 653,3	40,48
Ямало-Ненецкий автономный округ	2 025,0	29,12	10 684,1	29,84	2 877,7	39,69	2 402,7	40,43
Челябинская область	10 853,5	29,40	25 437,6	29,71	14 813,7	39,82	10 162,3	40,21
<b>07. Сибирский округ</b>	<b>52 166,3</b>	<b>29,35</b>	<b>154 178,6</b>	<b>29,72</b>	<b>62 688,3</b>	<b>39,75</b>	<b>36 041,0</b>	<b>40,26</b>
Республика Алтай	195,2	29,34	368,2	29,80	252,6	39,88	111,4	40,16
Республика Бурятия	1 375,6	29,36	5 379,0	29,71	1 159,2	39,81	916,0	40,35
Республика Тыва	115,7	29,07	328,1	30,01	82,2	39,56	133,9	40,74
Республика Хакасия	584,4	29,37	3 208,9	29,75	789,3	39,68	487,1	40,28
Алтайский край	3 914,1	29,18	9 255,6	29,71	5 224,1	39,44	2 570,5	40,13
Забайкальский край	897,9	29,32	3 581,2	29,77	1 048,1	39,81	484,7	40,41
Красноярский край	8 525,0	29,35	26 409,2	29,74	9 500,4	39,73	6 188,0	40,31
Иркутская область	6 101,5	29,33	26 364,8	29,77	6 461,6	39,76	3 501,9	40,33
Кемеровская область	4 384,3	29,37	13 986,2	29,70	5 982,8	39,72	4 406,0	40,21
Новосибирская область	14 512,0	29,36	37 110,9	29,70	18 302,6	39,76	8 502,8	40,26
Омская область	7 528,4	29,37	21 011,0	29,67	9 770,6	39,87	6 942,0	40,23
Томская область	4 032,1	29,40	7 175,4	29,78	4 114,9	39,79	1 796,6	40,27
<b>08. Дальневосточный округ</b>	<b>45 489,1</b>	<b>29,34</b>	<b>122 004,6</b>	<b>29,74</b>	<b>18 121,4</b>	<b>39,74</b>	<b>14 818,9</b>	<b>40,27</b>
Республика Саха (Якутия)	1 575,3	29,31	8 479,5	29,83	1 870,5	39,72	882,0	40,38
Камчатский край	768,1	29,09	6 130,7	29,81	695,2	39,54	624,6	40,44
Приморский край	26 751,9	29,38	57 105,0	29,65	6 953,2	39,85	6 424,5	40,16
Хабаровский край	9 633,0	29,25	28 403,0	29,74	4 775,7	39,66	3 810,3	40,27
Амурская область	1 973,0	29,28	6 423,3	29,76	1 265,3	39,64	1 043,7	40,36
Магаданская область	491,7	29,18	2 381,0	29,90	430,9	39,73	280,5	40,47
Сахалинская область	4 156,7	29,37	12 296,8	29,96	1 982,0	39,73	1 622,1	40,39
Еврейская автономная область	105,3	28,84	537,3	29,75	72,8	39,31	35,4	40,36
Чукотский автономный округ	34,3	28,61	247,8	30,44	75,7	39,10	95,6	41,25

Материал подготовлен Департаментом финансового мониторинга и валютного контроля.

## ИНФОРМАЦИЯ О ВЕЛИЧИНЕ АКТИВОВ И СОБСТВЕННЫХ СРЕДСТВ (КАПИТАЛА) КРЕДИТНЫХ ОРГАНИЗАЦИЙ ПО СОСТОЯНИЮ НА 1 МАЯ 2010 ГОДА (млн. руб.)

Место кредитной организации по величине активов*	Активы кредитных организаций по состоянию на:					Прирост за текущий год (гр. 6 – гр. 2) / гр. 2 * 100 (%)
	1.01.2010	1.02.2010	1.03.2010	1.04.2010	1.05.2010	
1	2	3	4	5	6	7
5	834 140	825 222	823 021	863 713	873 545	4,72
30	141 682	140 016	135 541	138 164	137 629	-2,86
100	27 407	26 420	26 346	27 101	26 667	-2,70
200	9 648	9 561	9 564	9 692	9 792	1,49
500	2 133	2 132	2 146	2 113	2 105	-1,31
1000	152	137	132	139	132	-13,16

Место кредитной организации по величине собственных средств (капитала)*	Собственные средства (капитал) кредитных организаций по состоянию на:					Прирост за текущий год (гр. 6 – гр. 2) / гр. 2 * 100 (%)
	1.01.2010	1.02.2010	1.03.2010	1.04.2010	1.05.2010	
1	2	3	4	5	6	7
5	119 609	121 960	124 598	122 359	120 970	1,14
30	19 645	19 630	19 536	19 547	19 481	-0,83
100	4 591	4 371	4 250	4 428	4 569	-0,48
200	1 611	1 592	1 623	1 652	1 649	2,36
500	402	397	398	399	400	-0,50
1000	48	48	72	70	68	41,67

\* Соответствующее место по величине активов и по величине собственных средств (капитала) на различные даты могут занимать разные кредитные организации.

Материал подготовлен Департаментом банковского регулирования и надзора.

## Реестр арбитражных управляющих, аккредитованных при Банке России в качестве конкурсных управляющих при банкротстве кредитных организаций, по состоянию на 1 июня 2010 года\*

№	Фамилия, имя, отчество	Наименование и адрес саморегулируемой организации арбитражных управляющих	Номер свидетельства	Дата выдачи свидетельства	Срок действия свидетельства
1	2	3	4	5	6
1	Кожевников Николай Юрьевич	НП "СРО "Паритет" – Некоммерческое партнерство "Саморегулируемая организация арбитражных управляющих "Паритет" (юридический адрес: 141806, Московская обл., г. Дмитров, ул. Промышленная, 3, часть 1; почтовый адрес: 107996, г. Москва, ул. Гиляровского, 31; тел.: 788-39-38, 783-39-90)	014 переоформлен на 124	10.06.2005	Продлен до 17.06.2010
2	Приступа Владимир Иванович	НП СРО "СЕМТЭК" – Некоммерческое партнерство "Саморегулируемая организация арбитражных управляющих субъектов естественных монополий топливно-энергетического комплекса" (юридический и фактический адрес: 107078, г. Москва, ул. Новая Басманная, 13/2, стр. 1; тел./факс: (495) 262-17-35, 262-46-32, 262-30-73)	015	10.06.2005	Продлен до 25.05.2011
3	Вакка Александр Борисович	НП "СРО "Паритет" – Некоммерческое партнерство "Саморегулируемая организация арбитражных управляющих "Паритет" (юридический адрес: 141806, Московская обл., г. Дмитров, ул. Промышленная, 3, часть 1; почтовый адрес: 107996, г. Москва, ул. Гиляровского, 31; тел.: 788-39-38, 783-39-90)	020	23.08.2005	Продлен до 16.07.2010
4	Приступа Вадим Владимирович	НП СРО "СЕМТЭК" – Некоммерческое партнерство "Саморегулируемая организация арбитражных управляющих субъектов естественных монополий топливно-энергетического комплекса" (юридический и фактический адрес: 107078, г. Москва, ул. Новая Басманная, 13/2, стр. 1; тел./факс: (495) 262-17-35, 262-46-32, 262-30-73)	040	13.06.2006	Продлен до 25.05.2011
5	Саландаева Наталия Леонтиевна	НП МСОПАУ – Некоммерческое партнерство "Московская саморегулируемая организация профессиональных арбитражных управляющих" (юридический и фактический адрес: 101000, г. Москва, Лубянский пр-д, 5, стр. 1; тел.: 628-33-56, 621-34-58, факс 621-81-38)	045	15.08.2006	Продлен до 13.08.2010

\* В Реестр включены сведения об арбитражных управляющих, аккредитованных при Банке России в качестве конкурсных управляющих при банкротстве кредитных организаций, в т.ч. о продлении сроков действия аккредитации, об аннулировании аккредитации, о переоформлении свидетельств об аккредитации, и давших в соответствии с Федеральным законом от 27.07.2006 № 152-ФЗ "О персональных данных" согласие на публикацию Банком России сведений об аккредитации. По состоянию на 1 июня 2010 года всего при Банке России аккредитованы 44 арбитражных управляющих в качестве конкурсных управляющих при банкротстве кредитных организаций.

№	Фамилия, имя, отчество	Наименование и адрес саморегулируемой организации арбитражных управляющих	Номер свидетельства	Дата выдачи свидетельства	Срок действия свидетельства
1	2	3	4	5	6
6	Сергеев Андрей Алексеевич	НП "СРО "Паритет" – Некоммерческое партнерство "Саморегулируемая организация арбитражных управляющих "Паритет" (юридический адрес: 141806, Московская обл., г. Дмитров, ул. Промышленная, 3, часть 1; почтовый адрес: 107996, г. Москва, ул. Гиляровского, 31; тел.: 788-39-38, 783-39-90)	046	15.08.2006	Продлен до 16.07.2010
7	Иванова Маргарита Михайловна	–	055 аннулирован (решение Комиссии по аккредитации от 24.10.2007, протокол № 34)	10.01.2007	–
8	Максимушкин Александр Вячеславович	НП СРО "МЦПУ" – Некоммерческое партнерство саморегулируемая организация арбитражных управляющих "Межрегиональный центр экспертов и профессиональных управляющих" (юридический и почтовый адрес: 129085, г. Москва, пр-т Мира, 101в; тел. (495) 609-66-33, факс 682-70-85)	056 аннулирован (решение Комиссии по аккредитации от 08.10.2009, протокол № 79)	10.01.2007	–
9	Тузилов Сергей Николаевич	НП "СРО "СЦЭАУ" – НП "Саморегулируемая организация "СИБИРСКИЙ ЦЕНТР ЭКСПЕРТОВ АНТИКРИЗИСНОГО УПРАВЛЕНИЯ" (юридический адрес: 630091, г. Новосибирск, Красный пр-т, 62; фактический адрес: 150003, г. Ярославль, пр-т Ленина, 21б; почтовый адрес: 150000, г. Ярославль, а/я 1085; тел.: (4852) 32-15-47, 75-54-10)	065	20.07.2007	Продлен до 01.07.2010
10	Буряк Евгений Иванович	НП "СРО "СЦЭАУ" – НП "Саморегулируемая организация "СИБИРСКИЙ ЦЕНТР ЭКСПЕРТОВ АНТИКРИЗИСНОГО УПРАВЛЕНИЯ" (юридический адрес: 630091, г. Новосибирск, Красный пр-т, 62; фактический адрес: 150003, г. Ярославль, пр-т Ленина, 21б; почтовый адрес: 150000, г. Ярославль, а/я 1085; тел.: (4852) 32-15-47, 75-54-10)	070 переоформлен на 094	20.12.2007	Продлен до 03.12.2010
11	Подобедов Юрий Анатольевич	НП СРО "МЦПУ" – Некоммерческое партнерство саморегулируемая организация арбитражных управляющих "Межрегиональный центр экспертов и профессиональных управляющих" (юридический и почтовый адрес: 129085, г. Москва, пр-т Мира, 101в; тел. (495) 609-66-33, факс 682-70-85)	079	15.04.2008	Продлен до 22.03.2011
12	Кнутова Марина Викторовна	НП "МСО ПАУ" – Некоммерческое партнерство "Межрегиональная саморегулируемая организация профессиональных арбитражных управляющих" (юридический адрес: 109240, г. Москва, Котельническая наб., 17; почтовый адрес: 119071, г. Москва, Ленинский пр-т, 29, стр. 8; тел.: (495) 955-17-57, 955-17-44, тел./факс 955-17-60)	086	03.07.2008	Продлен до 17.06.2010
13	Федичев Вадим Петрович	НП СОПАУ "Кубань" – Некоммерческое партнерство "Краснодарская межрегиональная саморегулируемая организация профессиональных арбитражных управляющих "Кубань" (юридический и почтовый адрес: 350015, г. Краснодар, ул. Северная, 309; тел./факс: (861) 253-51-51, 259-29-99)	087	10.07.2008	Продлен до 16.07.2010
14	Рибгун Эдуард Константинович	НП "СОАУ "Меркурий" – Некоммерческое партнерство "Саморегулируемая организация арбитражных управляющих "Меркурий" (прежнее название: Некоммерческое партнерство "Саморегулируемая организация арбитражных управляющих при Торгово-Промышленной палате Российской Федерации") (юридический адрес: 124047, г. Москва, ул. 4-я Тверская-Ямская, 2/11, стр. 2; почтовый адрес: 127051, г. Москва, Цветной б-р, 30, стр. 1, офис 302; тел./факс (495) 748-04-15)	089	23.10.2008	Продлен до 21.10.2010
15	Рибгун Елена Зиновьевна	НП "СОАУ "Меркурий" – Некоммерческое партнерство "Саморегулируемая организация арбитражных управляющих "Меркурий" (прежнее название: Некоммерческое партнерство "Саморегулируемая организация арбитражных управляющих при Торгово-Промышленной палате Российской Федерации") (юридический адрес: 124047, г. Москва, ул. 4-я Тверская-Ямская, 2/11, стр. 2; почтовый адрес: 127051, г. Москва, Цветной б-р, 30, стр. 1, офис 302; тел./факс (495) 748-04-15)	090	06.11.2008	Продлен до 21.10.2010
16	Валиуллин Гильфан Валиулович	НП СРО НАУ "Дело" – Некоммерческое партнерство "Саморегулируемая организация независимых арбитражных управляющих "Дело" (юридический адрес: 141980, Московская обл., г. Дубна, ул. Жуковского, 2; почтовый адрес: 127106, г. Москва, Алтуфьевское ш., 27, офис 3210; для почтовой корреспонденции: 127562, г. Москва, а/я НП СРО "Дело"; тел./факс: (499) 903-09-30, (495) 988-76-62)	101	04.02.2009	Продлен до 29.01.2011
17	Татаринев Сергей Владимирович	НП ПАУ ЦФО – Некоммерческое партнерство "Саморегулируемая организация арбитражных управляющих Центрального федерального округа" (юридический и почтовый адрес: 109316, г. Москва, Остаповский пр-д, 3, стр. 6, офисы 201, 208; тел./факс: (495) 287-48-60, 287-48-61)	107	12.03.2009	Продлен до 17.02.2011
18	Белицкая Надежда Леонидовна	НП "УрСО АУ" – Некоммерческое партнерство "Уральская саморегулируемая организация арбитражных управляющих" (юридический и почтовый адрес: 620075, г. Екатеринбург, ул. Горького, 31; тел. (343) 371-53-12, тел./факс (343) 371-97-30)	111	14.04.2009	Продлен до 30.03.2011

№	Фамилия, имя, отчество	Наименование и адрес саморегулируемой организации арбитражных управляющих	Номер свидетельства	Дата выдачи свидетельства	Срок действия свидетельства
1	2	3	4	5	6
19	Гулящих Николай Евгеньевич	НП "Первая СРО АУ" – Некоммерческое партнерство "Первая Саморегулируемая Организация Арбитражных Управляющих, зарегистрированная в едином государственном реестре саморегулируемых организаций арбитражных управляющих" (прежнее название: Некоммерческое партнерство "Приволжская Саморегулируемая Организация Арбитражных Управляющих") (юридический, фактический и почтовый адрес: 109029, г. Москва, ул. Скотопрогонная, 29/1, офис 600; тел. (495) 671-55-94, тел./факс: 789-89-27, 687-07-20)	116 переоформлен на 138	30.04.2009	Продлен до 14.04.2011
20	Бекшенев Фарид Шигапович	НП "УрСО АУ" – Некоммерческое партнерство "Уральская саморегулируемая организация арбитражных управляющих" (юридический и почтовый адрес: 620075, г. Екатеринбург, ул. Горького, 31; тел. (343) 371-53-12, тел./факс (343) 371-97-30)	119 переоформлен на 125	05.05.2009	Продлен до 14.04.2011
21	Кучеров Владимир Викторович	НП МСРО "Содействие" – Некоммерческое партнерство "Межрегиональная саморегулируемая организация арбитражных управляющих "Содействие" (юридический и почтовый адрес: 302004, г. Орел, ул. 3-я Курская, 15; тел./факс: (4862) 55-70-52, 54-39-89, 54-03-48, 54-03-49)	121 переоформлен на 148	08.06.2009	Продлен до 14.05.2011
22	Приступа Олег Владимирович	НП СРО "СЕМТЭК" – Некоммерческое партнерство "Саморегулируемая организация арбитражных управляющих субъектов естественных монополий топливно-энергетического комплекса" (юридический и фактический адрес: 107078, г. Москва, ул. Новая Басманная, 13/2, стр. 1; тел./факс: (495) 262-17-35, 262-46-32, 262-30-73)	122	08.06.2009	Продлен до 25.05.2011
23	Данилов Николай Евгеньевич	НП "МСО ПАУ" – Некоммерческое партнерство "Межрегиональная саморегулируемая организация профессиональных арбитражных управляющих" (юридический адрес: 109240, г. Москва, Котельническая наб., 17; почтовый адрес: 119071, г. Москва, Ленинский пр-т, 29, стр. 8; тел.: (495) 955-17-57, 955-17-44, тел./факс 955-17-60)	123	17.06.2009	17.06.2010
24	Злотников Андрей Олегович	НП "СОАУ "Меркурий" – Некоммерческое партнерство "Саморегулируемая организация арбитражных управляющих "Меркурий" (прежнее название: Некоммерческое партнерство "Саморегулируемая организация арбитражных управляющих при Торгово-Промышленной палате Российской Федерации") (юридический адрес: 124047, г. Москва, ул. 4-я Тверская-Ямская, 2/11, стр. 2; почтовый адрес: 127051, г. Москва, Цветной б-р, 30, стр. 1, офис 302; тел./факс (495) 748-04-15)	126	01.07.2009	01.07.2010
25	Матин Виталий Сергеевич	НП "СОАУ "Меркурий" – Некоммерческое партнерство "Саморегулируемая организация арбитражных управляющих "Меркурий" (прежнее название: Некоммерческое партнерство "Саморегулируемая организация арбитражных управляющих при Торгово-Промышленной палате Российской Федерации") (юридический адрес: 124047, г. Москва, ул. 4-я Тверская-Ямская, 2/11, стр. 2; почтовый адрес: 127051, г. Москва, Цветной б-р, 30, стр. 1, офис 302; тел./факс (495) 748-04-15)	127	16.07.2009	16.07.2010
26	Бугаев Валерий Сергеевич	НП "Ассоциация МСРО АУ" – Некоммерческое партнерство "Ассоциация межрегиональная саморегулируемая организация арбитражных управляющих" (юридический и почтовый адрес: 344082, г. Ростов-на-Дону, ул. Береговая, 5; тел./факс (8632) 67-55-04)	128	31.07.2009	31.07.2010
27	Гришин Олег Юрьевич	НП "Первая СРО АУ" – Некоммерческое партнерство "Первая Саморегулируемая Организация Арбитражных Управляющих, зарегистрированная в едином государственном реестре саморегулируемых организаций арбитражных управляющих" (прежнее название: Некоммерческое партнерство "Приволжская Саморегулируемая Организация Арбитражных Управляющих") (юридический, фактический и почтовый адрес: 109029, г. Москва, ул. Скотопрогонная, 29/1, офис 600; тел. (495) 671-55-94, тел./факс: 789-89-27, 687-07-20)	129	13.08.2009	13.08.2010
28	Поволоцкий Александр Юрьевич	НП "СМиАУ" – Некоммерческое партнерство "Союз менеджеров и антикризисных управляющих" (юридический и почтовый адрес: 109029, г. Москва, ул. Нижегородская, 32, корп. 15; тел./факс: 974-71-02, 974-02-98)	130	13.08.2009	13.08.2010
29	Бойм Иосиф Соломонович	НП "РСОПАУ" – Некоммерческое партнерство "Региональная саморегулируемая организация профессиональных арбитражных управляющих" (юридический и фактический адрес: 105005, г. Москва, Аптекарский пер., 4, этаж 3, офисы 304, 316; почтовый адрес: 105002, г. Москва, а/я 151; тел./факс: (495) 730-70-93, (499) 261-43-02)	131	03.09.2009	03.09.2010
30	Рондарь Владимир Николаевич	НП "СОАУ "Меркурий" – Некоммерческое партнерство "Саморегулируемая организация арбитражных управляющих "Меркурий" (прежнее название: Некоммерческое партнерство "Саморегулируемая организация арбитражных управляющих при Торгово-Промышленной палате Российской Федерации") (юридический адрес: 124047, г. Москва, ул. 4-я Тверская-Ямская, 2/11, стр. 2; почтовый адрес: 127051, г. Москва, Цветной б-р, 30, стр. 1, офис 302; тел./факс (495) 748-04-15)	132	03.09.2009	03.09.2010
31	Якушев Валерий Владимирович	НП "СРО "Паритет" – Некоммерческое партнерство "Саморегулируемая организация арбитражных управляющих "Паритет" (юридический адрес: 141806, Московская обл., г. Дмитров, ул. Промышленная, 3, часть 1; почтовый адрес: 107996, г. Москва, ул. Гиляровского, 31; тел.: 788-39-38, 783-39-90)	133	11.11.2009	11.11.2010

№	Фамилия, имя, отчество	Наименование и адрес саморегулируемой организации арбитражных управляющих	Номер свидетельства	Дата выдачи свидетельства	Срок действия свидетельства
1	2	3	4	5	6
32	Овчинников Игорь Евгеньевич	НП МСРО "Содействие" – Некоммерческое партнерство "Межрегиональная саморегулируемая организация арбитражных управляющих "Содействие" (юридический и почтовый адрес: 302004, г. Орел, ул. 3-я Курская, 15; тел./факс: (4862) 55-70-52, 54-39-89, 54-03-48, 54-03-49)	134	18.11.2009	18.11.2010
33	Епифанов Павел Валентинович	НП "СРО АУ СЗ" – Некоммерческое партнерство "Саморегулируемая организация арбитражных управляющих Северо-Запада" (юридический и почтовый адрес: 191060, г. Санкт-Петербург, ул. Смольного, 1/3, подъезд 6; тел.: (812) 576-70-07, 576-77-31, 576-70-21, 576-76-90, факс 576-73-29)	135	03.12.2009	03.12.2010
34	Алябьев Юрий Дмитриевич	НП ПАУ ЦФО – Некоммерческое партнерство "Саморегулируемая организация арбитражных управляющих Центрального федерального округа" (юридический и почтовый адрес: 109316, г. Москва, Остаповский пр-д, 3, стр. 6, офисы 201, 208; тел./факс: (495) 287-48-60, 287-48-61)	136	14.12.2009	14.12.2010
35	Закиров Ильгизар Искандарович	НП СРО НАУ "Дело" – Некоммерческое партнерство "Саморегулируемая организация независимых арбитражных управляющих "Дело" (юридический адрес: 141980, Московская обл., г. Дубна, ул. Жуковского, 2; почтовый адрес: 127106, г. Москва, Алтуфьевское ш., 27, офис 3210; для почтовой корреспонденции: 127562, г. Москва, а/я НП СРО "Дело"; тел./факс: (499) 903-09-30, (495) 988-76-62)	137	21.12.2009	21.12.2010
36	Кравченко Вадим Викторович	НП СРО "МЦПУ" – Некоммерческое партнерство саморегулируемая организация арбитражных управляющих "Межрегиональный центр экспертов и профессиональных управляющих" (юридический и почтовый адрес: 129085, г. Москва, пр-т Мира, 101в; тел. (495) 609-66-33, факс 682-70-85)	139	27.02.2010	27.02.2011
37	Попов Евгений Викторович	НП "МСО ПАУ" – Некоммерческое партнерство "Межрегиональная саморегулируемая организация профессиональных арбитражных управляющих" (юридический адрес: 109240, г. Москва, Котельническая наб., 17; почтовый адрес: 119071, г. Москва, Ленинский пр-т, 29, стр. 8; тел.: (495) 955-17-57, 955-17-44, тел./факс 955-17-60)	140	22.03.2010	22.03.2011
38	Пономарева Любовь Григорьевна	НП "СРО "Гильдия арбитражных управляющих" – Некоммерческое партнерство "Саморегулируемая организация "Гильдия арбитражных управляющих" (юридический и почтовый адрес: 420111, г. Казань, ул. Кремлевская, 13; 420111, г. Казань, а/я 370; тел.: (843) 292-01-18, 292-02-09, 292-68-08)	141	06.04.2010	06.04.2011
39	Сафонов Владимир Кириллович	НП "СРО "СЦЭАУ" – НП "Саморегулируемая организация "СИБИРСКИЙ ЦЕНТР ЭКСПЕРТОВ АНТИКРИЗИСНОГО УПРАВЛЕНИЯ" (юридический адрес: 630091, г. Новосибирск, Красный пр-т, 62; фактический адрес: 150003, г. Ярославль, пр-т Ленина, 21б; почтовый адрес: 150000, г. Ярославль, а/я 1085; тел.: (4852) 32-15-47, 75-54-10)	142	14.04.2010	14.04.2011
40	Зуев Николай Александрович	НП СРО "СЕМТЭК" – Некоммерческое партнерство "Саморегулируемая организация арбитражных управляющих субъектов естественных монополий топливно-энергетического комплекса" (юридический и фактический адрес: 107078, г. Москва, ул. Новая Басманная, 13/2, стр. 1; тел./факс: (495) 262-17-35, 262-46-32, 262-30-73)	143	30.04.2010	30.04.2011
41	Латышев Борис Викторович	НП МСРО "Содействие" – Некоммерческое партнерство "Межрегиональная саморегулируемая организация арбитражных управляющих "Содействие" (юридический и почтовый адрес: 302004, г. Орел, ул. 3-я Курская, 15; тел./факс: (4862) 55-70-52, 54-39-89, 54-03-48, 54-03-49)	144	30.04.2010	30.04.2011
42	Преснякова Марина Семеновна	НП "МР АПАУ "Лига" – Некоммерческое партнерство "Межрегиональная ассоциация профессиональных арбитражных управляющих "Лига" (юридический и почтовый адрес: 440026, г. Пенза, ул. Володарского, 9, офис 202; тел. (8412) 56-22-25, тел./факс 56-33-17)	145	30.04.2010	30.04.2011
43	Харкевич Вадим Германович	НП ОАУ "Авангард" – Некоммерческое партнерство Объединение арбитражных управляющих "Авангард" (юридический адрес: 109028, г. Москва, Тессинский пер., 3а, стр. 1; почтовый адрес: 109028, г. Москва, Тессинский пер., 3а; тел./факс 916-36-24)	146	30.04.2010	30.04.2011
44	Шишмарева Лидия Алексеевна	НП "СРО "СЦЭАУ" – НП "Саморегулируемая организация "СИБИРСКИЙ ЦЕНТР ЭКСПЕРТОВ АНТИКРИЗИСНОГО УПРАВЛЕНИЯ" (юридический адрес: 630091, г. Новосибирск, Красный пр-т, 62; фактический адрес: 150003, г. Ярославль, пр-т Ленина, 21б; почтовый адрес: 150000, г. Ярославль, а/я 1085; тел.: (4852) 32-15-47, 75-54-10)	147	14.05.2010	14.05.2011
45	Моисеенко Геннадий Петрович	НП "МСО ПАУ" – Некоммерческое партнерство "Межрегиональная саморегулируемая организация профессиональных арбитражных управляющих" (юридический адрес: 109240, г. Москва, Котельническая наб., 17; почтовый адрес: 119071, г. Москва, Ленинский пр-т, 29, стр. 8; тел.: (495) 955-17-57, 955-17-44, тел./факс 955-17-60)	148	25.05.2010	25.05.2011
46	Сучков Алексей Сергеевич	НП СРО "МЦПУ" – Некоммерческое партнерство саморегулируемая организация арбитражных управляющих "Межрегиональный центр экспертов и профессиональных управляющих" (юридический и почтовый адрес: 129085, г. Москва, пр-т Мира, 101в; тел. (495) 609-66-33, факс 682-70-85)	149	25.05.2010	25.05.2011

## **СООБЩЕНИЕ** **о реорганизации НКО “Расчетная палата РТС” (ООО)**

Департамент внешних и общественных связей Банка России информирует, что, руководствуясь требованиями части 5 статьи 23 Федерального закона от 02.12.1990 № 395-1 “О банках и банковской деятельности”, Небанковская Кредитная Организация “Расчетная палата РТС” (общество с ограниченной ответственностью) (регистрационный номер Банка России 3335-К) сообщила о принятии 1 июня 2010 года единственным участником НКО “Расчетная палата РТС” (ООО) решения о реорганизации Небанковской Кредитной Организации “Расчетная палата РТС” (общество с ограниченной ответственностью) в форме преобразования в Небанковскую Кредитную Организацию “Расчетная палата РТС” (закрытое акционерное общество).

## **ОБЪЯВЛЕНИЕ** **о банкротстве ОТКРЫТОГО АКЦИОНЕРНОГО ОБЩЕСТВА КОММЕРЧЕСКИЙ БАНК** **“ПЕТРО-АЭРО-БАНК”**

Решением Арбитражного суда г. Санкт-Петербурга и Ленинградской области от 24 мая 2010 года по делу № А 56-18466/2010 ОТКРЫТОЕ АКЦИОНЕРНОЕ ОБЩЕСТВО КОММЕРЧЕСКИЙ БАНК “ПЕТРО-АЭРО-БАНК” ОАО КБ “ПЕТРО-АЭРО-БАНК”, ИНН 7831001493, ОГРН 1027800000580, адрес регистрации: 199053, г. Санкт-Петербург, В.О., 2-я линия, 37, в отношении которого ранее осуществлялась процедура принудительной ликвидации, признано несостоятельным (банкротом), в отношении него открыто конкурсное производство в соответствии с Федеральным законом “О несостоятельности (банкротстве) кредитных организаций”.

Функции конкурсного управляющего возложены на государственную корпорацию “Агентство по страхованию вкладов”, расположенную по адресу: 109240, г. Москва, Верхний Таганский тупик, 4. Адрес фактического местонахождения представителя конкурсного управляющего: 199053, г. Санкт-Петербург, ул. Михайлова, 19.

Требования кредиторов первой очереди, предъявленные и установленные в период деятельности ликвидатора, считаются установленными конкурсным управляющим и включаются им в реестр требований кредиторов.

Требования кредиторов третьей очереди должны быть повторно предъявлены к банку и установлены конкурсным управляющим в порядке ст. 50.28 Федерального закона “О несостоятельности (банкротстве) кредитных организаций”. Если кредитор третьей очереди ранее представил подлинные документы или нотариально заверенные копии документов, подтверждающие требования и (или) полномочия заявителя, указанные документы конкурсному управляющему вновь не представляются.

В других случаях требования кредиторов с приложением подлинных документов либо их надлежащим образом заверенных копий, подтверждающих обоснованность этих требований, или вступивших в законную силу судебных актов направляются представителю конкурсного управляющего по адресу: 199053, г. Санкт-Петербург, В.О., 2-я линия, 37.

Реестр требований кредиторов подлежит закрытию по истечении 60 дней с даты первого опубликования настоящего сообщения в газете “Коммерсантъ” или в “Вестнике Банка России”.

Участниками первого собрания кредиторов являются кредиторы первой очереди, требования которых установлены в ходе принудительной ликвидации, а также кредиторы, предъявившие свои требования в течение 30 календарных дней со дня опубликования сведений о признании кредитной организации банкротом и об открытии конкурсного производства, чьи требования установлены конкурсным управляющим. Датой предъявления требования является дата его получения представителем конкурсного управляющего.

При предъявлении требований кредитор обязан указать наряду с существом предъявляемых требований сведения о себе, в том числе: фамилию, имя, отчество, дату рождения, реквизиты документа, удостоверяющего личность, и почтовый адрес для направления корреспонденции (для физического лица), наименование, местонахождение (для юридического лица), контактный телефон, а также банковские реквизиты счета, открытого на имя кредитора в одном из банков Российской Федерации (при его наличии), на который могут перечисляться денежные средства в рамках расчетов с кредиторами в ходе конкурсного производства.

Более подробную информацию о ходе конкурсного производства можно получить по телефону “горячей линии” 8-800-200-08-05 (звонок по России бесплатный) или направив запрос на электронную почту: [credit@asv.org.ru](mailto:credit@asv.org.ru).



**ОБЪЯВЛЕНИЕ****об изменении местонахождения представителя конкурсного управляющего  
КБ “СПБР” ОАО**

Государственная корпорация “Агентство по страхованию вкладов”, являющаяся конкурсным управляющим КБ “СПБР” ОАО в соответствии с решением Арбитражного суда г. Санкт-Петербурга и Ленинградской области от 3 июля 2007 года по делу № А56-14315/2007, сообщает об изменении местонахождения представителя конкурсного управляющего с 28 мая 2010 года. Новый адрес местонахождения представителя конкурсного управляющего: 195009, г. Санкт-Петербург, ул. Михайлова, 19.

**ОБЪЯВЛЕНИЕ****об изменении местонахождения представителя конкурсного управляющего  
ОАО “ИНКАСБАНК”**

Государственная корпорация “Агентство по страхованию вкладов”, являющаяся конкурсным управляющим ОАО “ИНКАСБАНК” в соответствии с решением Арбитражного суда г. Санкт-Петербурга и Ленинградской области по делу № А56-9862/2009 от 21 мая 2009 года, сообщает об изменении местонахождения представителя конкурсного управляющего с 28 мая 2010 года. Новый адрес местонахождения представителя конкурсного управляющего: 195009, г. Санкт-Петербург, ул. Михайлова, 19.

**ОБЪЯВЛЕНИЕ****об изменении местонахождения представителя конкурсного управляющего  
ООО “Комбанк “Первомайский”**

Государственная корпорация “Агентство по страхованию вкладов”, являющаяся конкурсным управляющим ООО “Комбанк “Первомайский” в соответствии с решением Арбитражного суда Удмуртской Республики от 28 декабря 2009 года по делу № А71-15156/2009 Г2, сообщает об изменении местонахождения представителя конкурсного управляющего с 1 июня 2010 года. Новый адрес местонахождения представителя конкурсного управляющего и адрес для почтовой корреспонденции: 426000, г. Ижевск, ул. Ленина, 6.

## СООБЩЕНИЕ

### об итогах проведения ломбардных кредитных аукционов

Департамент внешних и общественных связей Банка России сообщает, что 8 июня 2010 года Центральный банк Российской Федерации провел ломбардные кредитные аукционы по американскому способу:

- со сроком кредита 7 календарных дней, дата предоставления ломбардного кредита Банка России по итогам аукциона — 9 июня 2010 года, дата погашения ломбардного кредита и уплаты процентов по нему — 16 июня 2010 года;
- со сроком кредита 3 месяца (91 календарный день), дата предоставления ломбардного кредита Банка России по итогам аукциона — 9 июня 2010 года, дата погашения ломбардного кредита и уплаты процентов по нему — 8 сентября 2010 года.

По итогам аукциона со сроком предоставления денежных средств на 7 календарных дней установлена ставка отсечения в размере 5,00 процента годовых.

Средневзвешенная процентная ставка — 5,05 процента годовых.

По итогам аукциона со сроком предоставления денежных средств на 3 месяца установлена ставка отсечения в размере 6,50 процента годовых.

Средневзвешенная процентная ставка — 6,50 процента годовых.

8.06.2010 г.

## СООБЩЕНИЕ

### об итогах проведения депозитных аукционов

Департамент внешних и общественных связей Банка России сообщает, что 10 июня 2010 года Центральный банк Российской Федерации в соответствии со ст. 46 Федерального закона от 10.07.2002 № 86-ФЗ «О Центральном банке Российской Федерации (Банке России)» и Положением Банка России от 05.11.2002 № 203-П «О порядке проведения Центральным банком Российской Федерации депозитных операций с кредитными организациями в валюте Российской Федерации» провел депозитные аукционы, в том числе с использованием системы «Рейтерс-Дилинг», Системы электронных торгов ЗАО ММВБ и путем оформления Договоров-Заявок, со сроком привлечения средств в депозит 4 недели (дата привлечения средств в депозит — 11 июня 2010 года, дата возврата депозита и уплаты процентов — 9 июля 2010 года) и 3 месяца (дата привлечения средств в депозит — 11 июня 2010 года, дата возврата депозита и уплаты процентов — 10 сентября 2010 года).

В аукционе со сроком привлечения средств в депозит 4 недели приняли участие 66 банков-резидентов из 37 регионов.

На аукцион банками были поданы заявки с предложением процентных ставок в диапазоне от 3 до 4,75 процента годовых.

Центральным банком Российской Федерации установлена ставка отсечения в размере 3,25 процента годовых.

Средневзвешенная процентная ставка — 3,22 процента годовых.

Аукцион со сроком привлечения средств в депозит 3 месяца признан несостоявшимся в связи с отсутствием заявок кредитных организаций.

10.06.2010 г.

## Условия проведения Банком России операций по предоставлению кредитным организациям обеспеченных кредитов Банка России

### 8 июня 2010 года

Вид кредитов	Предоставляемые на	Срок кредитования	Ставка (в % годовых)
Кредиты, обеспеченные залогом ценных бумаг	корреспондентские счета (субсчета), открытые в подразделениях расчетной сети Банка России, и корреспондентские счета, открытые в уполномоченной расчетной небанковской кредитной организации (Расчетной палате ЗАО ММВБ)	1 календарный день	6,75
		7 календарных дней	6,75
		30 календарных дней	6,75
Кредиты, обеспеченные активами или поручительствами	корреспондентские счета (субсчета), открытые в подразделениях расчетной сети Банка России	до 90 календарных дней	6,75
		от 91 до 180 календарных дней	7,25

Время приема заявлений/заявок кредитных организаций\*: с 9.00 до 17.00.

Время приема заявлений/заявок кредитных организаций с использованием Системы электронных торгов ЗАО "ММВБ"\*\*\*:

сессия 1 — с 11.00 до 12.00;

сессия 2 — с 15.00 до 17.00.

### 9 июня 2010 года

Вид кредитов	Предоставляемые на	Срок кредитования	Ставка (в % годовых)
Кредиты, обеспеченные залогом ценных бумаг	корреспондентские счета (субсчета), открытые в подразделениях расчетной сети Банка России, и корреспондентские счета, открытые в уполномоченной расчетной небанковской кредитной организации (Расчетной палате ЗАО ММВБ)	1 календарный день	6,75
		7 календарных дней	6,75
		30 календарных дней	6,75
Кредиты, обеспеченные активами или поручительствами	корреспондентские счета (субсчета), открытые в подразделениях расчетной сети Банка России	до 90 календарных дней	6,75
		от 91 до 180 календарных дней	7,25

Время приема заявлений/заявок кредитных организаций\*: с 9.00 до 17.00.

Время приема заявлений/заявок кредитных организаций с использованием Системы электронных торгов ЗАО "ММВБ"\*\*\*:

сессия 1 — с 11.00 до 12.00;

сессия 2 — с 15.00 до 17.00.

### 10 июня 2010 года

Вид кредитов	Предоставляемые на	Срок кредитования	Ставка (в % годовых)
Кредиты, обеспеченные залогом ценных бумаг	корреспондентские счета (субсчета), открытые в подразделениях расчетной сети Банка России, и корреспондентские счета, открытые в уполномоченной расчетной небанковской кредитной организации (Расчетной палате ЗАО ММВБ)	1 календарный день	6,75
		7 календарных дней	6,75
		30 календарных дней	6,75
Кредиты, обеспеченные активами или поручительствами	корреспондентские счета (субсчета), открытые в подразделениях расчетной сети Банка России	до 90 календарных дней	6,75
		от 91 до 180 календарных дней	7,25

Время приема заявлений/заявок кредитных организаций\*: с 9.00 до 17.00.

Время приема заявлений/заявок кредитных организаций с использованием Системы электронных торгов ЗАО "ММВБ"\*\*\*:

сессия 1 — с 11.00 до 12.00;

сессия 2 — с 15.00 до 17.00.

\* По местному времени.

\*\* По московскому времени.

**11 июня 2010 года**

Вид кредитов	Предоставляемые на	Срок кредитования	Ставка (в % годовых)
Кредиты, обеспеченные залогом ценных бумаг	корреспондентские счета (субсчета), открытые в подразделениях расчетной сети Банка России, и корреспондентские счета, открытые в уполномоченной расчетной небанковской кредитной организации (Расчетной палате ЗАО ММВБ)	1 календарный день	6,75
		7 календарных дней	6,75
		30 календарных дней	6,75
Кредиты, обеспеченные активами или поручительствами	корреспондентские счета (субсчета), открытые в подразделениях расчетной сети Банка России	до 90 календарных дней	6,75
		от 91 до 180 календарных дней	7,25

Время приема заявлений/заявок кредитных организаций\*: с 9.00 до 14.30.

Время приема заявлений/заявок кредитных организаций с использованием Системы электронных торгов ЗАО «ММВБ»\*\*:

сессия 1 — с 11.00 до 12.00;

сессия 2 — с 14.00 до 15.00.

**15 июня 2010 года**

Вид кредитов	Предоставляемые на	Срок кредитования	Ставка (в % годовых)
Кредиты, обеспеченные залогом ценных бумаг	корреспондентские счета (субсчета), открытые в подразделениях расчетной сети Банка России, и корреспондентские счета, открытые в уполномоченной расчетной небанковской кредитной организации (Расчетной палате ЗАО ММВБ)	1 календарный день	6,75
		7 календарных дней	6,75
		30 календарных дней	6,75
Кредиты, обеспеченные активами или поручительствами	корреспондентские счета (субсчета), открытые в подразделениях расчетной сети Банка России	до 90 календарных дней	6,75
		от 91 до 180 календарных дней	7,25

Время приема заявлений/заявок кредитных организаций\*: с 9.00 до 17.00.

Время приема заявлений/заявок кредитных организаций с использованием Системы электронных торгов ЗАО «ММВБ»\*\*:

сессия 1 — с 11.00 до 12.00;

сессия 2 — с 15.00 до 17.00.

\* По местному времени.

\*\* По московскому времени.

### Ставки привлечения валюты Российской Федерации по депозитным операциям Банка России на денежном рынке

Дата	Срок депозитов	Ставка по депозитам, % годовых	Время привлечения депозитов
7.06.2010	“Овернайт” (с 7.06.2010 до 8.06.2010)	2,50	до 17.00
	“Том-некст” (с 8.06.2010 до 9.06.2010)	2,50	до 17.00
	“Спот-некст” (с 9.06.2010 до 10.06.2010)	2,50	до 17.00
	“1 неделя” (с 7.06.2010 до 15.06.2010)	2,75	до 17.00
	“Спот-неделя” (с 9.06.2010 до 16.06.2010)	2,75	до 17.00
	“До востребования” (7.06.2010)	2,50	до 17.00
8.06.2010	“Овернайт” (с 8.06.2010 до 9.06.2010)	2,50	до 17.00
	“Том-некст” (с 9.06.2010 до 10.06.2010)	2,50	до 17.00
	“Спот-некст” (с 10.06.2010 до 11.06.2010)	2,50	до 17.00
	“1 неделя” (с 8.06.2010 до 15.06.2010)	2,75	до 17.00
	“Спот-неделя” (с 10.06.2010 до 17.06.2010)	2,75	до 17.00
	“До востребования” (8.06.2010)	2,50	до 17.00
9.06.2010	“Овернайт” (с 9.06.2010 до 10.06.2010)	2,50	до 17.00
	“Том-некст” (с 10.06.2010 до 11.06.2010)	2,50	до 17.00
	“Спот-некст” (с 11.06.2010 до 15.06.2010)	2,50	до 17.00
	“1 неделя” (с 9.06.2010 до 16.06.2010)	2,75	до 17.00
	“Спот-неделя” (с 11.06.2010 до 18.06.2010)	2,75	до 17.00
	“До востребования” (9.06.2010)	2,50	до 17.00
10.06.2010	“Овернайт” (с 10.06.2010 до 11.06.2010)	2,50	до 17.00
	“Том-некст” (с 11.06.2010 до 15.06.2010)	2,50	до 17.00
	“Спот-некст” (с 15.06.2010 до 16.06.2010)	2,50	до 17.00
	“1 неделя” (с 10.06.2010 до 17.06.2010)	2,75	до 17.00
	“Спот-неделя” (с 15.06.2010 до 22.06.2010)	2,75	до 17.00
	“До востребования” (10.06.2010)	2,50	до 17.00
11.06.2010	“Овернайт” (с 11.06.2010 до 15.06.2010)	2,50	до 15.00
	“Том-некст” (с 15.06.2010 до 16.06.2010)	2,50	до 15.00
	“Спот-некст” (с 16.06.2010 до 17.06.2010)	2,50	до 15.00
	“1 неделя” (с 11.06.2010 до 18.06.2010)	2,75	до 15.00
	“Спот-неделя” (с 16.06.2010 до 23.06.2010)	2,75	до 15.00
	“До востребования” (11.06.2010)	2,50	до 15.00

Показатели ставок межбанковского рынка,  
рассчитываемые Центральным банком Российской Федерации  
на основе ставок кредитных организаций  
7 – 11 июня 2010 года

**ОБЪЯВЛЕННЫЕ СТАВКИ ПО ПРИВЛЕЧЕНИЮ КРЕДИТОВ  
(MIBID – Moscow Interbank Bid)  
Российский рубль (в процентах годовых)**

Срок кредита	Дата					Средняя за период	
	7.06.2010	8.06.2010	9.06.2010	10.06.2010	11.06.2010	значение	изменение*
1 день	2,16	2,17	2,09	2,15	2,13	2,14	-0,20
От 2 до 7 дней	2,57	2,54	2,55	2,49	2,51	2,53	-0,30
От 8 до 30 дней	3,29	3,31	3,25	3,25	3,23	3,26	-0,18
От 31 до 90 дней	4,12	4,09	4,04	4,09	4,08	4,08	0,02
От 91 до 180 дней	4,74	4,74	4,73	4,74	4,74	4,74	-0,13
От 181 дня до 1 года	5,80	5,78	5,78	5,78	5,83	5,79	-0,08

**ОБЪЯВЛЕННЫЕ СТАВКИ ПО РАЗМЕЩЕНИЮ КРЕДИТОВ  
(MIBOR – Moscow Interbank Offered Rate)  
Российский рубль (в процентах годовых)**

Срок кредита	Дата					Средняя за период	
	7.06.2010	8.06.2010	9.06.2010	10.06.2010	11.06.2010	значение	изменение*
1 день	2,89	2,86	2,88	2,90	2,87	2,88	-0,24
От 2 до 7 дней	3,29	3,37	3,33	3,32	3,32	3,32	-0,37
От 8 до 30 дней	4,35	4,36	4,31	4,30	4,28	4,32	-0,22
От 31 до 90 дней	5,18	5,16	5,16	5,15	5,15	5,16	0,00
От 91 до 180 дней	5,88	5,86	5,84	5,86	5,89	5,87	-0,28
От 181 дня до 1 года	7,35	7,31	7,34	7,34	7,37	7,34	-0,08

**ФАКТИЧЕСКИЕ СТАВКИ ПО ПРЕДОСТАВЛЕННЫМ КРЕДИТАМ  
(MIACR – Moscow Interbank Actual Credit Rate)  
Российский рубль (в процентах годовых)**

Срок кредита	Дата					Средняя за период**	
	4.06.2010	7.06.2010	8.06.2010	9.06.2010	10.06.2010	значение	изменение
1 день	2,36	2,59	2,57	2,62	2,44	2,51	-0,03
От 2 до 7 дней	2,72	3,51	3,20	2,65	3,80	2,93	0,18
От 8 до 30 дней		4,90	5,00	5,00	3,75	4,89	1,39
От 31 до 90 дней			9,60	5,25	5,00	7,13	3,13
От 91 до 180 дней	6,40	3,50				5,65	
От 181 дня до 1 года							

Материал  
подготовлен  
Департаментом  
исследований  
и информации

\* По сравнению с периодом с 31.05.2010 по 4.06.2010, в процентных пунктах.

\*\* Ставки рассчитываются как средневзвешенные по объемам фактических сделок по предоставлению межбанковских кредитов кредитными организациями; изменение по сравнению с периодом с 28.05.2010 по 3.06.2010, в процентных пунктах.

### Комментарий

Данные по ставкам межбанковского кредитного рынка (MIBID, MIBOR, MIACR) рассчитываются на основе данных отчетности кредитных организаций по операциям на денежном рынке в соответствии с Указанием Банка России № 2332-У от 12 ноября 2009 года.

Заявляемые ставки MIBID и MIBOR рассчитываются как среднее арифметическое из ставок по отдельным банкам по каждому сроку. Средняя фактическая ставка по размещенным отчитывающимися банками межбанковским кредитам MIACR рассчитывается как средняя взвешенная по объему предоставленных кредитов по каждому сроку.

Публикуемые показатели по ставкам межбанковского кредитного рынка рассчитываются на основе данных по крупнейшим банкам, на которые приходится свыше 80% суммарного объема операций по размещению межбанковских кредитов российскими банками.

#### Кредитные организации, уполномоченные к предоставлению отчетности по форме № 0409325 “Процентные ставки по межбанковским кредитам”

	Наименование кредитной организации	Рег. №
1	ОАО “АЛЬФА-БАНК”	1326
2	ОАО “Банк Москвы”	2748
3	ОАО “БИНБАНК”	2562
4	Банк “ВестЛБ Восток” (ЗАО)	3224
5	ОАО Банк ВТБ	1000
6	ВТБ 24 (ЗАО)	1623
7	ГПБ (ОАО)	354
8	ООО “Дойче Банк”	3328
9	КБ “ЕВРОТРАСТ” (ЗАО)	2968
10	ОАО АКБ “ЕВРОФИНАНС МОСНАРБАНК”	2402
11	ОАО Банк ЗЕНИТ	3255
12	“ИНГ БАНК (ЕВРАЗИЯ) ЗАО”	2495
13	ЗАО “КОММЕРЦБАНК (ЕВРАЗИЯ)”	3333
14	“Королевский Банк Шотландии” ЗАО	2594
15	АКБ “МБРР” (ОАО)	2268
16	ЗАО “Международный Промышленный Банк”	2056
17	“НОМОС-БАНК” (ОАО)	2209
18	АКБ “НРБанк” (ОАО)	2170
19	ОКЕАН БАНК (ЗАО)	1697
20	ОАО Банк “Петрокоммерц”	1776
21	ОАО АКБ “Пробизнесбанк”	2412
22	ОАО Банк “Развитие-Столица”	3013
23	ЗАО “Райффайзенбанк”	3292
24	ОАО АКБ “РОСБАНК”	2272
25	ООО “Банк БКФ”	2684
26	Сбербанк России ОАО	1481
27	ЗАО КБ “Ситибанк”	2557
28	ОАО “ТрансКредитБанк”	2142
29	ЗАО ЮниКредит Банк	1

### Данные о средних процентных ставках кредитных организаций России по краткосрочным кредитам в долларах США и евро\*

(% годовых)

	В долларах США		В евро	
	по кредитам населению	по кредитам нефинансовым организациям	по кредитам населению	по кредитам нефинансовым организациям
<b>2007 год</b>				
январь	13,2	9,0	12,3	7,8
февраль	12,6	8,7	12,7	7,2
март	13,3	8,4	11,2	7,8
апрель	12,5	8,9	11,5	7,3
май	13,0	8,7	10,3	7,5
июнь	12,3	9,0	12,0	7,6
июль	12,5	8,8	11,8	7,0
август	12,7	8,1	10,4	8,2
сентябрь	13,1	8,3	11,5	8,6
октябрь	13,3	9,1	10,8	8,6
ноябрь	12,6	9,0	13,1	8,0
декабрь	13,7	9,1	10,9	8,6
<b>2008 год</b>				
январь	14,1	8,2	12,5	8,8
февраль	13,5	8,0	11,0	8,7
март	13,0	8,2	13,0	8,8
апрель	13,6	7,9	10,7	9,0
май	13,4	7,5	13,1	8,6
июнь	14,6	8,5	12,9	8,6
июль	14,0	8,7	12,2	8,9
август	14,9	9,1	11,8	9,5
сентябрь	12,3	8,9	13,3	10,2
октябрь	14,6	11,2	11,8	11,4
ноябрь	16,6	10,8	13,6	12,0
декабрь	16,6	10,7	14,4	11,2
<b>2009 год</b>				
январь	15,4	10,0	14,5	11,6
февраль	14,4	11,0	13,9	13,5
март	16,4	11,1	15,1	11,9
апрель	15,1	11,0	14,7	7,0
май	14,9	9,8	14,0	11,8
июнь	15,4	9,5	14,3	10,9
июль	14,6	10,2	13,7	11,5
август	14,5	10,4	17,2	12,7
сентябрь	15,9	9,5	13,0	12,2
октябрь	14,6	9,6	16,3	10,6
ноябрь	13,7	9,4	16,5	9,1
декабрь	14,7	9,0	15,6	11,0
<b>2010 год</b>				
январь	16,0	8,5	13,1	10,7
февраль	15,3	8,4	14,0	7,6
март	14,3	7,9	14,3	5,6
апрель	12,5	8,5	14,3	8,2

Материал  
подготовлен  
Департаментом  
исследований  
и информации

\* Данные приведены по состоянию на 8 июня 2010 года.



### ДАННЫЕ О СТАВКАХ ФИНАНСОВОГО РЫНКА\*

	2008 г.	2008 г.				2009 г.	2009 г.				2010 г.
		I кв.	II кв.	III кв.	IV кв.		I кв.	II кв.	III кв.	IV кв.	
Межбанковская ставка <sup>1</sup>	5,5	3,8	3,9	5,7	8,4	7,8	11,4	7,5	6,8	5,4	3,8
Доходность ГКО <sup>2</sup>	–	–	–	–	–	–	–	–	–	–	–
Доходность ОБР <sup>3</sup>	5,9	5,0	5,2	5,9	7,5	8,6	9,6	9,0	8,4	7,3	5,3
Депозитная ставка <sup>4</sup>	5,8	5,3	5,4	5,7	6,7	8,6	7,8	8,7	9,0	8,7	7,4
Депозитная ставка, кроме депозитов "до востребования"	7,6	7,0	7,1	7,5	9,0	10,4	10,0	10,8	10,7	10,2	8,5
Ставка по кредитам <sup>5</sup>	12,2	10,9	11,2	12,0	14,9	15,3	16,6	15,8	14,9	13,9	12,8

	2009 г.								2010 г.				
	май	июнь	июль	август	сентябрь	октябрь	ноябрь	декабрь	январь	февраль	март	апрель	май
Межбанковская ставка <sup>1</sup>	7,1	6,8	6,5	6,6	7,2	5,8	5,3	5,1	4,0	3,8	3,6	3,3	2,8
Доходность ГКО <sup>2</sup>	–	–	–	–	–	–	–	–	–	–	–	–	–
Доходность ОБР <sup>3</sup>	8,9	8,7	8,5	8,4	8,4	8,1	7,1	6,7	5,7	5,5	4,7	4,4	4,4
Депозитная ставка <sup>4</sup>	8,9	8,5	8,8	9,1	9,1	9,2	8,8	8,2	8,1	7,4	6,9	6,7	н.д.
Депозитная ставка, кроме депозитов "до востребования"	10,8	10,8	10,7	10,7	10,8	10,6	10,2	9,7	9,1	8,4	7,9	7,6	н.д.
Ставка по кредитам <sup>5</sup>	15,9	15,6	14,9	15,2	14,7	14,1	13,8	13,7	13,9	12,7	11,8	11,4	н.д.

Материал  
подготовлен  
Департаментом  
исследований  
и информации

<sup>1</sup> Межбанковская ставка – средневзвешенная ставка по 1-дневным межбанковским кредитам на московском рынке в рублях.

<sup>2</sup> Доходность ГКО – средневзвешенная по объемам и срокам в обращении доходность ГКО со сроком погашения не более 90 дней.

<sup>3</sup> Доходность ОБР – средневзвешенная по объемам и срокам в обращении доходность.

<sup>4</sup> Депозитная ставка – средневзвешенная ставка по рублевым депозитам населения в кредитных организациях сроком до 1 года.

<sup>5</sup> Ставка по кредитам – средневзвешенная ставка по рублевым кредитам нефинансовым организациям сроком до 1 года.

\* Данные приведены по состоянию на 8 июня 2010 года.

Начиная с апреля 2006 года согласно Указанию № 1660-У от 17.02.2006 в расчет ставок по кредитно-депозитным операциям банков включаются данные филиалов кредитных организаций.

Годовые и квартальные ставки рассчитываются как среднеарифметические на основе ежемесячных данных.

## ВАЛЮТНЫЙ РЫНОК

### Официальные курсы иностранных валют, устанавливаемые Банком России (российских рублей за единицу иностранной валюты)<sup>1</sup>

	Дата				
	8.06	9.06	10.06	11.06	12.06
1 австралийский доллар	25,9196	25,8778	26,2218	26,4276	26,5697
1 азербайджанский манат	39,5369	39,3430	39,4752	39,2861	39,1279
1000 армянских драмов	84,4085	83,7616	84,1650	83,9181	84,0270
1000 белорусских рублей	10,5546	10,4841	10,5206	10,4585	10,4164
1 болгарский лев	19,4016	19,3253	19,4259	19,4171	19,4948
1 бразильский реал	17,0419	16,8236	17,1163	17,0644	17,4464
100 венгерских форинтов	13,1916	13,2857	13,5149	13,4740	13,6712
1000 вон Республики Корея	25,7198	25,6281	25,4213	25,2412	25,2354
10 датских крон	51,0011	50,8197	51,0764	51,0480	51,2527
1 доллар США	31,7798	31,6200	31,7302	31,5742	31,4471
1 евро	37,9165	37,8333	37,9430	38,0217	38,0982
100 индийских рупий	67,2802	67,3769	67,5147	67,1577	67,1516
100 казахских тенге	21,6049	21,4890	21,5463	21,4798	21,3853
1 канадский доллар	29,8767	29,9943	30,3174	30,3949	30,4454
100 киргизских сомов	69,0865	68,7391	68,9787	68,6396	68,3633
10 китайских юаней	46,5284	46,2849	46,4659	46,2273	46,0338
1 латвийский лат	53,5554	53,3401	53,6799	53,6338	53,8386
1 литовский лит	10,9873	10,9465	11,0037	10,9988	11,0410
10 молдавских леев	24,5546	24,4737	24,6075	24,3863	24,2923
10 новых румынских леев	89,9793	89,5954	90,0429	89,9550	90,5317
1 новый туркменский манат	11,1371	11,0838	11,1197	11,0651	11,0205
10 норвежских крон	47,8122	47,4589	47,7972	47,9931	48,5407
10 польских злотых	90,7813	91,0688	92,3840	92,0235	93,1738
1 СДР (специальные права заимствования)	46,4576	45,9818	46,0808	45,9405	45,8936
1 сингапурский доллар	22,4070	22,3811	22,4115	22,3487	22,3759
10 таджикских сомони	72,6827	72,3057	72,5195	72,1630	71,7741
1 турецкая лира	19,8252	19,7218	19,8475	19,7487	19,9158
1000 узбекских сумов	20,0852	19,9426	20,0121	19,9137	19,8336
10 украинских гривен	39,8393	39,6937	40,0659	39,6312	39,4816
1 фунт стерлингов Соединенного Королевства	45,8360	45,8869	45,9644	46,0573	46,2996
10 чешских крон	14,6809	14,5446	14,6546	14,6116	14,8307
10 шведских крон	39,4017	39,1967	39,4983	39,4885	39,9050
1 швейцарский франк	27,2905	27,1930	27,5484	27,5108	27,5393
10 эстонских крон	24,2453	24,1566	24,2846	24,2729	24,3678
10 южноафриканских рэндов	40,6417	40,6265	41,1920	40,5770	40,8521
100 японских иен	34,7055	34,4745	34,6721	34,6741	34,3684

<sup>1</sup> Курсы установлены без обязательств Банка России покупать или продавать указанные валюты по данному курсу.

## ПОКАЗАТЕЛИ БИРЖЕВЫХ ТОРГОВ ЗА ПЕРИОД С 7 ПО 11 ИЮНЯ 2010 ГОДА

### Средневзвешенный курс и объемы биржевых торгов

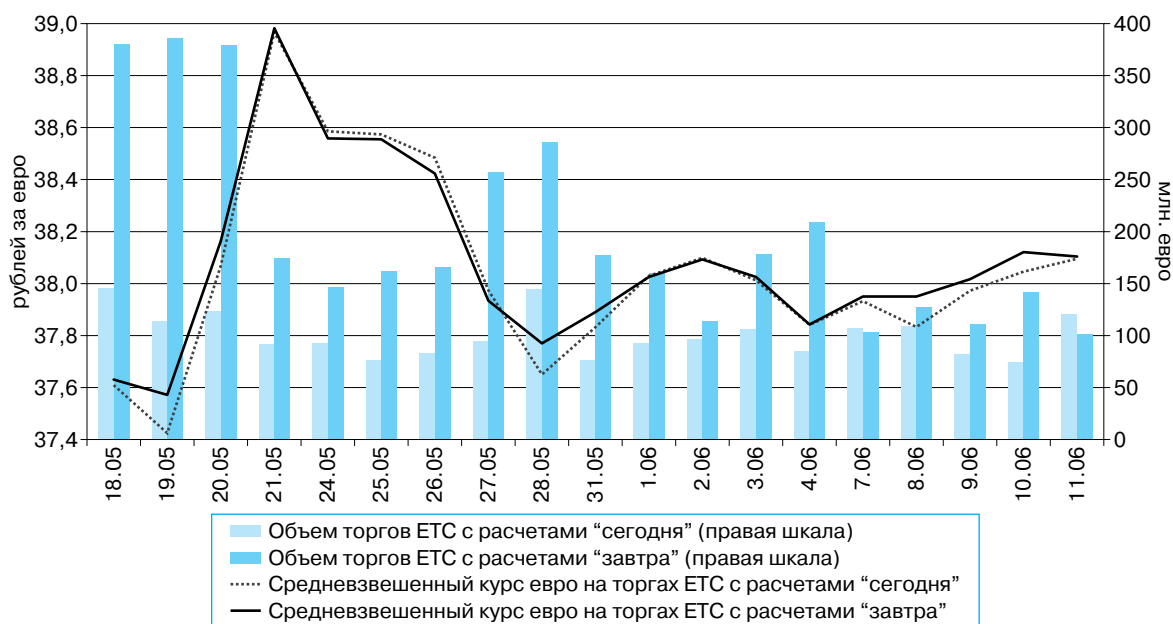
Дата	Единая торговая сессия							
	доллар США				евро			
	с расчетами "сегодня"		с расчетами "завтра"		с расчетами "сегодня"		с расчетами "завтра"	
	средневзвешенный курс (руб./долл.)	объем (млн. долл.)	средневзвешенный курс (руб./долл.)	объем (млн. долл.)	средневзвешенный курс (руб./евро)	объем (млн. евро)	средневзвешенный курс (руб./евро)	объем (млн. евро)
7.06.2010	31,7727	931,3450	31,7547	4477,6100	37,9321	106,9800	37,9502	103,1780
8.06.2010	31,7110	845,8360	31,7631	4470,6430	37,8335	109,2290	37,9499	127,5260
9.06.2010	31,7553	832,9890	31,7565	4624,4630	37,9726	82,5320	38,0171	110,8080
10.06.2010	31,6150	839,5720	31,6286	4428,2520	38,0459	74,6120	38,1213	141,8500
11.06.2010	31,4475	1036,1310	31,4505	3484,9040	38,0957	120,8110	38,1035	101,5900

Материал  
подготовлен  
Департаментом  
обеспечения  
и контроля  
операций  
на финансовых  
рынках

### Курс доллара и объемы биржевых торгов по доллару США



### Средневзвешенный курс и объемы торгов ETC по евро



## РЫНОК ДРАГОЦЕННЫХ МЕТАЛЛОВ

### Динамика учетных цен на драгоценные металлы (руб./грамм)

Дата*	Золото	Серебро	Платина	Палладий
8.06.2010	1238,76	18,15	1527,51	430,15
9.06.2010	1268,72	17,65	1542,19	439,17
10.06.2010	1259,88	18,71	1560,83	453,97
11.06.2010	1238,46	18,55	1546,05	454,78
12.06.2010	1233,98	18,18	1559,03	455,98

\* Дата вступления в силу значений учетных цен.

## РЫНОК ГКО–ОФЗ–ОБР

### СПИСОК ДИЛЕРОВ НА РЫНКЕ ОБЛИГАЦИЙ ПО СОСТОЯНИЮ НА 1 ИЮНЯ 2010 ГОДА

Наименование организации	Пер. №	
1. ЗАО ЮНИКРЕДИТ БАНК	1	
2. БАНК "КРЕДИТ-МОСКВА" (ОАО)	5	
3. ОАО КБ "СТРОЙКРЕДИТ"	18	
4. ОАО БАНК АВБ	23	
5. ОАО БАНК "АЛЕКСАНДРОВСКИЙ"	53	
6. ОАО МАБ "ТЕМПБАНК"	55	
7. ООО КБ "КОЛЬЦО УРАЛА"	65	
8. МОРСКОЙ БАНК (ОАО)	77	
9. ОАО "ДАЛЬКОМБАНК"	84	
10. АКБ "ИНВЕСТБАНК" (ОАО)	107	
11. ЗАО АКБ "ЦЕНТРОКРЕДИТ"	121	
12. ОАО "БАЛТИЙСКИЙ БАНК"	128	
13. ОАО "МБСП"	197	
14. ЗАО АКБ "ЭКСПРЕСС-КРЕДИТ"	210	
15. ОАО АКБ "УРАЛ ФД"	249	
16. ОАО "ГУТА-БАНК"	256	
17. ООО "ХКФ БАНК"	316	
18. ОАО "МДМ БАНК"	323	
19. ОАО "БАНК РОССИЙСКИЙ КРЕДИТ"	324	
20. ОАО "АБ "РОССИЯ"	328	
21. ГПБ (ОАО)	354	
22. БАНК "НОВЫЙ СИМВОЛ" (ЗАО)	370	
23. АКБ "СЛАВЯНСКИЙ БАНК" (ЗАО)	383	
24. ОАО "УБРИР"	429	
25. ОАО "БАНК "САНКТ-ПЕТЕРБУРГ"	436	
26. ОАО "БАНК ВТБ СЕВЕРО-ЗАПАД"	439	
27. ОАО "ЧЕЛИНДБАНК"	485	
28. ОАО "ЧЕЛЯБИНВЕСТБАНК"	493	
29. ОАО КБ "АГРОИМПУЛЬС"	514	
30. ОАО КБ "ФЛОРА-МОСКВА"	533	
31. ОАО "НОМОС-РЕГИОБАНК"	539	
32. ОАО "КАМЧАТКОМАГРОПРОМБАНК"	545	
33. ОАО КБ "СОЛИДАРНОСТЬ"	554	
34. ОАО КБ "АКЦЕПТ"	567	
35. ЗАО АБ "КАПИТАЛ"	575	
36. ЗАО "СНГБ"	588	
37. АБ "ИНТЕРПРОГРЕССБАНК" (ЗАО)	600	Материал
38. АКБ "ПЕРВЫЙ ИНВЕСТИЦИОННЫЙ" (ЗАО)	604	подготовлен
39. АБ "АСПЕКТ" (ЗАО)	608	Департаментом
40. ОАО "СКБ-БАНК"	705	обеспечения
41. ОАО "ТВЕРЬУНИВЕРСАЛБАНК"	777	и контроля
42. НКБ "НЕРЮНГРИБАНК" (ООО)	825	операций
43. ОАО "ДАЛЬНЕВОСТОЧНЫЙ БАНК"	843	на финансовых
		рынках

44. ОАО АКБ "ЮГРА"	880
45. ОАО "МЕТКОМБАНК"	901
46. ОАО "МИНБ"	912
47. "ЗАПСИБКОМБАНК" ОАО	918
48. ЗАО "МОССТРОЙЭКОНОМБАНК"	948
49. ООО ИКБ "СОВКОМБАНК"	963
50. ЗАО "ПЕРВОУРАЛЬСКБАНК"	965
51. ОАО "ЕВРАЗИЙСКИЙ БАНК"	969
52. ОАО БАНК ВТБ	1000
53. ОАО ВКАБАНК	1027
54. ЗАО "ПРОМСБЕРБАНК"	1043
55. КБ "ФИНАНСОВЫЙ СТАНДАРТ" (ООО)	1053
56. АКБ "РУССЛАВБАНК" (ЗАО)	1073
57. ОАО "СОЦИНВЕСТБАНК"	1132
58. ОАО АБ "КУЗНЕЦКБИЗНЕСБАНК"	1158
59. ОАО "ОМСК-БАНК"	1189
60. АБ "ТААТТА" ЗАО	1249
61. ОАО "ДНБ НОР МОНЧЕБАНК"	1276
62. СТАВРОПОЛЬПРОМСТРОЙБАНК — ОАО	1288
63. КБ "ЭНЕРГОТРАНСБАНК" (ОАО)	1307
64. ОАО "СОБИНБАНК"	1317
65. ОАО "АЛЬФА-БАНК"	1326
66. БАНК "ЛЕВОБЕРЕЖНЫЙ" (ОАО)	1343
67. РНКБ (ОАО)	1354
68. БАНК "СНЕЖИНСКИЙ" ОАО	1376
69. НОРВИК БАНК (ОАО)	1407
70. ОАО "МНХБ"	1411
71. ОАО М2М ПРАЙВЕТ БАНК	1414
72. БАНК "ВОЗРОЖДЕНИЕ" (ОАО)	1439
73. ОАО КБ "ВОСТОЧНЫЙ"	1460
74. ОАО АКБ "СВЯЗЬ-БАНК"	1470
75. СБЕРБАНК РОССИИ ОАО	1481
76. АПБ "СОЛИДАРНОСТЬ" (ЗАО)	1555
77. ОАО "РОСДОРБАНК"	1573
78. ЗАО КБ "КЕДР"	1574
79. ВТБ 24 (ЗАО)	1623
80. КБ "СДМ-БАНК" (ОАО)	1637
81. КБ "МЕТРОПОЛЬ" ООО	1639
82. ОАО МКБ "ЗАМОСКВОРЕЦКИЙ"	1640
83. КБ "ИНТЕРКОММЕРЦ" (ООО)	1657
84. ОАО РАКБ "МОСКВА"	1661
85. ОАО КОМИРЕГИОНБАНК "УХТАБАНК"	1663
86. АБ "БПФ" (ЗАО)	1677
87. КРЕДИ АГРИКОЛЬ КИБ ЗАО	1680
88. ОКЕАН БАНК (ЗАО)	1697
89. РОСТПРОМСТРОЙБАНК (ОАО)	1705
90. ОАО "ПРБ"	1730
91. ОАО БАНК "ПЕТРОКОММЕРЦ"	1776
92. ОАО КБ "СОЦГОРБАНК"	1827
93. ОАО "ЛЕСПРОМБАНК"	1835
94. АКБ "ФОРА-БАНК" (ЗАО)	1885
95. АКБ "ЛАНТА-БАНК" (ЗАО)	1920
96. ЗАО "ГЛОБЭКСБАНК"	1942
97. ОАО КБ "ЭЛЛИПС БАНК"	1950
98. ООО "ТАНДЕМБАНК"	1951
99. АК ПРОМТОРГБАНК (ЗАО)	1961
100. ОАО "НБД-БАНК"	1966
101. ОАО ХАНТЫ-МАНСИЙСКИЙ БАНК	1971
102. АБ "ДЕВОН-КРЕДИТ" (ОАО)	1972
103. ОАО "МОСКОВСКИЙ КРЕДИТНЫЙ БАНК"	1978
104. ЗАО "МАБ"	1987
105. ООО КБ "СМОЛЕНСКИЙ БАНК"	2029
106. АКБ "СЕРВИС-РЕЗЕРВ" БАНК (ЗАО)	2034

107. ОАО "АКБ САРОВБИЗНЕСБАНК"	2048
108. ЗАО "МЕЖДУНАРОДНЫЙ ПРОМЫШЛЕННЫЙ БАНК"	2056
109. АКБ "ПЕРЕСВЕТ" (ЗАО)	2110
110. ЗАО АКБ "АЛЕФ-БАНК"	2119
111. ОАО "ТРАНСКРЕДИТБАНК"	2142
112. АКБ "ХОВАНСКИЙ" (ЗАО)	2145
113. ЗАО "НЕФТЕПРОМБАНК"	2156
114. АКБ "ФИНПРОМБАНК" (ОАО)	2157
115. КБ "БНП ПАРИБА ВОСТОК" ООО	2168
116. АКБ "НРБАНК" (ОАО)	2170
117. "МАСТЕР-БАНК" (ОАО)	2176
118. ЗАО "КБ ОТКРЫТИЕ"	2179
119. АКБ "СПУРТ" (ОАО)	2207
120. "НОМОС-БАНК" (ОАО)	2209
121. "ТКБ" (ЗАО)	2210
122. ЗАО "БАНК ИНТЕЗА"	2216
123. ОАО КБ "ЦЕНТР-ИНВЕСТ"	2225
124. АКБ "МБРР" (ОАО)	2268
125. КБ "АЛЬТА-БАНК" (ЗАО)	2269
126. ЗАО "АМИ-БАНК"	2270
127. ОАО АКБ "РОСБАНК"	2272
128. ОАО "УРАЛСИБ"	2275
129. ЗАО "БАНК РУССКИЙ СТАНДАРТ"	2289
130. ЗАО "БСЖВ"	2295
131. БАНК "ТАВРИЧЕСКИЙ" (ОАО)	2304
132. АКБ "АБСОЛЮТ БАНК" (ЗАО)	2306
133. АКБ "СОЮЗ" (ОАО)	2307
134. ЗАО АКБ "ГАЗБАНК"	2316
135. ИНВЕСТИЦИОННЫЙ БАНК "ВЕСТА" (ООО)	2368
136. ОАО БАНК "АЛЕМАР"	2384
137. ОАО АКБ "ЕВРОФИНАНС МОСНАРБАНК"	2402
138. АБ "ГПБ-ИПОТЕКА" (ОАО)	2403
139. ОАО АКБ "ПРОБИЗНЕСБАНК"	2412
140. ОАО АКБ "МЕТАЛЛИНВЕСТБАНК"	2440
141. ДРЕЗДНЕР БАНК ЗАО	2455
142. АКБ "ЛУЖНИКИ-БАНК"	2462
143. ОАО ИКБ "ПЕТРОФФ-БАНК"	2466
144. АКБ "БНКВ" (ЗАО)	2472
145. ЗАО "БАНК КРЕДИТ СВИСС (МОСКВА)"	2494
146. "ИНГ БАНК (ЕВРАЗИЯ) ЗАО"	2495
147. ООО "ФЕРРОБАНК"	2506
148. АКБ "ТОЛЪЯТТИХИМБАНК" ЗАО	2507
149. ЗАО "ФИА-БАНК"	2542
150. ЗАО АКБ "НОВИКОМБАНК"	2546
151. ЗАО "МЕТРОБАНК"	2548
152. ЗАО КБ "СИТИБАНК"	2557
153. ОАО "БИНБАНК"	2562
154. "КУБ" ОАО	2584
155. ОАО "ЮНИКОРБАНК"	2586
156. ОАО "АКИБАНК"	2587
157. ОАО "АК БАРС" БАНК	2590
158. ООО КБ "АЛЬБА АЛЬЯНС"	2593
159. "КОРОЛЕВСКИЙ БАНК ШОТЛАНДИИ" (ЗАО)	2594
160. ООО КБ "СЕМБАНК"	2606
161. АКБ "КРОСНА-БАНК" (ОАО)	2607
162. ОАО АКБ "ИТ БАНК"	2609
163. ОАО АКБ "МЕЖДУНАРОДНЫЙ ФИНАНСОВЫЙ КЛУБ"	2618
164. КБ "ДЖ. П. МОРГАН БАНК ИНТЕРНЭШНЛ" (ООО)	2629
165. АК ФБ ИННОВАЦИЙ И РАЗВИТИЯ (ЗАО)	2647
166. ЗАО КБ "ЛАДА-КРЕДИТ"	2668
167. ООО "БАНК БКФ"	2684
168. АКБ "ИНКАРОБАНК" (ЗАО)	2696
169. КБ "ЛОКО-БАНК" (ЗАО)	2707

170. АКБ "СЕВЕРНЫЙ НАРОДНЫЙ БАНК" (ОАО)	2721
171. ОАО СКБ ПРИМОРЬЯ "ПРИМСОЦБАНК"	2733
172. АКБ "ДЕРЖАВА" ОАО	2738
173. "МИ-БАНК" (ОАО)	2742
174. ОАО "БАНК МОСКВЫ"	2748
175. ОАО "НК БАНК"	2755
176. АКБ "ИНВЕСТТОРГБАНК" (ОАО)	2763
177. ОАО "ОТП БАНК"	2766
178. АКБ "СВА" (ОАО)	2768
179. КБ "ЮНИАСТРУМ БАНК" (ООО)	2771
180. ООО "АТБ" БАНК	2776
181. ЗАО РОСЭКСИМБАНК	2790
182. ОАО "РУСИЧ ЦЕНТР БАНК"	2793
183. ОАО "НББ"	2795
184. ОАО "СТБ"	2797
185. ЗАО БАНК "ФИНАМ"	2799
186. АКБ "СТРАТЕГИЯ" (ОАО)	2801
187. ОАО АКБ "РУССКИЙ ЗЕМЕЛЬНЫЙ БАНК"	2810
188. ООО "АМТ БАНК"	2820
189. ЗАО МКБ "МОСКОМПРИВАТБАНК"	2827
190. ООО КБ "ЭРГОБАНК"	2856
191. ОАО КБ "МОСВОДОКАНАЛБАНК"	2863
192. АКБ "СОФИЯ" (ЗАО)	2867
193. ОАО АКБ "АВАНГАРД"	2879
194. ООО КБ "АГРОПРОМКРЕДИТ"	2880
195. ОАО "БАНК "КАЗАНСКИЙ"	2888
196. ОАО ИНВЕСТБАНК "ОТКРЫТИЕ"	2901
197. АКБ "ЕВРОМЕТ" (ОАО)	2902
198. "НОТА-БАНК" (ОАО)	2913
199. ОАО АКБ "ГАЗСТРОЙБАНК"	2919
200. "МОЙ БАНК" (ООО)	2939
201. АКБ "НЗБАНК", ОАО	2944
202. ОАО АКБ "СТЕЛЛА-БАНК"	2948
203. ОАО "МЕЖТОПЭНЕРГОБАНК"	2956
204. ООО КБ "СЛАВЯНСКИЙ КРЕДИТ"	2960
205. КБ "ЕВРОТРАСТ" (ЗАО)	2968
206. ОАО "УГЛЕМЕТБАНК"	2997
207. ООО "БАРКЛАЙС БАНК"	2998
208. СБ БАНК (ООО)	2999
209. ОАО АКБ "ПРИМОРЬЕ"	3001
210. ОАО БАНК "РАЗВИТИЕ-СТОЛИЦА"	3013
211. ОАО "НОРДЕА БАНК"	3016
212. КБ "АКРОПОЛЬ" ЗАО	3027
213. КБ "ХОЛДИНГ-КРЕДИТ" ООО	3030
214. "ГРАНД ИНВЕСТ БАНК" (ОАО)	3053
215. ОАО "АИКБ "ТАТФОНДБАНК"	3058
216. "ДЖЕЙ ЭНД ТИ БАНК" (ЗАО)	3061
217. КБ "БФГ-КРЕДИТ" (ООО)	3068
218. ОАО "РУСЬ-БАНК"	3073
219. КБ "НАЦИНВЕСТПРОМБАНК" (ЗАО)	3077
220. АКБ "ЛЕГИОН" (ЗАО)	3117
221. КБ "РМБ" ЗАО	3123
222. КБ "НС БАНК" (ЗАО)	3124
223. АКБ "РОСЕВРОБАНК" (ОАО)	3137
224. АКБ "ИНТРАСТБАНК" (ОАО)	3144
225. АКБ "АЗИМУТ" (ОАО)	3154
226. ОАО "БАНК "ЕКАТЕРИНБУРГ"	3161
227. ООО КБ "ТРАНСПОРТНЫЙ"	3174
228. ОАО "БАЛТИНВЕСТБАНК"	3176
229. ООО КБ "ОБИБАНК"	3185
230. КБ "РОСПРОМБАНК" (ООО)	3204
231. БАНК "ВестЛБ Восток" (ЗАО)	3224
232. КБ "ТРАНСИНВЕСТБАНК" (ООО)	3238

233. ОАО "ПРОМСВЯЗЬБАНК"	3251
234. ОАО БАНК ЗЕНИТ	3255
235. ООО КБ "МИЛБАНК"	3256
236. ООО "ВНЕШПРОМБАНК"	3261
237. ЗАО АКБ "ИНТЕРПРОМБАНК"	3266
238. КБ "ГАРАНТИ БАНК — МОСКВА" (ЗАО)	3275
239. НБ "ТРАСТ" (ОАО)	3279
240. ЗАО "ГАЗЭНЕРГОПРОМБАНК"	3284
241. ОАО "ВБРР"	3287
242. ООО "ЭЙЧ-ЭС-БИ-СИ БАНК (РР)"	3290
243. "ООО ПЧРБ"	3291
244. ЗАО "РАЙФАЙЗЕНБАНК"	3292
245. ЗАО "КРЕДИТ ЕВРОПА БАНК"	3311
246. МБО "ОРГБАНК" (ООО)	3312
247. ООО "ДОЙЧЕ БАНК"	3328
248. "АЙСИАЙСИАЙ БАНК ЕВРАЗИЯ" (ООО)	3329
249. ЗАО "ДЕКСИА БАНК"	3330
250. ЗАО "КОММЕРЦБАНК (ЕВРАЗИЯ)"	3333
251. ОАО "РОССЕЛЬХОЗБАНК"	3349
252. КБ "РЕНЕССАНС КАПИТАЛ" (ООО)	3354
253. ОАО "КРАЙИНВЕСТБАНК"	3360
254. КБ "МОСКОММЕРЦБАНК" (ООО)	3365
255. ОАО "СМП БАНК"	3368
256. КБ "ОХОТНЫЙ РЯД" (ООО)	3375
257. ООО КБ "ПРАДО-БАНК"	3378
258. "БНП ПАРИБА" ЗАО	3407
259. ООО КБ "НАЦИОНАЛЬНЫЙ СТАНДАРТ"	3421
260. ЗАО "СТАНДАРТ БАНК"	3431
261. "РИАБАНК" (ЗАО)	3434
262. КБ "БАНК РАЗВИТИЯ ТЕХНОЛОГИЙ" (ЗАО)	3441
263. ООО "МОРГАН СТЭНЛИ БАНК"	3456
264. ОАО "ПЕРВОБАНК"	3461
265. ООО "Ю БИ ЭС БАНК"	3463
266. Внешэкономбанк	—
267. ЗАО "АЛОР ИНВЕСТ"	—
268. ЗАО "БФА"	—
269. ЗАО ИК "Тройка-Диалог"	—
270. ЗАО "ИК "Энергокапитал"	—
271. ЗАО ИФК "Солид"	—
272. ЗАО "Национальная Инвестиционная Компания"	—
273. ЗАО "ТРИНФИКО"	—
274. ЗАО ФЦ "Инфина"	—
275. КИТ Финанс (ООО)	—
276. ОАО "Брокерский дом "ОТКРЫТИЕ"	—
277. ОАО "ИК "ЕВРОФИНАНСЫ"	—
278. ОАО "ИК "Перспектива Плюс"	—
279. ОАО "ИК "ПРОСПЕКТ"	—
280. ОАО ИФ "ОЛМА"	—
281. ООО "АТОН"	—
282. ООО "АФК"	—
283. ООО "БК РЕГИОН"	—
284. ООО "Дилерская фирма M&S"	—
285. ООО "ИК ВЕЛЕС Капитал"	—
286. ООО ИК "РФЦ"	—
287. ООО "Инвестиционная компания "КапиталЪ"	—
288. ООО "ИФК "МЕТРОПОЛЬ"	—
289. ООО "Компания БКС"	—
290. ООО "Ренессанс Брокер"	—
291. ООО "УНИВЕРСАЛЬ-ИНВЕСТ"	—
292. ООО "Унисон Капитал"	—
293. ООО "УРАЛСИБ Кэпитал"	—
294. ООО ФК "Мегатрастойл"	—



## РЫНОК ГКО–ОФЗ–ОБР

## БЮЛЛЕТЕНЬ РЫНКА ГКО–ОФЗ ЗА 07.06.2010–11.06.2010

## Итоги торгов на рынке ГКО–ОФЗ

Код выпуска	Срок до погашения, лет	Дюрация, лет	Дата торгов	Оборот по рыночной стоимости, млн. руб.	Цена, % от номинала*	Доходность, % годовых
Итого				13 407,65		
25063	1,4	1,4	07.06.2010	0,00	102,0000	4,82
25069	2,3	2,1	07.06.2010	31,65	109,7000	6,27
25070	1,3	1,2	07.06.2010	10,84	106,5000	4,87
25071	4,5	3,9	07.06.2010	31,34	104,3610	7,07
25072	2,6	2,4	07.06.2010	0,00	101,7500	6,51
25073	2,2	2,0	07.06.2010	36,36	101,4286	6,22
26199	2,1	2,0	07.06.2010	10,13	100,1500	6,16
26202	4,5	3,6	07.06.2010	17,90	117,0000	6,98
46002	2,2	1,3	07.06.2010	1,05	102,2497	6,40
46003	0,1	0,1	07.06.2010	374,09	100,6921	3,08
46014	8,2	4,2	07.06.2010	0,46	100,0000	7,18
46017	6,2	4,7	07.06.2010	78,87	98,0500	7,28
46019	8,8	5,9	07.06.2010	210,45	70,1500	7,69
46022	13,1	8,4	07.06.2010	2,34	90,9944	7,34
25059	0,6	0,6	08.06.2010	12,89	101,1734	4,23
25062	0,9	0,9	08.06.2010	15,25	101,1500	4,57
25063	1,4	1,4	08.06.2010	0,00	101,3002	5,35
25064	1,6	1,5	08.06.2010	6,68	109,8500	5,59
25065	2,8	2,4	08.06.2010	5,82	114,2200	6,57
25066	1,1	1,0	08.06.2010	6,48	106,1500	4,74
25067	2,4	2,1	08.06.2010	61,06	111,7463	6,06
25068	4,2	3,4	08.06.2010	130,87	118,4000	7,00
25071	4,5	3,8	08.06.2010	687,33	104,3600	7,07
25072	2,6	2,4	08.06.2010	335,66	101,8116	6,49
25073	2,2	2,0	08.06.2010	168,86	101,6226	6,12
26199	2,1	2,0	08.06.2010	452,08	100,1827	6,14
26202	4,5	3,6	08.06.2010	23,85	116,9000	7,00
46003	0,1	0,1	08.06.2010	104,68	100,6800	3,00
46017	6,2	4,7	08.06.2010	34,81	98,9000	7,08
46018	11,5	7,2	08.06.2010	40,41	98,9900	7,44
25059	0,6	0,6	09.06.2010	12,38	101,1813	4,20
25062	0,9	0,9	09.06.2010	19,17	101,1761	4,53
25063	1,4	1,4	09.06.2010	20,36	101,4012	5,27
25064	1,6	1,5	09.06.2010	0,00	109,9500	5,52
25066	1,1	1,0	09.06.2010	55,22	106,1915	4,68
25068	4,2	3,4	09.06.2010	43,92	118,5428	6,96
25071	4,5	3,8	09.06.2010	2 056,29	104,3726	7,07
25072	2,6	2,4	09.06.2010	26,48	101,9242	6,44
26199	2,1	2,0	09.06.2010	541,05	100,1951	6,14
46003	0,1	0,1	09.06.2010	209,38	100,6600	3,01
46017	6,2	4,7	09.06.2010	199,43	99,1000	7,04
46018	11,5	7,4	09.06.2010	158,93	99,3987	7,38
48001	8,4	4,4	09.06.2010	16,47	104,2000	11,97
25059	0,6	0,6	10.06.2010	3,87	101,2342	4,10
25062	0,9	0,9	10.06.2010	22,49	101,2000	4,50
25063	1,4	1,4	10.06.2010	5,10	101,5000	5,19
25064	1,6	1,5	10.06.2010	119,72	110,0005	5,47
25065	2,8	2,4	10.06.2010	237,20	114,9176	6,30
25066	1,1	1,0	10.06.2010	54,83	106,2197	4,64
25068	4,2	3,4	10.06.2010	12,23	118,8500	6,88
25069	2,3	2,1	10.06.2010	1,76	110,2499	6,01

Материал  
подготовлен  
Департаментом  
обеспечения  
и контроля  
операций  
на финансовых  
рынках

Код выпуска	Срок до погашения, лет	Дюрация, лет	Дата торгов	Оборот по рыночной стоимости, млн. руб.	Цена, % от номинала*	Доходность, % годовых
25071	4,5	3,8	10.06.2010	3 347,83	104,4418	7,05
25072	2,6	2,4	10.06.2010	629,24	101,4164	6,66
25073	2,1	2,0	10.06.2010	0,00	101,7500	6,05
26199	2,1	2,0	10.06.2010	202,58	100,3375	6,06
26202	4,5	3,6	10.06.2010	35,91	117,3000	6,90
46003	0,1	0,1	10.06.2010	18,96	100,6107	3,35
46018	11,5	7,4	10.06.2010	154,98	99,4477	7,37
46020	25,7	11,6	10.06.2010	400,75	94,4435	7,53
25065	2,8	2,4	11.06.2010	558,18	114,5720	6,42
25066	1,1	1,0	11.06.2010	26,98	106,2500	4,60
25067	2,4	2,1	11.06.2010	22,68	111,8000	6,02
25068	4,2	3,4	11.06.2010	301,14	118,7982	6,89
25069	2,3	2,0	11.06.2010	67,58	110,3000	5,98
25070	1,3	1,2	11.06.2010	0,00	106,2800	5,00
25071	4,5	3,8	11.06.2010	104,76	104,8267	6,94
25072	2,6	2,4	11.06.2010	115,61	102,3164	6,27
25073	2,1	2,0	11.06.2010	31,34	101,9333	5,96
26198	2,4	2,2	11.06.2010	3,00	99,9500	6,00
26199	2,1	2,0	11.06.2010	22,86	100,4496	6,00
26201	3,4	3,0	11.06.2010	202,81	100,4900	6,54
26202	4,5	3,6	11.06.2010	79,05	117,2181	6,92
46002	2,2	1,3	11.06.2010	157,73	102,5000	6,20
46003	0,1	0,1	11.06.2010	10,47	100,6200	3,04
46014	8,2	4,2	11.06.2010	154,18	100,7500	6,99
46018	11,5	7,4	11.06.2010	50,53	99,9912	7,29

\* Здесь номинал – непогашенная часть номинальной стоимости.

### Основные характеристики обращающихся выпусков ГКО—ОФЗ по состоянию на 11.06.2010

Код выпуска	Дата начала размещения	Дата погашения	Номинал одной облигации*, руб.	Объем в обращении, млн. руб.	Дата ближайшей выплаты	Лет до выплаты	Тип выплаты	Ставка купона, % годовых/ Погашаемая доля номинала, %	Размер выплат на одну облигацию, руб.	Сумма выплаты, млн. руб.
26202	23.09.2009	17.12.2014	1000	40 000,00	23.06.2010	0,03	купон	11,200	27,92	1 116,80
							погашение	—	—	—
25065	01.07.2009	27.03.2013	1000	46 000,00	30.06.2010	0,05	купон	12,000	29,92	1 376,32
							погашение	—	—	—
25066	08.07.2009	06.07.2011	1000	40 000,00	07.07.2010	0,07	купон	10,550	26,30	1 052,00
							погашение	—	—	—
46003	14.02.2003	14.07.2010	500	18 648,78	14.07.2010	0,09	купон	10,000	24,93	929,83
							частичное погашение	50,000	500,00	18 648,78
26199	17.01.2007	11.07.2012	1000	44 000,00	14.07.2010	0,09	купон	6,100	15,21	669,24
							погашение	—	—	—
25059	25.01.2006	19.01.2011	1000	41 000,00	21.07.2010	0,11	купон	6,100	15,21	623,61
							погашение	—	—	—
46022	23.01.2008	19.07.2023	1000	28 222,71	21.07.2010	0,11	купон	7,500	37,40	1 055,53
							погашение	—	—	—
26200	23.01.2008	17.07.2013	1000	50 000,00	21.07.2010	0,11	купон	6,100	15,21	760,50
							погашение	—	—	—
26201	23.07.2008	16.10.2013	1000	14 066,48	21.07.2010	0,11	купон	6,550	16,33	229,71
							погашение	—	—	—
25064	21.01.2009	18.01.2012	1000	45 000,00	21.07.2010	0,11	купон	11,900	29,67	1 335,15
							погашение	—	—	—
25067	05.08.2009	17.10.2012	1000	45 000,00	21.07.2010	0,11	купон	11,300	28,17	1 267,65
							погашение	—	—	—

Код выпуска	Дата начала размещения	Дата погашения	Номинал одной облигации*, руб.	Объем в обращении, млн. руб.	Дата ближайшей выплаты	Лет до выплаты	Тип выплаты	Ставка купона, % годовых/ Погашаемая доля номинала, %	Размер выплат на одну облигацию, руб.	Сумма выплаты, млн. руб.
25072	20.01.2010	23.01.2013	1000	45 000,00	28.07.2010	0,13	купон	7,150	37,02	1 665,90
							погашение	–	–	–
25062	06.02.2008	04.05.2011	1000	45 000,00	04.08.2010	0,15	купон	5,800	14,46	650,70
							погашение	–	–	–
25073	27.01.2010	01.08.2012	1000	45 000,00	04.08.2010	0,15	купон	6,850	35,47	1 596,15
							погашение	–	–	–
46002	05.02.2003	08.08.2012	1000	62 000,00	11.08.2010	0,17	купон	8,000	39,89	2 473,18
							погашение	–	–	–
46017	16.02.2005	03.08.2016	1000	80 000,00	11.08.2010	0,17	купон	7,500	18,70	1 496,00
							погашение	–	–	–
46020	15.02.2006	06.02.2036	1000	116 911,01	11.08.2010	0,17	купон	6,900	34,41	4 022,91
							погашение	–	–	–
25063	09.07.2008	09.11.2011	1000	30 000,00	11.08.2010	0,17	купон	6,200	15,46	463,80
							погашение	–	–	–
46021	21.02.2007	08.08.2018	1000	92 794,44	18.08.2010	0,19	купон	7,000	34,90	3 238,53
							погашение	–	–	–
25068	26.08.2009	20.08.2014	1000	45 000,00	25.08.2010	0,21	купон	12,000	59,84	2 692,80
							погашение	–	–	–
46014	05.03.2003	29.08.2018	750	43 717,42	08.09.2010	0,24	купон	8,000	29,92	1 744,03
							частичное погашение	25,000	250,00	14 572,47
46018	16.03.2005	24.11.2021	1000	128 933,65	08.09.2010	0,24	купон	8,500	21,19	2 732,10
							погашение	–	–	–
25069	23.09.2009	19.09.2012	1000	44 059,51	22.09.2010	0,28	купон	10,800	53,85	2 372,60
							погашение	–	–	–
46012	14.02.2003	05.09.2029	1000	40 000,00	29.09.2010	0,3	купон	1,948	19,43	777,20
							погашение	–	–	–
25070	30.09.2009	28.09.2011	1000	44 946,82	29.09.2010	0,3	купон	10,000	49,86	2 241,05
							погашение	–	–	–
26198	09.10.2002	02.11.2012	1000	42 117,40	03.11.2010	0,4	купон	6,000	60,00	2 527,04
							погашение	–	–	–
48001	18.11.2004	31.10.2018	1000	24 099,48	10.11.2010	0,42	купон	13,000	129,64	3 124,26
							погашение	–	–	–
25071	02.12.2009	26.11.2014	1000	20 000,00	01.12.2010	0,47	купон	8,100	40,39	807,80
							погашение	–	–	–
46019	28.12.2005	20.03.2019	1000	26 000,00	27.03.2013	2,79	купон	3,000	30,00	780,00
							частичное погашение	10,000	100,00	2 600,00
46010	14.02.2003	17.05.2028	1000	30 000,00	05.06.2013	2,99	купон	10,000	99,73	2 991,90
							погашение	–	–	–
46011	14.02.2003	20.08.2025	1000	30 000,00	04.09.2013	3,24	купон	10,000	99,73	2 991,90
							погашение	–	–	–
46005	14.02.2003	09.01.2019	1000	27 477,45	10.01.2018	7,59	частичное погашение	70,000	700,00	19 234,22

\* Здесь номинал – непогашенная часть номинальной стоимости.

### Некоторые показатели, характеризующие рынок ГКО—ОФЗ

	07.06.2010	08.06.2010	09.06.2010	10.06.2010	11.06.2010
Номинальная стоимость, млн. руб.	1 468 695,15	1 469 852,93	1 472 195,15	1 474 795,15	1 474 995,15
до 1 года*	104 648,78	104 648,78	104 648,78	104 648,78	104 648,78
1–5 лет	695 890,21	697 047,99	699 390,21	701 990,21	702 190,21
более 5 лет	668 156,16	668 156,16	668 156,16	668 156,16	668 156,16
Рыночная стоимость, млн. руб.	1 491 051,54	1 492 288,20	1 493 375,05	1 498 416,97	1 500 634,76
до 1 года*	107 065,63	107 091,95	107 122,60	107 164,87	107 185,58
1–5 лет	754 818,95	755 572,22	758 393,68	762 115,16	763 170,14
более 5 лет	629 166,95	629 624,04	627 858,77	629 136,95	630 279,04
Оборот по рыночной стоимости, млн. руб.	805,47	2 086,73	3 359,07	5 247,46	1 908,92
до 1 года*	374,09	132,83	240,93	45,32	10,47
1–5 лет	139,26	1 878,69	2 743,32	4 646,41	1 693,73
более 5 лет	292,12	75,22	374,83	555,72	204,72
Коэффициент оборачиваемости по рыночной стоимости	0,05	0,14	0,22	0,35	0,13
до 1 года*	0,70	0,25	0,45	0,08	0,02
1–5 лет	0,04	0,50	0,72	1,22	0,44
более 5 лет	0,09	0,02	0,12	0,18	0,06
Индикатор рыночного портфеля, % годовых**	7,41	7,41	7,40	7,36	7,33
до 1 года*	4,48	4,40	4,37	4,32	4,31
1–5 лет	6,30	6,34	6,32	6,27	6,24
более 5 лет	7,65	7,64	7,62	7,60	7,57
Дюрация, лет***	4,39	4,38	4,39	4,39	4,39
до 1 года*	0,60	0,60	0,60	0,60	0,60
1–5 лет	2,20	2,20	2,20	2,20	2,20
более 5 лет	7,70	7,70	7,70	7,70	7,70

\* Срок до погашения.

\*\* Рассчитывается как эффективная доходность по выпускам ГКО—ОФЗ, взвешенная по объемам в обращении и дюрации.

\*\*\* Рассчитывается как дюрация выпусков облигаций, взвешенная по объемам в обращении.

Зарегистрировано  
Министерством юстиции  
Российской Федерации  
27 мая 2010 года  
Регистрационный № 17399

27 апреля 2010 года

№ 2434-У

## УКАЗАНИЕ

### О внесении изменений в Указание Банка России от 25 апреля 2007 года № 1821-У “О порядке направления запросов и получения информации из Центрального каталога кредитных историй субъектом кредитной истории посредством обращения в отделения почтовой связи”

1. Внести в Указание Банка России от 25 апреля 2007 года № 1821-У “О порядке направления запросов и получения информации из Центрального каталога кредитных историй субъектом кредитной истории посредством обращения в отделения почтовой связи”, зарегистрированное Министерством юстиции Российской Федерации 17 мая 2007 года № 9494 (“Вестник Банка России” от 23 мая 2007 года № 30), следующие изменения.

1.1. Абзац первый пункта 1 приложения 1 дополнить словами “(индивидуального предпринимателя)”.

1.2. В приложении 2:

абзац четвертый пункта 3 после слов “(место нахождения)” дополнить словами “и телефон”;

пункт 5 дополнить предложением следующего содержания: “Идентификация реквизитов, указанных в телеграмме, с данными, содержащимися в титульной части кредитной истории, должна проводиться с учетом особенностей Международного телеграфного кода, приведенного в приложении 8 к Требованиям к оказанию услуг телеграфной связи в части приема, передачи, обработки, хранения и доставки телеграмм, утвержденных приказом Министерства информационных технологий и связи Российской Федерации от 11 сентября 2007 года № 108, зарегистрированным Министерством юстиции Российской Федерации 1 октября 2007 года № 10209 (“Бюллетень нормативных актов федеральных органов исполнительной власти” от 26 ноября 2007 года № 48).”.

1.3. В приложении 3:

первое предложение абзаца третьего после слова “лиц” дополнить словами “(индивидуальных предпринимателей)”;

абзац первый пункта 1 дополнить словами “(индивидуальных предпринимателей)”;

в подпункте 1.1 пункта 1:  
абзац пятнадцатый изложить в следующей редакции:

“телефон: (телефон БКИ).”;  
дополнить абзацем следующего содержания:

“После номера БКИ из государственного реестра бюро кредитных историй в случаях, предусмотренных пунктом 4 приложения 2 к настоящему Указанию, может присутствовать символ “\*” (отделяется от регистрационного номера БКИ пробелом).”;

в подпункте 2.1 пункта 2:  
абзац тринадцатый изложить в следующей редакции:

“телефон: (телефон БКИ).”;  
дополнить абзацем следующего содержания:

“После номера БКИ из государственного реестра бюро кредитных историй в случаях, предусмотренных пунктом 4 приложения 2 к настоящему Указанию, может присутствовать символ “\*” (отделяется от регистрационного номера БКИ пробелом).”.

2. Настоящее Указание вступает в силу по истечении 10 дней после дня его официального опубликования в “Вестнике Банка России”.

ПРЕДСЕДАТЕЛЬ  
ЦЕНТРАЛЬНОГО  
БАНКА  
РОССИЙСКОЙ  
ФЕДЕРАЦИИ

С.М. ИГНАТЬЕВ

СОГЛАСОВАНО

МИНИСТР СВЯЗИ  
И МАССОВЫХ  
КОММУНИКАЦИЙ  
РОССИЙСКОЙ  
ФЕДЕРАЦИИ

И.О. ЩЕГОЛЕВ

9 июня 2010 года

№ ОД-284

## ПРИКАЗ О поправочных коэффициентах Банка России

При расчете стоимости ценных бумаг, принимаемых в обеспечение по кредитам Банка России, предоставленным в соответствии с Положением Банка России от 4 августа 2003 года № 236-П "О порядке предоставления Банком России кредитным организациям кредитов, обеспеченных залогом (блокировкой) ценных бумаг", зарегистрированным Министерством юстиции Российской Федерации 29 августа 2003 года № 5033, 15 сентября 2004 года № 6026, 18 октября 2005 года № 7081, 25 июня 2008 года № 11873 ("Вестник Банка России" от 19 ноября 2003 года № 62, от 3 ноября 2004 года № 63, от 26 октября 2005 года № 56, от 2 июля 2008 года № 35), со дня опубликования настоящего приказа в "Вестнике Банка России"

ПРИКАЗЫВАЮ:

1. Корректировку рыночной стоимости облигаций Открытого акционерного общества "Дальневосточная компания электросвязи", облигаций Открытого акционерного общества "Уралсвязьинформ" производить с применением поправочного коэффициента в размере, равном 0,88.

2. Департаменту внешних и общественных связей опубликовать настоящий приказ в "Вестнике Банка России".

ПРЕДСЕДАТЕЛЬ  
ЦЕНТРАЛЬНОГО  
БАНКА  
РОССИЙСКОЙ  
ФЕДЕРАЦИИ

С.М. ИГНАТЬЕВ

Главные управления  
(национальные банки)  
Центрального банка  
Российской Федерации  
от 11.06.2010 № 83-Т

## Об особенностях работы уполномоченных банков с товарно-транспортными накладными, оформленными грузоотправителями на территории Республики Беларусь

Центральным банком Российской Федерации в результате осуществления надзорной деятельности за кредитными организациями установлено, что в последнее время существенно возрос объем переводов денежных средств российскими резидентами на счета лиц, не являющихся резидентами Республики Беларусь, по паспортам сделок, оформляемым по внешнеторговым договорам (контрактам), по которым ввоз товаров на территорию Российской Федерации осуществляется с территории Республики Беларусь. В качестве подтверждающих документов в соответствии с пунктом 2.1 Положения Банка России от 01.06.2004 № 258-П "О порядке представления резидентами уполномоченным банкам подтверждающих документов и информации, связанных с проведением валютных операций с нерезидентами по внешнеторговым сделкам, и осуществления уполномоченными банками контроля за проведением валютных операций", зарегистрированного Министерством юстиции Российской Федерации 16 июня 2004 года № 5848, 8 октября 2008 года № 12423 ("Вест-

ник Банка России" от 17 июня 2004 года № 35, от 17 октября 2008 года № 58), резидентами уполномоченным банкам (далее — кредитные организации) представляются товарно-транспортные накладные, оформленные грузоотправителями на территории Республики Беларусь (далее — ТТН), в отношении которых возникают сомнения в их достоверности.

В целях проверки достоверности представляемых ТТН рекомендуем кредитным организациям руководствоваться электронным банком данных об изготовленных и реализованных бланках первичных учетных документов и контрольных знаках (информация размещена в открытом доступе в сети Интернет на сайте: <http://blank.bisc.by>).

При выявлении кредитными организациями фактов представления резидентами ТТН, в отношении которых возникают сомнения в их достоверности (отсутствующих в указанном электронном банке данных либо содержащих сведения о лицах, не зарегистрированных в качестве приобретателей бланков ТТН<sup>1</sup>), рекомендуем сведения о таких опера-

<sup>1</sup> В соответствии с законодательством Республики Беларусь бланки товарно-транспортных накладных являются бланками строгой отчетности, реализуемыми организациям и индивидуальным предпринимателям за безналичный расчет и не допускающими их передачу от одних организаций и индивидуальных предпринимателей другим.

циях в случаях, установленных пунктом 3 статьи 7 Федерального закона от 7 августа 2001 года № 115-ФЗ “О противодействии легализации (отмыванию) доходов, полученных преступным путем, и финансированию терроризма” (Собрание законодательства Российской Федерации, 2001, № 33, ст. 3418; 2002, № 30, ст. 3029; № 44, ст. 4296; 2004, № 31, ст. 3224; 2005, № 47, ст. 4828; 2006, № 31, ст. 3446, ст. 3452; 2007, № 16, ст. 1831; № 31, ст. 3993, ст. 4011; № 49, ст. 6036; 2009, № 23, ст. 2776; № 29, ст. 3600) (далее — Федеральный закон № 115-ФЗ), направлять в уполномоченный орган с указанием в поле DESCR\_1 (DESCR\_2)<sup>2</sup> информации о таких ТТН (серия и номер бланка первичного учетного документа), а также применять меры, рекомендуемые в письме Банка России от 27 апреля 2007 года № 60-Т “Об особенностях обслуживания кредитными организациями клиентов с использованием технологии дистанционного доступа к банковскому счету клиента (включая интернет-банкинг)” (“Вестник Банка России” от 8 мая 2007 года № 25) (далее — письмо Банка России № 60-Т).

В случае оформления клиентами паспортов сделок по внешнеторговым договорам (контрактам), одной из сторон по которым выступает резидент Республики Беларусь, следует иметь в виду, что в соответствии с пунктом 1.8 Указа Президента Республики Беларусь от 27 марта 2008 года № 178 “О порядке проведения и контроля внешнеторговых операций” поступление денежных средств за переданные товары (охраняемую информацию, исключительные права на результаты интеллектуальной деятельности), выполненные работы, оказанные услуги согласно внешнеторговому договору осуществляется только на

счета резидентов Республики Беларусь. При этом резиденты Республики Беларусь имеют право открывать счета в банках-нерезидентах только на основании разрешения Национального банка Республики Беларусь (статья 19 Закона Республики Беларусь “О валютном регулировании и валютном контроле”, пункт 40 Правил проведения валютных операций, утвержденных постановлением Правления Национального банка Республики Беларусь от 30.04.2004 № 72).

В случае если клиент дает поручение на перечисление причитающихся резиденту Республики Беларусь по внешнеторговому договору (контракту) денежных средств на счета, открытые не в банках Республики Беларусь, рекомендуем кредитным организациям при осуществлении таких переводов предложить клиенту запросить у партнера копию разрешения Национального банка Республики Беларусь на открытие счета в банке-нерезиденте для представления указанной копии банку-плательщика.

В случае непредставления клиентом указанной копии разрешения Национального банка Республики Беларусь рекомендуем сведения о таких операциях в случаях, установленных пунктом 3 статьи 7 Федерального закона № 115-ФЗ, направлять в уполномоченный орган, а также применять меры, рекомендуемые в письме Банка России № 60-Т.

С Федеральной службой по финансовому мониторингу (Н.Н. Варламов) согласовано.

Доведите содержание настоящего письма до сведения кредитных организаций.

ЗАМЕСТИТЕЛЬ  
ПРЕДСЕДАТЕЛЯ  
БАНКА РОССИИ                      В.Н. МЕЛЬНИКОВ

<sup>2</sup> Поле отчета в виде электронного сообщения, заполняемого в порядке, установленном Положением Банка России от 29 августа 2008 года № 321-П “О порядке представления кредитными организациями в уполномоченный орган сведений, предусмотренных Федеральным законом “О противодействии легализации (отмыванию) доходов, полученных преступным путем, и финансированию терроризма”.

**ЦЕНТРАЛЬНЫЙ БАНК РОССИЙСКОЙ ФЕДЕРАЦИИ**

# **ВЕСТНИК БАНКА РОССИИ**

**Нормативные акты и оперативная информация  
Центрального банка Российской Федерации**

**№ 33 (1202)**

**17 ИЮНЯ 2010**

**МОСКВА**



## **Редакционный совет изданий Банка России:**

Председатель совета Г.И. Лунтовский

Заместитель председателя совета Т.Н. Чугунова

Члены совета:

С.А. Голубев, Г.С. Ефремова, Н.Ю. Иванова, В.И. Моргунов,  
А.Ю. Симановский, В.Н. Сменковский, М.И. Сухов, С.А. Швецов

Ответственный секретарь совета Н.П. Хоменко

Учредитель – Центральный банк Российской Федерации  
107016, Москва, ул. Неглинная, 12

Адрес представительства Центрального банка Российской Федерации в Internet: <http://www.cbr.ru>  
Тел. 771-43-73, факс 623-83-77, e-mail: [mvg@cbr.ru](mailto:mvg@cbr.ru)

Издание зарегистрировано Комитетом Российской Федерации по печати. Регистрационный № 012253  
© Центральный банк Российской Федерации, 1994 г.

Издатель и распространитель: ЗАО “АЭИ “ПРАЙМ-ТАСС”  
125009, Москва, Тверской б-р, 2  
Тел. 974-76-64, факс 692-36-90, [www.prime-tass.ru](http://www.prime-tass.ru), e-mail: [sales01@prime-tass.ru](mailto:sales01@prime-tass.ru)

Отпечатано в типографии “ЛБЛ. Полиграф Сервис”  
105066, г. Москва, ул. Нижняя Красносельская, 40/12