

<b>информационные сообщения</b> .....	<b>2</b>
<b>аналитические материалы</b> .....	<b>4</b>
Состояние банковского сектора России в 2009 году .....	4
Изменения условий банковского кредитования в IV квартале 2009 года .....	13
<b>кредитные организации</b> .....	<b>17</b>
Обзор состояния внутреннего рынка наличной иностранной валюты в январе 2010 года .....	17
Реестр арбитражных управляющих, аккредитованных при Банке России в качестве конкурсных управляющих при банкротстве кредитных организаций, по состоянию на 4 марта 2010 года .....	22
Сообщение АСВ для вкладчиков АКБ “С-БАНК” (ЗАО) .....	26
<b>ставки денежного рынка</b> .....	<b>29</b>
Сообщения Банка России .....	29
Показатели ставок межбанковского рынка с 9 по 12 марта 2010 года .....	32
<b>внутренний финансовый рынок</b> .....	<b>34</b>
валютный рынок .....	34
Официальные курсы иностранных валют, устанавливаемые Банком России .....	34
Показатели биржевых торгов за период с 9 по 12 марта 2010 года .....	35
<b>рынок драгоценных металлов</b> .....	<b>36</b>
Динамика учетных цен на драгоценные металлы .....	36
<b>рынок ГКО—ОФЗ—ОБР</b> .....	<b>36</b>
Официальное сообщение Банка России .....	36
Бюллетень рынка ГКО—ОФЗ за 9—12 марта 2010 года .....	36
<b>официальные документы</b> .....	<b>40</b>
Указание Банка России от 08.02.2010 № 2394-У “О внесении изменений в Указание Банка России от 7 августа 2003 года № 1317-У “О порядке установления уполномоченными банками корреспондентских отношений с банками-нерезидентами, зарегистрированными в государствах и на территориях, предоставляющих льготный налоговый режим и (или) не предусматривающих раскрытие и предоставление информации при проведении финансовых операций (офшорных зонах)” .....	40
Указание Банка России от 08.02.2010 № 2395-У “О перечне сведений и документов, необходимых для осуществления государственной регистрации кредитной организации в связи с ее ликвидацией, а также порядке их представления в Банк России” .....	41

**ИНФОРМАЦИЯ**

Департамент внешних и общественных связей Банка России сообщает результаты мониторинга в марте 2010 г. максимальных процентных ставок (по вкладам в российских рублях) десяти кредитных организаций\*, привлекающих наибольший объем депозитов физических лиц: I декада марта — 10,77%.

10.03.2010 г.

**ИНФОРМАЦИЯ**

Департамент внешних и общественных связей Банка России сообщает, что объем международных резервов Российской Федерации по состоянию на 5 марта 2010 года составил 436,9 млрд. долларов США против 434,1 млрд. долларов США на 26 февраля 2010 года.

11.03.2010 г.

**ИНФОРМАЦИЯ**

Департамент внешних и общественных связей Банка России сообщает, что объем денежной базы в узком определении на 9 марта 2010 года составил 4553,8 млрд. рублей против 4479,5 млрд. рублей на 1 марта 2010 года.

Денежная база в узком определении включает выпущенные в обращение Банком России наличные деньги (с учетом остатков средств в кассах кредитных организаций) и остатки на счетах обязательных резервов по привлеченным кредитными организациями средствам в национальной валюте, депонируемых в Банке России.

12.03.2010 г.

**ИНФОРМАЦИЯ**

Департамент внешних и общественных связей Банка России сообщает, что 15 и 16 марта 2010 года на Московской межбанковской валютной бирже будут проведены аукционы для кредитных организаций по предоставлению Банком России кредитов без обеспечения со следующими параметрами:

Срок предоставления средств	6 месяцев	5 недель
Дата проведения аукциона	15 марта 2010 года	16 марта 2010 года
Максимальный размер средств, предоставляемых кредитным организациям	5 000 000 000 (пять миллиардов) рублей	10 000 000 000 (десять миллиардов) рублей
Дата предоставления средств	17 марта 2010 года	17 марта 2010 года
Дата возврата средств	15 сентября 2010 года	21 апреля 2010 года
Минимальная процентная ставка предоставления кредитных средств	11,75 (одиннадцать целых семьдесят пять сотых) процента годовых	11,25 (одиннадцать целых двадцать пять сотых) процента годовых

Максимальное количество конкурентных заявок от одной кредитной организации на каждый из аукционов: 3 (три) штуки.

Минимальный объем одной заявки: 1 000 000 (один миллион) рублей.

Регламент кредитных аукционов 15 и 16 марта 2010 года:

Дата проведения аукциона	15 марта 2010 года	16 марта 2010 года
Прием заявок	с 12.00 до 12.45	с 15.00 до 15.45
Определение ставки отсеечения или признание проведения отбора заявок несостоявшимся	с 12.45 до 13.15	с 15.45 до 16.15

12.03.2010 г.

\* СБЕРБАНК РОССИИ (1481) – [www.sbrf.ru](http://www.sbrf.ru), ВТБ 24 (1623) – [www.vtb-24.ru](http://www.vtb-24.ru), БАНК МОСКВЫ (2748) – [www.bm.ru](http://www.bm.ru), РАЙФФАЙЗЕН-БАНК (3292) – [www.raiffeisen.ru](http://www.raiffeisen.ru), ГАЗПРОМБАНК (354) – [www.gazprombank.ru](http://www.gazprombank.ru), РОСБАНК (2272) – [www.rosbank.ru](http://www.rosbank.ru), АЛЬФА-БАНК (1326) – [www.alfabank.ru](http://www.alfabank.ru), УРАЛСИБ (2275) – [www.bankuralsib.ru](http://www.bankuralsib.ru), МДМ БАНК (323) – [www.mdm.ru](http://www.mdm.ru) ([mdm.ru](http://mdm.ru)), ПРОМСВЯЗЬБАНК (3251) – [www.psbank.ru](http://www.psbank.ru). Мониторинг проведен Департаментом банковского регулирования и надзора Банка России с использованием информации, представленной на указанных Web-сайтах.

## ИНФОРМАЦИЯ

Департамент внешних и общественных связей Банка России сообщает, что 16 марта 2010 года состоится отбор заявок по размещению временно свободных денежных средств федерального бюджета Российской Федерации на счетах коммерческих банков со следующими параметрами:

Срок размещения средств	6 месяцев
Дата проведения отбора заявок кредитных организаций	16 марта 2010 года
Максимальный объем предоставляемых средств кредитным организациям	50 000 000 000 (пятьдесят миллиардов) рублей
Дата внесения депозитов	17 марта 2010 года
Дата возврата депозитов	15 сентября 2010 года
Минимальная процентная ставка размещения средств	6,75 (шесть целых семьдесят пять сотых) процента годовых
Максимальное количество заявок от одной кредитной организации	5 (пять) штук
Минимальный объем одной заявки	1 000 000 000 (один миллиард) рублей
Дилинг-код системы "Рейтерс-Дилинг" для подачи заявок	BKRU

Расписание отбора заявок кредитных организаций:

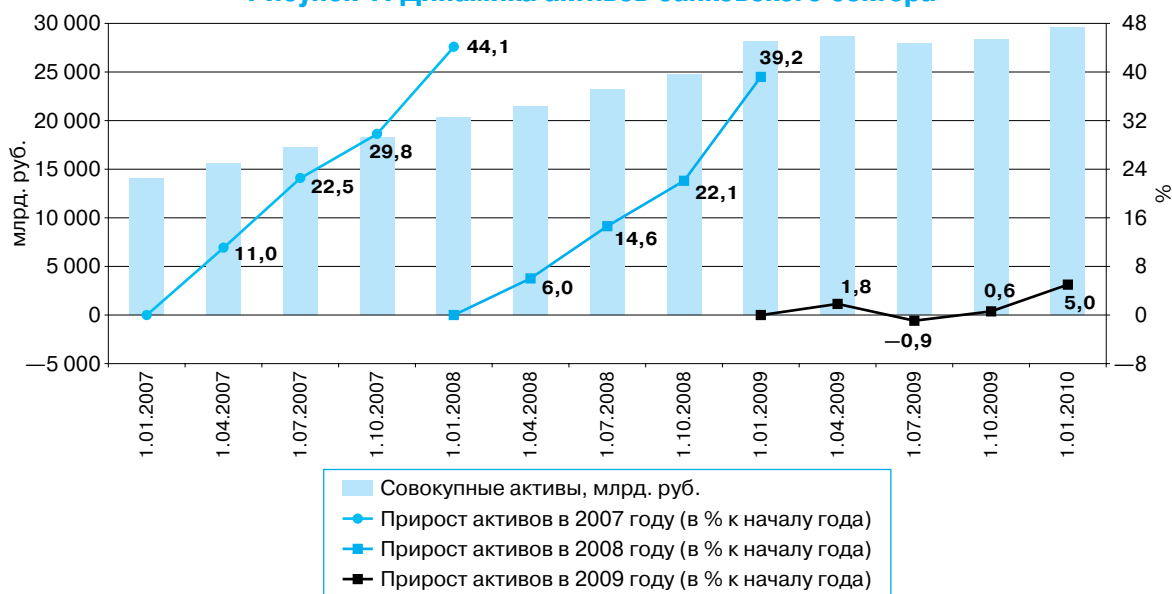
Прием заявок	с 10.30 до 11.00
Размещение информации о ставке отсечения и (или) о признании проведения отбора заявок несостоявшимся на сайте Министерства финансов Российской Федерации в сети Интернет	с 11.30 до 13.00
Подготовка и направление кредитным организациям оферты на заключение договоров банковского депозита	с 12.30 до 14.00
Получение от кредитных организаций акцепта оферт на заключение договоров банковского депозита	с 14.00 до 15.30

12.03.2010 г.

## Состояние банковского сектора России в 2009 году

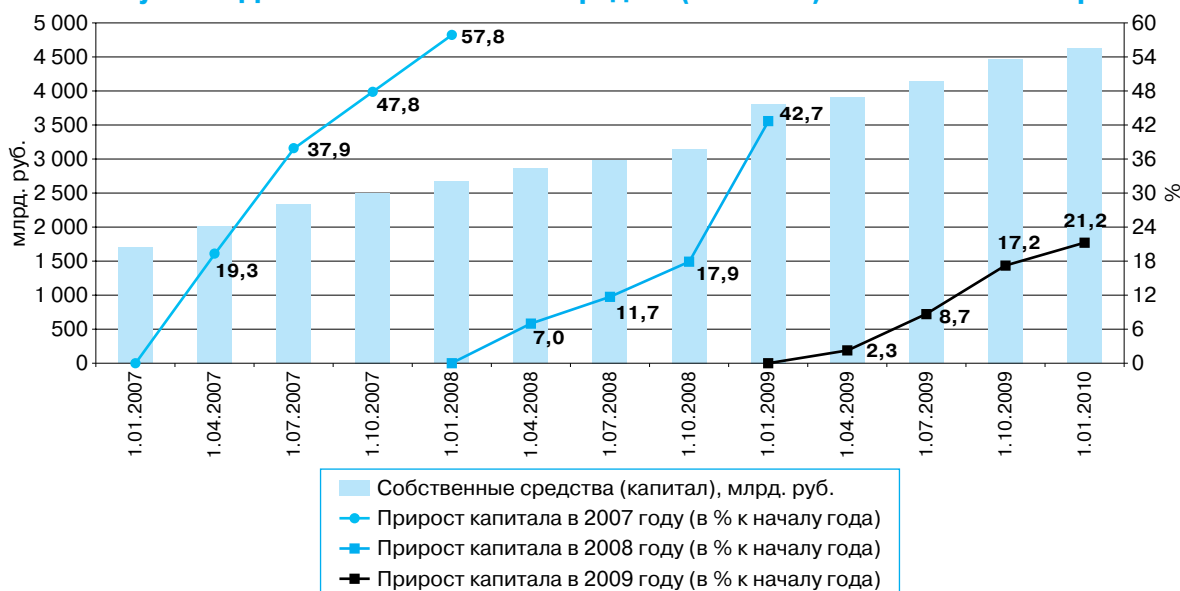
**Динамика основных показателей.** В 2009 г. российский банковский сектор функционировал в условиях глобального кризиса, и, хотя к началу 2009 г. наиболее острая фаза кризисных явлений в банковском секторе была преодолена, кредитные организации продолжали испытывать влияние негативных макроэкономических факторов, таких как сокращение производства, ухудшение финансового состояния предприятий, рост безработицы и снижение реальных доходов населения, ужесточение условий внешних заимствований. В результате снизилась деловая активность, активы кредитных организаций выросли лишь на 5% (против 39,2% за 2008 г.) — с 28 022,3 до 29 430 млрд. руб. (см. рисунок 1). Количество действующих кредитных организаций сократилось с 1108 до 1058.

**Рисунок 1. Динамика активов банковского сектора**

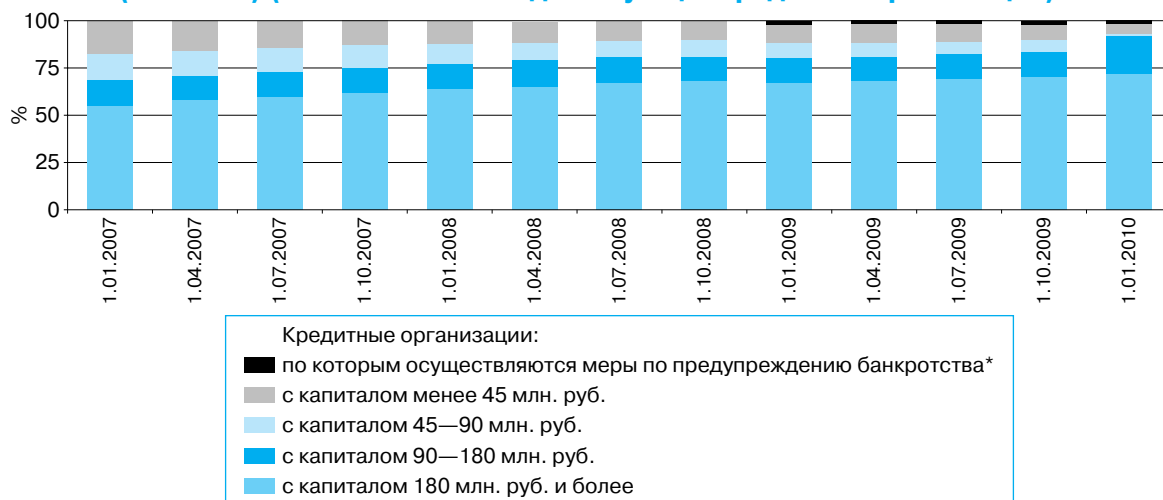


Масштабная государственная помощь, предоставленная банкам в рамках реализации Программы антикризисных мер, позволила решить проблему капитализации банковского сектора. Собственные средства (капитал) кредитных организаций за 2009 г. выросли на 21,2% (в 2008 г. — на 42,7%). На 1.01.2010 капитал банковского сектора достиг 4620,6 млрд. рублей. Количество кредитных организаций с капиталом свыше 180 млн. руб. (без учета кредитных организаций, по которым осуществляются меры по предупреждению банкротства) составляет 760, или 70,3% от числа действующих на начало 2010 г. (см. рисунки 2 и 3).

**Рисунок 2. Динамика собственных средств (капитала) банковского сектора**



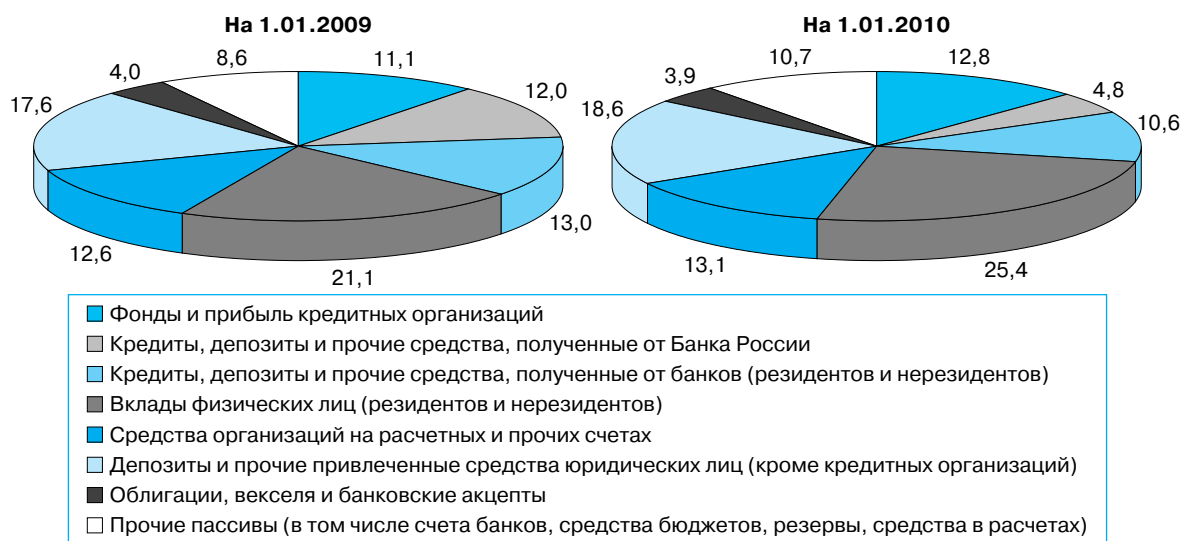
**Рисунок 3. Распределение кредитных организаций по величине собственных средств (капитала) (в % от количества действующих кредитных организаций)**



\* В соответствии с Федеральным законом от 27.10.2008 № 175-ФЗ "О дополнительных мерах для укрепления стабильности банковской системы в период до 31 декабря 2011 года", а также по кредитным организациям, решения о предупреждении банкротства которых приняты в сентябре–октябре 2008 г. до вступления в силу этого закона.

**Ресурсная база.** Остатки средств на счетах клиентов<sup>1</sup> за 2009 г. выросли на 16,2% (за 2008 г. — на 20,4%) — до 17 131,4 млрд. рублей. Доля этого источника в пассивах банковского сектора на 1.01.2010 составила 58,2% (на 1.01.2009 — 52,6%) (см. рисунки 4 и 5).

**Рисунок 4. Структура пассивов банковского сектора (%)**



Вклады физических лиц за анализируемый период выросли на 26,7% — до 7485,0 млрд. руб. при увеличении их доли в пассивах банковского сектора с 21,1 до 25,4%. При этом рублевые и валютные вклады росли сопоставимыми темпами, а доля рублевых вкладов в общем их объеме за 2009 г. немного выросла (с 73,3 до 73,6%). На долю долгосрочных вкладов (свыше 1 года) на 1.01.2010 приходилось 63,7% общего объема вкладов (см. рисунки 6 и 7).

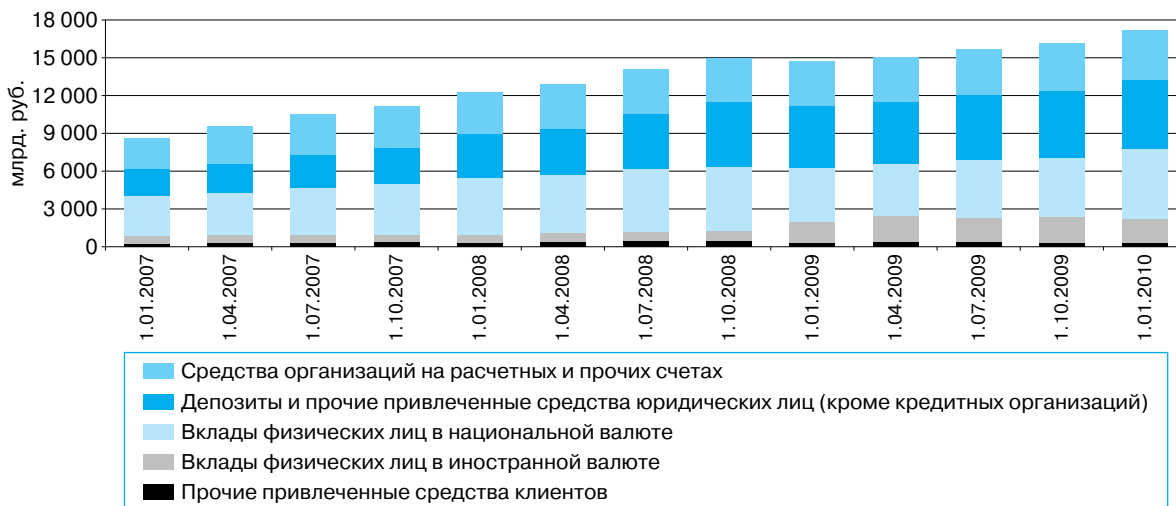
За год доля Сбербанка России ОАО на рынке вкладов физических лиц несколько сократилась (с 51,9 до 49,4%).

Стабилизация экономической ситуации и существенный приток вкладов населения снизили потребность банковского сектора в использовании антикризисных инструментов пополнения ликвидности, в первую очередь беззалоговых кредитов Банка России, сыгравших ключе-

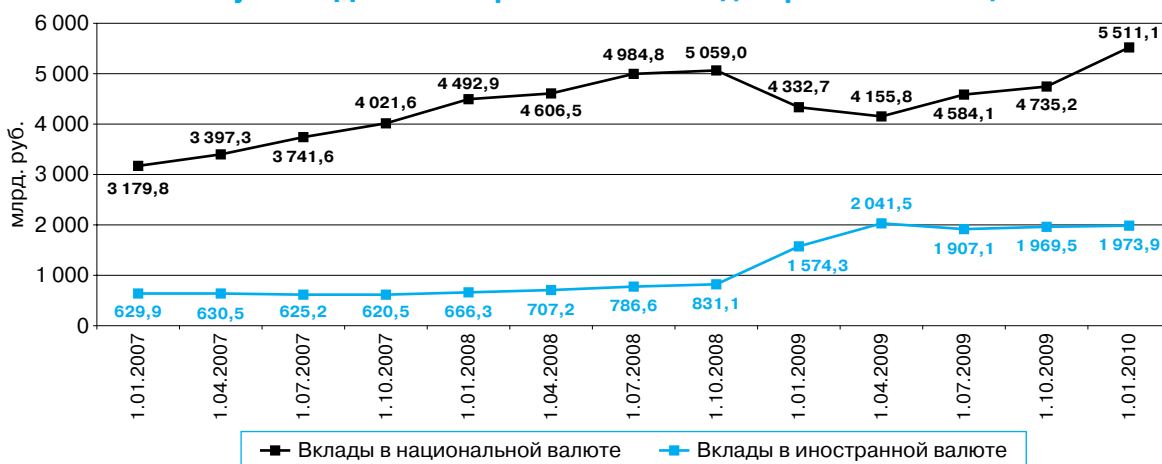
<sup>1</sup> Остатки средств на счетах предприятий, организаций (включая средства бюджетов всех уровней и государственных внебюджетных фондов), средства физических лиц, а также средства клиентов в расчетах, по факторинговым и форфейтинговым операциям, средства, списанные со счетов клиентов, но не проведенные по корреспондентскому счету кредитной организации.

вую роль в преодолении кризиса ликвидности в конце 2008 — начале 2009 года. Объем беззалоговых кредитов сократился с 1908,2 млрд. руб. на 1.03.2009 до 190,4 млрд. руб. на 1.01.2010. В целом объем средств, привлеченных кредитными организациями от Банка России, в минувшем году уменьшился на 57,8% — до 1423,1 млрд. руб., а доля данного источника в пассивах банковского сектора сократилась с 12,0 до 4,8%.

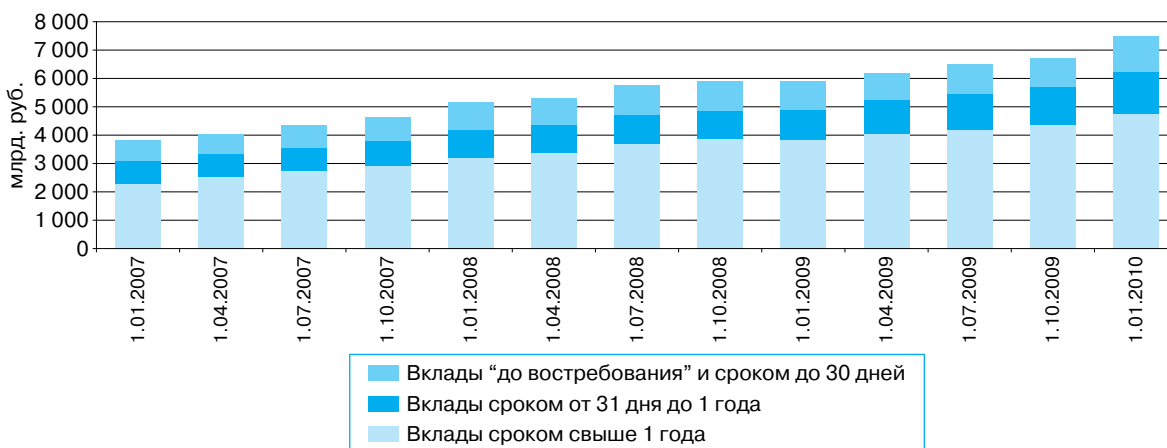
**Рисунок 5. Динамика и структура привлеченных средств клиентов**



**Рисунок 6. Динамика привлечения вкладов физических лиц**



**Рисунок 7. Динамика и структура вкладов физических лиц по срокам привлечения**

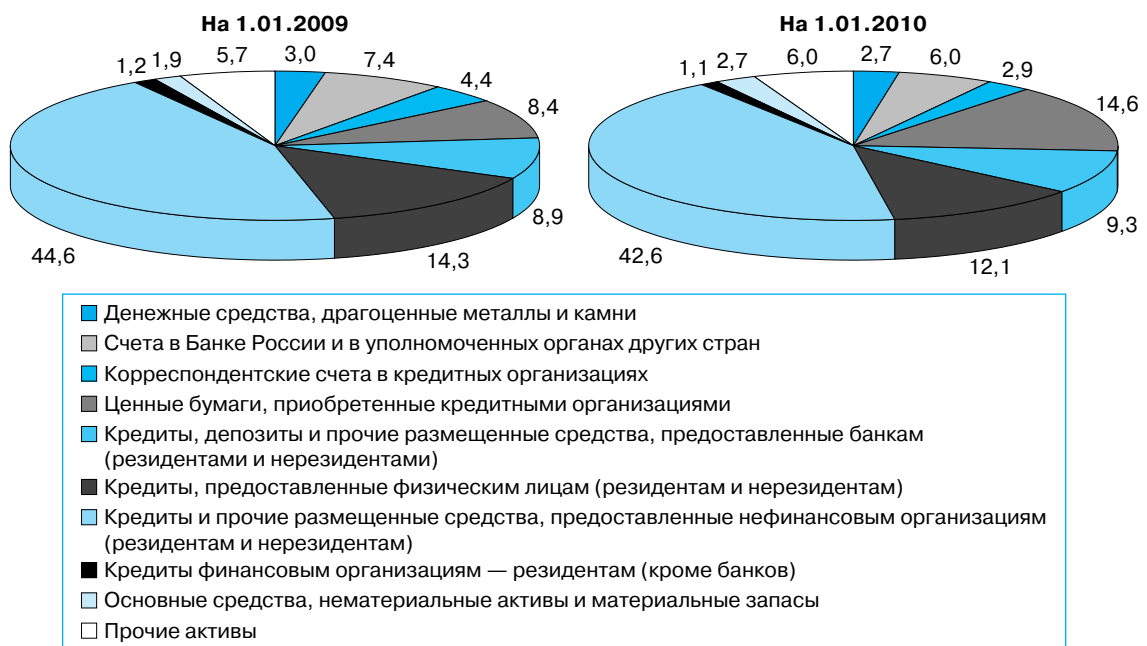


Объем депозитов и прочих привлеченных средств юридических лиц<sup>2</sup> за 2009 г. вырос на 10,5% (за 2008 г. — на 40,5%) — до 5466,6 млрд. руб.; а доля данной статьи в пассивах российских банков увеличилась с 17,6 до 18,6%. Средства на расчетных и прочих счетах организаций выросли на 9,6% (за 2008 г. — на 8,9%) — до 3857,4 млрд. руб., их доля в пассивах увеличилась с 12,6 до 13,1%.

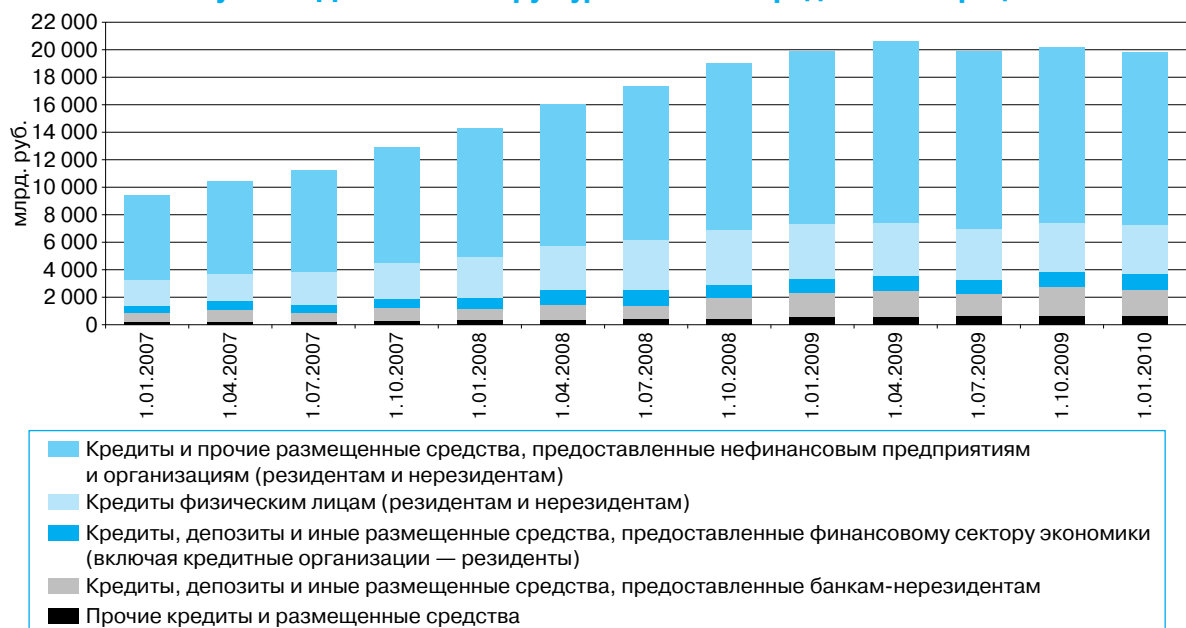
Объем ресурсов, привлеченных кредитными организациями посредством выпуска облигаций, за год возрос на 10,0% — до 412,7 млрд. руб., а доля данного источника в пассивах банковского сектора увеличилась с 1,3 до 1,4%. Объем выпущенных кредитными организациями векселей сократился на 1,0% при снижении их удельного веса в пассивах банковского сектора с 2,7 до 2,5%.

**Активные операции.** Минувший год характеризовался весьма консервативной кредитной политикой банков. За год кредиты *нефинансовым организациям* практически не изменились (в рассматриваемый период их объем возрос на 0,3% против 34,3% в 2008 г.) и составили

**Рисунок 8. Структура активов банковского сектора (%)**



**Рисунок 9. Динамика и структура основных кредитных операций**



<sup>2</sup> Кроме кредитных организаций; с учетом депозитных сертификатов.



12 541,7 млрд. рублей. На фоне увеличения объема других вложений (прежде всего вложений в ценные бумаги) доля этих кредитов в активах банковского сектора сократилась с 44,6 до 42,6%. Скромный прирост кредитов нефинансовым организациям в 2009 г. был связан в основном с их увеличением в январе на 6,9%. Данное увеличение носило во многом «технический» характер, обусловленный валютной переоценкой (см. рисунки 8 и 9).

За год значительно (на 11,0% — до 3573,8 млрд. руб.) сократился объем кредитов, предоставленных *физическим лицам* (в 2008 г. отмечался их прирост на 35,2%), их доля в активах банковского сектора сократилась с 14,3 до 12,1%, а в общем объеме кредитов, предоставленных банковским сектором, — с 20,2 до 18,0%.

На фоне стабилизации курса рубля и снижения привлекательности валютных спекуляций более востребованными стали операции на фондовом рынке. Вложения кредитных организаций в ценные бумаги увеличились за истекший год в 1,8 раза — до 4309,4 млрд. руб. при увеличении их доли в активах банковского сектора с 8,4 до 14,6%.

Основной удельный вес в портфеле ценных бумаг приходится на вложения в долговые обязательства (78,4% на 1.01.2010), объем которых вырос за 2009 г. в 1,9 раза — до 3379,1 млрд. руб. (за 2008 г. — на 14,2%). Рост вложений банков в корпоративные облигации в определенной мере компенсировал неудовлетворенный спрос нефинансового сектора на кредиты. Удельный вес долевого инструмента в портфеле ценных бумаг составил 9,6% (на 1.01.2009 — 8,2%), за 2009 г. их объем удвоился и достиг 411,8 млрд. руб. (по итогам 2008 г. отмечалось уменьшение объема вложений в долевого ценные бумаги на 38,8%).

Объем учтенных банками векселей за рассматриваемый период вырос на 17,3% (за 2008 г. — сократился на 20,5%) — до 234,0 млрд. руб., а удельный вес векселей в портфеле ценных бумаг на 1.01.2010 составил 5,4%.

Указанные тенденции свидетельствуют о заинтересованности банков в размещении средств в более ликвидные (по сравнению с кредитами) активы.

**Межбанковский рынок.** Объем предоставленных МБК<sup>3</sup> за анализируемый период вырос на 9,0% (за 2008 г. — на 76,4%) — до 2725,9 млрд. руб., а их доля в активах банковского сектора увеличилась с 8,9 до 9,3%. Прирост МБК, предоставленных *банкам-резидентам* (18,6%), был вдвое больше, соответственно их доля в активах выросла с 2,4 до 2,7%. Объем кредитов, размещенных в *банках-нерезидентах*, увеличился лишь на 5,4% (см. рисунок 10).

Объем привлеченных МБК за год уменьшился на 14,3% (за 2008 г. — вырос на 29,6%) — до 3117,3 млрд. руб., а их удельный вес в пассивах банковского сектора снизился с 13,0 до 10,6%. При этом объем кредитов, привлеченных от банков-нерезидентов, сократился на 29,4%, а объем кредитов, привлеченных на внутреннем рынке, увеличился на 27,0%.

**Рисунок 10. Динамика средств, привлеченных на межбанковском рынке**



По итогам 2009 г. в сфере межбанковского кредитования российский банковский сектор стал нетто-кредитором нерезидентов. В начале 2009 г. российские кредитные организации погашали свои обязательства перед банками-нерезидентами и практически не осуществляли заимствований на международном рынке. Так, в период с января по июль 2009 г. чистая задолженность по МБК перед нерезидентами сократилась с 843,1 до 121,2 млрд. рублей. Начиная с июля на соотношение требований и обязательств по МБК с банками-нерезидентами оказала влияние отмена рекомендаций Банка России по ограничению балансовых открытых валютных

<sup>3</sup> Кредиты, депозиты и прочие размещенные (привлеченные) на межбанковском рынке средства.



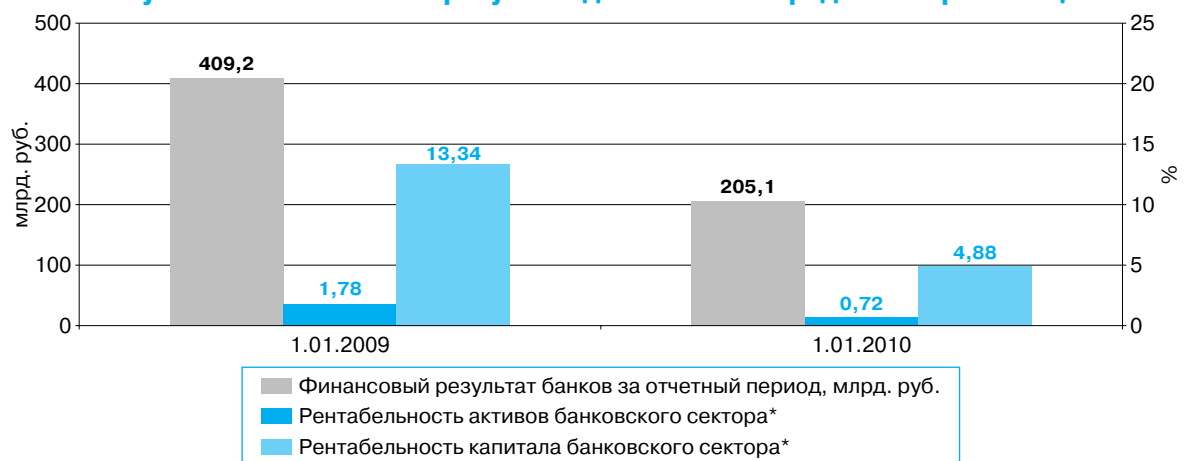
позиций и чистых иностранных активов<sup>4</sup>, что привело к росту объема средств, размещаемых российскими банками в банках-нерезидентах. В результате с 1.09.2009 требования по кредитам, предоставленным банкам-нерезидентам, в целом по банковскому сектору превысили задолженность по привлеченным от них средствам, а чистые требования к банкам-нерезидентам на 1.01.2010 составили 39,8 млрд. рублей.

**Финансовые результаты деятельности кредитных организаций.** В 2009 г. кредитными организациями в целом по банковскому сектору получена прибыль в размере 205,1 млрд. руб. (в 2008 г. — 409,2 млрд. руб.). Прибыль в сумме 284,9 млрд. руб. получили 938 кредитных организаций, или 88,7% от числа действующих на 1.01.2010. Убытки в сумме 79,8 млрд. руб. понесли 120 кредитных организаций, или 11,3% от числа действующих. Для сравнения: в 2008 г. прибыль в сумме 446,9 млрд. руб. получили 1050 кредитных организаций (94,8% от числа действовавших на 1.01.2009), а убытки в сумме 37,8 млрд. руб. понесли 56 кредитных организаций (5,1% от числа действовавших).

Существенное сокращение прибыли в 2009 г. было обусловлено в первую очередь удвоением расходов на формирование резервов на возможные потери по ссудам.

За истекший год значительно снизилась по сравнению с предыдущим годом рентабельность активов (с 1,8 до 0,7%) и капитала (с 13,3 до 4,9%) банковского сектора<sup>5</sup> (см. рисунок 11).

**Рисунок 11. Финансовый результат деятельности кредитных организаций**



\* Показатели рассчитываются как отношение финансового результата (до налогообложения), полученного за 12 месяцев, предшествующих отчетной дате, к среднехронологической величине активов (капитала) за тот же период.

**Участие иностранного капитала в российском банковском секторе.** За год количество контролируемых нерезидентами банков<sup>6</sup> выросло на 6 — до 108. Доля банков этой группы в активах банковского сектора за 2009 г. сократилась с 18,8 до 18,3%. В то же время в собственных средствах (капитале) их доля выросла с 17,3 до 23,8%. Основное изменение доли банков, контролируемых нерезидентами, в активах и собственных средствах (капитале) происходило в IV квартале 2009 г. (снижение на 0,5 и увеличение на 6,5 процентного пункта соответственно) (см. таблицу 1).

Объем кредитов, предоставленных банками, контролируруемыми нерезидентами, нефинансовым организациям, сократился на 10,7%, а доля этих кредитов в активах данной группы банков уменьшилась с 39,6 до 34,5%. На конец 2009 г. на банки, контролируемые нерезидентами, приходилось 14,8% объема данных кредитов по банковскому сектору в целом (на 1.01.2009 — 16,6%). Удельный вес просроченной задолженности в корпоративном кредитном портфеле этих банков вырос с 2,1 до 8,3%.

Объем кредитов, предоставленных данной группой банков физическим лицам, в 2009 г. сократился на 4,0%, а их удельный вес в активах указанных банков снизился с 17,8 до 16,7%. Доля кредитов, предоставленных контролируруемыми нерезидентами банками физическим лицам, на конец 2009 г. составила 25,1% от объема данных кредитов по банковскому сектору в целом (на 1.01.2009 — 23,3%). Доля просроченной задолженности в портфеле кредитов физическим лицам на 1.01.2010 достигла 9,5% (на начало 2009 г. она была равна 4,7%).

<sup>4</sup> Письма Банка России № 01-15-3/7850 от 25.12.2008 и № 01-15-3/1629 от 21.03.2009.

<sup>5</sup> В годовом исчислении (рассчитывается как отношение финансового результата за последние перед отчетной датой 12 месяцев к среднехронологическим значениям активов и капитала за тот же период).

<sup>6</sup> Банки, контролируемые нерезидентами, — банки с иностранным участием в уставном капитале более 50%.

Одним из основных источников ресурсов для банков, контролируемых нерезидентами, оставались средства, полученные от банков-нерезидентов (в основном от материнских компаний): удельный вес этого источника в пассивах данной группы банков на 1.01.2010 составил 17,6% (на 1.01.2009 — 22,8%). Доля средств, привлеченных от Банка России, за 2009 г. сократилась с 8,7 до 2,0%, в то время как доля вкладов физических лиц выросла с 11,6 до 16,7%. Удельный вес банков, контролируемых нерезидентами, в общем объеме вкладов физических лиц, привлеченных российскими кредитными организациями, за год повысился с 10,3 до 12,0%.

Банки, контролируемые нерезидентами, продолжали поддерживать значительные позиции в межбанковском кредитовании. В структуре как привлеченных, так и размещенных ими МБК доминировали операции с банками-нерезидентами (на 1.01.2010 — 82,6 и 80,9% общего объема МБК соответственно). При этом кредиты, привлеченные на международном межбанковском рынке (в основном от материнских компаний), сократились на 10,8%, а объем размещенных кредитов вырос на 44,8%. Указанная динамика особенно заметна на фоне резкого снижения кредитной активности в нефинансовом секторе российской экономики.

В результате объем чистых заимствований контролируемых иностранным капиталом банков у банков-нерезидентов сократился в 2,9 раза — с 712,7 млрд. руб. на 1.01.2009 до 246,6 млрд. руб. на конец 2009 года. Отношение чистых заимствований контролируемых нерезидентами банков к пассивам данной группы кредитных организаций снизилось с 13,6% на 1.01.2009 до 4,6% на 1.01.2010.

За истекший год банки, контролируемые нерезидентами, получили прибыль в объеме 61,2 млрд. руб., или 29,8% от прибыли банковского сектора в целом (за 2008 г. — 19,7%). По итогам рассматриваемого периода прибыль получил 91 банк (84,3% от общего числа банков, контролируемых нерезидентами), убытки допустили 17 банков (15,7% от общего числа банков, контролируемых нерезидентами).

Показатели рентабельности банков, контролируемых нерезидентами, за 2009 г. снизились: рентабельность активов — с 1,9 до 1,8%, рентабельность капитала — с 15,1 до 13,3%. Тем не менее показатели рентабельности у этой группы банков значительно превышают аналогичные показатели по банковскому сектору в целом.

**Таблица 1. Отдельные показатели деятельности кредитных организаций с иностранным участием в уставном капитале свыше 50% в отношении к показателям действующих кредитных организаций (в %)**

	1.01.2008	1.07.2008	1.01.2009	1.10.2009	1.01.2010
Активы	17,2	18,6	18,7	18,8	18,3
Собственные средства	15,7	18,4	17,3	17,3	23,8
Корреспондентские счета в банках-нерезидентах	23,2	32,0	17,0	15,6	15,6
Кредиты и прочие размещенные средства, предоставленные нефинансовым организациям	15,5	16,3	16,6	15,0	14,8
Кредиты, депозиты и прочие размещенные средства, предоставленные кредитным организациям	22,2	25,0	25,0	31,4	31,7
Вклады физических лиц	8,9	9,7	10,3	11,9	12,0
Средства, привлеченные от организаций	17,8	18,3	18,8	19,1	18,5

**Риски банковского сектора.** По итогам 2009 г. показатель достаточности капитала банковского сектора увеличился с 16,8 до 20,9%, это максимальное значение данного показателя за период с середины 2004 г. (см. рисунок 12). Достигнутый высокий уровень достаточности капитала был обеспечен за счет средств государственной поддержки в рамках реализации антикризисных мер, а также некоторого уменьшения активов, взвешенных по уровню риска.

**Кредитный риск.** В 2009 г. кредитные риски банковского сектора были высокими. Одним из наиболее серьезных последствий кризиса стала материализация части рисков, накопленных в период кредитной экспансии: за год объем просроченной задолженности по кредитному портфелю (с учетом межбанковских кредитов и кредитов финансовым организациям) увеличился в 2,4 раза, превысив 1 трлн. руб., а ее удельный вес в кредитном портфеле возрос более чем вдвое (с 2,1 до 5,1%). Вместе с тем в анализируемый период наблюдалось последовательное снижение темпов прироста просроченной задолженности: в IV квартале 2009 г. темп ее прироста составил 5,5% против 15,8% в III квартале, 29,2% во II квартале и 52,3% в I квартале (см. рисунок 13).

В корпоративном кредитном портфеле при практически неизменном его объеме просроченная задолженность увеличилась за год в 2,9 раза, а ее удельный вес повысился с 2,1 до 6,1%. По кредитам физическим лицам просроченная задолженность возросла в 1,6 раза при сокращении объема предоставленных кредитов на 11,0%; результатом такой разнонаправленной динамики стал резкий рост удельного веса просроченной задолженности (с 3,7 до 6,8%).

**Рисунок 12. Динамика показателя достаточности капитала банковского сектора**

За год также существенно увеличилась доля в общем объеме ссуд проблемных и безнадежных ссуд<sup>7</sup> — с 3,6 до 9,7%. При этом объем фактически сформированных резервов на возможные потери по ссудам удвоился и на 1.01.2010 составил 9,3% ссудного портфеля (на 1.01.2009 — 4,5%).

Консервативная политика банков при вложении денежных средств, выражающаяся в том числе в существенном росте вложений в долговые обязательства Российской Федерации при практически неизменном объеме кредитного портфеля, привела к тому, что величина взвешенных по уровню кредитного риска активов, учитываемая при расчете достаточности собственных средств (капитала)<sup>8</sup>, за рассматриваемый период сократилась на 2,4% (за 2008 г. — возросла на 31,7%). Доля крупных кредитных рисков в активах банковского сектора сократилась с 26,1% на 1.01.2009 до 23,1% на 1.01.2010.

**Рисунок 13. Удельный вес просроченной задолженности и ссуд 4-й и 5-й категорий качества в общем объеме ссуд**

**Рыночные риски.** За 2009 г. величина рыночных рисков резко возросла (на 69,0%). При этом отношение величины рыночных рисков к капиталу банков, обязанных рассчитывать данную величину<sup>9</sup>, увеличилось с 23,2 до 49,6% (в том числе за счет изменения состава банков, рассчитывающих величину рыночных рисков). Удельный вес рыночных рисков в совокупной величине рисков банковского сектора повысился с 3,6% на 1.01.2009 до 6,3% на 1.01.2010.

<sup>7</sup> Здесь и далее — по данным отчетности кредитных организаций по форме 0409115 (раздел 1).

<sup>8</sup> Показатель представляет собой знаменатель формулы расчета норматива Н1 за вычетом величины рыночных рисков (PP).

<sup>9</sup> В соответствии с Положением Банка России от 14.11.2007 № 313-П «О порядке расчета кредитными организациями величины рыночного риска».

Наибольшую долю в структуре рыночных рисков банковского сектора на 1.01.2010, так же как и на начало истекшего года, составил процентный риск — 75,5% (на 1.01.2009 — 70,7%); на фондовый и валютный риски приходится 17,5 и 7,0% соответственно (на начало 2009 г. — 14,7 и 14,6%).

В условиях понижающей динамики курса бивалютной корзины, а также действия в первом полугодии 2009 г. рекомендаций Банка России в отношении чистых иностранных активов и открытых банками валютных позиций в целом за рассматриваемый период отношение превышения балансовых требований в иностранной валюте над обязательствами (в рублевом эквиваленте) к совокупному капиталу снизилось с 28,3% на 1.01.2009 до 15,0% на 1.01.2010. По небалансовым позициям<sup>10</sup> обязательства в иностранной валюте (в рублевом эквиваленте), напротив, превысили требования; разница в соотношении с совокупным капиталом на 1.01.2010 составила 1,3% (на 1.01.2009 — 4,0%).

*Риск ликвидности.* В целом риск потери ликвидности банковского сектора в 2009 г. можно оценить как умеренный, особенно с учетом активного развития Банком России инструментов рефинансирования кредитных организаций. В анализируемый период показатели ликвидности банковского сектора в среднем<sup>11</sup> были выше, чем в 2008 году. Так, отношение наиболее ликвидных активов<sup>12</sup> к совокупным активам банковского сектора составило на начало 2010 г. 10,9% против 7,9% на 1.01.2009.

На денежном рынке всплеск фактических ставок по предоставленным межбанковским кредитам (MIACR) наблюдался только в январе 2009 г., когда значение MIACR по однодневным кредитам в рублях на московском рынке достигало 28% годовых. Частичное восстановление номинального курса рубля к ведущим иностранным валютам и масштабные операции Банка России по рефинансированию российских банков способствовали росту рублевой ликвидности, снижению уровня ставок МБК и их волатильности. Дополнительным фактором уменьшения ставок межбанковского кредитного рынка стало неоднократное снижение ставок по операциям Банка России. В феврале 2009 г. ситуация стабилизировалась, и в мае—сентябре ставка MIACR сохранялась в диапазоне 6—8% годовых, в IV квартале — 4—7% годовых.

За 2009 г. долгосрочные (свыше 1 года) вклады физических лиц<sup>13</sup> выросли на 24,0% при увеличении вкладов до востребования и сроком до 30 дней на 22,5%. Депозиты юридических лиц<sup>14</sup> на срок свыше 1 года незначительно уменьшились при увеличении на 13,5% депозитов до востребования и сроком до 30 дней. В целом доля депозитов на срок свыше 1 года, привлеченных от юридических и физических лиц, в пассивах банковского сектора увеличилась с 22,8% на 1.01.2009 до 24,8% на 1.01.2010.

<sup>10</sup> По срочным операциям (раздел "Г" плана счетов).

<sup>11</sup> Средние значения показателей ликвидных активов и совокупных активов банковского сектора рассчитывались как средние хронологические за соответствующий период.

<sup>12</sup> Денежная наличность, драгоценные металлы и камни, остатки на корреспондентских счетах Нostro, остатки на корреспондентских и депозитных счетах в Банке России.

<sup>13</sup> Включая выпущенные сберегательные сертификаты.

<sup>14</sup> Депозиты и прочие привлеченные средства юридических лиц (кроме кредитных организаций), включая выпущенные депозитные сертификаты.

## ИЗМЕНЕНИЯ УСЛОВИЙ БАНКОВСКОГО КРЕДИТОВАНИЯ В IV КВАРТАЛЕ 2009 ГОДА<sup>1</sup> (результаты обследования)

### Основные итоги обследования

В IV квартале 2009 года сохранилась основная тенденция, сложившаяся в предшествующем квартале, — **продолжала повышаться доступность кредитов** для всех категорий заемщиков. В наибольшей степени смягчились условия банковского кредитования (УБК) населения, в наименьшей степени — кредитования предприятий малого и среднего бизнеса (МСБ). Как и в III квартале, изменение УБК было неоднородным.

Основным направлением смягчения УБК оставалось улучшение *ценовых условий кредитов* (снижение процентных ставок и уменьшение размера дополнительных комиссий), несколько смягчились также *неценовые условия кредитов* (были увеличены максимальные объемы и сроки кредитов). Как и в предшествующем квартале, банки продолжали расширять *спектр направлений кредитования* (преимущественно по операциям с населением). В то же время *требования к финансовому состоянию заемщиков и качеству обеспечения кредитов* для крупных корпоративных заемщиков и МСБ продолжали ужесточаться.

Смягчение УБК в III квартале по-прежнему было обусловлено прежде всего изменением ситуации на внутреннем финансовом рынке (*конкуренцией на рынке капитала*, изменением *условий операций Банка России* и улучшением *условий привлечения средств на внутреннем рынке*). Однако в IV квартале смягчению УБК стали способствовать и другие факторы (*изменение условий привлечения средств на внешних рынках*, улучшение *ситуации в нефинансовом секторе*), в предшествующем квартале способствовавшие ужесточению УБК или не оказывавшие влияния на них.

### Индексы изменения условий банковского кредитования в России в 2009 году<sup>2</sup>

	III квартал	IV квартал
Кредитование крупных корпоративных заемщиков	—36,2	—40,0
Кредитование малого и среднего бизнеса	—21,7	—36,2
Кредитование населения	—39,6	—65,3
Кредитование всех категорий заемщиков (BLT)	—32,5	—47,2
<i>Справочно</i>		
Кредитование всех категорий заемщиков (BLT) в США	22,5	10,7
Кредитование всех категорий заемщиков (BLT) в зоне евро	12,5	5,3

### Результаты обследования банков

#### 1. Изменение условий кредитования

В IV квартале 2009 года условия банковского кредитования для всех категорий заемщиков продолжали смягчаться (см. рисунок 1<sup>3</sup>). Наиболее мягкую кредитную политику российские банки проводили в сегменте кредитования населения. Более 70% обследованных банков смягчили условия кредитования этой группы заемщиков.

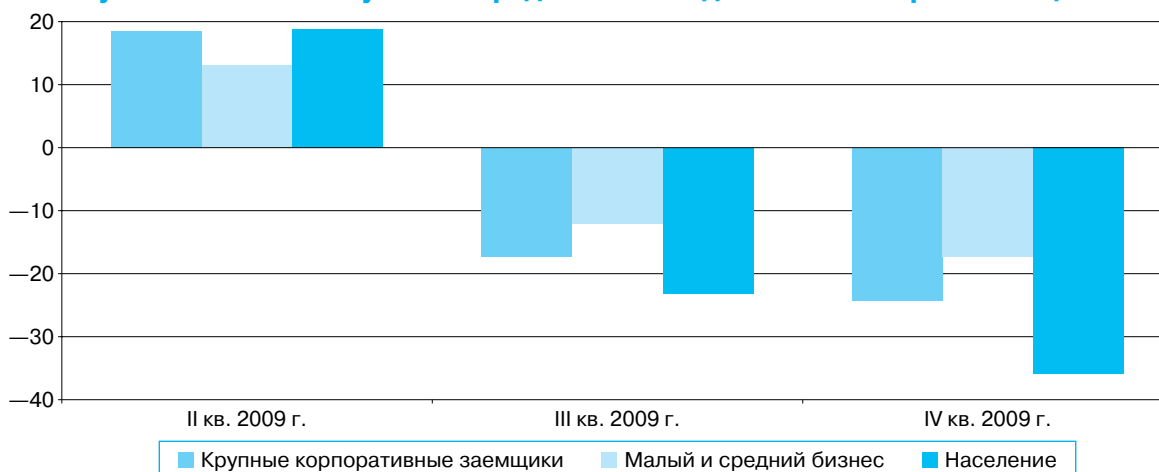
Заметное смягчение условий кредитования наблюдалось и в сегменте кредитования крупных корпоративных заемщиков. В данном сегменте рынка более половины обследованных бан-

<sup>1</sup> Материал подготовлен Департаментом исследований и информации по результатам ежеквартального обследования 53 крупнейших российских банков, на которые приходится свыше 80% российского кредитного рынка.

<sup>2</sup> Индекс BLT для России рассчитывается как среднее арифметическое индексов "net percentage" изменения условий банковского кредитования трех основных категорий заемщиков; для США — как среднее арифметическое индексов "net percentage" изменения условий кредитования малых и средних нефинансовых компаний, крупных нефинансовых компаний, ипотечных ссуд и ссуд на приобретение коммерческой недвижимости; для зоны евро — как среднее арифметическое индексов "net percentage" изменения условий кредитования малых и средних нефинансовых компаний, крупных нефинансовых компаний, ипотечных ссуд и потребительских кредитов.

Индексы "net percentage" рассчитываются как: (% банков, сообщивших об ужесточении условий кредитования) — (% банков, сообщивших о смягчении условий кредитования).

<sup>3</sup> На рисунках 1–6 приведены диффузные индексы ужесточения условий кредитования. Диффузные индексы рассчитываются как: (% банков, сообщивших о существенном ужесточении условий кредитования) + 0,5 \* (% банков, сообщивших об умеренном ужесточении условий кредитования) — 0,5 \* (% банков, сообщивших об умеренном смягчении условий кредитования) — (% банков, сообщивших о существенном смягчении условий кредитования).

**Рисунок 1. Изменение условий кредитования отдельных категорий заемщиков\***

\* Положительное значение – ужесточение условий кредитования, отрицательное – смягчение.

**Рисунок 2. Распределение ответов банков на вопрос об изменении условий кредитования (%)**

ков изменили кредитную политику в сторону повышения доступности кредитования (в том числе 8% банков существенно смягчили УБК).

Ситуация в сегменте кредитования малого и среднего бизнеса оставалась наименее определенной. Почти половина обследованных банков не изменила условия кредитования этой категории заемщиков, 9% банков ужесточили их.

Как и в предшествующем квартале, наибольший вклад в смягчение УБК внесло изменение ценовых условий кредитования. Почти 80% обследованных банков сообщили о снижении ставок по кредитам крупным корпоративным заемщикам. Доля банков, сообщивших о снижении ставок по кредитам населению и МСБ, превысила 50%. Для всех категорий заемщиков более 15% обследованных банков также снизили дополнительные комиссии.

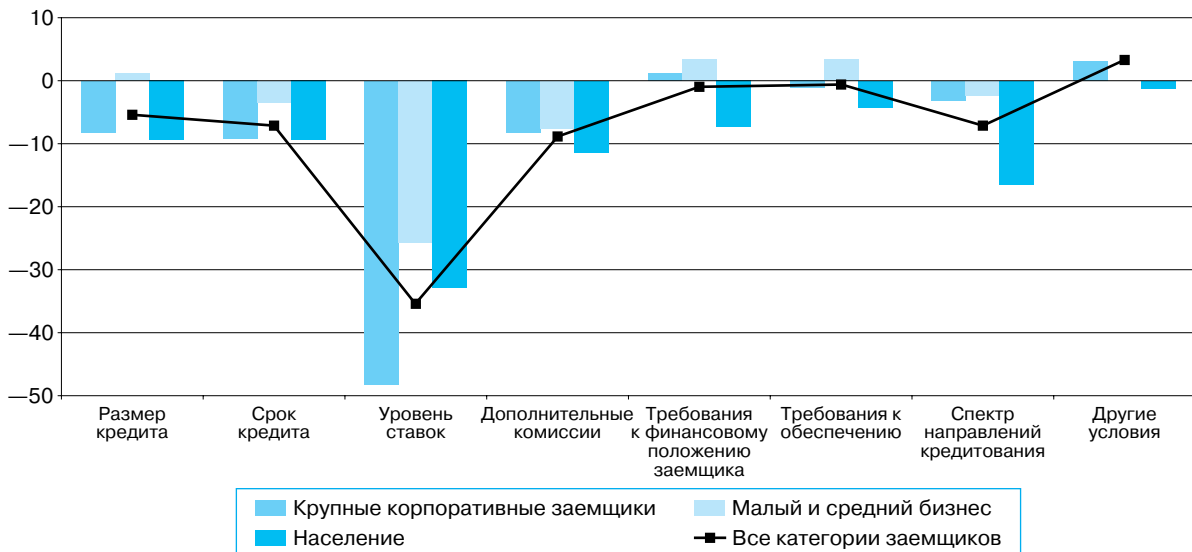
Неценовые условия кредитования в IV квартале также смягчались, однако их смягчение было неоднородным. Для крупных корпоративных заемщиков и населения более 20% обследованных банков увеличили максимальный срок кредитования и предельную сумму кредита, а 70—75% банков оставили эти условия неизменными. В то же время в сегменте кредитования малого и среднего бизнеса доля банков, ужесточивших эти условия, была сопоставима с долей банков, смягчивших их. В результате неценовые условия кредитования МСБ почти не изменились.

Смягчение условий кредитных договоров сопровождалось заметным смягчением политики отбора заемщиков — физических лиц. Свыше 30% российских банков расширили спектр направлений кредитования физических лиц, около 20% банков снизили требования к заемщикам — физическим лицам и к качеству обеспечения кредитов этой категории заемщиков.

В сегменте кредитования крупных корпоративных заемщиков и малого и среднего бизнеса российские банки продолжали придерживаться консервативной политики. Более 75% об-

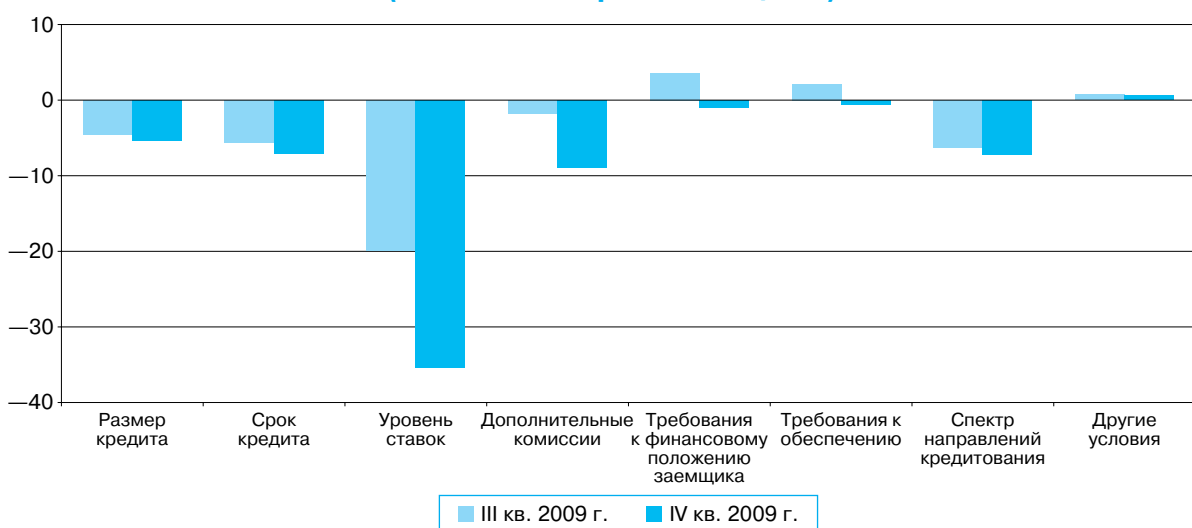


Рисунок 3. Изменение отдельных условий кредитования\*



\* Положительное значение – ужесточение условий кредитования, отрицательное – смягчение.

Рисунок 4. Изменение отдельных условий кредитования\* (по всем категориям заемщиков)



\* Положительное значение – ужесточение условий кредитования, отрицательное – смягчение.

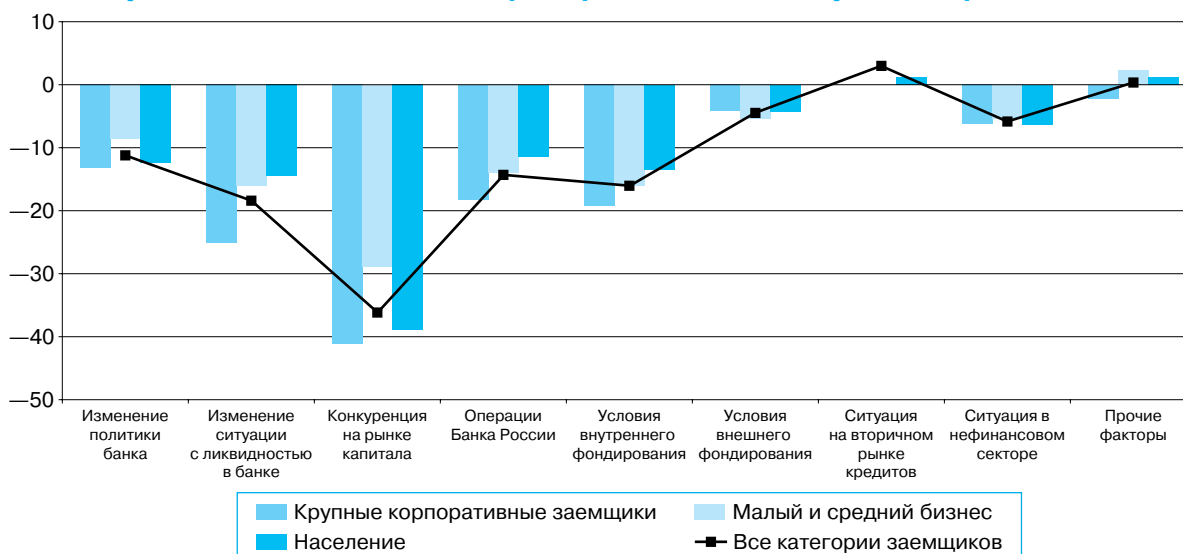
следованных банков не пересматривали ужесточившиеся в первой половине года требования к кредитному качеству заемщиков этих категорий и обеспечению по их обязательствам. Большинство оставшихся банков ужесточили эти требования. Расширение спектра направлений кредитования крупных корпоративных заемщиков и МСБ было крайне слабым.

## 2. Факторы, влияющие на изменение условий кредитования

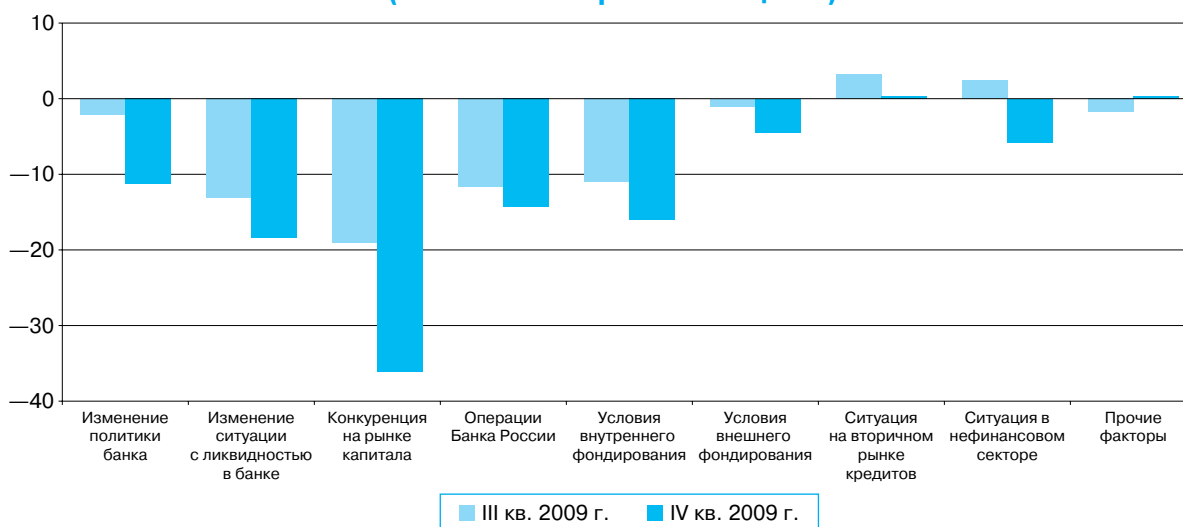
Смягчению УБК в IV квартале 2009 года по-прежнему способствовали прежде всего факторы, связанные с ситуацией на внутреннем финансовом рынке. Важнейшим из них являлась конкуренция на внутреннем рынке капитала. Более 50% обследованных банков назвали усиление конкуренции на рынке капитала в качестве фактора, способствовавшего смягчению УБК. Наиболее значимым этот фактор был в сегменте операций по кредитованию крупных корпоративных заемщиков (он повлиял на решения 64% обследованных банков, причем для 20% из них он способствовал существенному смягчению условий кредитования).

Важными факторами смягчения УБК в IV квартале являлись также изменение условий внутреннего фондирования, улучшение ситуации с ликвидностью в обследованных банках и изменение условий по операциям Банка России на денежном рынке. Более 30% обследованных банков отнесли их к факторам, способствовавшим смягчению условий кредитования крупных



**Рисунок 5. Влияние отдельных факторов на изменение условий кредитования\***

\* Положительное значение – факторы, способствующие ужесточению условий кредитования, отрицательное – факторы, способствующие их смягчению.

**Рисунок 6. Влияние отдельных факторов на изменение условий кредитования\* (по всем категориям заемщиков)**

\* Положительное значение – факторы, способствующие ужесточению условий кредитования, отрицательное – факторы, способствующие их смягчению.

корпоративных заемщиков. Влияние этих факторов на условия кредитования населения и МСБ было менее значительным, но существенным.

Условия привлечения средств на внешнем рынке, не оказавшие в III квартале существенного влияния на условия банковского кредитования, в анализируемый период несколько улучшились и способствовали смягчению УБК. Однако это влияние было сравнительно слабым. Для 80% обследованных банков этот фактор по-прежнему не оказывал влияния на принятие решения об изменении условий банковского кредитования.

Ситуация в нефинансовом секторе, способствовавшая в предыдущих кварталах ужесточению условий кредитования, в IV квартале начала оказывать противоположное воздействие на УБК. Обследованные банки отмечали улучшение ситуации в нефинансовом секторе, прежде всего в металлургии, строительстве и добывающей промышленности. В то же время ситуация в таких отраслях, как торговля и транспорт, оставалась противоречивой. В ряде обследованных банков изменение ситуации в этих отраслях способствовало ужесточению УБК.

### Сведения об остатках средств кредитных организаций в Банке России на начало операционного дня за период с 9 по 12 марта 2010 года (в млрд. руб.)

Дата	На корреспондентских счетах (включая остатки средств на ОРЦБ)		На депозитных счетах
	Российская Федерация	в т.ч. Московский регион	
9.03.2010	401,1	264,1	620,6
10.03.2010	589,5	452,6	510,0
11.03.2010	576,6	414,7	626,8
12.03.2010	579,9	424,7	750,1

Материал  
подготовлен  
Сводным  
экономическим  
департаментом

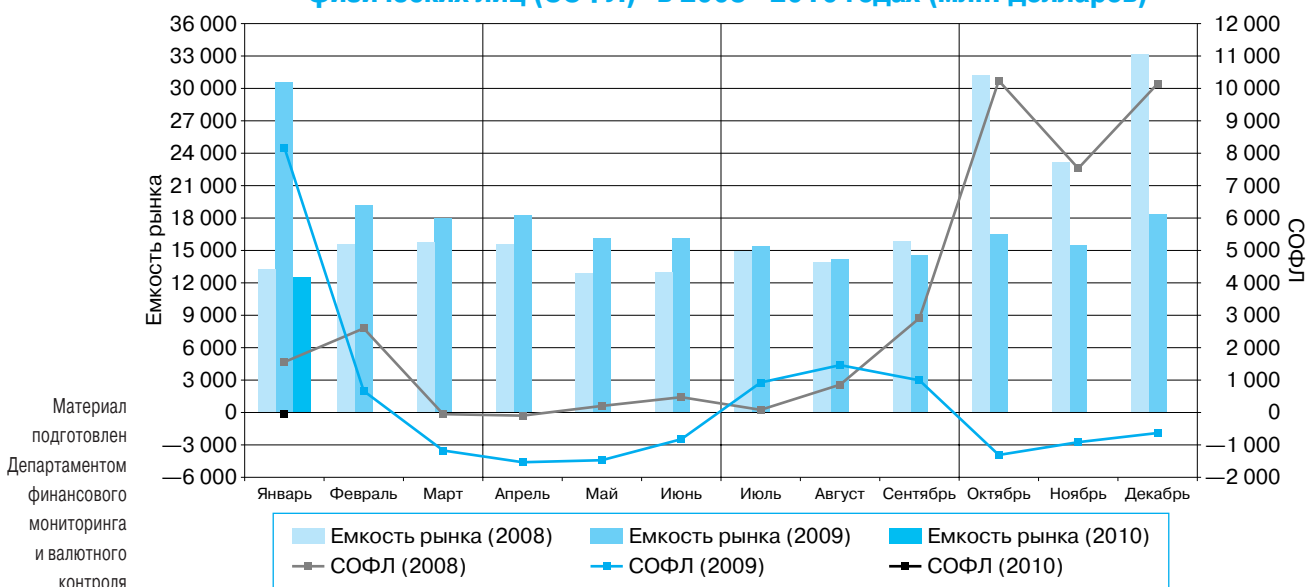
### ОБЗОР СОСТОЯНИЯ ВНУТРЕННЕГО РЫНКА НАЛИЧНОЙ ИНОСТРАННОЙ ВАЛЮТЫ В ЯНВАРЕ 2010 ГОДА

В январе 2010 г., как это неоднократно происходило в начале года, снизились все показатели, характеризующие рынок наличной иностранной валюты. При этом на фоне значительного уменьшения как спроса, так и предложения рынок наличной иностранной валюты находился в относительном равновесии: предложение превысило спрос всего на 0,1 млрд. долл. США в долларовом эквиваленте (здесь и далее по тексту — долларов).

	Январь 2010 г.				Январь 2009 г. к декабрю 2008 г., прирост, %
	млн. долл.	к декабрю 2009 г., прирост		к январю 2009 г., прирост, %	
		млн. долл.	%		
Емкость рынка	12 486	-5 891	-32	-59	-8
Обороты межбанковского рынка	2 913	-2 409	-45	-75	-2
Обороты операций физических лиц	9 359	-6 429	-41	-57	-21

Емкость рынка (суммарный объем наличной иностранной валюты по всем источникам поступления, включая ее остатки в кассах уполномоченных банков на начало периода) в январе 2010 г. по сравнению с декабрем 2009 г. снизилась на 32% и составила 12,5 млрд. долларов. Обороты межбанковского рынка уменьшились на 45%, обороты операций физических лиц — на 41% (до 2,9 и 9,4 млрд. долл. соответственно).

### Динамика емкости рынка наличной иностранной валюты и сальдо операций физических лиц (СОФЛ)\* в 2008–2010 годах (млн. долларов)

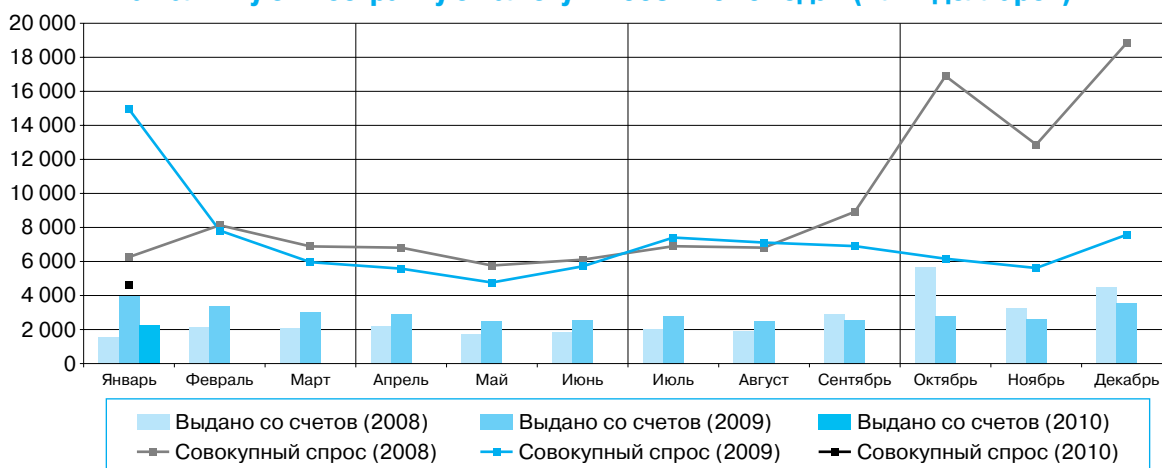


\* Разница между объемом наличной иностранной валюты, проданной физическим лицам и выданной с их счетов, и объемом наличной иностранной валюты, купленной уполномоченными банками у физических лиц и зачисленной на их счета (сальдо операций физических лиц – СОФЛ, чистый спрос (+) / чистое предложение (-)).

## Спрос физических лиц на наличную иностранную валюту

В январе 2010 г. совокупный спрос населения на наличную иностранную валюту (сумма купленной в обменных пунктах, полученной по конверсии и снятой с валютных счетов наличной иностранной валюты) по сравнению с предыдущим месяцем уменьшился на 39% и составил 4,6 млрд. долларов. Его объем был меньше, чем в январе 2008 г., на 26%, а по сравнению с аналогичным показателем января 2009 г. он был ниже на 69%.

### Динамика совокупного спроса физических лиц на наличную иностранную валюту в 2008–2010 годах (млн. долларов)



Снижение спроса населения на наличную американскую валюту в январе 2010 г. по сравнению с предыдущим месяцем составило 40%, что является минимальным значением данного показателя за период с января 2005 года. Спрос на евро снизился на 38%. В результате доля долларов США в структуре совокупного спроса сократилась до 52%, доля евро возросла до 47% относительно 53 и 46% соответственно в декабре 2009 года.

В январе населением было куплено в обменных пунктах и операционных кассах уполномоченных банков 2,4 млрд. долл. наличной иностранной валюты, что на 41% меньше, чем месяцем ранее. Объем купленных евро уменьшился на 42%, долларов США — на 40%. Количество операций по покупке физическими лицами наличной иностранной валюты сократилось по сравнению с предыдущим месяцем на 38% — до 1,6 млн. сделок, средний размер сделки по покупке (1392 долл.) был меньше на 6%.

	Январь 2010 г.					Январь 2009 г. к декабрю 2008 г., прирост, %
	млн. долл.	структура, %	к декабрю 2009 г., прирост		к январю 2009 г., прирост, %	
			млн. долл.	%		
<b>Совокупный спрос</b>	<b>4 609</b>	<b>100</b>	<b>-2 972</b>	<b>-39</b>	<b>-69</b>	<b>-21</b>
доллар США	2 411	52	-1 588	-40	-71	-17
евро	2 169	47	-1 345	-38	-68	-23
куплено в обменных пунктах и получено по конверсии	2 364	100	-1 668	-41	-78	-24
доллар США	1 284	54	-871	-40	-78	-20
евро	1 058	45	-761	-42	-79	-25
снято с валютных счетов	2 245	100	-1 303	-37	-44	-11
доллар США	1 127	50	-717	-39	-50	-6
евро	1 111	49	-584	-34	-36	-15

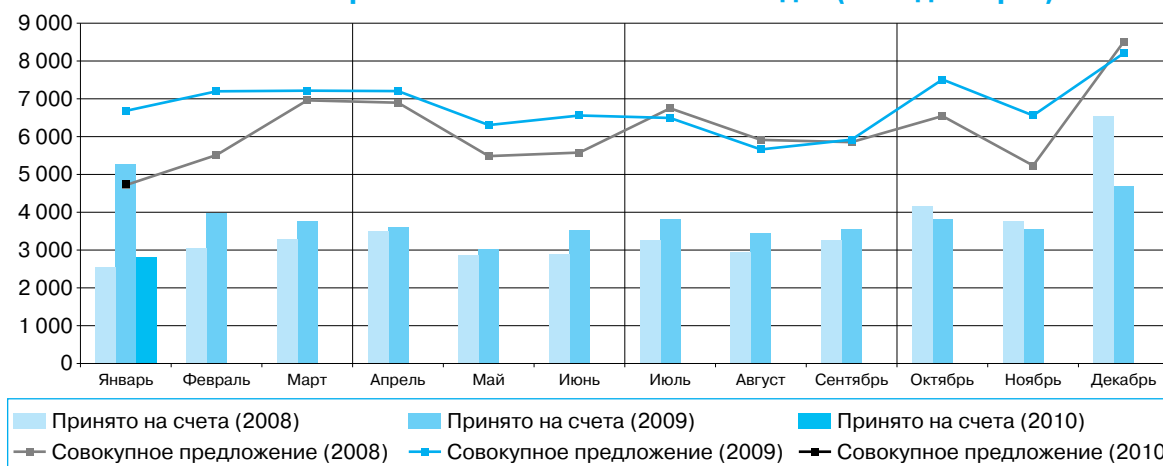
В январе 2010 г. с валютных счетов, открытых в уполномоченных банках, физическими лицами было снято 2,2 млрд. долл. — на 37% меньше, чем в предыдущем месяце.

	Январь 2010 г.				Январь 2009 г. к декабрю 2008 г., прирост, %
	значение показателя	к декабрю 2009 г., прирост		к январю 2009 г., прирост, %	
		млн. долл.	%		
<b>Количество сделок по покупке физическими лицами наличной иностранной валюты в обменных пунктах</b>					
Количество сделок, тыс. ед.	1 614	-969	-38	-51	-24
Средний размер сделки, долл.	1 392	-95	-6	-58	0

## Предложение физическими лицами наличной иностранной валюты

Совокупное предложение населением наличной иностранной валюты (сумма проданной в обменных пунктах и операционных кассах, направленной на конверсию и зачисленной на валютные счета наличной иностранной валюты) в январе 2010 г. по сравнению с декабрем 2009 г. уменьшилось на 42% — до 4,8 млрд. долларов. Его объем практически соответствовал аналогичному показателю 2008 г., но был на 29% меньше показателя 2009 года.

### Динамика совокупного предложения физическими лицами наличной иностранной валюты в 2008–2010 годах (млн. долларов)



В январе 2010 г. совокупное предложение населением американской валюты сократилось на 43%, евро — на 41%. Удельный вес долларов США в структуре совокупного предложения наличной иностранной валюты снизился на один процентный пункт — до 56%, доля евро возросла до 44% по сравнению с 43% месяцем ранее.

	Январь 2010 г.					Январь 2009 г. к декабрю 2008 г., прирост, %
	млн. долл.	структура, %	к декабрю 2009 г., прирост		к январю 2009 г., прирост, %	
			млн. долл.	%		
<b>Совокупное предложение</b>	<b>4 750</b>	<b>100</b>	<b>-3 458</b>	<b>-42</b>	<b>-29</b>	<b>-22</b>
<i>доллар США</i>	<i>2 641</i>	<i>56</i>	<i>-2 000</i>	<i>-43</i>	<i>-30</i>	<i>-20</i>
<i>евро</i>	<i>2 082</i>	<i>44</i>	<i>-1 430</i>	<i>-41</i>	<i>-28</i>	<i>-22</i>
продано в обменных пунктах и сдано на конверсию	1 925	100	-1 577	-45	36	-28
<i>доллар США</i>	<i>1 219</i>	<i>63</i>	<i>-1 017</i>	<i>-45</i>	<i>51</i>	<i>-27</i>
<i>евро</i>	<i>689</i>	<i>36</i>	<i>-536</i>	<i>-44</i>	<i>17</i>	<i>-27</i>
зачислено на валютные счета	2 825	100	-1 881	-40	-46	-20
<i>доллар США</i>	<i>1 422</i>	<i>50</i>	<i>-983</i>	<i>-41</i>	<i>-52</i>	<i>-17</i>
<i>евро</i>	<i>1 393</i>	<i>49</i>	<i>-894</i>	<i>-39</i>	<i>-39</i>	<i>-21</i>

В обменных пунктах и операционных кассах уполномоченных банков в январе 2010 г. населением было продано 1,9 млрд. долл. наличной иностранной валюты, что на 45% меньше, чем в предыдущем месяце. Объемы продаж американской и европейской валюты снижались практически равными темпами — на 45 и 44% соответственно. Количество сделок по продаже населением наличной иностранной валюты по сравнению с декабрем уменьшилось на 26% — до 1,8 млн. сделок, их средний размер также сократился на 26% и составил 1026 долларов.

	Январь 2010 г.				Январь 2009 г. к декабрю 2008 г., прирост, %
	значение показателя	к декабрю 2009 г., прирост		к январю 2009 г., прирост, %	
		млн. долл.	%		
<b>Количество сделок по продаже физическими лицами наличной иностранной валюты в обменных пунктах</b>					
Количество сделок, тыс. ед.	1 763	-633	-26	-2	-17
Средний размер сделки, долл.	1 026	-358	-26	43	-12

Объем наличной иностранной валюты, зачисленной на валютные счета физических лиц в уполномоченных банках, в январе 2010 г. по сравнению с предыдущим месяцем уменьшился на 40% и составил 2,8 млрд. долларов.

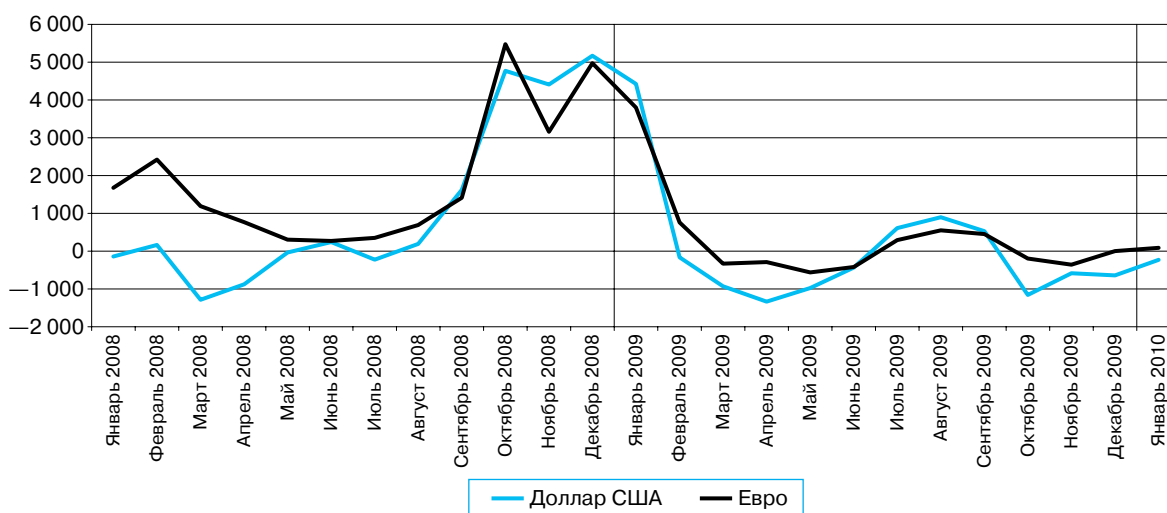
## Сальдо операций физических лиц с наличной иностранной валютой

Как и месяцем ранее, на рынке наличной иностранной валюты сохранялось чистое предложение населением наличной иностранной валюты, составившее в январе 2010 г. 0,1 млрд. долларов. По сравнению с декабрем 2009 г. его объем сократился в 4,4 раза, а динамика определялась исключительно изменением объемов операций населения с наличными долларами США.

(млн. долларов)

	2010	2009	2009	2008
	январь	декабрь	январь	декабрь
<b>Чистый спрос (+) / чистое предложение (–) (СОФЛ), из них:</b>	<b>–141</b>	<b>–628</b>	<b>8 264</b>	<b>10 347</b>
<i>доллар США</i>	<i>–230</i>	<i>–642</i>	<i>4 425</i>	<i>5 170</i>
<i>евро</i>	<i>87</i>	<i>2</i>	<i>3 799</i>	<i>4 973</i>
<b>Чистый ввоз (+) / вывоз (–) по всем видам валют, из них:</b>	<b>–514</b>	<b>–1 376</b>	<b>9 624</b>	<b>11 543</b>
<i>доллар США</i>	<i>–515</i>	<i>–1 234</i>	<i>5 449</i>	<i>5 433</i>
<i>евро</i>	<i>2</i>	<i>–148</i>	<i>4 102</i>	<i>5 913</i>

## Чистый спрос на доллар США и евро в 2008–2010 годах (млн. долларов)



В январе 2010 г. ввоз в страну наличной иностранной валюты уполномоченными банками уменьшился по сравнению с предыдущим месяцем на 65% и составил 0,2 млрд. долларов. Ввоз наличных долларов США по сравнению с декабрем 2009 г. сократился на 79%, евро — на 54%.

	Январь 2010 г.					Январь 2009 г. к декабрю 2008 г., прирост, %
	млн. долл.	структура, %	к декабрю 2009 г., прирост		к январю 2009 г., прирост, %	
			млн. долл.	%		
<b>Ввоз по всем видам валют, из них:</b>	<b>212</b>	<b>100</b>	<b>–400</b>	<b>–65</b>	<b>–98</b>	<b>–17</b>
<i>доллар США</i>	<i>58</i>	<i>27</i>	<i>–218</i>	<i>–79</i>	<i>–99</i>	<i>–1</i>
<i>евро</i>	<i>151</i>	<i>71</i>	<i>–174</i>	<i>–54</i>	<i>–96</i>	<i>–31</i>
<b>Вывоз по всем видам валют, из них:</b>	<b>725</b>	<b>100</b>	<b>–1 261</b>	<b>–63</b>	<b>1 701</b>	<b>–64</b>
<i>доллар США</i>	<i>572</i>	<i>79</i>	<i>–938</i>	<i>–62</i>	<i>1 657</i>	<i>–63</i>
<i>евро</i>	<i>149</i>	<i>21</i>	<i>–324</i>	<i>–68</i>	<i>1 864</i>	<i>–66</i>

Вывоз уполномоченными банками из страны наличной иностранной валюты в январе 2010 г. по сравнению с декабрем 2009 г. сократился на 63% и составил 0,7 млрд. долларов.

Как и в предыдущие месяцы, переводы наличной иностранной валюты из Российской Федерации без открытия счета превышали переводы ее в страну. В январе 2010 г. по сравнению с декабрем 2009 г. сальдо переводов наличной иностранной валюты без открытия счета сократилось в 1,8 раза и составило 0,4 млрд. долларов.

Таким образом, в январе 2010 г. на рынке наличной иностранной валюты наблюдалось сокращение объемов всех операций, связанных с ее поступлением и расходованием. Остатки наличной иностранной валюты в кассах уполномоченных банков за месяц уменьшились на 3% и составили 5,4 млрд. долларов.

## Движение наличной иностранной валюты через уполномоченные банки в январе 2010 года

	Январь 2010 г.				Январь 2009 г. к декабрю 2008 г., прирост, %
	млн. долл.	к декабрю 2009 г., прирост		к январю 2009 г., прирост, %	
		млн. долл.	%		
<b>Поступило наличной иностранной валюты</b>	<b>7 076,2</b>	<b>-5 510,1</b>	<b>-43,8</b>	<b>-69,3</b>	<b>-16,4</b>
ввезено банками в Российскую Федерацию	211,7	-399,5	-65,4	-97,8	-17,1
куплено у банков-резидентов	1 467,8	-1 200,5	-45,0	-75,2	-1,1
куплено у физических лиц и принято для конверсии, из них:	1 925,4	-1 577,1	-45,0	36,1	-27,7
<i>резидентов</i>	1 631,4	-1 402,8	-46,2	36,9	-27,6
<i>нерезидентов</i>	110,9	-95,4	-46,2	78,2	-32,4
принято от физических лиц и зачислено на их валютные счета	2 824,8	-1 880,8	-40,0	-46,4	-19,7
<i>резидентов</i>	2 711,5	-1 816,4	-40,1	-47,2	-18,8
<i>нерезидентов</i>	113,3	-64,5	-36,3	-10,9	-43,7
принято от физических лиц для переводов без открытия счета	488,8	-346,1	-41,5	3,2	-52,9
<i>резидентов</i>	258,8	-153,7	-37,3	13,3	-47,9
<i>нерезидентов</i>	230,0	-192,4	-45,5	-6,3	-56,8
прочие поступления	157,6	-106,1	-40,2	-55,2	-25,7
<b>Израсходовано наличной иностранной валюты</b>	<b>7 122,3</b>	<b>-5 723,1</b>	<b>-44,6</b>	<b>-67,2</b>	<b>-16,4</b>
вывезено банками из Российской Федерации	725,4	-1 261,5	-63,5	1 700,8	-64,3
продано банкам-резидентам	1 444,7	-1 208,6	-45,5	-75,6	-2,5
продано физическим лицам, из них:	2 364,2	-1 668,2	-41,4	-78,4	-23,7
<i>резидентам</i>	1 970,1	-1 335,7	-40,4	-80,6	-21,8
<i>нерезидентам</i>	239,8	-221,2	-48,0	-55,5	-41,7
выдано физическим лицам с их валютных счетов	2 244,5	-1 303,3	-36,7	-43,7	-11,5
<i>резидентам</i>	2 175,0	-1 230,4	-36,1	-44,0	-10,5
<i>нерезидентам</i>	69,5	-72,8	-51,2	-33,8	-37,1
выдано физическим лицам переводов без открытия валютного счета	99,3	-53,7	-35,1	-3,5	-34,2
<i>резидентам</i>	75,1	-43,3	-36,6	-6,1	-34,7
<i>нерезидентам</i>	24,2	-10,4	-30,1	5,6	-32,2
прочие расходы	244,1	-227,8	-48,3	-67,1	-9,0
<b>Остаток наличной иностранной валюты в кассах на конец месяца</b>	<b>5 364,0</b>	<b>-168,3</b>	<b>-3,0</b>	<b>-38,9</b>	<b>23,4</b>

### ОБЪЯВЛЕНИЕ

#### временной администрации по управлению ООО КБ "ВЕСТ"

Временная администрация по управлению Обществом с ограниченной ответственностью Коммерческий Банк "ВЕСТ" ООО КБ "ВЕСТ" извещает кредиторов о возможности предъявления своих требований в соответствии с пунктом 8 статьи 22.1 Федерального закона "О несостоятельности (банкротстве) кредитных организаций" по адресам:

- 109004, г. Москва, Большой Дровяной пер., 8, стр. 1;
- 144000, Московская обл., г. Электросталь, ул. Победы, 22, стр. 1.

### ОБЪЯВЛЕНИЕ

#### временной администрации по управлению ОАО "ТНГИБАНК"

Временная администрация по управлению кредитной организацией Открытое акционерное общество "ТНГИБАНК" ОАО "ТНГИБАНК" извещает кредиторов о возможности предъявления своих требований в соответствии с пунктом 8 статьи 22.1 Федерального закона "О несостоятельности (банкротстве) кредитных организаций" по адресу: 634021, г. Томск, пр-т Фрунзе, 112.

## Реестр арбитражных управляющих, аккредитованных при Банке России в качестве конкурсных управляющих при банкротстве кредитных организаций, по состоянию на 4 марта 2010 года\*

№	Фамилия, имя, отчество	Наименование и адрес саморегулируемой организации арбитражных управляющих	Номер свидетельства	Дата выдачи свидетельства	Срок действия свидетельства
1	2	3	4	5	6
1	Кожевников Николай Юрьевич	НП "СРО "Паритет" – Некоммерческое партнерство "Саморегулируемая организация арбитражных управляющих "Паритет" (юридический адрес: 141806, Московская обл., г. Дмитров, ул. Промышленная, 3, часть 1; почтовый адрес: 107996, г. Москва, ул. Гиляровского, 31; тел.: 788-39-38, 783-39-90)	014 переоформлен на 124	10.06.2005	Продлен до 17.06.2010
2	Приступа Владимир Иванович	НП СРО "СЕМТЭК" – Некоммерческое партнерство "Саморегулируемая организация арбитражных управляющих субъектов естественных монополий топливно-энергетического комплекса" (юридический и фактический адрес: 107078, г. Москва, ул. Новая Басманная, 13/2, стр. 1; тел./факс: (495) 262-17-35, 262-46-32, 262-30-73)	015	10.06.2005	Продлен до 08.06.2010
3	Вакка Александр Борисович	НП "СРО "Паритет" – Некоммерческое партнерство "Саморегулируемая организация арбитражных управляющих "Паритет" (юридический адрес: 141806, Московская обл., г. Дмитров, ул. Промышленная, 3, часть 1; почтовый адрес: 107996, г. Москва, ул. Гиляровского, 31; тел.: 788-39-38, 783-39-90)	020	23.08.2005	Продлен до 16.07.2010
4	Гришков Юрий Анатольевич	НП "Кузбасская СОАУ" – Некоммерческое партнерство "Кузбасская саморегулируемая организация арбитражных управляющих" (юридический адрес: 650064, г. Кемерово, Советский пр-т, 58; фактический адрес: 650066, г. Кемерово, Октябрьский пр-т, 4, офис 406; тел./факс: (3842) 35-37-66, 52-77-22, 35-57-66)	029	30.03.2006	Продлен до 07.04.2010
5	Сучков Алексей Сергеевич	НП СРО "МЦПУ" – Некоммерческое партнерство саморегулируемая организация арбитражных управляющих "Межрегиональный центр экспертов и профессиональных управляющих" (юридический и почтовый адрес: 129085, г. Москва, пр-т Мира, 101в; тел. (495) 609-66-33, факс 682-70-85)	034 переоформлен на 061, переоформлен на 088	27.04.2006	Продлен до 30.04.2010
6	Лихуша Дмитрий Владимирович	НП СРО "СЕМТЭК" – Некоммерческое партнерство "Саморегулируемая организация арбитражных управляющих субъектов естественных монополий топливно-энергетического комплекса" (юридический и фактический адрес: 107078, г. Москва, ул. Новая Басманная, 13/2, стр. 1; тел./факс: (495) 262-17-35, 262-46-32, 262-30-73)	039 переоформлен на 084	13.06.2006	Продлен до 30.04.2010
7	Приступа Вадим Владимирович	НП СРО "СЕМТЭК" – Некоммерческое партнерство "Саморегулируемая организация арбитражных управляющих субъектов естественных монополий топливно-энергетического комплекса" (юридический и фактический адрес: 107078, г. Москва, ул. Новая Басманная, 13/2, стр. 1; тел./факс: (495) 262-17-35, 262-46-32, 262-30-73)	040	13.06.2006	Продлен до 08.06.2010
8	Саландаева Наталия Леонтиевна	НП МСОПАУ – Некоммерческое партнерство "Московская саморегулируемая организация профессиональных арбитражных управляющих" (юридический и фактический адрес: 101000, г. Москва, Лубянский пр-д, 5, стр. 1; тел.: 628-33-56, 621-34-58, факс 621-81-38)	045	15.08.2006	Продлен до 13.08.2010
9	Сергеев Андрей Алексеевич	НП "СРО "Паритет" – Некоммерческое партнерство "Саморегулируемая организация арбитражных управляющих "Паритет" (юридический адрес: 141806, Московская обл., г. Дмитров, ул. Промышленная, 3, часть 1; почтовый адрес: 107996, г. Москва, ул. Гиляровского, 31; тел.: 788-39-38, 783-39-90)	046	15.08.2006	Продлен до 16.07.2010
10	Иванова Маргарита Михайловна	–	055 аннулирован (решение Комиссии по аккредитации от 24.10.2007, протокол № 34)	10.01.2007	–
11	Максимушкин Александр Вячеславович	НП СРО "МЦПУ" – Некоммерческое партнерство саморегулируемая организация арбитражных управляющих "Межрегиональный центр экспертов и профессиональных управляющих" (юридический и почтовый адрес: 129085, г. Москва, пр-т Мира, 101в; тел. (495) 609-66-33, факс 682-70-85)	056 аннулирован (решение Комиссии по аккредитации от 08.10.2009, протокол № 79)	10.01.2007	–

\* В Реестр включены сведения об арбитражных управляющих, аккредитованных при Банке России в качестве конкурсных управляющих при банкротстве кредитных организаций, в т.ч. о продлении сроков действия аккредитации, об аннулировании аккредитации, о переоформлении свидетельств об аккредитации, и давших в соответствии с Федеральным законом от 27.07.2006 № 152-ФЗ "О персональных данных" согласие на публикацию Банком России сведений об аккредитации. По состоянию на 4 марта 2010 года всего при Банке России аккредитованы 53 арбитражных управляющих в качестве конкурсного управляющего при банкротстве кредитных организаций.



№	Фамилия, имя, отчество	Наименование и адрес саморегулируемой организации арбитражных управляющих	Номер свидетельства	Дата выдачи свидетельства	Срок действия свидетельства
1	2	3	4	5	6
12	Тузиков Сергей Николаевич	НП "СРО "СЦЭАУ" – НП "Саморегулируемая организация "СИБИРСКИЙ ЦЕНТР ЭКСПЕРТОВ АНТИКРИЗИСНОГО УПРАВЛЕНИЯ" (юридический адрес: 630091, г. Новосибирск, Красный пр-т, 62; фактический адрес: 150003, г. Ярославль, пр-т Ленина, 21б; почтовый адрес: 150000, г. Ярославль, а/я 1085; тел.: (4852) 32-15-47, 75-54-10)	065	20.07.2007	Продлен до 01.07.2010
13	Буряк Евгений Иванович	НП "СРО "СЦЭАУ" – НП "Саморегулируемая организация "СИБИРСКИЙ ЦЕНТР ЭКСПЕРТОВ АНТИКРИЗИСНОГО УПРАВЛЕНИЯ" (юридический адрес: 630091, г. Новосибирск, Красный пр-т, 62; фактический адрес: 150003, г. Ярославль, пр-т Ленина, 21б; почтовый адрес: 150000, г. Ярославль, а/я 1085; тел.: (4852) 32-15-47, 75-54-10)	070 переоформлен на 094	20.12.2007	Продлен до 03.12.2010
14	Павлунина Людмила Сергеевна	НП "СОАУ" "Альянс" – Некоммерческое партнерство "Саморегулируемая организация арбитражных управляющих "Альянс" (юридический и фактический адрес: 603000, г. Нижний Новгород, ул. Ильинская, 69, к. 10; почтовый адрес: 603000, г. Нижний Новгород, а/я 610; тел./факс: (8314) 30-07-05, 30-97-80)	076	01.04.2008	Продлен до 27.03.2010
15	Шишмарева Лидия Алексеевна	НП "СРО "СЦЭАУ" – НП "Саморегулируемая организация "СИБИРСКИЙ ЦЕНТР ЭКСПЕРТОВ АНТИКРИЗИСНОГО УПРАВЛЕНИЯ" (юридический адрес: 630091, г. Новосибирск, Красный пр-т, 62; фактический адрес: 150003, г. Ярославль, пр-т Ленина, 21б; почтовый адрес: 150000, г. Ярославль, а/я 1085; тел.: (4852) 32-15-47, 75-54-10)	077	01.04.2008	Продлен до 27.03.2010
16	Каджардузов Владимир Александрович	НП МСОПАУ – Некоммерческое партнерство "Московская саморегулируемая организация профессиональных арбитражных управляющих" (юридический и фактический адрес: 101000, г. Москва, Лубянский пр-д, 5, стр. 1; тел.: 628-33-56, 621-34-58, факс 621-81-38)	078	15.04.2008	Продлен до 14.04.2010
17	Подобедов Юрий Анатольевич	НП СРО "МЦПУ" – Некоммерческое партнерство саморегулируемая организация арбитражных управляющих "Межрегиональный центр экспертов и профессиональных управляющих" (юридический и почтовый адрес: 129085, г. Москва, пр-т Мира, 101в; тел. (495) 609-66-33, факс 682-70-85)	079	15.04.2008	Продлен до 27.03.2010
18	Карнаух Виктор Павлович	НП МСОПАУ – Некоммерческое партнерство "Московская саморегулируемая организация профессиональных арбитражных управляющих" (юридический и фактический адрес: 101000, г. Москва, Лубянский пр-д, 5, стр. 1; тел.: 628-33-56, 621-34-58, факс 621-81-38)	085	03.07.2008	Продлен до 28.05.2010
19	Кнутова Марина Викторовна	НП "МСО ПАУ" – Некоммерческое партнерство "Межрегиональная саморегулируемая организация профессиональных арбитражных управляющих" (юридический адрес: 109240, г. Москва, Котельническая наб., 17; почтовый адрес: 119071, г. Москва, Ленинский пр-т, 29, стр. 8; тел.: (495) 955-17-57, 955-17-44, тел./факс 955-17-60)	086	03.07.2008	Продлен до 17.06.2010
20	Федичев Вадим Петрович	НП СОПАУ "Кубань" – Некоммерческое партнерство "Краснодарская межрегиональная саморегулируемая организация профессиональных арбитражных управляющих "Кубань" (юридический и почтовый адрес: 350015, г. Краснодар, ул. Северная, 309; тел./факс: (861) 253-51-51, 259-29-99)	087	10.07.2008	Продлен до 16.07.2010
21	Ребгун Эдуард Константинович	НП "СОАУ "Меркурий" – Некоммерческое партнерство "Саморегулируемая организация арбитражных управляющих "Меркурий" (прежнее название: Некоммерческое партнерство "Саморегулируемая организация арбитражных управляющих при Торгово-Промышленной палате Российской Федерации") (юридический адрес: 124047, г. Москва, ул. 4-я Тверская-Ямская, 2/11, стр. 2; почтовый адрес: 127051, г. Москва, Цветной б-р, 30, стр. 1, офис 302; тел./факс (495) 748-04-15)	089	23.10.2008	Продлен до 21.10.2010
22	Ребгун Елена Зиновьевна	НП "СОАУ "Меркурий" – Некоммерческое партнерство "Саморегулируемая организация арбитражных управляющих "Меркурий" (прежнее название: Некоммерческое партнерство "Саморегулируемая организация арбитражных управляющих при Торгово-Промышленной палате Российской Федерации") (юридический адрес: 124047, г. Москва, ул. 4-я Тверская-Ямская, 2/11, стр. 2; почтовый адрес: 127051, г. Москва, Цветной б-р, 30, стр. 1, офис 302; тел./факс (495) 748-04-15)	090	06.11.2008	Продлен до 21.10.2010
23	Валиуллин Гильфан Валиуллович	НП СРО НАУ "Дело" – Некоммерческое партнерство "Саморегулируемая организация независимых арбитражных управляющих "Дело" (юридический адрес: 141980, Московская обл., г. Дубна, ул. Жуковского, 2; почтовый адрес: 127106, г. Москва, Алтуфьевское ш., 27, офис 3210; для почтовой корреспонденции: 127562, г. Москва, а/я НП СРО "Дело"; тел./факс: (499) 903-09-30, (495) 988-76-62)	101	04.02.2009	Продлен до 29.01.2011
24	Пономарева Любовь Григорьевна	НП "СРО "Гильдия арбитражных управляющих" – Некоммерческое партнерство "Саморегулируемая организация "Гильдия арбитражных управляющих" (юридический и почтовый адрес: 420111, г. Казань, ул. Кремлевская, 13; 420111, г. Казань, а/я 370; тел.: (843) 292-01-18, 292-02-09, 292-68-08)	105	12.03.2009	12.03.2010

№	Фамилия, имя, отчество	Наименование и адрес саморегулируемой организации арбитражных управляющих	Номер свидетельства	Дата выдачи свидетельства	Срок действия свидетельства
1	2	3	4	5	6
25	Попов Евгений Викторович	НП "МСО ПАУ" – Некоммерческое партнерство "Межрегиональная саморегулируемая организация профессиональных арбитражных управляющих" (юридический адрес: 109240, г. Москва, Котельническая наб., 17; почтовый адрес: 119071, г. Москва, Ленинский пр-т, 29, стр. 8; тел.: (495) 955-17-57, 955-17-44, тел./факс 955-17-60)	106	12.03.2009	12.03.2010
26	Татаринев Сергей Владимирович	НП ПАУ ЦФО – Некоммерческое партнерство "Саморегулируемая организация арбитражных управляющих Центрального федерального округа" (юридический и почтовый адрес: 109316, г. Москва, Остаповский пр-д, 3, стр. 6, офисы 201, 208; тел./факс: (495) 287-48-60, 287-48-61)	107	12.03.2009	Продлен до 17.02.2011
27	Николаев Михаил Владимирович	НП "СРО АУ СЗ" – Некоммерческое партнерство "Саморегулируемая организация арбитражных управляющих Северо-Запада" (юридический и почтовый адрес: 191060, г. Санкт-Петербург, ул. Смольного, 1/3, подъезд 6; тел.: (812) 576-70-07, 576-77-31, 576-70-21, 576-76-90, факс 576-73-29)	108	20.03.2009	20.03.2010
28	Форофонова Анна Юрьевна	НП "РСОПАУ" – Некоммерческое партнерство "Региональная саморегулируемая организация профессиональных арбитражных управляющих" (юридический и фактический адрес: 105005, г. Москва, Аптекарский пер., 4, этаж 3, офисы 304, 316; почтовый адрес: 105002, г. Москва, а/я 151; тел./факс: (495) 730-70-93, (499) 261-43-02)	109	20.03.2009	20.03.2010
29	Зуев Николай Александрович	НП СРО "СЕМТЭК" – Некоммерческое партнерство "Саморегулируемая организация арбитражных управляющих субъектов естественных монополий топливно-энергетического комплекса" (юридический и фактический адрес: 107078, г. Москва, ул. Новая Басманная, 13/2, стр. 1; тел./факс: (495) 262-17-35, 262-46-32, 262-30-73)	110	27.03.2009	27.03.2010
30	Белицкая Надежда Леонидовна	НП "УрСО АУ" – Некоммерческое партнерство "Уральская саморегулируемая организация арбитражных управляющих" (юридический и почтовый адрес: 620075, г. Екатеринбург, ул. Горького, 31; тел. (343) 371-53-12, тел./факс (343) 371-97-30)	111	14.04.2009	14.04.2010
31	Мягков Андрей Вячеславович	НП ОАУ "Авангард" – Некоммерческое партнерство Объединение арбитражных управляющих "Авангард" (юридический адрес: 109028, г. Москва, Тессинский пер., 3а, стр. 1; почтовый адрес: 109028, г. Москва, Тессинский пер., 3а; тел./факс 916-36-24)	112	14.04.2009	14.04.2010
32	Харкевич Вадим Германович	НП ОАУ "Авангард" – Некоммерческое партнерство Объединение арбитражных управляющих "Авангард" (юридический адрес: 109028, г. Москва, Тессинский пер., 3а, стр. 1; почтовый адрес: 109028, г. Москва, Тессинский пер., 3а; тел./факс 916-36-24)	113	14.04.2009	14.04.2010
33	Агапов Данил Евгеньевич	НП "МСО ПАУ" – Некоммерческое партнерство "Межрегиональная саморегулируемая организация профессиональных арбитражных управляющих" (юридический адрес: 109240, г. Москва, Котельническая наб., 17; почтовый адрес: 119071, г. Москва, Ленинский пр-т, 29, стр. 8; тел.: (495) 955-17-57, 955-17-44, тел./факс 955-17-60)	114	22.04.2009	22.04.2010
34	Богатова Мария Николаевна	НП "СРО "СЦЭАУ" – НП "Саморегулируемая организация "СИБИРСКИЙ ЦЕНТР ЭКСПЕРТОВ АНТИКРИЗИСНОГО УПРАВЛЕНИЯ" (юридический адрес: 630091, г. Новосибирск, Красный пр-т, 62; фактический адрес: 150003, г. Ярославль, пр-т Ленина, 216; почтовый адрес: 150000, г. Ярославль, а/я 1085; тел.: (4852) 32-15-47, 75-54-10)	115	30.04.2009	30.04.2010
35	Гулящих Николай Евгеньевич	НП "Первая СРО АУ" – Некоммерческое партнерство "Первая Саморегулируемая Организация Арбитражных Управляющих, зарегистрированная в едином государственном реестре саморегулируемых организаций арбитражных управляющих" (прежнее название: Некоммерческое партнерство "Приволжская Саморегулируемая Организация Арбитражных Управляющих") (юридический, фактический и почтовый адрес: 109029, г. Москва, ул. Скотопрогонная, 29/1, офис 600; тел. (495) 671-55-94, тел./факс: 789-89-27, 687-07-20)	116 переформлен на 138	30.04.2009	30.04.2010
36	Моисеенко Геннадий Петрович	НП "МСО ПАУ" – Некоммерческое партнерство "Межрегиональная саморегулируемая организация профессиональных арбитражных управляющих" (юридический адрес: 109240, г. Москва, Котельническая наб., 17; почтовый адрес: 119071, г. Москва, Ленинский пр-т, 29, стр. 8; тел.: (495) 955-17-57, 955-17-44, тел./факс 955-17-60)	117	30.04.2009	30.04.2010
37	Перфилова Татьяна Константиновна	НП МСОПАУ – Некоммерческое партнерство "Московская саморегулируемая организация профессиональных арбитражных управляющих" (юридический и фактический адрес: 101000, г. Москва, Лубянский пр-д, 5, стр. 1; тел.: 628-33-56, 621-34-58, факс 621-81-38)	118	30.04.2009	30.04.2010
38	Бекшенев Фарид Шигапович	НП "УрСО АУ" – Некоммерческое партнерство "Уральская саморегулируемая организация арбитражных управляющих" (юридический и почтовый адрес: 620075, г. Екатеринбург, ул. Горького, 31; тел. (343) 371-53-12, тел./факс (343) 371-97-30)	119 переформлен на 125	05.05.2009	05.05.2010

№	Фамилия, имя, отчество	Наименование и адрес саморегулируемой организации арбитражных управляющих	Номер свидетельства	Дата выдачи свидетельства	Срок действия свидетельства
1	2	3	4	5	6
39	Тряхов Владимир Николаевич	НП "СРО АУ "Объединение" – Некоммерческое партнерство "Саморегулируемая организация арбитражных управляющих "Объединение" (юридический адрес: 191015, г. Санкт-Петербург, ул. Кавалергардская, 6, пом. 31; почтовый адрес: 192012, г. Санкт-Петербург, 3-й Рабфакровский пер., 5, корп. 4, литер А; тел./факс (812) 274-19-92)	120	28.05.2009	28.05.2010
40	Кучеров Владимир Викторович	НП МСРО "Содействие" – Некоммерческое партнерство "Межрегиональная саморегулируемая организация арбитражных управляющих "Содействие" (юридический и почтовый адрес: 302004, г. Орел, ул. 3-я Курская, 15; тел./факс: (4862) 55-70-52, 54-39-89, 54-03-48, 54-03-49)	121	08.06.2009	08.06.2010
41	Приступа Олег Владимирович	НП СРО "СЕМТЭК" – Некоммерческое партнерство "Саморегулируемая организация арбитражных управляющих субъектов естественных монополий топливно-энергетического комплекса" (юридический и фактический адрес: 107078, г. Москва, ул. Новая Басманная, 13/2, стр. 1; тел./факс: (495) 262-17-35, 262-46-32, 262-30-73)	122	08.06.2009	08.06.2010
42	Данилов Николай Евгеньевич	НП "МСО ПАУ" – Некоммерческое партнерство "Межрегиональная саморегулируемая организация профессиональных арбитражных управляющих" (юридический адрес: 109240, г. Москва, Котельническая наб., 17; почтовый адрес: 119071, г. Москва, Ленинский пр-т, 29, стр. 8; тел.: (495) 955-17-57, 955-17-44, тел./факс 955-17-60)	123	17.06.2009	17.06.2010
43	Злотников Андрей Олегович	НП "СОАУ "Меркурий" – Некоммерческое партнерство "Саморегулируемая организация арбитражных управляющих "Меркурий" (прежнее название: Некоммерческое партнерство "Саморегулируемая организация арбитражных управляющих при Торгово-Промышленной палате Российской Федерации") (юридический адрес: 124047, г. Москва, ул. 4-я Тверская-Ямская, 2/11, стр. 2; почтовый адрес: 127051, г. Москва, Цветной б-р, 30, стр. 1, офис 302; тел./факс (495) 748-04-15)	126	01.07.2009	01.07.2010
44	Матин Виталий Сергеевич	НП "СОАУ "Меркурий" – Некоммерческое партнерство "Саморегулируемая организация арбитражных управляющих "Меркурий" (прежнее название: Некоммерческое партнерство "Саморегулируемая организация арбитражных управляющих при Торгово-Промышленной палате Российской Федерации") (юридический адрес: 124047, г. Москва, ул. 4-я Тверская-Ямская, 2/11, стр. 2; почтовый адрес: 127051, г. Москва, Цветной б-р, 30, стр. 1, офис 302; тел./факс (495) 748-04-15)	127	16.07.2009	16.07.2010
45	Бугаев Валерий Сергеевич	НП "Ассоциация МСРО АУ" – Некоммерческое партнерство "Ассоциация межрегиональная саморегулируемая организация арбитражных управляющих" (юридический и почтовый адрес: 344082, г. Ростов-на-Дону, ул. Береговая, 5; тел./факс (8632) 67-55-04)	128	31.07.2009	31.07.2010
46	Гришин Олег Юрьевич	НП "Первая СРО АУ" – Некоммерческое партнерство "Первая Саморегулируемая Организация Арбитражных Управляющих, зарегистрированная в едином государственном реестре саморегулируемых организаций арбитражных управляющих" (прежнее название: Некоммерческое партнерство "Приволжская Саморегулируемая Организация Арбитражных Управляющих") (юридический, фактический и почтовый адрес: 109029, г. Москва, ул. Скотопрогонная, 29/1, офис 600; тел. (495) 671-55-94, тел./факс: 789-89-27, 687-07-20)	129	13.08.2009	13.08.2010
47	Поволоцкий Александр Юрьевич	НП "СМИАУ" – Некоммерческое партнерство "Союз менеджеров и антикризисных управляющих" (юридический и почтовый адрес: 109029, г. Москва, ул. Нижегородская, 32, корп. 15; тел./факс 974-71-02, 974-02-98)	130	13.08.2009	13.08.2010
48	Бойм Иосиф Соломонович	НП "РСОПАУ" – Некоммерческое партнерство "Региональная саморегулируемая организация профессиональных арбитражных управляющих" (юридический и фактический адрес: 105005, г. Москва, Аптекарский пер., 4, этаж 3, офисы 304, 316, почтовый адрес: 105002, г. Москва, а/я 151; тел./факс: (495) 730-70-93, (499) 261-43-02)	131	03.09.2009	03.09.2010
49	Рондарь Владимир Николаевич	НП "СОАУ "Меркурий" – Некоммерческое партнерство "Саморегулируемая организация арбитражных управляющих "Меркурий" (прежнее название: Некоммерческое партнерство "Саморегулируемая организация арбитражных управляющих при Торгово-Промышленной палате Российской Федерации") (юридический адрес: 124047, г. Москва, ул. 4-я Тверская-Ямская, 2/11, стр. 2; почтовый адрес: 127051, г. Москва, Цветной б-р, 30, стр. 1, офис 302; тел./факс (495) 748-04-15)	132	03.09.2009	03.09.2010
50	Якушев Валерий Владимирович	НП "СРО "Паритет" – Некоммерческое партнерство "Саморегулируемая организация арбитражных управляющих "Паритет" (юридический адрес: 141806, Московская обл., г. Дмитров, ул. Промышленная, 3, часть 1; почтовый адрес: 107996, г. Москва, ул. Гиляровского, 31; тел.: 788-39-38, 783-39-90)	133	11.11.2009	11.11.2010

№	Фамилия, имя, отчество	Наименование и адрес саморегулируемой организации арбитражных управляющих	Номер свидетельства	Дата выдачи свидетельства	Срок действия свидетельства
1	2	3	4	5	6
51	Овчинников Игорь Евгеньевич	НП МСРО "Содействие" – Некоммерческое партнерство "Межрегиональная саморегулируемая организация арбитражных управляющих "Содействие" (юридический и почтовый адрес: 302004, г. Орел, ул. 3-я Курская, 15; тел./факс: (4862) 55-70-52, 54-39-89, 54-03-48, 54-03-49)	134	18.11.2009	18.11.2010
52	Епифанов Павел Валентинович	НП "СРО АУ СЗ" – Некоммерческое партнерство "Саморегулируемая организация арбитражных управляющих Северо-Запада" (юридический и почтовый адрес: 191060, г. Санкт-Петербург, ул. Смольного, 1/3, подъезд 6; тел.: (812) 576-70-07, 576-77-31, 576-70-21, 576-76-90, факс 576-73-29)	135	03.12.2009	03.12.2010
53	Алябьев Юрий Дмитриевич	НП ПАУ ЦФО – Некоммерческое партнерство "Саморегулируемая организация арбитражных управляющих Центрального федерального округа" (юридический и почтовый адрес: 109316, г. Москва, Остаповский пр-д, 3, стр. 6, офисы 201, 208; тел./факс: (495) 287-48-60, 287-48-61)	136	14.12.2009	14.12.2010
54	Закиров Ильгизар Искандарович	НП СРО НАУ "Дело" – Некоммерческое партнерство "Саморегулируемая организация независимых арбитражных управляющих "Дело" (юридический адрес: 141980, Московская обл., г. Дубна, ул. Жуковского, 2; почтовый адрес: 127106, г. Москва, Алтуфьевское ш., 27, офис 3210; для почтовой корреспонденции: 127562, г. Москва, а/я НП СРО "Дело"; тел./факс: (499) 903-09-30, (495) 988-76-62)	137	21.12.2009	21.12.2010
55	Кравченко Вадим Викторович	НП СРО "МЦПУ" – Некоммерческое партнерство саморегулируемая организация арбитражных управляющих "Межрегиональный центр экспертов и профессиональных управляющих" (юридический и почтовый адрес: 129085, г. Москва, пр-т Мира, 101в; тел. (495) 609-66-33, факс 682-70-85)	139	27.02.2010	27.02.2011

Материал подготовлен Департаментом лицензирования деятельности и финансового оздоровления кредитных организаций.

## СООБЩЕНИЕ

### государственной корпорации "Агентство по страхованию вкладов" для вкладчиков закрытого акционерного общества "Коммерческий Банк "С-БАНК"

Государственная корпорация "Агентство по страхованию вкладов" (далее — Агентство) сообщает о наступлении 26 февраля 2010 года страхового случая в отношении закрытого акционерного общества "Коммерческий банк "С-БАНК" (далее — АКБ "С-БАНК" (ЗАО), г. Ижевск, регистрационный номер по Книге государственной регистрации кредитных организаций 1857, в связи с отзывом у него лицензии на осуществление банковских операций на основании приказа Банка России от 25 февраля 2010 года № ОД-110.

В соответствии с Федеральным законом "О страховании вкладов физических лиц в банках Российской Федерации" вкладчики АКБ "С-БАНК" (ЗАО), который является участником системы обязательного страхования вкладов (№ 532 по реестру банков-участников), имеют право на получение страхового возмещения по вкладам (счетам), открытым в данном банке. Обязанность по выплате страхового возмещения возложена указанным Федеральным законом на Агентство, осуществляющее функции страховщика.

Возмещение по вкладам выплачивается вкладчику в размере 100 процентов суммы всех его вкладов (счетов) в банке, но не более 700 тысяч рублей в совокупности. При наличии обязательств вкладчика перед банком их сумма вычитается из суммы вкладов (счетов). По банковскому вкладу (счету) в иностранной валюте страховое возмещение выплачивается в рублях по курсу Банка России на 26 февраля 2010 года.

Прием заявлений о выплате возмещения по вкладам и иных необходимых документов, а также выплата возмещения по вкладам осуществляются через Банк ВТБ 24 (закрытое акционерное общество) (далее — ВТБ 24 (ЗАО), действующий от имени Агентства и за его счет в качестве банка-агента, с 11 марта по 11 сентября 2010 г. по следующим адресам:

Наименование подразделения ВТБ 24 (ЗАО)	Адрес, телефон	Режим работы
Операционный офис "Ижевский"	426000, г. Ижевск, Северный пер., 45, (495) 777-24-24, 8-800-100-24-24	Пн.—пт.: с 09.00 до 20.00 Сб.: с 09.00 до 17.00 без перерыва на обед Вс.: выходной день
Операционный офис "Родниковый край"	426072, г. Ижевск, ул. Молодежная, 35, (495) 777-24-24, 8-800-100-24-24	Пн.—пт.: с 10.00 до 19.00 без перерыва на обед Сб.—вс.: выходные дни



Вкладчики АКБ «С-БАНК» (ЗАО) могут получить страховое возмещение в банке-агенте как наличными денежными средствами, так и путем перечисления денежных средств на счет в банке, указанный вкладчиком.

Для получения страхового возмещения вкладчик должен представить удостоверяющий личность документ, по которому открывался банковский вклад (счет) в АКБ «С-БАНК» (ЗАО), а также заполнить заявление о выплате возмещения по вкладам по установленной форме. Бланк заявления о выплате возмещения по вкладам можно получить и заполнить в офисе банка-агента или скопировать с сайта Агентства ([www.asv.org.ru](http://www.asv.org.ru)). Выплата возмещения будет осуществляться в течение 3 (трех) рабочих дней со дня представления указанных документов вкладчиком в банк-агент. Представление иных документов вкладчиком, в том числе копий или оригиналов договоров, не требуется.

В случае разногласий, связанных с размером подлежащего выплате возмещения по вкладам, вкладчик должен представить в банк-агент дополнительные документы, подтверждающие обоснованность своих требований.

Вкладчики, проживающие вне г. Ижевска, также могут направить по почте заявление о выплате страхового возмещения по адресу Агентства (109240, г. Москва, Верхний Таганский тупик, 4). В этом случае выплата страхового возмещения будет осуществляться в безналичном порядке путем перечисления на банковский счет, указанный вкладчиком (его представителем) в заявлении о выплате возмещения по вкладам. Подпись на заявлении о выплате возмещения по вкладам, направляемом по почте (при размере страхового возмещения 1000 и более рублей), должна быть нотариально удостоверена. В случае отсутствия в населенном пункте нотариуса подлинность подписи вкладчика на заявлении о выплате возмещения по вкладам может свидетельствовать глава местной администрации или специально уполномоченное должностное лицо органа местного самоуправления. К заявлению о выплате возмещения по вкладам при его направлении по почте также необходимо приложить копию документа, удостоверяющего личность вкладчика, по которому открывался банковский вклад (счет) в АКБ «С-БАНК» (ЗАО).

С заявлением о выплате страхового возмещения вкладчик может обратиться как лично, так и через своего представителя, полномочия которого должны быть подтверждены нотариально удостоверенной доверенностью (примерный текст доверенности размещен на сайте Агентства в сети Интернет: [www.asv.org.ru](http://www.asv.org.ru), раздел «Справочник вкладчика/бланки документов»). Доверенность должна содержать прямое указание на право получения представителем страхового возмещения.

Дополнительную информацию о порядке выплаты страхового возмещения можно получить по телефону «горячей линии» Агентства (8-800-200-08-05), а также на сайте Агентства ([www.asv.org.ru](http://www.asv.org.ru), раздел «Справочник вкладчика/страховые случаи»).

## ОБЪЯВЛЕНИЕ

### о банкротстве Закрытого акционерного общества «МЕГА БАНК»

Решением Арбитражного суда Тюменской области от 5 февраля 2010 года по делу № А 70-15115/2009 Закрытое акционерное общество «МЕГА БАНК» ЗАО «МЕГА БАНК», ИНН 7202024590, ОГРН 1027200000190, зарегистрированное по адресу: 625000, Тюменская обл., г. Тюмень, ул. Урицкого, 36, признано несостоятельным (банкротом), в отношении него открыто конкурсное производство в соответствии с Федеральным законом «О несостоятельности (банкротстве) кредитных организаций».

Функции конкурсного управляющего возложены на государственную корпорацию «Агентство по страхованию вкладов», расположенную по адресу: 109240, г. Москва, Верхний Таганский тупик, 4.

Требования кредиторов с приложением подлинных документов либо их надлежащим образом заверенных копий, подтверждающих обоснованность этих требований, или вступивших в законную силу судебных актов направляются представителю конкурсного управляющего по адресу: 625026, Тюменская обл., г. Тюмень, ул. Коммунаров, 7 (контактный телефон 8-3452-20-03-00).

Реестр требований кредиторов подлежит закрытию по истечении 60 дней с даты первого опубликования настоящего сообщения в газете «Коммерсантъ» или в «Вестнике Банка России».

Участниками первого собрания кредиторов являются кредиторы, предъявившие свои требования в течение 30 календарных дней со дня опубликования сведений о признании кредитной организации банкротом и об открытии конкурсного производства, а также в период деятельности временной администрации, назначенной Банком России, чьи требования установлены конкурсным управляющим. Датой предъявления требования является дата его получения представителем конкурсного управляющего.

При предъявлении требований кредитор обязан указать наряду с существом предъявляемых требований сведения о себе, в том числе: фамилию, имя, отчество, дату рождения, реквизиты документа, удостоверяющего личность, и почтовый адрес для направления корреспонденции (для физического лица), наименование, место нахождения (для юридического лица), контактный телефон, а также банковские реквизиты счета, открытого на имя кредитора в одном из банков Российской Федерации (при его наличии), на который могут перечисляться денежные средства в рамках расчетов с кредиторами в ходе конкурсного производства.

Владельцам имущества, находящегося на хранении в ЗАО «МЕГА БАНК», предлагается обратиться за его истребованием к представителю конкурсного управляющего по адресу: 625026, Тюменская обл., г. Тюмень, ул. Коммунаров, 7.

Более подробную информацию о ходе конкурсного производства можно получить по телефону «горячей линии» 8-800-200-08-05 или направив запрос на электронную почту: credit@asv.org.ru.

## СООБЩЕНИЕ

### о ликвидации и назначении ликвидатора Общества с ограниченной ответственностью «Украинский промышленный банк» (г. Киев)

Департамент внешних и общественных связей Банка России по просьбе Национального банка Украины сообщает следующее.

Руководствуясь статьей 73 Закона Украины «О банках и банковской деятельности», Национальный банк Украины сообщает о том, что принято решение о ликвидации Общества с ограниченной ответственностью «Украинский промышленный банк» (г. Киев) (постановление Правления Национального банка Украины от 21.01.2010 № 19).

Ликвидатором банка назначено физическое лицо — Раевский Константин Евгеньевич.

Адрес ликвидатора: б-р Л.Украинки, 26, г. Киев, 01133, Украина.

В соответствии со статьей 91 Закона Украины «О банках и банковской деятельности» со дня принятия решения об отзыве банковской лицензии и назначения ликвидатора полномочия общего собрания акционеров, наблюдательного совета, правления Общества с ограниченной ответственностью «Украинский промышленный банк» (г. Киев) прекращаются.

В соответствии со статьей 92 Закона Украины «О банках и банковской деятельности» вопросы управления и распоряжения имуществом указанного банка переходят в исключительную компетенцию ликвидатора. Кроме того, ликвидатор выполняет функции органов управления банка и имеет полномочия его руководителя, в том числе по вопросам заключения (расторжения) договоров и др.

## СООБЩЕНИЕ

### о ликвидации и назначении ликвидатора Общества с ограниченной ответственностью Коммерческого банка «АРМА» (г. Киев)

Департамент внешних и общественных связей Банка России по просьбе Национального банка Украины сообщает следующее.

Национальный банк Украины сообщает о том, что принято решение о ликвидации Общества с ограниченной ответственностью Коммерческого банка «АРМА» (г. Киев) (постановление Правления Национального банка Украины от 22.02.2010 № 79).

Ликвидатором Общества с ограниченной ответственностью Коммерческого банка «АРМА» назначена Славкина Марина Анатольевна.

Адрес ликвидатора: ул. Жилинская, 54, г. Киев, 01133, Украина.

В соответствии со статьей 91 Закона Украины «О банках и банковской деятельности» со дня принятия решения об отзыве банковской лицензии и назначении ликвидатора полномочия общего собрания акционеров, наблюдательного совета, правления Общества с ограниченной ответственностью Коммерческого банка «АРМА» (г. Киев) прекращаются.

В соответствии со статьей 92 Закона Украины «О банках и банковской деятельности» вопросы управления и распоряжения имуществом указанного банка переходят в исключительную компетенцию ликвидатора. Кроме того, ликвидатор выполняет функции органов управления банка и имеет полномочия его руководителя, в том числе по вопросам заключения (расторжения) договоров и др.

**СООБЩЕНИЕ****об итогах проведения ломбардных кредитных аукционов**

Департамент внешних и общественных связей Банка России сообщает, что 9 марта 2010 года Центральный банк Российской Федерации провел ломбардные кредитные аукционы по американскому способу:

- со сроком кредита 2 недели (14 календарных дней), дата предоставления ломбардного кредита Банка России по итогам аукциона — 10 марта 2010 года, дата погашения ломбардного кредита и уплаты процентов по нему — 24 марта 2010 года;
- со сроком кредита 3 месяца (91 календарный день), дата предоставления ломбардного кредита Банка России по итогам аукциона — 10 марта 2010 года, дата погашения ломбардного кредита и уплаты процентов по нему — 9 июня 2010 года.

По итогам аукциона со сроком предоставления денежных средств на 2 недели установлена ставка отсечения в размере 5,76 процента годовых.

Средневзвешенная процентная ставка — 5,78 процента годовых.

По итогам аукциона со сроком предоставления денежных средств на 3 месяца установлена ставка отсечения в размере 7,28 процента годовых.

Средневзвешенная процентная ставка — 7,29 процента годовых.

9.03.2010 г.

**СООБЩЕНИЕ****об итогах проведения депозитных аукционов**

Департамент внешних и общественных связей Банка России сообщает, что Центральный банк Российской Федерации признал несостоявшимися депозитные аукционы со сроком депозита 4 недели и 3 месяца, проведенные 11 марта 2010 года, в связи с неприемлемым уровнем процентных ставок, предложенных участниками.

11.03.2010 г.

**Условия проведения Банком России операций по предоставлению кредитным организациям обеспеченных кредитов Банка России****10 марта 2010 года**

Вид кредитов	Предоставляемые на	Срок кредитования	Ставка (в % годовых)
Кредиты, обеспеченные залогом ценных бумаг	корреспондентские счета (субсчета), открытые в подразделениях расчетной сети Банка России, и корреспондентские счета, открытые в уполномоченной расчетной небанковской кредитной организации (Расчетной палате ЗАО ММВБ)	1 календарный день	7,5
		7 календарных дней	7,5
		30 календарных дней	7,5
Кредиты, обеспеченные активами или поручительствами	корреспондентские счета (субсчета), открытые в подразделениях расчетной сети Банка России	до 90 календарных дней	7,5
		от 91 до 180 календарных дней	8,0
		от 181 до 365 календарных дней	8,5

Время приема заявлений/заявок кредитных организаций: с 9.00 до 17.00.

Время приема заявлений/заявок кредитных организаций с использованием Системы электронных торгов ЗАО "ММВБ"\*:

сессия 1 — с 11.00 до 12.00;

сессия 2 — с 15.00 до 17.00.

\* По московскому времени.



**11 марта 2010 года**

Вид кредитов	Предоставляемые на	Срок кредитования	Ставка (в % годовых)
Кредиты, обеспеченные залогом ценных бумаг	корреспондентские счета (субсчета), открытые в подразделениях расчетной сети Банка России, и корреспондентские счета, открытые в уполномоченной расчетной небанковской кредитной организации (Расчетной палате ЗАО ММВБ)	1 календарный день	7,5
		7 календарных дней	7,5
		30 календарных дней	7,5
Кредиты, обеспеченные активами или поручительствами	корреспондентские счета (субсчета), открытые в подразделениях расчетной сети Банка России	до 90 календарных дней	7,5
		от 91 до 180 календарных дней	8,0
		от 181 до 365 календарных дней	8,5

Время приема заявлений/заявок кредитных организаций: с 9.00 до 17.00.

Время приема заявлений/заявок кредитных организаций с использованием Системы электронных торгов ЗАО "ММВБ"\*:

сессия 1 — с 11.00 до 12.00;

сессия 2 — с 15.00 до 17.00.

**12 марта 2010 года**

Вид кредитов	Предоставляемые на	Срок кредитования	Ставка (в % годовых)
Кредиты, обеспеченные залогом ценных бумаг	корреспондентские счета (субсчета), открытые в подразделениях расчетной сети Банка России, и корреспондентские счета, открытые в уполномоченной расчетной небанковской кредитной организации (Расчетной палате ЗАО ММВБ)	1 календарный день	7,5
		7 календарных дней	7,5
		30 календарных дней	7,5
Кредиты, обеспеченные активами или поручительствами	корреспондентские счета (субсчета), открытые в подразделениях расчетной сети Банка России	до 90 календарных дней	7,5
		от 91 до 180 календарных дней	8,0
		от 181 до 365 календарных дней	8,5

Время приема заявлений/заявок кредитных организаций: с 9.00 до 15.45.

Время приема заявлений/заявок кредитных организаций с использованием Системы электронных торгов ЗАО "ММВБ"\*:

сессия 1 — с 11.00 до 12.00;

сессия 2 — с 14.00 до 16.00.

**15 марта 2010 года**

Вид кредитов	Предоставляемые на	Срок кредитования	Ставка (в % годовых)
Кредиты, обеспеченные залогом ценных бумаг	корреспондентские счета (субсчета), открытые в подразделениях расчетной сети Банка России, и корреспондентские счета, открытые в уполномоченной расчетной небанковской кредитной организации (Расчетной палате ЗАО ММВБ)	1 календарный день	7,5
		7 календарных дней	7,5
		30 календарных дней	7,5
Кредиты, обеспеченные активами или поручительствами	корреспондентские счета (субсчета), открытые в подразделениях расчетной сети Банка России	до 90 календарных дней	7,5
		от 91 до 180 календарных дней	8,0
		от 181 до 365 календарных дней	8,5

Время приема заявлений/заявок кредитных организаций: с 9.00 до 17.00.

Время приема заявлений/заявок кредитных организаций с использованием Системы электронных торгов ЗАО "ММВБ"\*:

сессия 1 — с 11.00 до 12.00;

сессия 2 — с 15.00 до 17.00.

\* По московскому времени.

### Ставки привлечения валюты Российской Федерации по депозитным операциям Банка России на денежном рынке

Дата	Срок депозитов	Ставка по депозитам, % годовых	Время привлечения депозитов
9.03.2010	“Том-нект” (с 10.03.2010 до 11.03.2010)	3,25	до 17.00
	“Спот-нект” (с 11.03.2010 до 12.03.2010)	3,25	до 17.00
	“1 неделя” (с 9.03.2010 до 16.03.2010)	3,75	до 17.00
	“Спот-неделя” (с 11.03.2010 до 18.03.2010)	3,75	до 17.00
	“До востребования” (9.03.2010)	3,25	до 17.00
10.03.2010	“Том-нект” (с 11.03.2010 до 12.03.2010)	3,25	до 17.00
	“Спот-нект” (с 12.03.2010 до 15.03.2010)	3,25	до 17.00
	“1 неделя” (с 10.03.2010 до 17.03.2010)	3,75	до 17.00
	“Спот-неделя” (с 12.03.2010 до 19.03.2010)	3,75	до 17.00
	“До востребования” (10.03.2010)	3,25	до 17.00
11.03.2010	“Том-нект” (с 12.03.2010 до 15.03.2010)	3,25	до 17.00
	“Спот-нект” (с 15.03.2010 до 16.03.2010)	3,25	до 17.00
	“1 неделя” (с 11.03.2010 до 18.03.2010)	3,75	до 17.00
	“Спот-неделя” (с 15.03.2010 до 22.03.2010)	3,75	до 17.00
	“До востребования” (11.03.2010)	3,25	до 17.00
12.03.2010	“Том-нект” (с 15.03.2010 до 16.03.2010)	3,25	до 16.00
	“Спот-нект” (с 16.03.2010 до 17.03.2010)	3,25	до 16.00
	“1 неделя” (с 12.03.2010 до 19.03.2010)	3,75	до 16.00
	“Спот-неделя” (с 16.03.2010 до 23.03.2010)	3,75	до 16.00
	“До востребования” (12.03.2010)	3,25	до 16.00

### Ставка по кредиту овернайт (однодневный расчетный кредит)

	10.03	11.03	12.03	15.03
Ставка по кредиту овернайт, % годовых	8,5	8,5	8,5	8,5

### Фиксированная процентная ставка по ломбардным кредитам Банка России

	10.03	11.03	12.03	15.03
На срок 30 календарных дней, % годовых				
На срок 7 календарных дней, % годовых	7,5	7,5	7,5	7,5
На срок 1 календарный день, % годовых				

Показатели ставок межбанковского рынка,  
рассчитываемые Центральным банком Российской Федерации  
на основе ставок кредитных организаций  
9–12 марта 2010 года

**ОБЪЯВЛЕННЫЕ СТАВКИ ПО ПРИВЛЕЧЕНИЮ КРЕДИТОВ**  
**(MIBID – Moscow Interbank Bid)**  
**Российский рубль (в процентах годовых)**

Срок кредита	Дата				Средняя за период	
	9.03.2010	10.03.2010	11.03.2010	12.03.2010	значение	изменение*
1 день	3,32	3,27	3,12	3,08	3,20	0,03
От 2 до 7 дней	3,71	3,77	3,79	3,61	3,72	–0,12
От 8 до 30 дней	4,18	4,17	4,24	4,05	4,16	–0,20
От 31 до 90 дней	4,87	4,85	4,95	4,69	4,84	–0,29
От 91 до 180 дней	6,06	6,01	6,16	5,87	6,03	–0,31
От 181 дня до 1 года	6,77	6,76	6,93	6,71	6,79	–0,20

**ОБЪЯВЛЕННЫЕ СТАВКИ ПО РАЗМЕЩЕНИЮ КРЕДИТОВ**  
**(MIBOR – Moscow Interbank Offered Rate)**  
**Российский рубль (в процентах годовых)**

Срок кредита	Дата				Средняя за период	
	9.03.2010	10.03.2010	11.03.2010	12.03.2010	значение	изменение*
1 день	4,27	4,20	4,09	4,00	4,14	–0,02
От 2 до 7 дней	4,69	4,78	4,80	4,65	4,73	–0,23
От 8 до 30 дней	5,38	5,37	5,47	5,31	5,38	–0,26
От 31 до 90 дней	6,05	6,04	6,19	5,95	6,06	–0,34
От 91 до 180 дней	7,43	7,41	7,51	7,26	7,40	–0,36
От 181 дня до 1 года	8,34	8,33	8,47	8,26	8,35	–0,21

**ФАКТИЧЕСКИЕ СТАВКИ ПО ПРЕДОСТАВЛЕННЫМ КРЕДИТАМ**  
**(MIACR – Moscow Interbank Actual Credit Rate)**  
**Российский рубль (в процентах годовых)**

Срок кредита	Дата				Средняя за период**	
	5.03.2010	9.03.2010	10.03.2010	11.03.2010	значение	изменение
1 день	3,80	3,42	3,25	3,01	3,33	–0,11
От 2 до 7 дней	3,62	4,17	3,91	3,78	3,66	0,54
От 8 до 30 дней	3,88			7,00	3,90	–0,08
От 31 до 90 дней	4,75		14,75	4,75	9,47	
От 91 до 180 дней	4,88	4,65		4,45	4,62	–4,38
От 181 дня до 1 года						

Материал  
подготовлен  
Департаментом  
исследований  
и информации

\* По сравнению с периодом с 1.03.2010 по 5.03.2010, в процентных пунктах.

\*\* Ставки рассчитываются как средневзвешенные по объемам фактических сделок по предоставлению межбанковских кредитов кредитными организациями; изменение по сравнению с периодом с 27.02.2010 по 4.03.2010, в процентных пунктах.

### Комментарий

С 1.04.2004 данные по ставкам межбанковского кредитного рынка (MIBID, MIBOR, MIACR) рассчитываются на основе формы отчетности № 0409325, введенной Указанием Банка России № 1376-У от 16 января 2004 года.

Методология расчета показателей остается неизменной: заявляемые ставки MIBID и MIBOR рассчитываются как среднее арифметическое из ставок по отдельным банкам. Средняя фактическая ставка MIACR рассчитывается как средняя взвешенная по объему предоставленных кредитов по каждому сроку.

Публикуемые показатели по ставкам межбанковского кредитного рынка рассчитываются на основе данных указанных банков.

### Кредитные организации, уполномоченные к предоставлению отчетности по форме № 0409325 “Процентные ставки по межбанковским кредитам”

	Наименование кредитной организации	Перг. №
1	ОАО “АЛЬФА-БАНК”	1326
2	ОАО “Банк Москвы”	2748
3	ОАО “БИНБАНК”	2562
4	Банк “ВестЛБ Восток” (ЗАО)	3224
5	ОАО Банк ВТБ	1000
6	ВТБ 24 (ЗАО)	1623
7	ГПБ (ОАО)	354
8	ООО “Дойче Банк”	3328
9	КБ “ЕВРОТРАСТ” (ЗАО)	2968
10	ОАО АКБ “ЕВРОФИНАНС МОСНАРБАНК”	2402
11	ОАО Банк ЗЕНИТ	3255
12	“ИНГ БАНК (ЕВРАЗИЯ) ЗАО”	2495
13	ЗАО “КОММЕРЦБАНК (ЕВРАЗИЯ)”	3333
14	“Королевский Банк Шотландии” ЗАО	2594
15	АКБ “МБРР” (ОАО)	2268
16	ЗАО “Международный Промышленный Банк”	2056
17	“НОМОС-БАНК” (ОАО)	2209
18	АКБ “НРБанк” (ОАО)	2170
19	ОКЕАН БАНК (ЗАО)	1697
20	ОАО Банк “Петрокоммерц”	1776
21	ОАО АКБ “Пробизнесбанк”	2412
22	ОАО Банк “Развитие-Столица”	3013
23	ЗАО “Райффайзенбанк”	3292
24	ОАО АКБ “РОСБАНК”	2272
25	ООО “Банк БКФ”	2684
26	Сбербанк России ОАО	1481
27	ЗАО КБ “Ситибанк”	2557
28	ОАО “ТрансКредитБанк”	2142
29	ЗАО ЮниКредит Банк	1

## ВАЛЮТНЫЙ РЫНОК

### Официальные курсы иностранных валют, устанавливаемые Банком России (российских рублей за единицу иностранной валюты)<sup>1</sup>

	Дата			
	10.03	11.03	12.03	13.03
1 австралийский доллар	27,1051	27,1983	27,0369	26,9504
1 азербайджанский манат	36,9518	36,9208	36,6656	36,5044
1000 армянских драмов	76,3797	76,1201	75,3529	74,8782
1000 белорусских рублей	10,0984	10,0899	10,0032	9,9592
1 болгарский лев	20,7114	20,6137	20,5912	20,6070
1 бразильский реал	16,6442	16,7464	16,6918	16,6589
100 венгерских форинтов	15,2119	15,0811	15,0802	15,1521
1000 вон Республики Корея	26,2218	26,2811	26,0416	26,0466
10 датских крон	54,4401	54,1812	54,1166	54,1636
1 доллар США	29,7499	29,7249	29,5195	29,3897
1 евро	40,4866	40,3367	40,2469	40,2610
100 индийских рупий	65,3952	65,3941	64,8424	64,6212
100 казахских тенге	20,2044	20,1805	20,0615	19,9814
1 канадский доллар	28,9452	28,9068	28,7686	28,7402
100 киргизских сомов	66,4802	66,4244	65,9654	65,6753
10 китайских юаней	43,5819	43,5396	43,2406	43,0587
1 латвийский лат	57,1894	56,9115	56,8667	56,9016
1 литовский лит	11,7329	11,6756	11,6627	11,6728
10 молдавских леев	23,3859	23,5165	23,4189	23,3994
10 новых румынских леев	98,9322	98,3194	98,3459	98,4745
1 новый туркменский манат	10,4258	10,4170	10,3450	10,2995
10 норвежских крон	50,2659	50,1508	50,1990	50,3050
1 польский злотый	10,4485	10,4079	10,3287	10,3624
1 СДР (специальные права заимствования)	45,5638	45,4188	45,1253	44,9789
1 сингапурский доллар	21,2514	21,2533	21,1080	21,0558
10 таджикских сомони	68,1228	68,0640	67,5952	67,3026
1 турецкая лира	19,3760	19,2831	19,2159	19,2253
1000 узбекских сумов	19,3177	19,3015	19,1265	19,0424
10 украинских гривен	37,0715	37,2492	36,9988	36,8361
1 фунт стерлингов Соединенного Королевства	44,6367	44,3406	44,1877	44,4255
10 чешских крон	15,8152	15,7362	15,7353	15,8491
10 шведских крон	41,6642	41,5042	41,3554	41,5291
1 швейцарский франк	27,6846	27,5690	27,5548	27,5675
10 эстонских крон	25,8909	25,7651	25,7349	25,7590
10 южноафриканских рэндов	40,1602	40,0870	39,5661	39,7373
100 японских иен	33,0298	32,9910	32,6543	32,4479

<sup>1</sup> Курсы установлены без обязательств Банка России покупать или продавать указанные валюты по данному курсу.

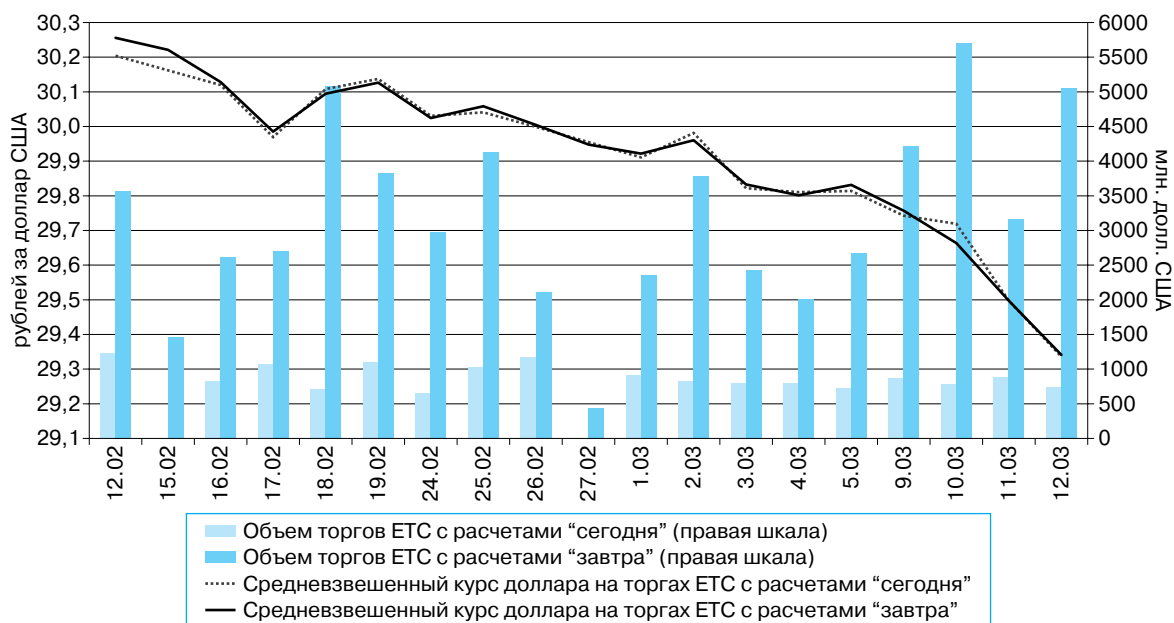
## ПОКАЗАТЕЛИ БИРЖЕВЫХ ТОРГОВ ЗА ПЕРИОД С 9 ПО 12 МАРТА 2010 ГОДА

### Средневзвешенный курс и объемы биржевых торгов

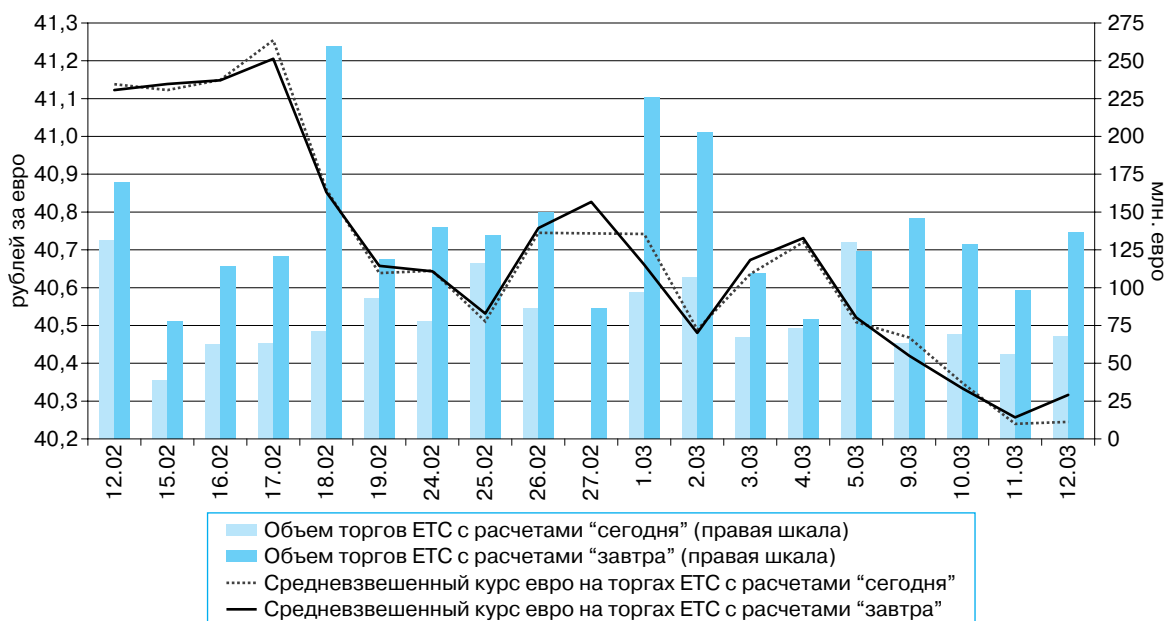
Дата	Единая торговая сессия							
	доллар США				евро			
	с расчетами "сегодня"		с расчетами "завтра"		с расчетами "сегодня"		с расчетами "завтра"	
	средневзвешенный курс (руб./долл.)	объем (млн. долл.)	средневзвешенный курс (руб./долл.)	объем (млн. долл.)	средневзвешенный курс (руб./евро)	объем (млн. евро)	средневзвешенный курс (руб./евро)	объем (млн. евро)
9.03.2010	29,7428	869,4230	29,7565	4222,6440	40,4679	62,8900	40,4199	145,9030
10.03.2010	29,7193	787,5830	29,6638	5705,5310	40,3484	69,0360	40,3342	128,9180
11.03.2010	29,4972	889,4990	29,4972	3167,0790	40,2397	56,1670	40,2570	98,0840
12.03.2010	29,3357	744,0240	29,3411	5060,3860	40,2449	67,5240	40,3164	136,6940

Материал  
подготовлен  
Департаментом  
обеспечения  
и контроля  
операций  
на финансовых  
рынках

### Курс доллара и объемы биржевых торгов по доллару США



### Средневзвешенный курс и объемы торгов ETC по евро



## РЫНОК ДРАГОЦЕННЫХ МЕТАЛЛОВ

### Динамика учетных цен на драгоценные металлы (руб./грамм)

Дата*	Золото	Серебро	Платина	Палладий
10.03.2010	1071,26	16,58	1515,07	441,89
11.03.2010	1074,66	16,29	1542,46	452,04
12.03.2010	1049,68	16,58	1506,18	428,03
13.03.2010	1057,11	15,98	1529,79	440,32

\* Дата вступления в силу значений учетных цен.

## РЫНОК ГКО–ОФЗ–ОБР

### ОФИЦИАЛЬНОЕ СООБЩЕНИЕ

Департамент внешних и общественных связей Банка России сообщает, что 15 марта 2010 г. выкуп бескупонных краткосрочных облигаций Банка России выпуска № 4-12-21BR0-9 для участников рынка ГЦБ, заключивших сделки на аукционе по размещению бескупонных краткосрочных облигаций Банка России выпуска № 4-13-21BR1-0, будет осуществляться Банком России по цене **98,6940%** от номинала.

10.03.2010 г.

### БЮЛЛЕТЕНЬ РЫНКА ГКО–ОФЗ ЗА 09.03.2010–12.03.2010

#### Итоги торгов на рынке ГКО–ОФЗ

Код выпуска	Срок до погашения, лет	Дюрация, лет	Дата торгов	Оборот по рыночной стоимости, млн. руб.	Цена, % от номинала*	Доходность, % годовых
Итого				10 415,59		
25061	0,2	0,2	11.03.2010	0,00	100,0055	5,87
		0,1	12.03.2010	0,00	100,0071	5,86
46003	0,3	0,3	11.03.2010	6,69	101,9000	4,36
25059	0,9	0,8	09.03.2010	48,53	100,3125	5,85
		0,8	10.03.2010	6,58	100,3301	5,83
		0,8	11.03.2010	29,83	100,6349	5,45
25062	1,2	1,1	09.03.2010	10,05	100,0000	5,93
		1,1	10.03.2010	0,00	99,6500	6,26
25066	1,3	1,2	09.03.2010	550,81	105,9992	5,94
		1,2	10.03.2010	377,74	106,1043	5,85
		1,2	11.03.2010	123,91	106,1538	5,80
		1,2	12.03.2010	1,12	106,3990	5,59
25070	1,6	1,4	10.03.2010	199,73	106,5500	5,61
		1,4	11.03.2010	254,12	106,0500	5,94
25063	1,7	1,6	09.03.2010	97,83	100,5000	6,01
		1,6	10.03.2010	201,09	100,0700	6,30
		1,6	11.03.2010	30,42	100,9150	5,74
25064	1,9	1,7	09.03.2010	385,12	110,0630	6,28
		1,7	10.03.2010	526,84	110,3159	6,13
		1,7	11.03.2010	304,12	110,7166	5,90
		1,7	12.03.2010	0,00	110,6500	5,93
26199	2,3	2,2	10.03.2010	140,65	99,5278	6,47
		2,2	11.03.2010	30,32	100,1113	6,19
		2,2	12.03.2010	11,10	100,1136	6,19
25073	2,4	2,2	09.03.2010	0,00	101,0000	6,49
		2,2	10.03.2010	112,38	101,3773	6,32
		2,2	11.03.2010	327,23	101,6137	6,20
		2,2	12.03.2010	307,34	101,6200	6,20

Материал подготовлен Департаментом обеспечения и контроля операций на финансовых рынках



Код выпуска	Срок до погашения, лет	Дюрация, лет	Дата торгов	Оборот по рыночной стоимости, млн. руб.	Цена, % от номинала*	Доходность, % годовых
46002	2,4	1,6	09.03.2010	51,77	102,9500	6,20
		1,6	10.03.2010	0,00	103,0000	6,16
		1,6	11.03.2010	2,49	103,2000	6,03
25069	2,5	2,2	10.03.2010	124,82	110,6000	6,30
		2,2	11.03.2010	0,00	110,6000	6,30
		2,2	12.03.2010	1,27	110,7000	6,25
25067	2,6	2,3	09.03.2010	11,22	111,8000	6,51
		2,3	10.03.2010	701,88	111,2758	6,72
		2,3	11.03.2010	370,29	112,3862	6,26
26198	2,7	2,5	09.03.2010	50,54	99,0000	6,40
		2,5	11.03.2010	6,42	99,1000	6,36
25072	2,9	2,6	09.03.2010	20,18	101,6000	6,63
		2,6	10.03.2010	592,38	101,0367	6,86
		2,6	11.03.2010	154,01	101,6601	6,61
		2,6	12.03.2010	1 026,69	101,6700	6,60
25065	3,1	2,6	09.03.2010	0,00	114,3500	6,93
		2,6	11.03.2010	32,46	115,6797	6,45
		2,6	12.03.2010	336,49	115,6982	6,44
25068	4,4	3,6	10.03.2010	304,05	119,3812	6,99
		3,6	11.03.2010	76,28	119,1667	7,04
		3,6	12.03.2010	23,55	119,6427	6,92
26202	4,8	3,8	09.03.2010	0,05	117,2937	7,10
		3,8	10.03.2010	424,00	117,5301	7,04
		3,8	11.03.2010	988,93	116,7430	7,23
		3,8	12.03.2010	140,71	117,9945	6,93
46017	6,4	4,8	09.03.2010	0,00	97,6750	7,39
		4,8	12.03.2010	293,28	98,8467	7,13
46021	8,4	6,2	10.03.2010	23,23	92,5000	7,23
		6,3	12.03.2010	23,39	93,1000	7,12
46014	8,5	4,4	10.03.2010	22,50	100,0000	7,24
		4,4	11.03.2010	45,02	100,0002	7,24
		4,4	12.03.2010	46,41	101,4016	6,90
46005	8,8	8,1	09.03.2010	88,09	53,7122	7,94
		8,1	10.03.2010	39,47	54,1457	7,83
		8,1	11.03.2010	0,00	56,1500	7,35
46018	11,7	7,4	10.03.2010	59,42	99,0292	7,48
		7,4	12.03.2010	0,08	99,4423	7,42
46020	25,9	11,7	09.03.2010	23,19	92,1006	7,75
		11,7	10.03.2010	79,99	92,6951	7,70
		11,8	11.03.2010	23,51	93,5000	7,62
		11,8	12.03.2010	123,94	94,0984	7,56

\* Здесь номинал – непогашенная часть номинальной стоимости.

## Основные характеристики обращающихся выпусков ГКО—ОФЗ по состоянию на 12.03.2010

Код выпуска	Дата начала размещения	Дата погашения	Номинал одной облигации*, руб.	Объем в обращении, млн. руб.	Дата ближайшей выплаты	Лет до выплаты	Тип выплаты	Ставка купона, % годовых/ Погашаемая доля номинала, %	Размер выплат на одну облигацию, руб.	Сумма выплаты, млн. руб.
26202	23.09.2009	17.12.2014	1000	40 000,00	24.03.2010	0,03	купон	11,200	27,92	1 116,80
							погашение	—	—	—
25069	23.09.2009	19.09.2012	1000	44 059,51	24.03.2010	0,03	купон	10,800	53,85	2 372,60
							погашение	—	—	—
25065	01.07.2009	27.03.2013	1000	46 000,00	31.03.2010	0,05	купон	12,000	29,92	1 376,32
							погашение	—	—	—
25070	30.09.2009	28.09.2011	1000	44 946,82	31.03.2010	0,05	купон	10,000	49,86	2 241,05
							погашение	—	—	—
25066	08.07.2009	06.07.2011	1000	40 000,00	07.04.2010	0,07	купон	10,550	26,30	1 052,00
							погашение	—	—	—
26199	17.01.2007	11.07.2012	1000	40 290,85	14.04.2010	0,09	купон	6,100	15,21	612,82
							погашение	—	—	—
25059	25.01.2006	19.01.2011	1000	41 000,00	21.04.2010	0,11	купон	6,100	15,21	623,61
							погашение	—	—	—
26200	23.01.2008	17.07.2013	1000	50 000,00	21.04.2010	0,11	купон	6,100	15,21	760,50
							погашение	—	—	—
26201	23.07.2008	16.10.2013	1000	13 866,48	21.04.2010	0,11	купон	6,550	16,33	226,44
							погашение	—	—	—
25064	21.01.2009	18.01.2012	1000	45 000,00	21.04.2010	0,11	купон	11,900	29,67	1 335,15
							погашение	—	—	—
25067	05.08.2009	17.10.2012	1000	45 000,00	21.04.2010	0,11	купон	11,300	28,17	1 267,65
							погашение	—	—	—
25061	07.02.2007	05.05.2010	1000	42 512,63	05.05.2010	0,15	купон	5,800	14,46	614,73
							погашение	100,000	1 000,00	42 512,63
25062	06.02.2008	04.05.2011	1000	45 000,00	05.05.2010	0,15	купон	5,800	14,46	650,70
							погашение	—	—	—
46017	16.02.2005	03.08.2016	1000	80 000,00	12.05.2010	0,17	купон	7,500	18,70	1 496,00
							погашение	—	—	—
25063	09.07.2008	09.11.2011	1000	30 000,00	12.05.2010	0,17	купон	6,200	15,46	463,80
							погашение	—	—	—
25071	02.12.2009	26.11.2014	1000	10 760,78	02.06.2010	0,22	купон	8,100	40,39	434,63
							погашение	—	—	—
46018	16.03.2005	24.11.2021	1000	128 933,65	09.06.2010	0,24	купон	8,500	21,19	2 732,10
							погашение	—	—	—
46003	14.02.2003	14.07.2010	500	18 648,78	14.07.2010	0,34	купон	10,000	24,93	929,83
							частичное погашение	50,000	500,00	18 648,78
46022	23.01.2008	19.07.2023	1000	28 222,71	21.07.2010	0,36	купон	7,500	37,40	1 055,53
							погашение	—	—	—
25072	20.01.2010	23.01.2013	1000	38 957,58	28.07.2010	0,38	купон	7,150	37,02	1 442,21
							погашение	—	—	—
25073	27.01.2010	01.08.2012	1000	28 723,58	04.08.2010	0,4	купон	6,850	35,47	1 018,83
							погашение	—	—	—
46002	05.02.2003	08.08.2012	1000	62 000,00	11.08.2010	0,42	купон	8,000	39,89	2 473,18
							погашение	—	—	—
46020	15.02.2006	06.02.2036	1000	116 911,01	11.08.2010	0,42	купон	6,900	34,41	4 022,91
							погашение	—	—	—
46021	21.02.2007	08.08.2018	1000	92 794,44	18.08.2010	0,44	купон	7,000	34,90	3 238,53
							погашение	—	—	—
25068	26.08.2009	20.08.2014	1000	45 000,00	25.08.2010	0,45	купон	12,000	59,84	2 692,80
							погашение	—	—	—
46014	05.03.2003	29.08.2018	750	43 717,42	08.09.2010	0,49	купон	8,000	29,92	1 744,03
							частичное погашение	25,000	250,00	14 572,47

Код выпуска	Дата начала размещения	Дата погашения	Номинал одной облигации*, руб.	Объем в обращении, млн. руб.	Дата ближайшей выплаты	Лет до выплаты	Тип выплаты	Ставка купона, % годовых/ Погашаемая доля номинала, %	Размер выплат на одну облигацию, руб.	Сумма выплаты, млн. руб.
46012	14.02.2003	05.09.2029	1000	40 000,00	29.09.2010	0,55	купон	1,948	19,43	777,20
							погашение	—	—	—
26198	09.10.2002	02.11.2012	1000	42 117,40	03.11.2010	0,65	купон	6,000	60,00	2 527,04
							погашение	—	—	—
48001	18.11.2004	31.10.2018	1000	24 099,48	10.11.2010	0,67	купон	13,000	129,64	3 124,26
							погашение	—	—	—
46019	28.12.2005	20.03.2019	1000	26 000,00	27.03.2013	3,04	купон	3,000	30,00	780,00
							частичное погашение	10,000	100,00	2 600,00
46010	14.02.2003	17.05.2028	1000	30 000,00	05.06.2013	3,24	купон	10,000	99,73	2 991,90
							погашение	—	—	—
46011	14.02.2003	20.08.2025	1000	30 000,00	04.09.2013	3,48	купон	10,000	99,73	2 991,90
							погашение	—	—	—
46005	14.02.2003	09.01.2019	1000	27 477,45	10.01.2018	7,84	частичное погашение	70,000	700,00	19 234,22

\* Здесь номинал – непогашенная часть номинальной стоимости.

### Некоторые показатели, характеризующие рынок ГКО–ОФЗ

	09.03.2010	10.03.2010	11.03.2010	12.03.2010
Номинальная стоимость, млн. руб.	1 496 613,03	1 482 040,56	1 482 040,56	1 482 040,56
до 1 года*	102 161,40	102 161,40	102 161,40	102 161,40
1–5 лет	711 723,00	711 723,00	711 723,00	711 723,00
более 5 лет	682 728,64	668 156,16	668 156,16	668 156,16
Рыночная стоимость, млн. руб.	1 491 152,69	1 475 394,97	1 478 875,84	1 483 362,71
до 1 года*	103 566,12	103 592,33	103 655,60	103 674,49
1–5 лет	765 782,48	766 511,58	768 325,00	769 340,91
более 5 лет	621 804,09	605 291,06	606 895,24	610 347,30
Оборот по рыночной стоимости, млн. руб.	1 337,38	3 936,74	2 806,08	2 335,38
до 1 года*	48,53	6,58	36,53	0,00
1–5 лет	1 177,57	3 705,56	2 701,02	1 848,27
более 5 лет	111,28	224,61	68,53	487,10
Коэффициент оборачиваемости по рыночной стоимости	0,09	0,27	0,19	0,16
до 1 года*	0,09	0,01	0,07	0,00
1–5 лет	0,31	0,97	0,70	0,48
более 5 лет	0,04	0,07	0,02	0,16
Индикатор рыночного портфеля, % годовых**	7,71	7,66	7,61	7,54
до 1 года*	5,52	5,51	5,35	5,35
1–5 лет	6,67	6,63	6,53	6,47
более 5 лет	7,99	7,91	7,88	7,80
Дюрация, лет***	4,38	4,44	4,45	4,46
до 1 года*	0,50	0,50	0,50	0,50
1–5 лет	2,30	2,30	2,30	2,30
более 5 лет	7,60	7,90	7,90	7,90

\* Срок до погашения.

\*\* Рассчитывается как эффективная доходность по выпускам ГКО–ОФЗ, взвешенная по объемам в обращении и дюрации.

\*\*\* Рассчитывается как дюрация выпусков облигаций, взвешенная по объемам в обращении.

Зарегистрировано  
Министерством юстиции  
Российской Федерации  
11 марта 2010 года  
Регистрационный № 16599

8 февраля 2010 года

№ 2394-У

### УКАЗАНИЕ

#### **О внесении изменений в Указание Банка России от 7 августа 2003 года № 1317-У “О порядке установления уполномоченными банками корреспондентских отношений с банками-нерезидентами, зарегистрированными в государствах и на территориях, предоставляющих льготный налоговый режим и (или) не предусматривающих раскрытие и предоставление информации при проведении финансовых операций (офшорных зонах)”**

1. В соответствии с решением Совета директоров Банка России (протокол заседания Совета директоров Банка России от 29 января 2010 года № 2) внести в Указание Банка России от 7 августа 2003 года № 1317-У “О порядке установления уполномоченными банками корреспондентских отношений с банками-нерезидентами, зарегистрированными в государствах и на территориях, предоставляющих льготный налоговый режим и (или) не предусматривающих раскрытие и предоставление информации при проведении финансовых операций (офшорных зонах)”, зарегистрированное Министерством юстиции Российской Федерации 10 сентября 2003 года № 5058, 26 января 2007 года № 8846 (“Вестник Банка России” от 17 сентября 2003 года № 51, от 14 февраля 2007 года № 7), следующие изменения.

1.1. В абзаце третьем пункта 1 слова “с Инструкцией Банка России от 12.10.2000 № 93-И “О порядке открытия уполномоченными банками банковских счетов нерезидентов в валюте Российской Федерации и проведе-

ния операций по этим счетам” (зарегистрирована в Министерстве юстиции Российской Федерации 28.11.2000, № 2469) (“Вестник Банка России” от 07.12.2000, № 66—67)” заменить словами “с валютным законодательством Российской Федерации”.

1.2. В приложении 1:

в пункте 1:

подпункт 1.3 признать утратившим силу; дополнить подпунктом 1.9 следующего содержания:

“1.9. Республика Черногория”;

подпункт 3.9 пункта 3 признать утратившим силу.

2. Настоящее Указание вступает в силу по истечении 10 дней после дня его официального опубликования в “Вестнике Банка России”.

ПРЕДСЕДАТЕЛЬ  
ЦЕНТРАЛЬНОГО  
БАНКА  
РОССИЙСКОЙ  
ФЕДЕРАЦИИ

С.М. ИГНАТЬЕВ

Зарегистрировано  
Министерством юстиции  
Российской Федерации  
11 марта 2010 года  
Регистрационный № 16598

8 февраля 2010 года

№ 2395-У

## УКАЗАНИЕ

### О перечне сведений и документов, необходимых для осуществления государственной регистрации кредитной организации в связи с ее ликвидацией, а также порядке их представления в Банк России

Настоящее Указание в соответствии со статьей 4 Федерального закона от 10 июля 2002 года № 86-ФЗ “О Центральном банке Российской Федерации (Банке России)” (Собрание законодательства Российской Федерации, 2002, № 28, ст. 2790; 2003, № 2, ст. 157; № 52, ст. 5032; 2004, № 27, ст. 2711; № 31, ст. 3233; 2005, № 25, ст. 2426; № 30, ст. 3101; 2006, № 19, ст. 2061; № 25, ст. 2648; 2007, № 1, ст. 9, ст. 10; № 10, ст. 1151; № 18, ст. 2117; 2008, № 42, ст. 4696, ст. 4699; № 44, ст. 4982; № 52, ст. 6229, ст. 6231; 2009, № 1, ст. 25; № 29, ст. 3629; № 48, ст. 5731) и статьей 23 Федерального закона “О банках и банковской деятельности” (в редакции Федерального закона от 3 февраля 1996 года № 17-ФЗ) (Ведомости Съезда народных депутатов РСФСР и Верховного Совета РСФСР, 1990, № 27, ст. 357; Собрание законодательства Российской Федерации, 1996, № 6, ст. 492; 1998, № 31, ст. 3829; 1999, № 28, ст. 3459, ст. 3469; 2001, № 26, ст. 2586; № 33, ст. 3424; 2002, № 12, ст. 1093; 2003, № 27, ст. 2700; № 50, ст. 4855; № 52, ст. 5033, ст. 5037; 2004, № 27, ст. 2711; № 31, ст. 3233; 2005, № 1, ст. 18, ст. 45; № 30, ст. 3117; 2006, № 6, ст. 636; № 19, ст. 2061; № 31, ст. 3439; № 52, ст. 5497; 2007, № 1, ст. 9; № 22, ст. 2563; № 31, ст. 4011; № 41, ст. 4845; № 45, ст. 5425; № 50, ст. 6238; 2008, № 10, ст. 895; № 15, ст. 1447; 2009, № 1, ст. 23; № 9, ст. 1043; № 18, ст. 2153; № 23, ст. 2776; № 30, ст. 3739; № 48, ст. 5731; № 52, ст. 6428) устанавливает перечень сведений и документов, необходимых для осуществления государственной регистрации кредитной организации в связи с ее ликвидацией, а также порядок их представления в Банк России.

1. Для осуществления государственной регистрации кредитной организации в связи с ее ликвидацией конкурсный управляющий (ликвидатор, ликвидационная комиссия), а в случаях, когда полномочия конкурсного управляющего (ликвидатора) исполняет государственная корпорация “Агентство по страхованию вкладов” (далее — Агентство), — представитель Агентства (далее — орган, осуществляющий ликвидацию) обязан представить территориальному учреждению Банка России по

месту нахождения ликвидируемой кредитной организации следующие документы:

ликвидационный баланс с документами, предусмотренными пунктом 4.4 Положения Банка России от 16 января 2007 года № 301-П “О порядке составления и представления промежуточного ликвидационного баланса и ликвидационного баланса ликвидируемой кредитной организации и их согласования территориальным учреждением Банка России”, зарегистрированного Министерством юстиции Российской Федерации 20 февраля 2007 года № 8963, 17 июля 2007 года № 9859, 13 декабря 2007 года № 10695 (“Вестник Банка России” от 1 марта 2007 года № 11, от 25 июля 2007 года № 42, от 26 декабря 2007 года № 71) (далее — Положение Банка России № 301-П), за исключением документов, предусмотренных подпунктом 4.4.9 пункта 4.4 Положения Банка России № 301-П;

справку подразделения расчетной сети Банка России, обслуживающего филиал ликвидируемой кредитной организации, подтверждающую закрытие корреспондентского субсчета филиала ликвидируемой кредитной организации, и выписку из корреспондентского субсчета филиала ликвидируемой кредитной организации, подтверждающую перечисление остатков денежных средств с корреспондентского субсчета филиала ликвидируемой кредитной организации на корреспондентский счет ликвидируемой кредитной организации;

справку территориального учреждения Банка России, подтверждающую закрытие корреспондентского счета ликвидируемой кредитной организации;

справку о закрытии счета ликвидируемой кредитной организации, открытого в Агентстве, в случае когда полномочия конкурсного управляющего (ликвидатора) исполняет Агентство;

подписанное ликвидатором (председателем ликвидационной комиссии, представителем Агентства) заявление о государственной регистрации юридического лица в связи с его ликвидацией по форме приложения № 5 к Постановлению Правительства Российской Федерации от 19 июня 2002 года № 439 “Об утверждении форм и требований к оформ-

лению документов, используемых при государственной регистрации юридических лиц, а также физических лиц в качестве индивидуальных предпринимателей” (Собрание законодательства Российской Федерации, 2002, № 26, ст. 2586; 2003, № 7, ст. 642; № 43, ст. 4238; 2004, № 10, ст. 864; 2005, № 51, ст. 5546; 2006, № 17, ст. 1869; № 22, ст. 2334; 2007, № 32, ст. 4146), за исключением кредитных организаций, в отношении которых арбитражным судом вынесено определение о завершении конкурсного производства;

документ об уплате государственной пошлины за государственную регистрацию ликвидации юридического лица, за исключением кредитных организаций, в отношении которых арбитражным судом вынесено определение о завершении конкурсного производства;

документ, подтверждающий представление в территориальный орган Пенсионного фонда Российской Федерации сведений в соответствии с подпунктами 1—8 пункта 2 статьи 6 и пунктом 2 статьи 11 Федерального закона от 1 апреля 1996 года № 27-ФЗ “Об индивидуальном (персонифицированном) учете в системе обязательного пенсионного страхования” (Собрание законодательства Российской Федерации, 1996, № 14, ст. 1401; 2001, № 44, ст. 4149; 2003, № 1, ст. 13; 2005, № 19, ст. 1755; 2007, № 30, ст. 3754; 2008, № 18, ст. 1942; № 30, ст. 3616; 2009, № 30, ст. 3739; № 52, ст. 6417, ст. 6454) и в соответствии с частью 4 статьи 9 Федерального закона от 30 апреля 2008 года № 56-ФЗ “О дополнительных страховых взносах на накопительную часть трудовой пенсии и государственной поддержке формирования пенсионных накоплений” (Собрание законодательства Российской Федерации, 2008, № 18, ст. 1943), за исключением кредитных организаций, в отношении которых арбитражным судом вынесено определение о завершении конкурсного производства;

акт либо иной документ о передаче в государственный или муниципальный архив архивных документов, образовавшихся в процессе деятельности кредитной организации и включенных в состав Архивного фонда Российской Федерации, документов по личному составу, а также архивных документов, сроки временного хранения которых не истекли. В случае утраты указанных документов представляется акт о полной или частичной утрате соответствующих документов;

акт либо иной документ об уничтожении печатей кредитной организации, в случае если печати не передавались территориальному учреждению Банка России, а также акт либо иной документ об уничтожении печати органа, осуществляющего ликвидацию, содержащей наименование ликвидируемой кредитной организации;

сообщение органа, осуществляющего ликвидацию, о закрытии банковских счетов (по форме приложения к настоящему Указанию).

2. Документы, перечисленные в абзацах третьем—одиннадцатом пункта 1 настоящего Указания, представляются органом, осуществляющим ликвидацию, в следующие сроки:

конкурсным управляющим — в тридцатидневный срок со дня вынесения арбитражным судом определения о завершении конкурсного производства;

ликвидатором, назначенным арбитражным судом, — в десятидневный срок со дня вынесения арбитражным судом определения об утверждении отчета ликвидатора кредитной организации о результатах ликвидации и завершении ликвидации кредитной организации;

ликвидационной комиссией (ликвидатором), назначенными учредителями (участниками) ликвидируемой кредитной организации, — в десятидневный срок со дня утверждения в установленном порядке ликвидационного баланса.

3. Ликвидационный баланс и документы, предусмотренные абзацем вторым пункта 1 настоящего Указания, представляются органом, осуществляющим ликвидацию, в порядке и в сроки, предусмотренные Положением Банка России № 301-П.

4. В дополнение к документам, указанным в пункте 1 настоящего Указания, орган, осуществляющий ликвидацию, представляет в сроки, указанные в пункте 2 настоящего Указания, дополнительные документы в зависимости от вида ликвидации:

при банкротстве кредитной организации представляются заверенная арбитражным судом копия решения арбитражного суда о признании кредитной организации банкротом и об открытии конкурсного производства, а также заверенная арбитражным судом копия определения арбитражного суда о завершении конкурсного производства;

при ликвидации кредитной организации по решению арбитражного суда (далее — принудительная ликвидация) представляются заверенная арбитражным судом копия решения арбитражного суда о ликвидации кредитной организации и назначении ликвидатора, а также заверенная арбитражным судом копия определения арбитражного суда об утверждении отчета ликвидатора кредитной организации о результатах ликвидации и завершении ликвидации кредитной организации;

при ликвидации кредитной организации по решению ее учредителей (участников) (далее — добровольная ликвидация) представляются решение (протокол общего собрания) учредителей (участников) кредитной организации о ликвидации кредитной организации и решение (протокол общего собрания) учреди-



телей (участников) кредитной организации об утверждении ликвидационного баланса.

5. Территориальное учреждение Банка России в течение десяти рабочих дней со дня получения от органа, осуществляющего ликвидацию, документов, предусмотренных пунктами 1 и 4 настоящего Указания, направляет в Банк России (Департамент лицензирования деятельности и финансового оздоровления кредитных организаций Банка России) заключение о результатах работы органа, осуществляющего ликвидацию (далее — заключение).

6. В заключении должны содержаться:

- полное фирменное наименование и сокращенное фирменное наименование ликвидируемой кредитной организации, ее регистрационный номер, присвоенный Банком России, а также информация об изменении вида ликвидации, замене конкурсных управляющих (ликвидаторов), конфликтных ситуациях в ходе ликвидационных процедур, нарушениях со стороны органа, осуществляющего ликвидацию, причинах несоблюдения сроков ликвидации и о других особенностях ликвидации кредитной организации;

- данные о сумме установленных и удовлетворенных требований кредиторов по каждой очереди реестра требований кредиторов с учетом (расшифровкой) сумм, выплаченных в порядке осуществления предварительных выплат, сведения об установленных и удовлетворенных требованиях Банка России, возникших в связи с осуществлением выплат Банка России по вкладам физических лиц в признанных банкротами банках, не участвующих в системе обязательного страхования вкладов физических лиц в банках Российской Федерации, а также сведения об установленных и удовлетворенных требованиях кредиторов, в том числе в требованиях Банка России, заявленных после закрытия реестра требований кредиторов;

- информация о мерах, принятых органом, осуществляющим ликвидацию, о взыскании (реализации) имущества (активов) кредитной организации с указанием сумм выявленного, взысканного (реализованного) и списанного имущества за весь период ликвидации, а также информация о правомерности списания имущества (активов) кредитной организации;

- информация об отсутствии либо наличии задолженности перед Банком России с указанием размера этой задолженности (в том числе по кредитам, полученным от Банка России, и процентам по ним, иной задолженности) с указанием номеров балансовых и внебалансовых счетов, на которых учитываются соответствующие суммы в ликвидационном балансе;

- данные о сумме неустановленных и не удовлетворенных требований Банка России, о причинах оставления требований Банка России без удовлетворения, а также о мерах по

взысканию задолженности перед Банком России, числящейся за кредитной организацией;

- при наличии расхождений между задолженностью перед Банком России, числящейся по данным учета Банка России, и задолженностью перед Банком России, отраженной в ликвидационном балансе кредитной организации, — информация о причинах этих расхождений и мерах, принятых по их устранению;

- данные о размере денежных средств, израсходованных временной администрацией по управлению кредитной организацией, а также о расходах органа, осуществляющего ликвидацию, связанных с осуществлением ликвидационных процедур;

- при наличии имущества, оставшегося после удовлетворения требований кредиторов, — информация об общей стоимости и составе указанного имущества, порядке его передачи учредителям (участникам) ликвидируемой кредитной организации и (или) другим лицам (с указанием полученных ими долей) либо об ином способе распоряжения указанным имуществом;

- при добровольной ликвидации — информация о датах представления на согласование в территориальное учреждение Банка России и согласования территориальным учреждением Банка России промежуточного ликвидационного баланса и ликвидационного баланса, а также о датах утверждения промежуточного ликвидационного баланса и ликвидационного баланса общим собранием учредителей (участников) кредитной организации;

- при принудительной ликвидации — информация о датах рассмотрения промежуточного ликвидационного баланса на собрании кредиторов и (или) на заседании комитета кредиторов кредитной организации, представления промежуточного ликвидационного баланса на согласование в территориальное учреждение Банка России и согласования промежуточного ликвидационного баланса территориальным учреждением Банка России, а также о датах представления на согласование ликвидационного баланса в территориальное учреждение Банка России, согласования ликвидационного баланса территориальным учреждением Банка России и рассмотрения ликвидационного баланса собранием кредиторов и (или) заседанием комитета кредиторов кредитной организации;

- при банкротстве кредитной организации — информация о датах представления на согласование в территориальное учреждение Банка России и согласования территориальным учреждением Банка России промежуточного ликвидационного баланса и ликвидационного баланса;

- данные о неисполненных судебных решениях либо о наличии неисполненных пред-



писаний Банка России о взыскании с ликвидируемой кредитной организации штрафов, в том числе за нарушение нормативов обязательных резервов, информация по которым направлена соответствующему территориальному налоговому органу с целью предъявления указанных требований налоговым органом конкурсному управляющему (ликвидатору, ликвидационной комиссии).

7. К заключению прилагаются:

документы, полученные от органа, осуществляющего ликвидацию, в соответствии с пунктами 1 и 4 настоящего Указания;

подлинный экземпляр (экземпляры) лицензии (лицензий), возвращенный (возвращенные) в территориальное учреждение Банка России после отзыва у кредитной организации данной лицензии (лицензий) на осуществление банковских операций;

копии судебных актов, исковых заявлений, претензий, писем, иных документов, свидетельствующих о принятии территориальным учреждением Банка России мер по взысканию имеющейся задолженности кредитной организации перед Банком России, в том числе изданных (предъявленных, направленных) в период до отзыва у кредитной организации лицензии (лицензий) на осуществление банковских операций.

8. Документы, не предусмотренные пунктом 7 настоящего Указания, направляются территориальным учреждением Банка России в Департамент лицензирования деятельности и финансового оздоровления кредитных организаций Банка России только по запросу указанного Департамента.

9. Перед вынесением вопроса о государственной регистрации кредитной организации в связи с ее ликвидацией на рассмотрение Комитета банковского надзора Банка России территориальное учреждение Банка России по запросу Департамента лицензирования деятельности и финансового оздоровления кредитных организаций Банка России, направляемого для возможного выявления обстоятельств, возникших в период рассмотрения заключения и препятствующих государственной регистрации кредитной организации в связи с ее ликвидацией, представляет подтверждение заключения в произвольной пись-

менной форме, данные о поступивших в период рассмотрения заключения в Банке России жалобах кредиторов, сообщает о других обстоятельствах, имеющих значение для всесторонней и полной оценки деятельности органа, осуществляющего ликвидацию, а также представляет копии писем территориального учреждения Банка России в правоохранительные и судебные органы по вопросам, касающимся ликвидации данной кредитной организации.

10. В случае непредставления в территориальное учреждение Банка России органом, осуществляющим ликвидацию, документов (части документов), перечисленных в пунктах 1 и 4 настоящего Указания, территориальное учреждение Банка России не позднее десяти рабочих дней со дня истечения сроков, предусмотренных пунктом 2 настоящего Указания, направляет в Банк России заключение, предусмотренное пунктом 5 настоящего Указания, в котором указываются причины отсутствия указанных документов, а также меры, принятые территориальным учреждением Банка России для их получения (направление писем органу, осуществляющему ликвидацию, обращение в арбитражный суд и другие меры), с приложением подтверждающих материалов.

11. Настоящее Указание вступает в силу по истечении 10 дней после дня его официального опубликования в «Вестнике Банка России».

12. Со дня вступления в силу настоящего Указания признать утратившим силу Указание Банка России от 21 января 2003 года № 1241-У «О перечне сведений и документов, необходимых для осуществления государственной регистрации кредитной организации в связи с ее ликвидацией, и порядке их представления в Банк России», зарегистрированное Министерством юстиции Российской Федерации 13 марта 2003 года № 4257 («Вестник Банка России» от 9 апреля 2003 года № 19).

ПРЕДСЕДАТЕЛЬ  
ЦЕНТРАЛЬНОГО  
БАНКА  
РОССИЙСКОЙ  
ФЕДЕРАЦИИ

С.М. ИГНАТЬЕВ

**Приложение**  
к Указанию Банка России  
от 8 февраля 2010 года № 2395-У  
“О перечне сведений и документов,  
необходимых для осуществления  
государственной регистрации  
кредитной организации  
в связи с ее ликвидацией,  
а также порядке их представления  
в Банк России”

**Сообщение органа, осуществляющего ликвидацию,  
о закрытии банковских счетов**

Орган, осуществляющий ликвидацию кредитной организации \_\_\_\_\_

(полное фирменное наименование кредитной организации в соответствии с Уставом кредитной организации)

(регистрационный номер кредитной организации,  
ранее присвоенный Банком России при регистрации  
создаваемого юридического лица \_\_\_\_\_

почтовый адрес кредитной организации \_\_\_\_\_

БИК кредитной организации \_\_\_\_\_

ИНН кредитной организации \_\_\_\_\_

КПП кредитной организации \_\_\_\_\_

ОГРН кредитной организации \_\_\_\_\_),

сообщает, что после внесения в единый государственный реестр юридических лиц записи о государственной регистрации в связи с ликвидацией \_\_\_\_\_

(полное фирменное наименование кредитной организации в соответствии с Уставом кредитной организации)  
все банковские счета, не закрытые в ходе конкурсного производства (ликвидации), считаются закрытыми.

Конкурсный управляющий (ликвидатор,  
председатель ликвидационной комиссии,  
представитель Агентства)

“ \_\_\_ ” \_\_\_\_\_ 20\_\_ года

\_\_\_\_\_ М.П. \_\_\_\_\_  
Личная подпись Инициалы, фамилия

**ЦЕНТРАЛЬНЫЙ БАНК РОССИЙСКОЙ ФЕДЕРАЦИИ**

# **ВЕСТНИК БАНКА РОССИИ**

**Нормативные акты и оперативная информация  
Центрального банка Российской Федерации**

**№ 16 (1185)**

**17 МАРТА 2010**

**МОСКВА**

## **Редакционный совет изданий Банка России:**

Председатель совета Г.И. Лунтовский

Заместитель председателя совета Т.Н. Чугунова

Члены совета:

С.А. Голубев, Г.С. Ефремова, Н.Ю. Иванова, В.И. Моргунов,  
А.Ю. Симановский, В.Н. Сменковский, М.И. Сухов, С.А. Швецов

Ответственный секретарь совета Н.П. Хоменко

Учредитель – Центральный банк Российской Федерации  
107016, Москва, ул. Неглинная, 12

Адрес представительства Центрального банка Российской Федерации в Internet: <http://www.cbr.ru>  
Тел. 771-43-73, факс 623-83-77, e-mail: [mvg@cbr.ru](mailto:mvg@cbr.ru)

Издание зарегистрировано Комитетом Российской Федерации по печати. Регистрационный № 012253  
© Центральный банк Российской Федерации, 1994 г.

Издатель и распространитель: ЗАО “АЭИ “ПРАЙМ-ТАСС”  
125009, Москва, Тверской б-р, 2  
Тел. 974-76-64, факс 692-36-90, [www.prime-tass.ru](http://www.prime-tass.ru), e-mail: [sales01@prime-tass.ru](mailto:sales01@prime-tass.ru)

Отпечатано в типографии “ЛБЛ. Полиграф Сервис”  
105066, г. Москва, ул. Нижняя Красносельская, 40/12