

информационные сообщения	3
аналитические материалы	5
Зарубежные финансовые рынки в III квартале 2011 года	5
Состояние банковского сектора России в январе—сентябре 2011 года	11
кредитные организации	21
Обзор состояния внутреннего рынка наличной иностранной валюты в октябре 2011 года	21
Сводные статистические материалы по 30 крупнейшим банкам Российской Федерации по состоянию на 1 ноября 2011 года	26
Информация о величине активов и собственных средств (капитала) кредитных организаций по состоянию на 1 ноября 2011 года	32
Реестр арбитражных управляющих, аккредитованных при Банке России в качестве конкурсных управляющих при банкротстве кредитных организаций, по состоянию на 28 ноября 2011 года	33
Сообщения о признании несостоявшимся и аннулировании государственной регистрации выпуска ценных бумаг МОРСКОЙ БАНК (ОАО)	36
Объявление временной администрации по управлению (ОАО Удмуртинвестстройбанк)	36
Сообщение АСВ для вкладчиков КБ “НАЦПРОМБАНК” (ЗАО)	36
Сообщение об исключении “Мой Банк. Новосибирск” (ОАО) из реестра банков — участников системы обязательного страхования вкладов в связи с его реорганизацией	40
Объявление о банкротстве АКБ “ГАЛАБАНК” ЗАО	40
Сообщения о государственной регистрации кредитных организаций в связи с их ликвидацией	41
ставки денежного рынка	42
Сообщения Банка России	42
Показатели ставок межбанковского рынка с 28 ноября по 2 декабря 2011 года	43
внутренний финансовый рынок	45
валютный рынок	45
Официальные курсы иностранных валют, устанавливаемые Банком России	45
Показатели биржевых торгов за период с 28 ноября по 2 декабря 2011 года	46

рынок драгоценных металлов	47
Динамика учетных цен на драгоценные металлы	47
рынок ГКО—ОФЗ—ОБР	47
Бюллетень рынка ГКО—ОФЗ за 28 ноября — 2 декабря 2011 года	47
официальные документы	52
Указание Банка России от 05.12.2011 № 2740-У “О признании утратившими силу отдельных актов Банка России”	52
Приказ Банка России от 28.11.2011 № ОД-862 “О поправочных коэффициентах Банка России”	52
Приказ Банка России от 02.12.2011 № ОД-871 “О внесении изменений в приложение 1 к приказу Банка России от 13 мая 2011 года № ОД-355 “О предоставлении Банком России кредитным организациям кредитов, обеспеченных золотом”	53
Письмо Банка России от 01.12.2011 № 172-Т “О включении ценных бумаг в Ломбардный список Банка России”	54
Письмо Банка России от 02.12.2011 № 175-Т “Об отражении в бухгалтерском учете справедливой стоимости производных финансовых инструментов и о порядке переноса остатков по закрываемым счетам главы Г “Срочные сделки” по договорам, заключенным до 1 января 2012 года”	54
Письмо Банка России от 02.12.2011 № 176-Т “Об организации условий для проведения торгов на внутреннем финансовом рынке в Российской Федерации в конце 2011 года и 3, 4, 5, 6 и 9 января 2012 года”	55

ИНФОРМАЦИЯ

Департамент внешних и общественных связей Банка России сообщает, что 25 ноября 2011 года Советом директоров Банка России принято решение об установлении подходов к формированию Перечня Банка России в части критерия наличия у организации рейтинга долгосрочной кредитоспособности по обязательствам в иностранной валюте как минимум одного из иностранных рейтинговых агентств на уровне не ниже “В–” по классификации рейтинговых агентств “Standard & Poor’s” или “Fitch Ratings” либо “ВЗ” по классификации рейтингового агентства “Moody’s Investors Service”.

29.11.2011 г.

ИНФОРМАЦИЯ

Департамент внешних и общественных связей Банка России сообщает результаты мониторинга в ноябре 2011 г. максимальных процентных ставок (по вкладам в российских рублях) десяти кредитных организаций*, привлекающих наибольший объем депозитов физических лиц:

I декада ноября — 8,93%;

II декада ноября — 9,00%;

III декада ноября — 9,04%.

Сведения о динамике результатов мониторинга представлены в подразделе “Показатели деятельности кредитных организаций” раздела “Статистика” на официальном сайте Банка России.

30.11.2011 г.

ИНФОРМАЦИЯ

Департамент внешних и общественных связей Банка России сообщает, что объем международных резервов Российской Федерации по состоянию на 25 ноября 2011 года составил 510,2 млрд. долларов США против 515,1 млрд. долларов США на 18 ноября 2011 года.

1.12.2011 г.

ИНФОРМАЦИЯ

Департамент внешних и общественных связей Банка России сообщает, что объем денежной базы в узком определении на 28 ноября 2011 года составил 6469,1 млрд. рублей против 6497,8 млрд. рублей на 21 ноября 2011 года.

Денежная база в узком определении включает выпущенные в обращение Банком России наличные деньги (с учетом остатков средств в кассах кредитных организаций) и остатки на счетах обязательных резервов по привлеченным кредитными организациями средствам в национальной валюте, депонируемых в Банке России.

2.12.2011 г.

* СБЕРБАНК РОССИИ (1481) — www.sbrf.ru, ВТБ 24 (1623) — www.vtb24.ru, БАНК МОСКВЫ (2748) — www.bm.ru, РАЙФФАЙЗЕН-БАНК (3292) — www.raiffeisen.ru, ГАЗПРОМБАНК (354) — www.gazprombank.ru, РОСБАНК (2272) — www.rosbank.ru, АЛЬФА-БАНК (1326) — www.alfabank.ru, УРАЛСИБ (2275) — bank.uralsib.ru, МДМ БАНК (323) — www.mdm.ru, РОССЕЛЬХОЗБАНК (3349) — www.rshb.ru. Мониторинг проведен Департаментом банковского регулирования и надзора Банка России с использованием информации, представленной на указанных Web-сайтах. Публикуемый показатель является индикативным.

О выпуске в обращение монеты из недрагоценного металла

Департамент внешних и общественных связей Банка России сообщает, что 1 декабря 2011 года Банк России выпускает в обращение в рамках эмиссионной программы монету из недрагоценного металла номиналом 10 рублей, посвященную 50-летию первого полета человека в космос.

Монета имеет форму круга желтого цвета диаметром 22,0 мм. На лицевой и оборотной сторонах монеты имеется выступающий кант по окружности, боковая поверхность монеты имеет прерывистое рифление с чередующимися участками, имеющими разное количество рифов.

На лицевой стороне монеты по окружности расположены надписи: в верхней части — «БАНК РОССИИ», в нижней части — «2011». Слева и справа расположены изображения ветви лавра и дуба соответственно. В центре расположены число «10» и надпись «РУБЛЕЙ» под ним, обозначающие номинал монеты. Внутри цифры «0» имеется защитный элемент в виде числа «10» и надписи «РУБ», наблюдаемых под разными углами зрения к плоскости

монеты. В нижней части расположен товарный знак монетного двора.

На оборотной стороне монеты расположены рельефные изображения космического корабля, звезд и земного шара, по окружности имеется надпись: «50 ЛЕТ ПЕРВОГО ПОЛЕТА ЧЕЛОВЕКА В КОСМОС».



Тираж монеты — 50,0 млн. штук.

Выпускаемая монета является законным средством наличного платежа на территории Российской Федерации и обязательна к приему по номиналу во все виды платежей без всяких ограничений.

ЗАРУБЕЖНЫЕ ФИНАНСОВЫЕ РЫНКИ В III КВАРТАЛЕ 2011 ГОДА

С августа 2011 г. усилилось напряжение на мировых финансовых рынках, что было обусловлено усилившимся неприятием риска инвесторами. На финансовые системы как развитых, так и развивающихся экономик в этот период оказывали влияние отток краткосрочного капитала и недостаток ликвидности в долларах США. Многие валюты обесценились по отношению к доллару США. Значительно снизились мировые фондовые индексы. Уменьшились цены на биржевые товары.

Одной из причин роста напряженности на финансовых рынках было ухудшение показателей и прогнозов развития экономической конъюнктуры в мире вследствие ослабления

тенденции к росту потребления в крупнейших экономиках и перехода многих стран к мерам по сокращению бюджетных дефицитов. Международный валютный фонд, Организация экономического сотрудничества и развития и Еврокомиссия в последних опубликованных экономических обзорах снизили прогнозы темпов роста ВВП ведущих стран по сравнению с ранее опубликованными показателями. Прогноз прироста производства товаров и услуг в мире в 2011 г. снижен МВФ с 4,3 до 4,0% (по сравнению с 5,1% в 2010 г.).

Ситуация усугубилась затянувшимся обсуждением в США вопроса об увеличении допустимой величины государственного дол-

Таблица 1. Зарубежные финансовые рынки в сентябре 2011 года

Показатель	Значение	Динамика
Курсы зарубежных валют		
Обменные соотношения:	в среднем за отчетный месяц (единицы)	прирост в % к декабрю предыдущего года*
Долларов США за 1 евро	1,3750	4,0
Долларов США за 1 английский фунт стерлингов	1,5772	1,1
Японских иен за 1 доллар США	76,84	8,3
Юаней за 1 доллар США	6,3881	4,0
Индикаторы зарубежных фондовых рынков		
Индексы цен акций:	в среднем за отчетный месяц (единицы)	прирост в % к декабрю предыдущего года
США (Dow Industrial Average)	11 175	-2,5
США (S&P 500)	1 174	-5,4
Германия (Xetra DAX)	5 402	-22,7
Япония (Nikkei 225)	8 695	-15,2
Китай (Shanghai Composite Index)	2 460	-13,6
Процентные ставки межбанковских рынков		
Ставки предложения кредитов (размещения депозитов):	в среднем за отчетный месяц (% годовых)	прирост в процентных пунктах к декабрю предыдущего года
Доллар США: овернайт (федеральные фонды)	0,1	-0,1
Доллар США: 3 месяца (LIBOR)	0,4	0,0
Евро: овернайт (EONIA)	1,0	0,5
Евро: 3 месяца (EURIBOR)	1,5	0,5
США — кривая доходности		
Доходность государственных обязательств на срок:	в среднем за отчетный месяц (% годовых)	прирост в процентных пунктах к декабрю предыдущего года
3 месяца	0,0	-0,1
6 месяцев	0,0	-0,2
12 месяцев	0,1	-0,2
2 года	0,2	-0,4
3 года	0,4	-0,6
5 лет	0,9	-1,0
10 лет	2,0	-1,3
30 лет	3,2	-1,2

* Показатели прироста обменных курсов всех указанных валют выражены через их косвенную котировку к доллару США (т.е. из расчета "долларов за единицу соответствующей валюты"). "+" означает обесценение доллара США, "-" — укрепление доллара США.

Источник: Thomson Reuters.

га, вследствие чего управление долгом осуществлялось с середины мая до начала августа в режиме чрезвычайных мер. Агентство Standard & Poor's 5 августа 2011 г. снизило долгосрочный суверенный кредитный рейтинг США с наивысшего уровня "AAA" до "AA+". По мнению агентства, эффективность, стабильность и предсказуемость политических институтов страны уменьшились вследствие имеющихся финансовых и экономических трудностей.

Усиление неприятия рисков инвесторами было связано также с продолжением долгового кризиса в Греции и угрозой вовлечения в него других стран еврозоны. Государства ЕС в июле 2011 г. согласовали вопросы дополнительной помощи Греции. Вместе с тем они признали необходимость привлечения частных инвесторов к добровольной реструктуризации государственного долга этой страны, что повлияло на настроения участников финансовых рынков. В практической плоскости реализация принятых решений о помощи Греции столкнулась с препятствиями из-за отсутствия единой позиции стран-доноров и трудностей, обусловленных социальными последствиями антикризисных мер.

Денежно-кредитная политика и процентные ставки

В первой половине 2011 г. денежно-кредитная политика большинства государств была направлена на сдерживание инфляционных процессов. В начале III квартала 2011 г. центральные банки зарубежных стран продолжили повышение основных процентных ставок.

Европейский центральный банк (ЕЦБ) с 13 июля второй раз в 2011 г. повысил ставку рефинансирования на 0,25 процентного пункта — до 1,5% годовых¹. В июле были повышены ставки денежно-кредитной политики в Китае и Бразилии. Резервный банк Индии в III квартале 2011 г. дважды повышал процентные ставки по инструментам абсорбирования и предоставления ликвидности — до 7,25 и 8,25% годовых соответственно².

По мере нарастания в III квартале 2011 г. финансовых и экономических рисков центральные банки принимали меры для стабилизации рынков. Снижение цен на сырьевые ресурсы, включая продовольственные товары, способствовало уменьшению инфляционного давления в зарубежных экономиках.

Вследствие перемещения большого объема финансовых потоков в наиболее безопасные сегменты финансовых рынков банки в зарубежных странах испытывали трудности с привлечением срочного фондирования из рыночных источников, что потребовало вмешательства органов денежно-кредитного регулирования. В частности, Евросистема в августе увеличила объемы предоставления ликвидности, возобновив проведение операций по ее предоставлению на срок шесть месяцев³.

Евросистема продолжала предоставлять ликвидность на все сроки по фиксированной процентной ставке в объеме, равном спросу банковского сектора. По-прежнему предоставлялась ликвидность на срок 1 месяц, равный периоду отчетности депозитных организаций по обязательным резервам.

Сохранялась необходимость адаптации Евросистемой порядка использования инструментов денежно-кредитной политики к условиям долгового кризиса в еврозоне. Так, она продолжила принимать в залог государственные и гарантированные государством ценные бумаги Португалии, после того как в июле 2011 г. агентство Moody's Investors Service понизило кредитный рейтинг страны на четыре ступени⁴.

С августа 2011 г. были активизированы приостановленные с февраля операции Евросистемы по покупке на открытом рынке государственных облигаций отдельных стран еврозоны, испытывающих финансовые трудности, в рамках программы Securities Markets Programme (SMP). К концу III квартала объем приобретенных Евросистемой в рамках этой программы ценных бумаг увеличился более чем в два раза по сравнению с уровнем начала августа. По-прежнему использовался механизм стерилизации Евросистемой интервенций, проводимых по программе SMP.

Вследствие оттока капитала с финансовых рынков возникла проблема недостатка ликвидности в долларах США за пределами Соединенных Штатов. Ее преодолению в ведущих развитых странах способствовали скоординированные действия Евросистемы, Банка Англии, Швейцарского национального банка и Банка Японии по предоставлению долларовой ликвидности национальным банковским секторам. Соответствующие операции, рассчитанные на период до конца 2011 г., осуществ-

¹ Ставка рефинансирования ЕЦБ снижена с 9 ноября 2011 г. до 1,25% годовых.

² Процентные ставки Резервного банка Индии по операциям абсорбирования и предоставления ликвидности в октябре 2011 г. повышены до 7,5 и 8,5% годовых соответственно.

³ В октябре 2011 г. ЕЦБ объявил о проведении Евросистемой дважды за период до конца 2011 г. операций по предоставлению ликвидности на срок около 1 года.

⁴ Действие требований Евросистемы к минимальному кредитному рейтингу принимаемых в залог активов было приостановлено с мая 2010 г. в отношении ценных бумаг Греции, а с марта 2011 г. — в отношении ценных бумаг Ирландии.

Рисунок 1. Межбанковские ставки — федеральные фонды (США, овернайт)*, % годовых

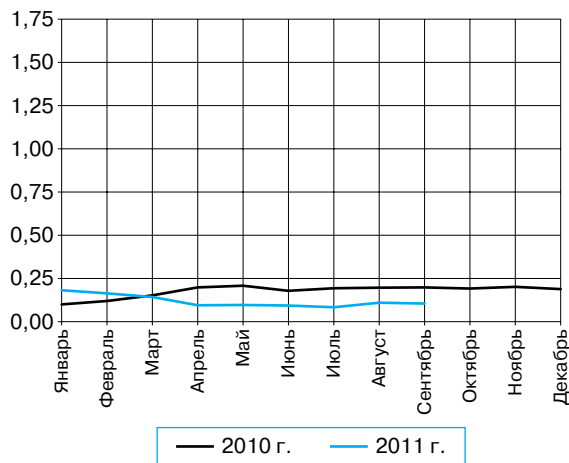


Рисунок 2. Межбанковские ставки — EONIA (зона евро, овернайт)*, % годовых

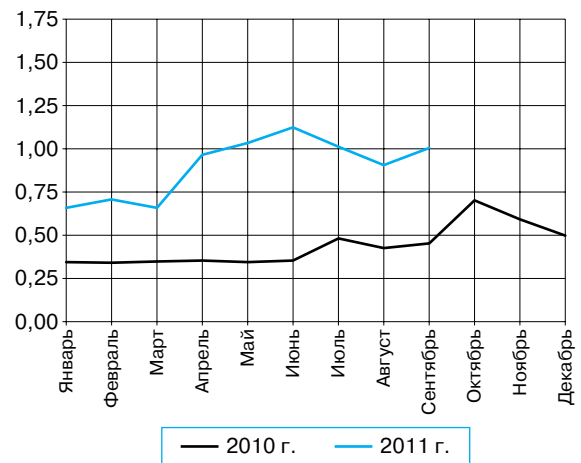


Рисунок 3. Ставки LIBOR по трехмесячным депозитам в долларах США*, % годовых

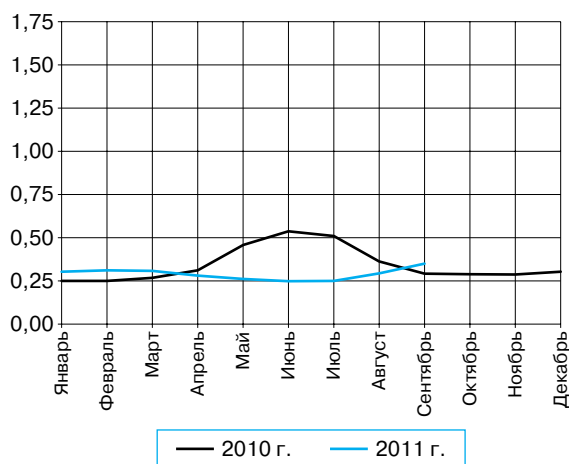
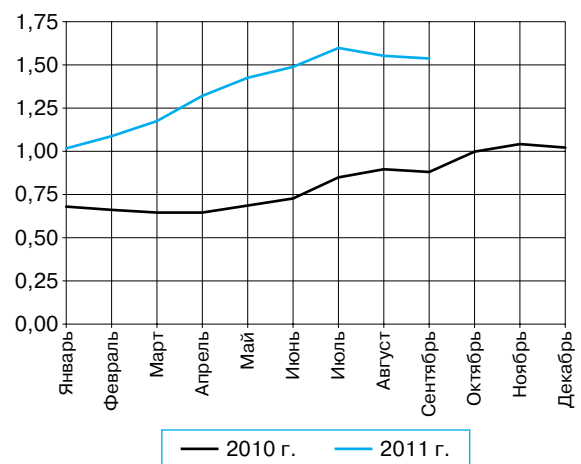


Рисунок 4. Ставки EURIBOR по трехмесячным депозитам в евро*, % годовых



* В среднем за месяц.

ствлялись с середины августа в форме прямого РЕПО на срок 84 дня по фиксированной процентной ставке без ограничений по объему. Основу для их проведения создало решение Федеральной резервной системы (ФРС) продлить до 1 августа 2012 г. действие соглашений о валютных свопах с перечисленными центральными банками и Банком Канады.

Из-за предпочтения инвесторами безопасных активов усилилось давление со стороны спроса на курс швейцарского франка. Для восстановления равновесия Швейцарский национальный банк в августе снизил ориентир трехмесячной ставки LIBOR по швейцарскому франку с 0—0,75 до 0—0,25% годовых и принял меры по увеличению ликвидности в швейцарских франках в национальной банковской системе. В сентябре он установил ориентир допустимого соотношения с евро 1,2 франка

за евро с обязательством покупать иностранную валюту в неограниченных количествах, для того чтобы поддерживать соотношение не меньше этого значения.

ФРС к середине 2011 г. завершила проведение операций по приобретению государственных ценных бумаг США в объеме 600 млрд. долл. в соответствии с принятым в ноябре 2010 г. решением о дополнительном монетарном стимулировании. В III квартале ввиду ухудшения экономических прогнозов и дестабилизации финансовых рынков ФРС приняла решения, гарантирующие сохранение монетарных стимулов. В августе было объявлено, что ориентир ставки по федеральным фондам будет сохраняться в интервале от 0 до 0,25% годовых по крайней мере до середины 2013 года. В сентябре было анонсирована новая программа покупки на сумму

400 млрд. долл. государственных ценных бумаг со сроками до погашения от 6 до 30 лет за счет продажи облигаций со сроками до погашения до 3 лет.

Данная программа, рассчитанная на период до конца июня 2012 г., направлена на стимулирование деловой активности за счет снижения долгосрочных процентных ставок. Наряду с этим ФРС для поддержки процессов секьюритизации будет реинвестировать средства от погашения основного долга по включенным в ее активы обеспеченным ипотекой облигациям, которые размещаются под гарантии федеральных агентств, и собственным долговым ценным бумагам федеральных агентств в новые выпуски обеспеченных ипотекой облигаций. Ранее эти поступления реинвестировались в государственные ценные бумаги. Средства от погашения основных сумм по государственным ценным бумагам ФРС продолжит реинвестировать в активы аналогичного класса.

Усилившиеся экономические риски в развитых экономиках и проводимая ими денежно-кредитная политика стали причиной снижения ключевых процентных ставок в Турции и Бразилии в августе—сентябре 2011 года.

Девальвация белорусского рубля в мае 2011 г. привела к резкому усилению инфляции в белорусской экономике. Национальный банк Республики Беларусь (НБРБ) в III квартале 2011 г. четыре раза повышал ставку рефинансирования (в общей сложности на 12 процентных пунктов — с 18 до 30% годовых⁵). Были повышены процентные ставки НБРБ по операциям предоставления и абсорбирования ликвидности; сокращены до 7 дней сроки рефинансирования банков посредством двусторонних операций и операций на открытом рынке; приостановлено предоставление банкам кредитов, обеспеченных залоговыми.

Валютный и фондовый рынки

В III квартале 2011 г. резко снизились мировые фондовые индексы. Причинами их падения были ухудшение прогнозов экономического роста в условиях перехода крупнейших экономик к сокращению бюджетных расходов и повышению налогов, долговой кризис в Греции и опасность вовлечения в него других стран, отток капитала с фондовых рынков.

Резкое снижение индексов произошло на рынках Европы, на состояние которых в первую очередь повлияло углубление кризиса суверенных долгов. Уровень цен на акции европейских банков и страховых компаний снизился в большей степени, чем на акции компаний других секторов экономики. Это свидетельст-

вовало об уязвимости финансового сектора к системным последствиям долгового кризиса. Вследствие оттока капитала неблагоприятной была конъюнктура на фондовых рынках стран Азии, Латинской Америки и других стран с формирующейся рыночной экономикой.

За первые девять месяцев 2011 г. в США индекс Dow Industrials Average снизился на 2,5% (сентябрь относительно декабря 2010 г.), а индекс Standard & Poor's 500 — на 5,4%. В Европе индексы Xetra DAX 30 (Германия) и CAC-40 (Франция) были ниже, чем в декабре 2010 г., на 22,5—22,7%, индекс FTSE MIB (Италия) — на 29,4%. Индекс FTSE-100 (Великобритания) снизился на 10,9%. На европейских фондовых рынках за этот период наибольшим было снижение цен на акции строительных компаний, банков, автомобильных концернов, производителей первичных ресурсов.

Индекс Nikkei 225 (Япония) снизился за январь—сентябрь 2011 г. на 15,2%. Уровень цен на акции китайских компаний в Шанхае (индекс Shanghai Composite) понизился на 13,6%, в Гонконге (индекс Hang Seng China Enterprises) — на 21,8%. Индекс BSE 30 (Индия) снизился на 16,2%, индекс Kospi (Республика Корея) — на 10,6%. Уменьшились фондовые индексы на рынках Латинской Америки: в Бразилии (Bovespa) — на 19,2%, в Аргентине (MerVal) — на 21,6%, в Мексике (I.P.C.) — на 10%.

По данным Tomson Reuters, в III квартале 2011 г. объемы выпуска долговых ценных бумаг на мировых фондовых рынках сократились до минимума с IV квартала 2008 года. Объемы выпуска облигаций корпорациями стран с формирующейся рыночной экономикой в январе—сентябре 2011 г. уменьшились на 16% относительно соответствующего периода предыдущего года. Почти 50% рынка составило размещение ценных бумаг корпорациями Индии, Бразилии, Мексики и России.

На международном валютном рынке обесценение доллара США к евро в январе—сентябре 2011 г. составило около 4% (сентябрь к декабрю 2010 г.). На ослабление доллара США за девять месяцев года повлияли рост денежного предложения в Соединенных Штатах и дефицита торгового баланса страны.

За январь—сентябрь 2011 г. укрепилась относительно доллара США и евро швейцарский франк и иена, а также чешская крона. Укрепились по отношению к доллару США, но обесценились относительно евро юань, вона Республики Корея, фунт стерлингов, шведская крона и венгерский форинт. Курсы казахского тенге и украинской гривны к доллару США существенно не изменились. Обесценились относительно обеих ведущих мировых валют

⁵ Ставка рефинансирования НБРБ повышена в сентябре 2011 г. до 35%, в октябре — до 40%.

Рисунок 5. Курс доллара США к евро*, доллар за 1 евро

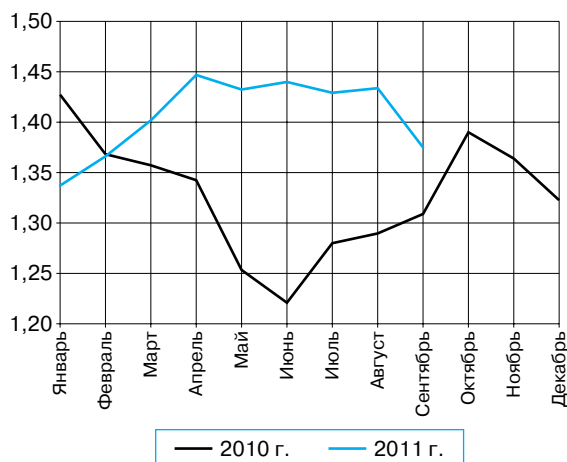


Рисунок 6. Курс доллара США к фунту стерлингов*, доллар за 1 фунт стерлингов

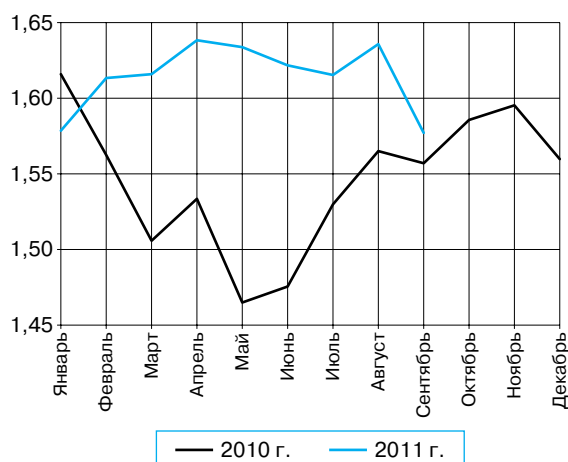


Рисунок 7. Курс доллара США к иене*, иен за 1 доллар

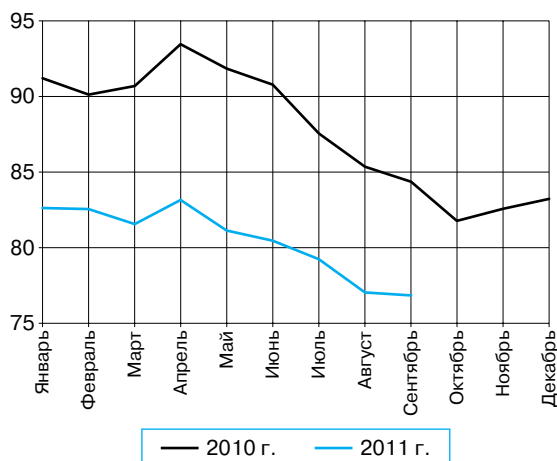
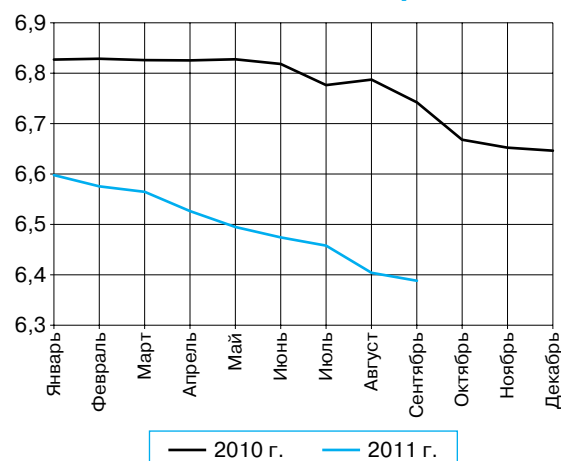


Рисунок 8. Курс доллара США к юаню*, юаней за 1 доллар



* В среднем за месяц.

бразильский реал, польский злотый, индийская рупия, турецкая лира и белорусский рубль.

В III квартале доллар США укрепился по отношению к евро и большинству других валют стран — основных торговых партнеров России, кроме Японии и Китая. Большинство валют, включая бразильский реал, индийскую рупию, вону Республики Корея, шведскую и чешскую кроны, польский злотый, венгерский форинт и турецкую лиру, обесценились также и относительно евро.

На укрепление доллара в III квартале повлиял фактор, который в этот период оказывал определяющее воздействие на мировую финансовую конъюнктуру в целом, — неприятие риска инвесторами. На курсовой динамике отразился возникший дефицит долларовой ликвидности. Отток капитала привел к резкому ослаблению валют ведущих стран с формирующейся рыночной экономикой — Бразилии, Индии, Республики Корея, Южно-

Африканской Республики, Польши, Венгрии. Однако он не повлиял на курс юаня из-за особенностей валютной политики Китая.

К укреплению в III квартале 2011 г. японской иены привело сокращение арбитражных позиций, построенных на разнице между низкими процентными ставками по обязательствам в иенах и более высокой доходностью активов в других валютах, вызванное нестабильным состоянием финансовых рынков. Укрепление иены сдерживалось валютными интервенциями, проводившимися Банком Японии по поручению министерства финансов. По данным министерства финансов Японии, интервенции на валютном рынке в августе 2011 г. составили 4,5 трлн. иен.

В Республике Беларусь в рамках комплекса мер по выходу на единый равновесный курс национальной валюты с 14 сентября 2011 г. была введена дополнительная торговая сессия Белорусской валютно-фондовой биржи по покупке и продаже иностранной ва-

Рисунок 9. Индекс Dow Industrial Average (США)*, пунктов

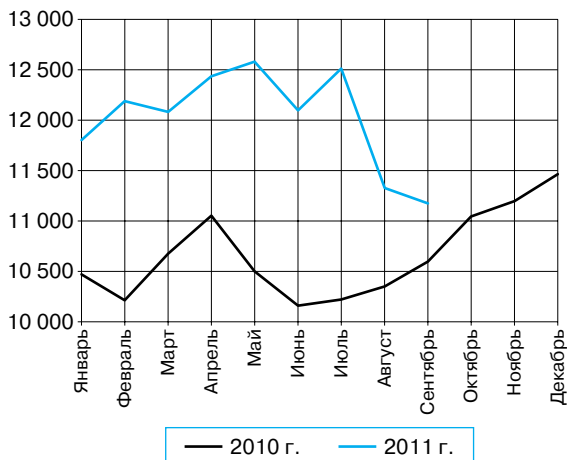


Рисунок 10. Индекс Xetra DAX-30 (Германия)*, пунктов

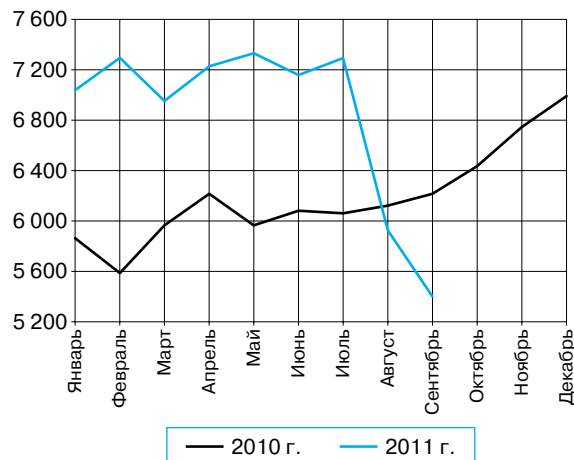


Рисунок 11. Индекс Nikkei 225 (Япония)*, пунктов

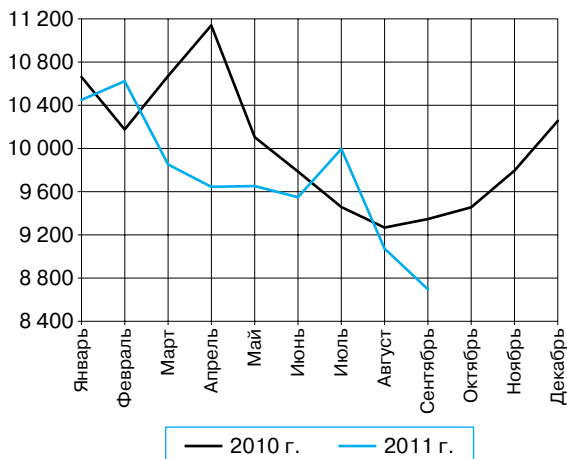
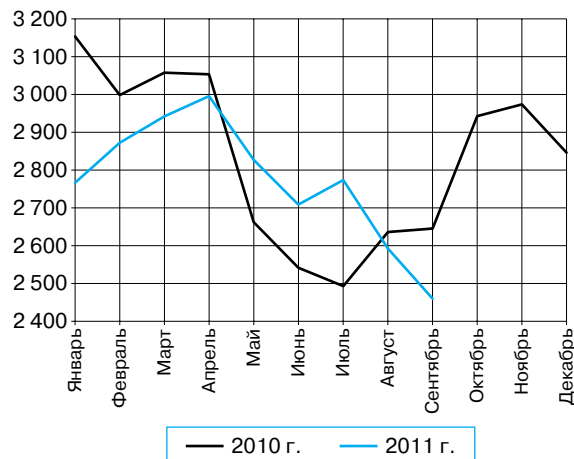


Рисунок 12. Индекс Shanghai Composite (Китай)*, пунктов



* В среднем за месяц.

люты. К участию в торгах на дополнительной сессии были допущены банки для совершения от своего лица или по поручениям клиентов продажи иностранной валюты сверх норматива обязательной продажи экспортной выручки и ее покупки без целевых ограничений.

Курс белорусского рубля к иностранным валютам, складывающийся на дополнительной торговой сессии, рекомендовался в качестве ориентира для совершения валютных операций во внебиржевом сегменте валютного рынка. Действовали ограничения по объемам операций по покупке и продаже иностран-

ной валюты, осуществляемых банками с субъектами валютных операций на внебиржевом валютном рынке.

На основной торговой сессии Белорусской валютно-фондовой биржи осуществлялись обязательная продажа части валютной выручки от экспорта, а также покупка иностранной валюты для оплаты лекарственных средств, изделий медицинского назначения, природного газа и электричества. Курс, складывавшийся на основной сессии, использовался НБРБ для установления официального курса белорусского рубля⁶.

⁶ С 20 октября 2011 г. на Белорусской валютно-фондовой бирже введена единая торговая сессия, на которой осуществляются покупка и продажа иностранной валюты субъектами валютных операций, в том числе обязательная продажа части валютной выручки экспортерами.

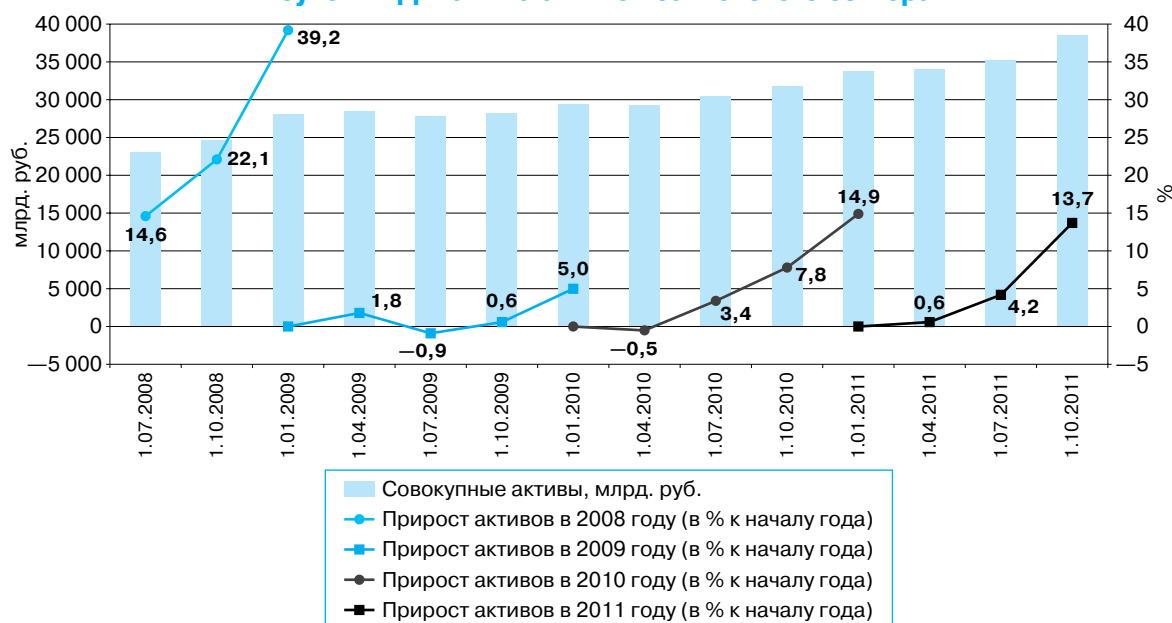
СОСТОЯНИЕ БАНКОВСКОГО СЕКТОРА РОССИИ В ЯНВАРЕ—СЕНТЯБРЕ 2011 ГОДА

Динамика основных показателей

Для января—сентября 2011 г. был характерен достаточно высокий уровень экономической активности, что способствовало более динамичному — в сравнении с предыдущим годом — развитию банковского сектора. Вместе с тем в сентябре осложнилась ситуация с банковской ликвидностью, что в первую очередь было связано с турбулентностью на международных финансовых рынках, которая привела к росту волатильности российского валютного и фондового рынков. Тем не менее ситуация в банковском секторе в целом оставалась стабильной.

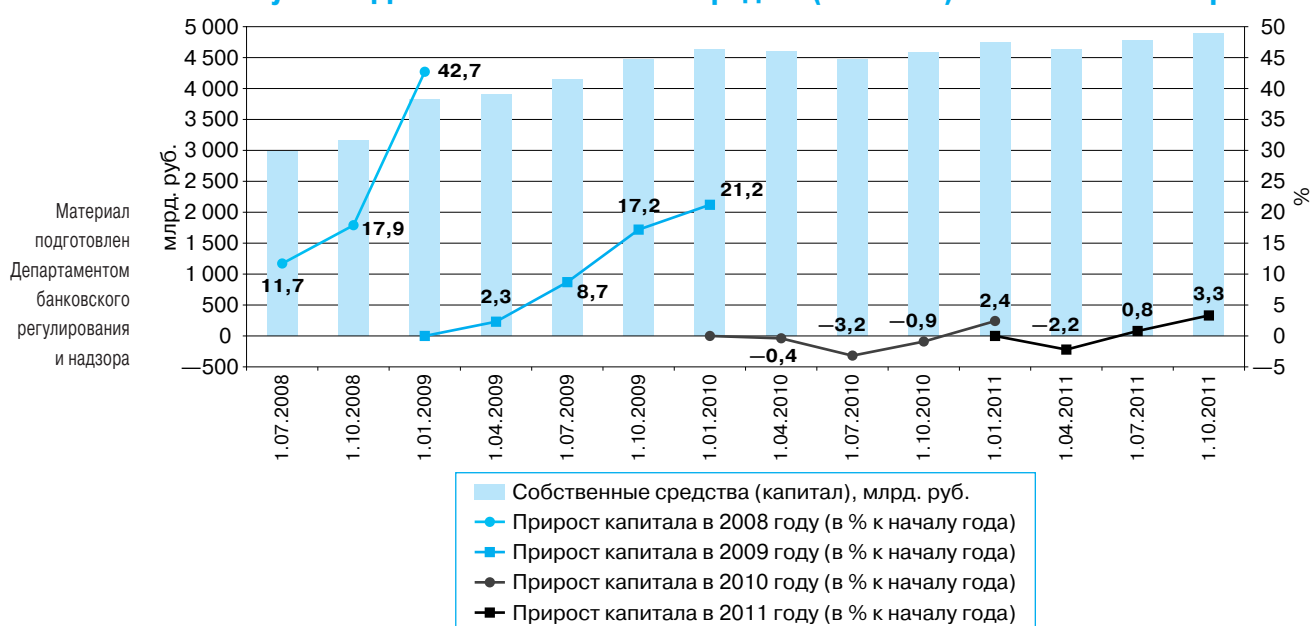
За 9 месяцев 2011 г. активы банковского сектора увеличились на 13,7% — до 38 442,8 млрд. руб. (за 9 месяцев 2010 г. — на 7,8%). Кредитные организации продолжили наращивать кредитные портфели. При этом согласно отчетности кредитных организаций сохранялась тенденция к постепенному снижению уровня кредитного риска.

Рисунок 1. Динамика активов банковского сектора



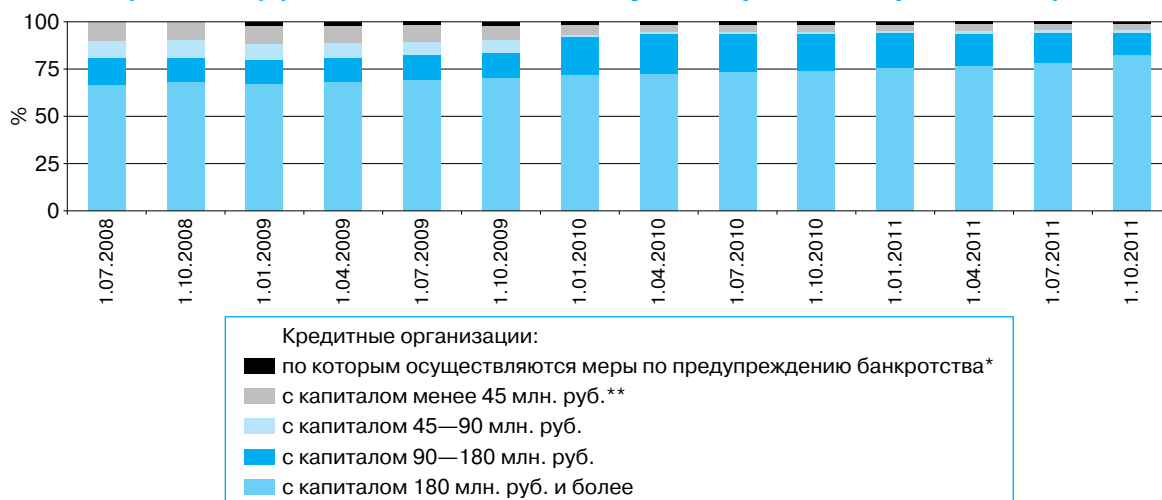
С начала 2011 г. капитал банков возрос на 3,3% — до 4888,4 млрд. руб. (за 9 месяцев 2010 г. он сократился на 0,9%).

Рисунок 2. Динамика собственных средств (капитала) банковского сектора



Количество кредитных организаций с капиталом свыше 180 млн. рублей (без учета кредитных организаций, по которым осуществляются меры по предупреждению банкротства) на 1.10.2011 составило 817 (82,4% от числа действующих). Общее количество действующих кредитных организаций сократилось с 1012 до 991 за 9 месяцев 2011 года.

Рисунок 3. Распределение кредитных организаций по величине собственных средств (капитала) (в % от количества действующих кредитных организаций)



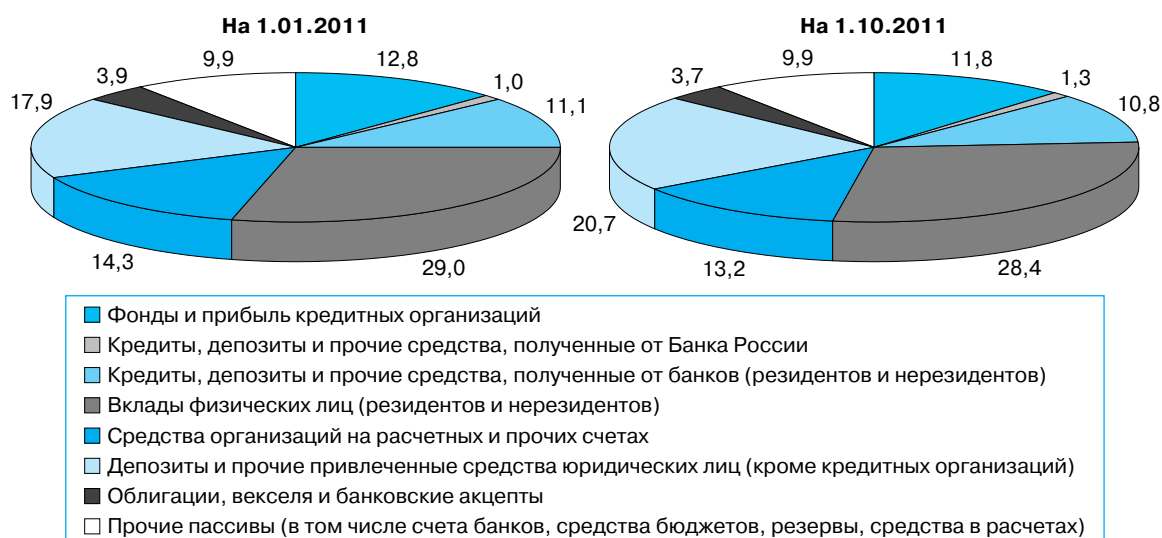
* В соответствии с Федеральным законом от 27.10.2008 № 175-ФЗ «О дополнительных мерах для укрепления стабильности банковской системы в период до 31 декабря 2011 года», а также по кредитным организациям, решения о предупреждении банкротства которых приняты в сентябре—октябре 2008 г. до вступления в силу этого закона.

** В соответствии с Федеральным законом от 28.02.2009 № 28-ФЗ кредитные организации с капиталом менее 90 млн. руб. с 1.01.2010 могут иметь статус небанковских кредитных организаций.

Ресурсная база

Расширение ресурсной базы происходило за счет роста средств на счетах клиентов¹: остатки на указанных счетах возросли за 9 месяцев на 16,1% — до 24 485,0 млрд. руб. (за аналогичный период 2010 г. — на 12,7%). Доля этого источника в пассивах банковского сектора на 1.10.2011 составила 63,7% (на начало года — 62,4%).

Рисунок 4. Структура пассивов банковского сектора (%)

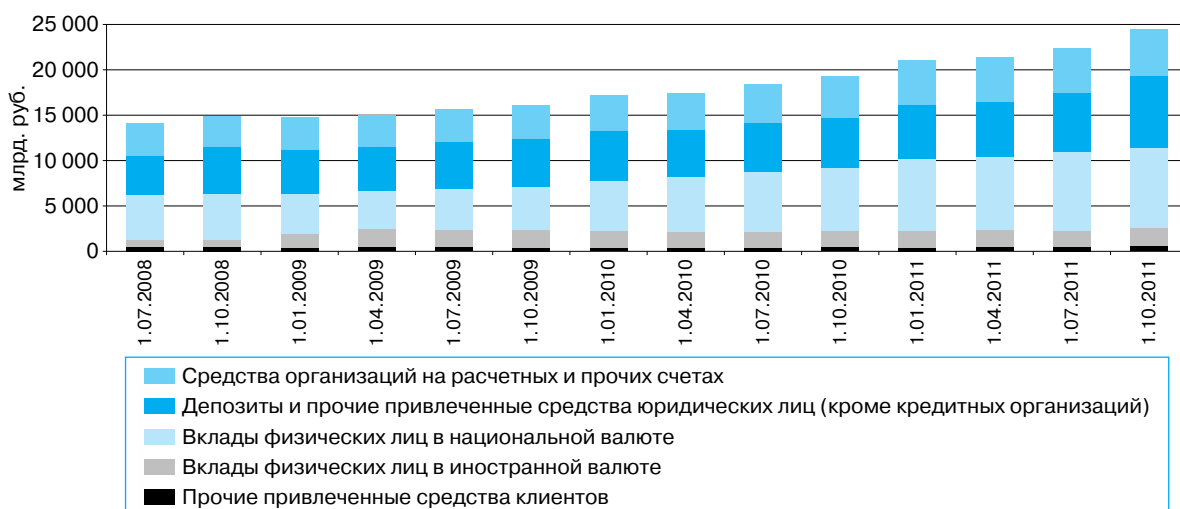


Вклады физических лиц за январь—сентябрь увеличились на 11,2% (за аналогичный период 2010 г. — на 18,6%) — до 10 920,2 млрд. руб. при снижении их доли в пассивах банковско-

¹ Остатки средств на счетах предприятий, организаций (включая средства бюджетов всех уровней и государственных внебюджетных фондов), средства физических лиц, а также средства клиентов в расчетах, по факторинговым и форфейтинговым операциям, средства, списанные со счетов клиентов, но не проведенные по корреспондентскому счету кредитной организации.

го сектора с 29,0 до 28,4%. При этом продолжилось сокращение доли ОАО «Сбербанк России» на рынке вкладов физических лиц: за рассматриваемый период она уменьшилась с 47,9 до 46,4%.

Рисунок 5. Динамика и структура привлеченных средств клиентов



Объем рублевых вкладов увеличился на 11,3%, а вкладов в иностранной валюте (в долларовом эквиваленте) — на 6,0%. Доля рублевых вкладов в общем объеме вкладов физических лиц за анализируемый период не изменилась (80,7%). Удельный вес вкладов на срок свыше 1 года в общем объеме привлеченных вкладов физических лиц на 1.10.2011 составил 65,6% (на 1.01.2011 — 64,7%).

Рисунок 6. Динамика привлечения вкладов физических лиц

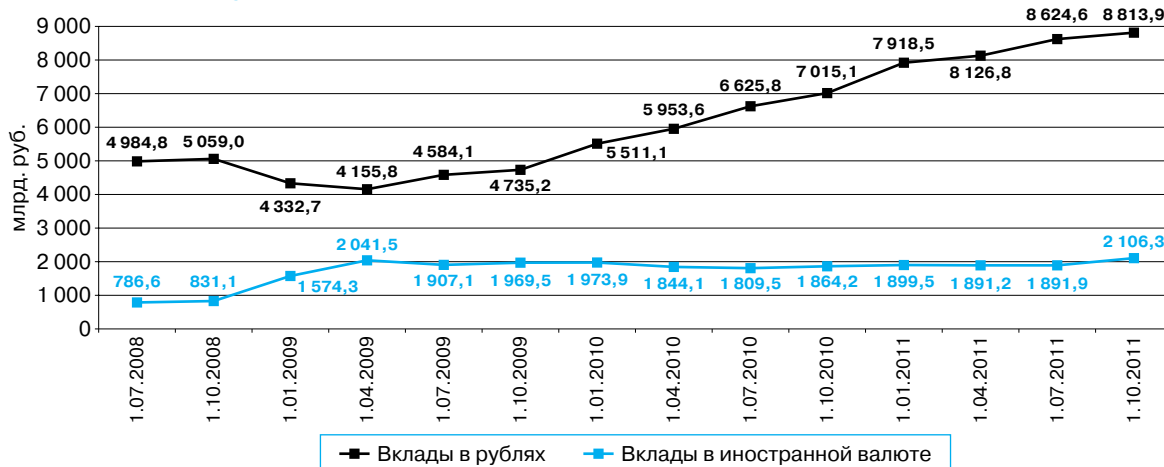
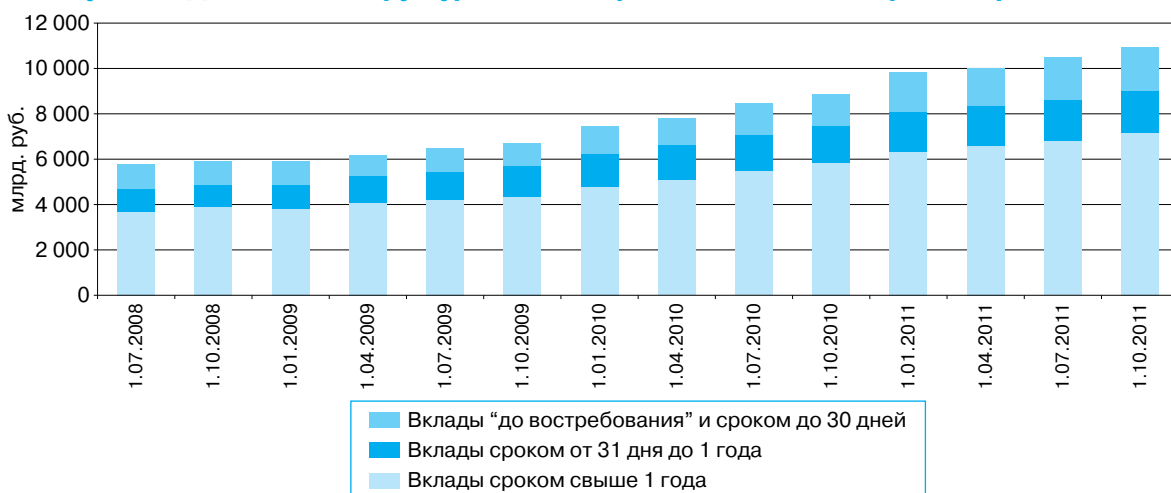


Рисунок 7. Динамика и структура вкладов физических лиц по срокам привлечения



Суммарный объем средств, привлеченных от организаций², увеличился за 9 месяцев на 20,1% (за аналогичный период 2010 г. — на 7,9%) — до 13 360,4 млрд. рублей. Доля данной статьи в пассивах банковского сектора увеличилась с 32,9 до 34,8%. При этом депозиты юридических лиц возросли на 31,9% (за аналогичный период 2010 г. — на 0,9%) в большей степени за счет роста (в 6,6 раза) депозитов Минфина России. Остатки средств организаций на расчетных и прочих счетах увеличились на 4,6% (за аналогичный период 2010 г. — на 16,9%).

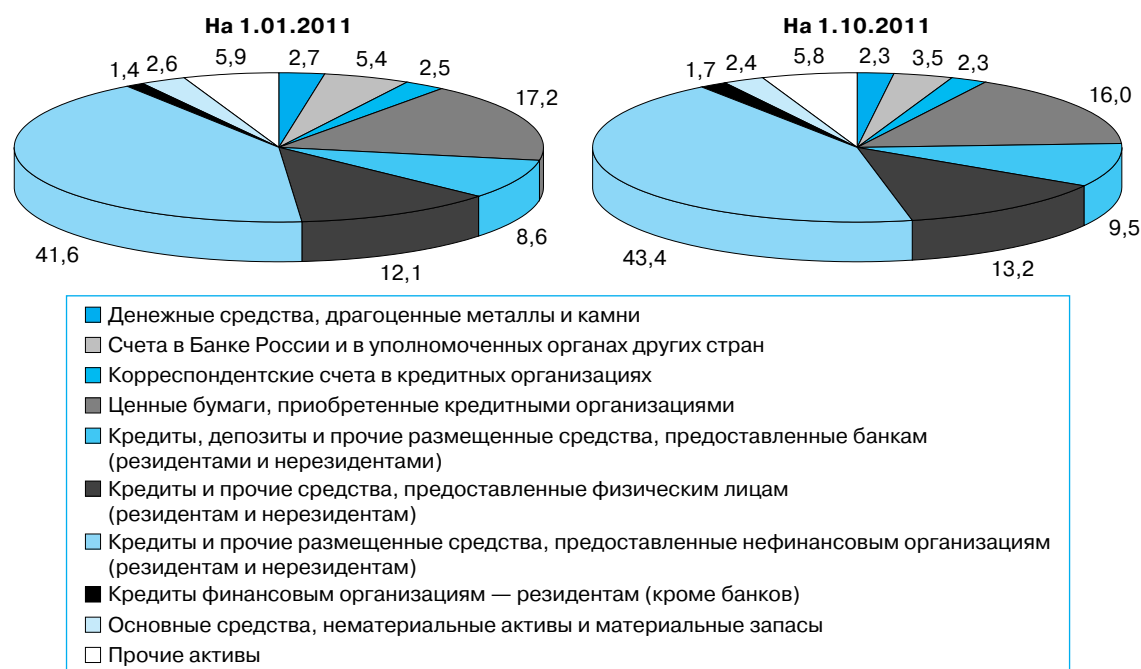
Объем кредитов, депозитов и прочих привлеченных средств, полученных кредитными организациями от Банка России, за 9 месяцев возрос в 1,6 раза — до 506,8 млрд. руб.; в итоге доля этого источника в пассивах банковского сектора выросла до 1,7% (на 1.01.2011 — 1,0%).

Объем ресурсов, привлеченных кредитными организациями посредством выпуска облигаций, увеличился за январь—сентябрь 2011 г. на 17,4% — до 631,5 млрд. руб.; доля этого источника в пассивах банковского сектора по-прежнему незначительна (2,1% на 1.10.2011). Объем выпущенных кредитными организациями векселей и банковских акцептов возрос на 1,5%; их доля в пассивах банковского сектора незначительно сократилась и составила 1,8%.

Активные операции

Увеличение активов в основном было обусловлено наращиванием банками кредитных портфелей. Объем кредитов и прочих размещенных средств, предоставленных нефинансовым организациям, за 9 месяцев увеличился на 18,6% — до 16 682,7 млрд. рублей (за аналогичный период 2010 г. — на 8,7%). Одновременно повысилась с 41,6 до 43,4% их доля в активах банковского сектора.

Рисунок 8. Структура активов банковского сектора (%)



Объем кредитов, предоставленных физическим лицам, вырос за январь — сентябрь 2011 г. на 24,0% — до 5065,1 млрд. руб. (за аналогичный период 2010 г. — на 8,3%); их доля в активах банковского сектора и в общем объеме кредитов увеличилась с 12,1 до 13,2% и с 18,4 до 19,0% соответственно.

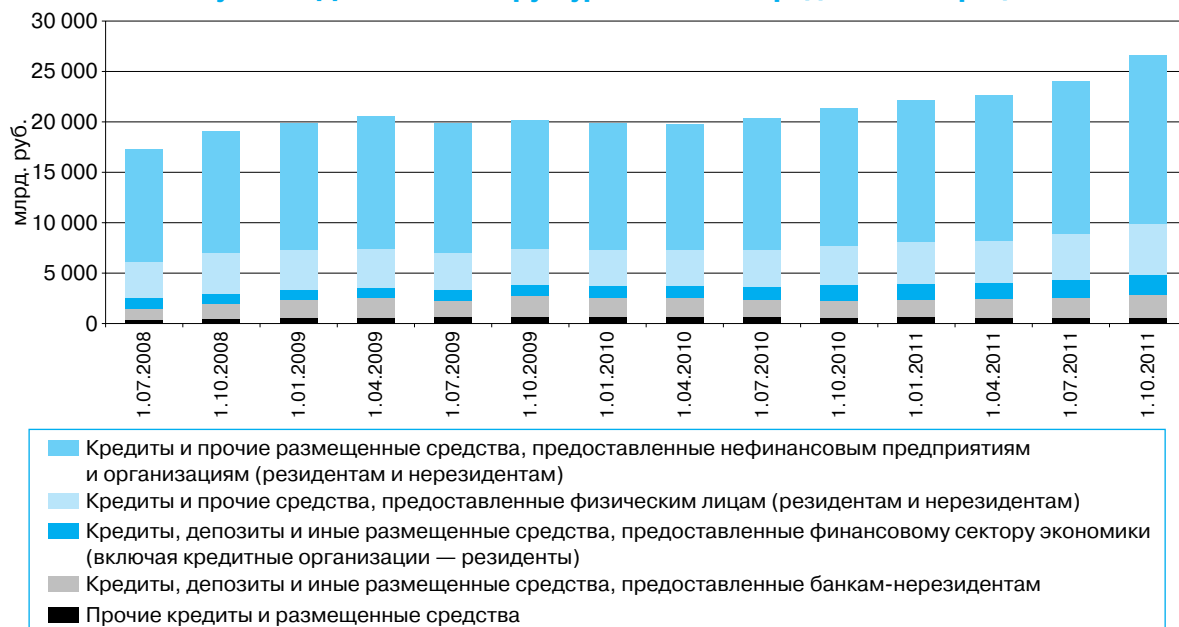
Задолженность по ипотечным жилищным кредитам за 9 месяцев 2011 г. возросла на 20,0% и составила 1354,8 млрд. руб. (за аналогичный период 2010 г. — на 5,8%). На долю данных кредитов на 1.10.2011 приходилось 26,7% объема задолженности по кредитам, предоставленным населению (за аналогичный период 2010 г. — 27,8%).

За 9 месяцев 2011 г. вложения кредитных организаций в ценные бумаги увеличились на 5,7% (за аналогичный период 2010 г. — на 29,1%) и на начало октября составили 6160,8 млрд. руб. при снижении доли указанных вложений в активах банковского сектора с 17,2 до 16,0%. На динамику этой статьи в существенной степени повлияло наращивание банками вложений в ценные бумаги в III квартале 2011 г. (за первое полугодие их объем сократился на 0,3%), связанное

² Кроме банков.

в первую очередь с ростом вложений в низкорисковые государственные долговые инструменты (ОФЗ) как наиболее безопасные инвестиции в условиях роста неопределенности развития ситуации на мировом и российском финансовых рынках.

Рисунок 9. Динамика и структура основных кредитных операций



Основной удельный вес — 76,0% (на начало 2011 г. — 75,8%) в портфеле ценных бумаг по-прежнему занимают вложения в долговые обязательства; их объем возрос за 9 месяцев 2011 г. на 6,0% — до 4684,0 млрд. руб. (за аналогичный период 2010 г. — на 24,0%); их динамика в решающей степени определялась увеличением на 60% объема вложений в обязательства Российской Федерации.

Объем вложений в долевые ценные бумаги с начала года увеличился на 14,8% — до 815,9 млрд. руб. (за аналогичный период 2010 г. — в 1,6 раза), а их удельный вес в портфеле ценных бумаг — с 12,2 до 13,2%.

Из-за снижения в III квартале 2011 г. мировых и отечественных фондовых индексов произошло снижение положительной, а затем и рост отрицательной переоценки ценных бумаг, начавшееся в августе 2011 г. (с +58,3 млрд. руб. на 1.08.2011 до -92,3 млрд. руб. на 1.10.2011). За август—сентябрь 2011 г. переоценка ценных бумаг в целом по банковскому сектору снизилась на 150 млрд. рублей. Основной объем снижения переоценки пришелся на долговые ценные бумаги (с +28,8 млрд. руб. на 1.08.2011 до -67,4 млрд. руб. на 1.10.2011, то есть в общей сложности на 96,2 млрд. рублей). По долевым ценным бумагам отрицательная переоценка была зафиксирована только в сентябре (хотя негативная тенденция возникла еще в августе). Ее значения изменились с +29,5 млрд. руб. на 1.08.2011 до -24,9 млрд. руб. на 1.10.2011, а совокупное снижение составило 54,4 млрд. рублей.

Вложения в учтенные банками векселя за рассматриваемый период существенно сократились — до 265,5 млрд. руб., или на 19,5% (за аналогичный период 2010 г. возросли в 1,6 раза), при снижении их удельного веса в портфеле ценных бумаг с 5,7 до 4,3%. Такое снижение было обусловлено в том числе реакцией банков на повышение рискового коэффициента, применяемого к учтенным векселям при расчете норматива достаточности капитала³.

³ Указание Банка России от 20.04.2011 № 2613-У «О внесении изменений в Инструкцию Банка России от 16 января 2004 года № 110-И «Об обязательных нормативах банков».

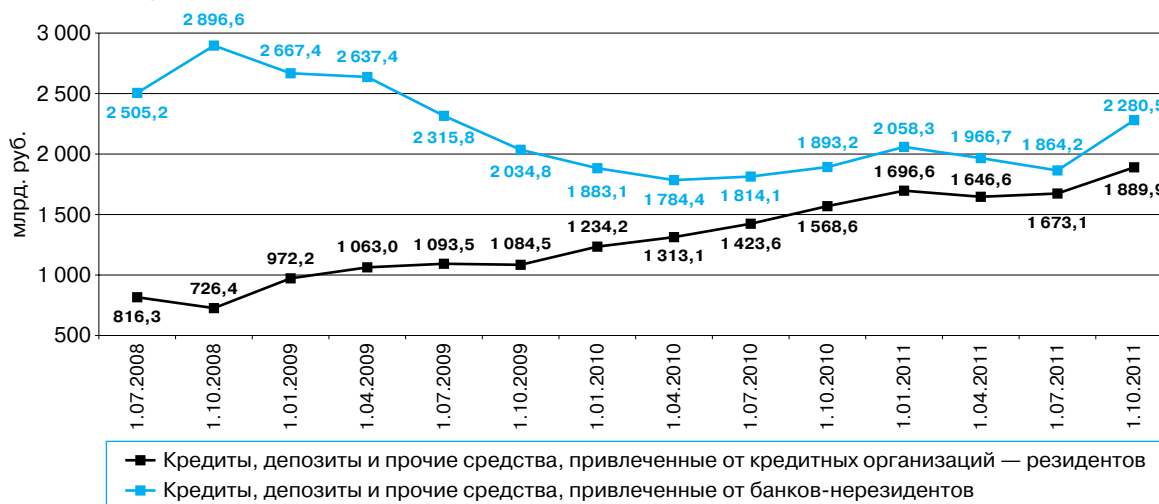
Межбанковский рынок

Объем предоставленных МБК⁴ за анализируемый период возрос на 24,4% (за аналогичный период 2010 г. — на 4,9%) — до 3633,5 млрд. руб.; их доля в активах банковского сектора увеличилась с 8,6 до 9,5%. Кредиты, размещенные в банках-нерезидентах, выросли с начала года на 30,6%, а их доля в активах — с 5,1 до 5,8%. Объем кредитов, размещенных в кредитных организациях — резидентах, увеличился за рассматриваемый период на 15,6%, в основном в III квартале, в течение которого в связи с осложнением ситуации с ликвидностью возрос спрос на МБК (за III квартал объем таких кредитов увеличился на 17,8%; за первое полугодие — сократился на 1,9%). Доля этих операций в активах банковского сектора за 9 месяцев 2011 г. практически не изменилась (3,6%).

Объем привлеченных МБК за 9 месяцев увеличился на 11,1% (за аналогичный период 2010 г. — на 11,0%) — до 4170,3 млрд. руб., также в основном в III квартале 2011 года. Доля этих средств в пассивах банковского сектора сократилась с 11,1 до 10,8%. Задолженность по кредитам, полученным от банков-нерезидентов, выросла на 10,8%, а по кредитам, привлеченным на внутреннем рынке, — на 11,4%.

С января по апрель 2011 г. российский банковский сектор выступал нетто-заемщиком по операциям с нерезидентами на рынке МБК. По итогам первого полугодия он стал нетто-кредитором нерезидентов, а начиная с июля 2011 г. — вновь нетто-заемщиком: объем чистых обязательств перед нерезидентами на 1.10.2011 составил 45,3 млрд. руб. (при нетто-задолженности в размере 159,4 млрд. руб. на 1.10.2010).

Рисунок 10. Динамика средств, привлеченных на межбанковском рынке



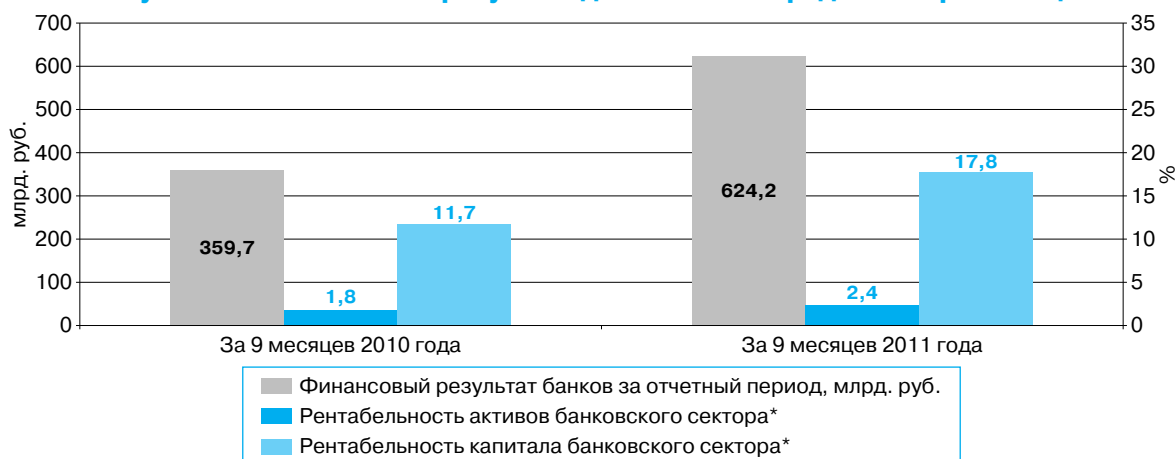
Финансовые результаты деятельности кредитных организаций

За 9 месяцев 2011 г. российскими банками получена прибыль в размере 624,2 млрд. руб. (за аналогичный период 2010 г. — 359,7 млрд. рублей).

Более существенный рост прибыли в январе—сентябре 2011 г. (по сравнению с аналогичным периодом 2010 г.) был обусловлен в первую очередь ростом вложений в более доходные инструменты, а также продолжающимся замедлением (до 5,0% за 9 месяцев 2011 г.) формирования резервов на возможные потери по ссудам (за 9 месяцев 2010 г. прирост РВПС составил 11,3%).

За январь—сентябрь 2011 г. прибыль в сумме 628,9 млрд. руб. получили 880 кредитных организаций (88,8% от числа действующих на 1.10.2011). Убытки в сумме 4,7 млрд. руб. понесли 111 кредитных организаций. Для сравнения: за январь—сентябрь 2010 г. прибыль в сумме 387,7 млрд. руб. получили 883 кредитные организации (85,7% от числа действующих на 1.10.2010). Убытки в сумме 28,0 млрд. руб. понесли 147 кредитных организаций.

⁴ Кредиты, депозиты и прочие размещенные (привлеченные) на межбанковском рынке средства.

Рисунок 11. Финансовый результат деятельности кредитных организаций

* Показатели рассчитываются как отношение финансового результата (до налогообложения), полученного за 12 месяцев, предшествующих отчетной дате, к среднехронологической величине активов (капитала) за тот же период.

Сохраняется тенденция к росту рентабельности активов и капитала банковского сектора⁵: на 1.10.2011 эти показатели составили 2,4 и 17,8% соответственно (на 1.10.2010 — 1,8 и 11,7%).

Участие иностранного капитала в российском банковском секторе

За 9 месяцев количество контролируемых нерезидентами банков⁶ сократилось со 111 до 110. Доля этих банков в активах банковского сектора с начала 2011 г. снизилась с 18,0 до 17,8%; в собственных средствах (капитале) — с 19,1 до 17,9%.

Доля кредитов, предоставленных нефинансовым организациям банками, контролируемые нерезидентами, в активах данной группы банков увеличилась за 9 месяцев с 34,8 до 36,4%. На 1.10.2011 на эти банки приходилось 14,9% объема кредитов, предоставленных нефинансовым организациям по банковскому сектору в целом (на 1.01.2011 — 15,1%). Удельный вес просроченной задолженности в портфеле кредитов нефинансовым организациям указанных банков на 1.10.2011 составил 4,6% (на 1.01.2011 — 6,0%).

Примечательна тенденция к сокращению рассматриваемыми банками розничных операций. Так, удельный вес кредитов физическим лицам, предоставленных банками, контролируемые нерезидентами, в активах этой группы банков за январь — сентябрь 2011 г. снизился с 17,2 до 16,5%, а их доля в общем объеме кредитов физическим лицам банковского сектора в целом на 1.10.2011 составила 22,3% (на начало 2011 г. — 25,7%). Доля просроченной задолженности в портфеле кредитов физическим лицам банков, контролируемых нерезидентами, на 1.10.2011 составила 8,9% (на 1.01.2011 — 9,9%).

Контролируемые нерезидентами банки сохранили серьезные позиции в межбанковском кредитовании. В структуре как привлеченных, так и размещенных ими МБК доминируют операции с банками-нерезидентами (72,3 и 69,9% соответственно на 1.10.2011). При этом кредиты, привлеченные на международном межбанковском рынке, за 9 месяцев сократились на 1,9%, а размещенные — возросли в 1,8 раза, что, по-видимому, связано с осложнением ситуации на европейском финансовом рынке. В результате объем чистых заимствований банков данной группы у банков-нерезидентов снизился за 9 месяцев с 503,8 до 127,9 млрд. рублей. Соотношение нетто-заимствований с пассивами данной группы банков сократилось с 8,3% на 1.01.2011 до 1,9% на 1.10.2011.

Продолжившееся снижение абсолютных объемов средств, полученных от банков-нерезидентов (в основном от материнских компаний), привело к сокращению вклада этого источника в формирование ресурсной базы данной группы банков: удельный вес этих средств в пассивах составил 14,0% на 1.10.2011 (16,1% на 1.01.2011). Снижение компенсировалось прежде всего за счет привлечения средств клиентов: удельный вес депозитов юридических лиц и средств организаций на расчетных и прочих счетах в пассивах рассматриваемой группы банков за 9 месяцев увеличился с 31,6 до 35,5%. Удельный вес вкладов физических лиц в пассивах банков

⁵ В годовом исчислении. Рассчитывается как отношение финансового результата за последние 12 месяцев перед отчетной датой к среднехронологическим значениям активов и капитала за тот же период.

⁶ Банки, контролируемые нерезидентами, — банки с иностранным участием в уставном капитале более 50%.

данной группы, напротив, сократился с 18,6 до 17,7%, при этом доля данной группы банков в общем объеме вкладов физических лиц, привлеченных российскими банками, снизилась с 11,5 до 11,1%.

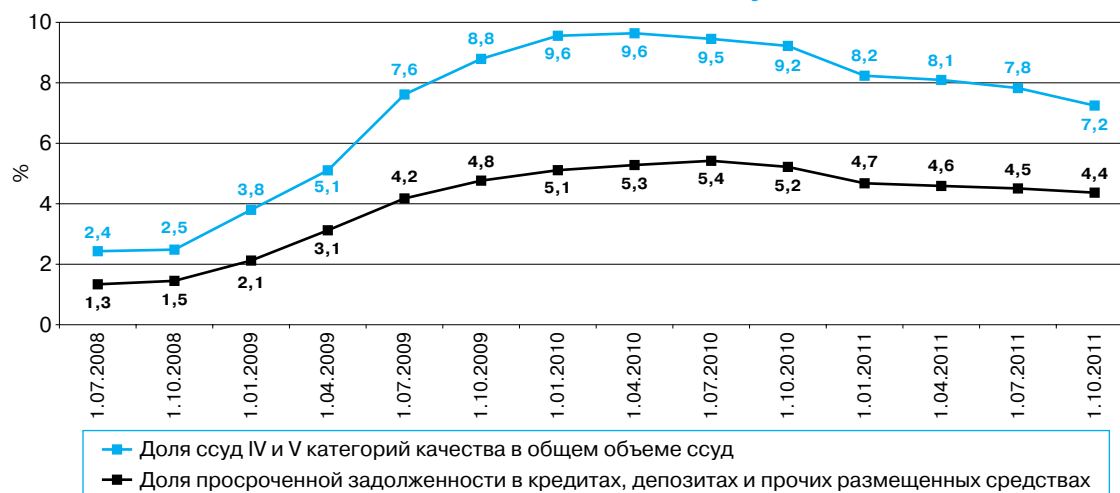
В январе—сентябре 2011 г. банки, контролируемые нерезидентами, показали прибыль в размере 151,0 млрд. руб., что составляет 24,2% от соответствующего показателя банковского сектора (за январь—сентябрь 2010 г. — 91,2 млрд. руб., или 17,1%). Прибыль получили 93 из 110 указанных банков, соответственно 17 банков по итогам 9 месяцев имели убытки.

Показатели рентабельности банков, контролируемых нерезидентами, за 9 месяцев 2011 г. увеличились: рентабельность активов — с 1,9 до 2,5%, рентабельность капитала — с 12,5 до 17,9%, указанные показатели были выше средних показателей по банковскому сектору.

Риски банковского сектора

Кредитный риск. В связи с опережающей темпы прироста просроченной задолженности динамикой кредитования в январе—сентябре 2011 г. отмечено снижение удельных показателей, характеризующих кредитный риск. При этом темпы прироста просроченной задолженности за 9 месяцев 2011 г. превысили соответствующие показатели предыдущего года. Прирост просроченной задолженности по кредитному портфелю (с учетом межбанковских кредитов и кредитов финансовым организациям) за 9 месяцев 2011 г. составил 12,2 против 9,7% за аналогичный период 2010 г., а ее удельный вес в кредитном портфеле на 1.10.2011 — 4,4% (на начало 2011 г. — 4,7%).

Рисунок 12. Удельный вес просроченной задолженности и ссуд IV и V категорий качества в общем объеме ссуд



В корпоративном кредитном портфеле объем просроченной задолженности за январь—сентябрь 2011 г. увеличился на 12,8% (за 9 месяцев 2010 г. — на 7,3%), однако ее удельный вес снизился с 5,3% на начало 2011 г. до 5,0% на 1.10.2011.

По кредитам физическим лицам темп прироста просроченной задолженности (6,7%) снизился по сравнению с соответствующим периодом 2010 г. (18,8%). Удельный вес просроченной задолженности в розничном кредитном портфеле, хотя и уменьшился за 9 месяцев с 6,9 до 5,9%, остается более высоким, чем по корпоративному портфелю.

Доля проблемных и безнадежных ссуд в общем объеме ссуд⁷ за 9 месяцев 2011 г. снизилась с 8,2 до 7,2%. При этом объем фактически сформированных резервов на возможные потери по ссудам на 1.10.2011 составил 7,5% ссудного портфеля (8,5% — на 1.01.2011). Для кредитных организаций актуальным является продолжение работы с реструктурированными и пролонгированными ссудами.

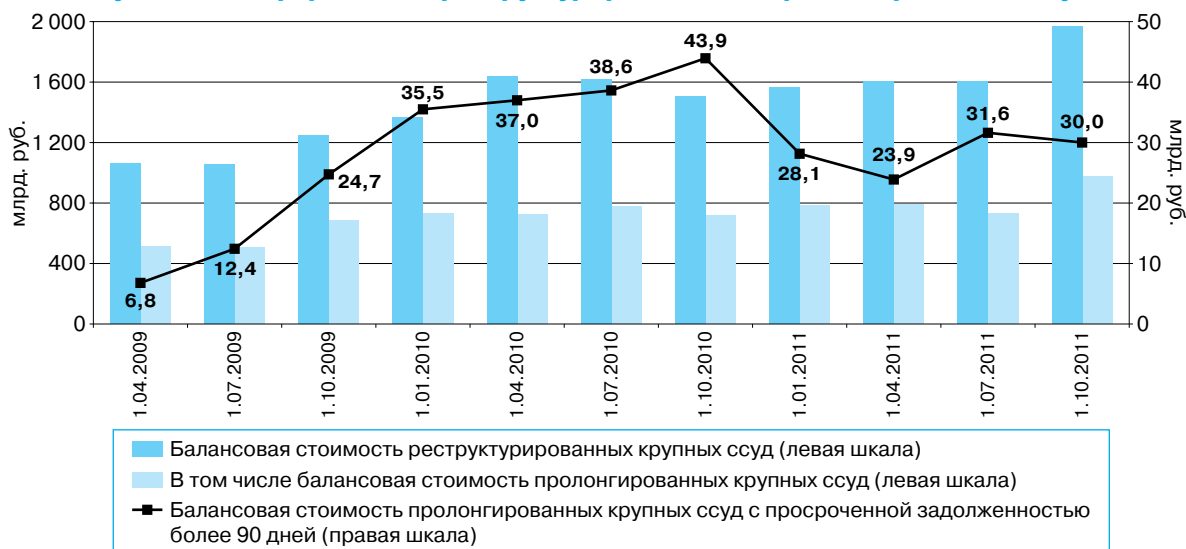
Наращивание кредитования стало одним из факторов, повысивших объем кредитного риска в расчете достаточности собственных средств (капитала)⁸: за рассматриваемый период величина кредитного риска увеличилась на 21,6% (за аналогичный период 2010 г. — на 5,7%). Удельный вес кредитных рисков в совокупной величине рисков банковского сектора составил

⁷ Здесь и далее — по данным отчетности кредитных организаций по форме 0409115, разделы 1, 2, 3.

⁸ Показатель представляет собой знаменатель формулы расчета норматива Н1 за вычетом величины рыночных рисков (РР) и операционного риска (ОР).

87,0%, при этом доля крупных кредитных рисков в активах банковского сектора выросла на 2,4 процентного пункта: с 25,8% на 1.01.2011 до 28,2% на 1.10.2011.

Рисунок 13. Информация о реструктурированных и пролонгированных ссудах*



* Показатели рассчитываются по данным отчетности по форме 0409117 “Данные о крупных ссудах”, которая вступила в силу с 1.01.2009 и включает информацию по 30 наиболее крупным ссудам кредитной организации.

Рыночные риски. За январь—сентябрь 2011 г. величина рыночных рисков возросла на 7,5% (за аналогичный период 2010 г. — на 42,5%). При этом соотношение величины рыночных рисков и капитала банков, обязанных рассчитывать данную величину⁹, увеличилось с 48,6 до 49,9% (доля этих кредитных организаций в совокупных активах банковского сектора возросла на 1,5 процентного пункта — до 92,4% на 1.10.2011). Удельный вес рыночных рисков в совокупной величине рисков банковского сектора снизился с 8,0% на 1.01.2011 до 6,9% на 1.10.2011.

Наибольшую долю в структуре рыночных рисков банковского сектора на 1.10.2011, так же как и на начало 2011 г., составляет процентный риск — 71,8% (на 1.01.2011 — 75,6%); на фондовый и валютный риски приходится 20,8 и 7,4% соответственно (на начало 2011 г. — 17,8 и 6,6%).

Превышение балансовых требований в иностранной валюте над обязательствами (в рублевом эквиваленте) возросло относительно капитала с 9,6% на 1.01.2011 до 15,0% на 1.10.2011. По внебалансовым позициям¹⁰ рассматриваемый показатель на 1.10.2011 составил –3,0%, то есть зафиксировано превышение обязательств над требованиями (1,9% — на 1.01.2011).

Риск ликвидности. Для января—сентября 2011 г. в целом характерно некоторое усложнение ситуации с банковской ликвидностью. Это предопределило устойчивый спрос банков на операции рефинансирования Банка России. При этом соотношение средней величины¹¹ наиболее ликвидных активов¹² со средней величиной совокупных активов банковского сектора в анализируемый период было ниже, чем за аналогичный период годом ранее, — 7,6% (в январе—сентябре 2010 г. — 8,3%). О постепенном накоплении напряженности на рынке МБК в течение 9 месяцев 2011 г. свидетельствует рост фактических ставок по предоставленным однодневным межбанковским кредитам (MIACR) в рублях с 2,6—3,3% годовых в I квартале до 3,6—5,3% годовых в III квартале 2011 г. (за соответствующий период предыдущего года уровень процентной ставки межбанковского рынка в подавляющем большинстве случаев находился в диапазоне 2—3% годовых).

С точки зрения риска ликвидности в части фондирования операций кредитных организаций позитивным моментом стал рост в январе—сентябре 2011 г. доли долгосрочных (свыше

⁹ В соответствии с Положением Банка России от 14.11.2007 № 313-П “О порядке расчета кредитными организациями величины рыночного риска”.

¹⁰ По срочным операциям (раздел “Г” плана счетов).

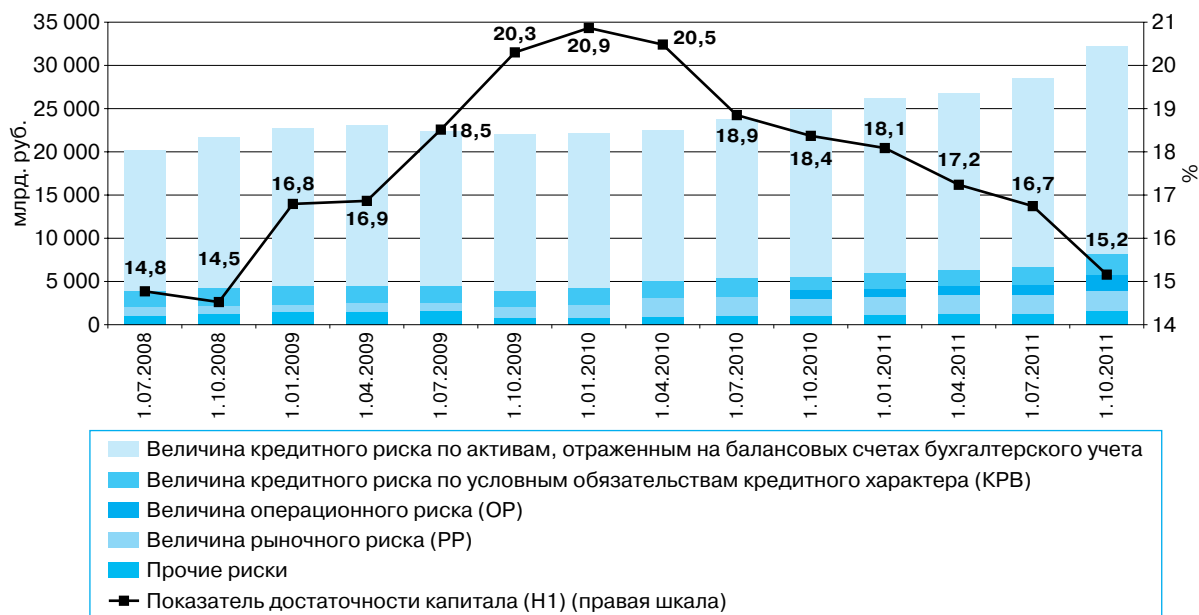
¹¹ Средние значения показателей ликвидных активов и совокупных активов банковского сектора рассчитывались как средние хронологические за соответствующий период.

¹² Денежная наличность, драгоценные металлы и камни, остатки на корреспондентских счетах Нostro, остатки на корреспондентских и депозитных счетах в Банке России.

1 года) депозитов, привлеченных от юридических и физических лиц, в пассивах банковского сектора с 27,7% на 1.01.2011 до 28,2% на 1.10.2011.

Достаточность капитала. По итогам 9 месяцев 2011 г. показатель достаточности капитала банковского сектора снизился с 18,1 до 15,2%.

Рисунок 14. Динамика показателя достаточности капитала банковского сектора



Сведения об остатках средств кредитных организаций в Банке России на начало операционного дня за период с 28 ноября по 2 декабря 2011 года (в млрд. руб.)

Дата	На корреспондентских счетах (включая остатки средств на ОРЦБ)		На депозитных счетах
	Российская Федерация	в т.ч. Московский регион	
28.11.2011	707,4	524,3	108,7
29.11.2011	688,0	506,4	116,2
30.11.2011	734,8	518,8	114,6
1.12.2011	735,5	532,6	219,9
2.12.2011	645,6	447,5	181,1

Материал
подготовлен
Сводным
экономическим
департаментом

ОБЗОР СОСТОЯНИЯ ВНУТРЕННЕГО РЫНКА НАЛИЧНОЙ ИНОСТРАННОЙ ВАЛЮТЫ В ОКТЯБРЕ 2011 ГОДА

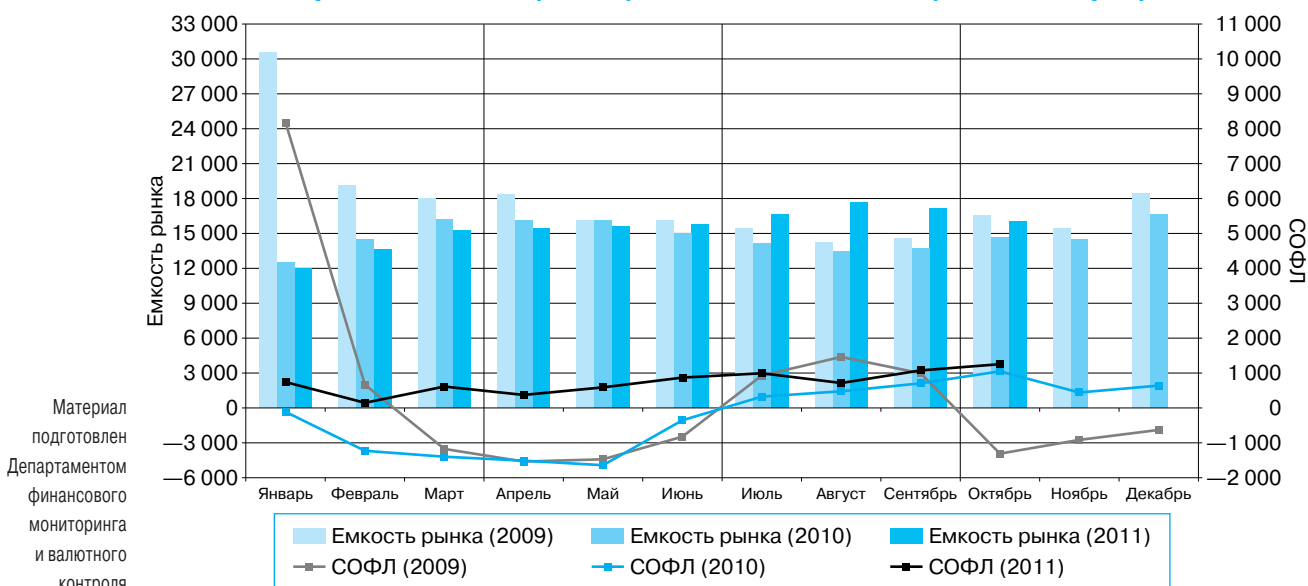
В октябре 2011 года на внутреннем валютном рынке наблюдалось незначительное снижение активности населения по покупке наличной иностранной валюты при существенном снижении объемов ее продажи. При этом чистый спрос населения на наличную иностранную валюту был выше, чем в предыдущем месяце.

В связи с развитием в Европе долгового кризиса сохраняется неопределенность будущего европейской валюты. В этих условиях на внутреннем валютном рынке второй месяц подряд фиксируется снижение как спроса, так и предложения на эту валюту, а повышенный спрос населением предъявляется только на доллары США.

	Октябрь 2011 г.				Октябрь 2010 г. к сентябрю 2010 г., прирост, %
	млн. долл.	к сентябрю 2011 г., прирост		к октябрю 2010 г., прирост, %	
		млн. долл.	%		
Емкость рынка	16 045	-1 106	-6	9	7
Обороты межбанковского рынка	4 982	-344	-6	27	7
Обороты операций физических лиц	14 279	-683	-5	15	7

Емкость рынка (суммарный объем наличной иностранной валюты по всем источникам поступления, включая ее остатки в кассах уполномоченных банков на начало периода) в октябре 2011 года по сравнению с сентябрем уменьшилась на 6% и составила 16,0 млрд. долларов США в долларовом эквиваленте (здесь и далее по тексту — долларов). Обороты межбанковского рынка снизились также на 6%, операции физических лиц — на 5% (до 5,0 и 14,3 млрд. долларов соответственно).

Динамика емкости рынка наличной иностранной валюты и сальдо операций физических лиц (СОФЛ)* в 2009–2011 годах (млн. долларов)

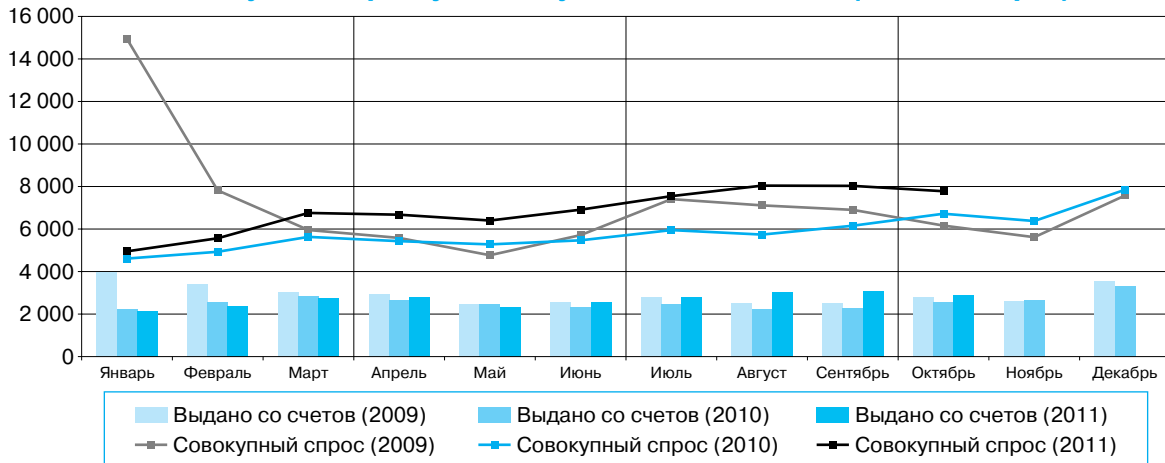


* Разница между объемом наличной иностранной валюты, проданной физическим лицам и выданной с их счетов, и объемом наличной иностранной валюты, купленной уполномоченными банками у физических лиц и зачисленной на их счета (сальдо операций физических лиц — СОФЛ, чистый спрос (+) / чистое предложение (-)).

Спрос физических лиц на наличную иностранную валюту

В октябре 2011 года совокупный спрос населения на наличную иностранную валюту (сумма купленной в уполномоченных банках, полученной по конверсии и снятой с валютных счетов наличной иностранной валюты) по сравнению с сентябрем снизился на 3% и составил 7,8 млрд. долларов. Его объем был больше, чем в октябре 2009 и 2010 годов на 26 и 16% соответственно.

Динамика совокупного спроса физических лиц на наличную иностранную валюту в 2009–2011 годах (млн. долларов)



Спрос населения на европейскую валюту в октябре 2011 года по сравнению с сентябрем снизился на 17%, на доллары США — увеличился на 7%, составив 2,5 и 5,2 млрд. долларов соответственно. При этом спрос на американскую валюту вновь достиг своих максимальных значений, наблюдавшихся в последние месяцы 2008 года и в начале 2009 года. Доля европейской валюты в структуре совокупного спроса уменьшилась до 32%, доля долларов США возросла до 67%, относительно 38 и 60% соответственно в сентябре 2011 года.

В октябре 2011 года объем покупки населением наличной иностранной валюты в уполномоченных банках по сравнению с предыдущим месяцем снизился незначительно и составил 4,9 млрд. долларов. Европейской валюты было куплено на 20% меньше, долларов США — на 11% больше. Количество операций по покупке физическими лицами наличной иностранной валюты по сравнению с сентябрем сократилось на 9% и составило 2,7 млн. сделок. При этом средний размер сделки по покупке увеличился на 9% и составил 1782 доллара, что является максимальным значением для 2011 года.

	Октябрь 2011 г.					Октябрь 2010 г. к сентябрю 2010 г., прирост, %
	млн. долл.	структура, %	к сентябрю 2011 г., прирост		к октябрю 2010 г., прирост, %	
			млн. долл.	%		
Совокупный спрос	7 778	100	-250	-3	16	9
<i>доллар США</i>	<i>5 187</i>	<i>67</i>	<i>335</i>	<i>7</i>	<i>19</i>	<i>10</i>
<i>евро</i>	<i>2 522</i>	<i>32</i>	<i>-510</i>	<i>-17</i>	<i>10</i>	<i>8</i>
куплено физическими лицами и получено по конверсии	4 899	100	-62	-1	18	8
<i>доллар США</i>	<i>3 394</i>	<i>69</i>	<i>330</i>	<i>11</i>	<i>17</i>	<i>11</i>
<i>евро</i>	<i>1 434</i>	<i>29</i>	<i>-359</i>	<i>-20</i>	<i>19</i>	<i>3</i>
снято с валютных счетов	2 879	100	-188	-6	12	12
<i>доллар США</i>	<i>1 793</i>	<i>62</i>	<i>5</i>	<i>0</i>	<i>22</i>	<i>10</i>
<i>евро</i>	<i>1 088</i>	<i>38</i>	<i>-151</i>	<i>-12</i>	<i>0</i>	<i>15</i>

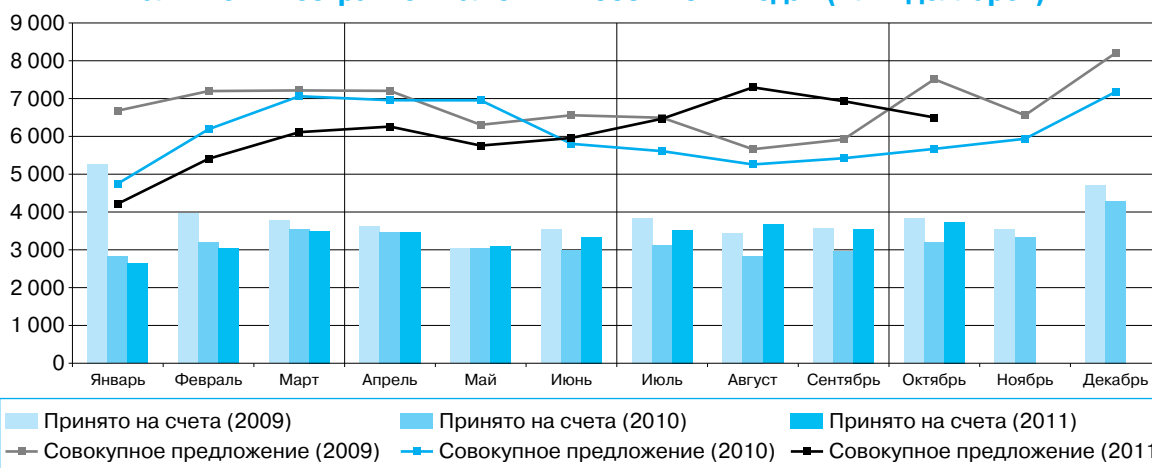
В октябре 2011 года с валютных счетов, открытых в уполномоченных банках, физическими лицами было снято 2,9 млрд. долларов, что на 6% меньше, чем месяцем ранее.

	Октябрь 2011 г.				Октябрь 2010 г. к сентябрю 2010 г., прирост, %
	значение показателя	к сентябрю 2011 г., прирост		к октябрю 2010 г., прирост, %	
		млн. долл.	%		
Покупка физическими лицами наличной иностранной валюты в уполномоченных банках					
Количество сделок, тыс. ед.	2 702	-266	-9	2	-3
Средний размер сделки, долл.	1 782	155	9	16	11

Предложение физическими лицами наличной иностранной валюты

Совокупное предложение населением наличной иностранной валюты (сумма проданной в уполномоченных банках, направленной на конверсию и зачисленной на валютные счета наличной иностранной валюты) в октябре 2011 года по сравнению с сентябрем уменьшилось на 6% и составило 6,5 млрд. долларов. Объем совокупного предложения был меньше, чем в октябре 2009 года на 13%, но больше, чем в октябре 2010 года на 15%.

Динамика совокупного предложения физическими лицами наличной иностранной валюты в 2009–2011 годах (млн. долларов)



В октябре 2011 года совокупное предложение населением евро уменьшилось на 8%, долларов США — на 4%. В структуре совокупного предложения доля евро по сравнению с предыдущим месяцем снизилась до 36%, доля американской валюты — увеличилась до 64% относительно 37 и 62% в сентябре 2011 года.

	Октябрь 2011 г.					Октябрь 2010 г. к сентябрю 2010 г., прирост, %
	млн. долл.	структура, %	к сентябрю 2011 г., прирост		к октябрю 2010 г., прирост, %	
			млн. долл.	%		
Совокупное предложение	6 501	100	-432	-6	15	5
<i>доллар США</i>	<i>4 129</i>	<i>64</i>	<i>-158</i>	<i>-4</i>	<i>28</i>	<i>5</i>
<i>евро</i>	<i>2 338</i>	<i>36</i>	<i>-217</i>	<i>-8</i>	<i>-3</i>	<i>4</i>
продано физическими лицами и сдано на конверсию	2 767	100	-612	-18	12	1
<i>доллар США</i>	<i>1 793</i>	<i>65</i>	<i>-423</i>	<i>-19</i>	<i>32</i>	<i>5</i>
<i>евро</i>	<i>945</i>	<i>34</i>	<i>-170</i>	<i>-15</i>	<i>-13</i>	<i>-4</i>
зачислено на валютные счета	3 733	100	179	5	17	8
<i>доллар США</i>	<i>2 336</i>	<i>63</i>	<i>265</i>	<i>13</i>	<i>26</i>	<i>6</i>
<i>евро</i>	<i>1 393</i>	<i>37</i>	<i>-47</i>	<i>-3</i>	<i>6</i>	<i>12</i>

В октябре 2011 года населением было продано в уполномоченных банках около 2,8 млрд. долларов наличной иностранной валюты, что на 18% меньше, чем в сентябре. Продажи долларов США снизились на 19%, евро — на 15%. Количество сделок по продаже населением наличной иностранной валюты по сравнению с сентябрем сократилось на 14% — до 2,0 млн. сделок, при этом их средний размер снизился на 4% и составил 1330 долларов.

	Октябрь 2011 г.				Октябрь 2010 г. к сентябрю 2010 г., прирост, %
	значение показателя	к сентябрю 2011 г., прирост		к октябрю 2010 г., прирост, %	
		млн. долл.	%		
Продажа физическими лицами наличной иностранной валюты в уполномоченных банках					
Количество сделок, тыс. ед.	2 017	-339	-14	-8	-4
Средний размер сделки, долл.	1 330	-50	-4	23	4

Объем наличной иностранной валюты, зачисленной физическими лицами на свои счета в уполномоченных банках, в октябре 2011 года увеличился на 5% и составил 3,7 млрд. долларов.

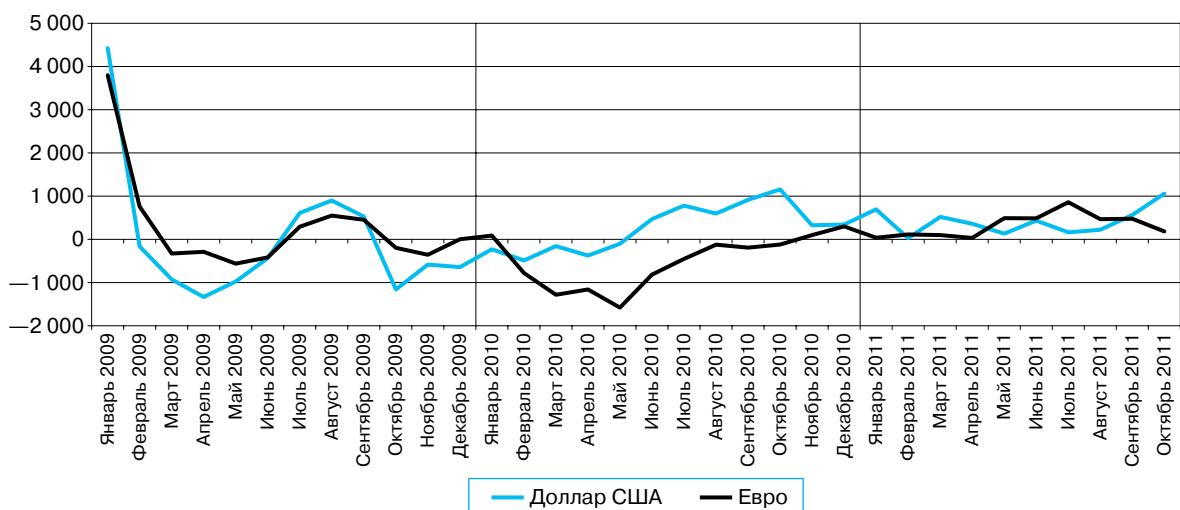
Сальдо операций физических лиц с наличной иностранной валютой

В октябре 2011 года чистый спрос населения на наличную иностранную валюту возрос до 1,3 млрд. долларов относительно 1,1 млрд. долларов в сентябре. Его динамика определялась преимущественно операциями населения с долларами США, чистый спрос на которые увеличился почти в 2 раза. Чистый спрос на евро снизился в 2,6 раза — до 0,2 млрд. долларов.

(млн. долларов)

	2011 г.		2010 г.	
	октябрь	сентябрь	октябрь	сентябрь
Чистый спрос (+) / чистое предложение (–) (СОФЛ), из них:	1 278	1 096	1 052	733
<i>доллар США</i>	<i>1 057</i>	<i>564</i>	<i>1 157</i>	<i>914</i>
<i>евро</i>	<i>183</i>	<i>476</i>	<i>–121</i>	<i>–192</i>
Чистый ввоз (+) / вывоз (–) по всем видам валют, из них:	648	439	644	96
<i>доллар США</i>	<i>472</i>	<i>–85</i>	<i>770</i>	<i>103</i>
<i>евро</i>	<i>132</i>	<i>466</i>	<i>–132</i>	<i>–19</i>

Чистый спрос на доллар США и евро в 2009–2011 годах (млн. долларов)



Уполномоченные банки в октябре 2011 года ввезли в страну наличной иностранной валюты в объеме около 1,0 млрд. долларов, что на 12% меньше, чем в сентябре. Ввоз американской валюты увеличился по сравнению с сентябрем на 29%, евро — уменьшился в 2 раза.

	Октябрь 2011 г.					Октябрь 2010 г. к сентябрю 2010 г., прирост, %
	млн. долл.	структура, %	к сентябрю 2011 г., прирост		к октябрю 2010 г., прирост, %	
			млн. долл.	%		
Ввоз по всем видам валют, из них:	958	100	–127	–12	–19	54
<i>доллар США</i>	<i>651</i>	<i>68</i>	<i>147</i>	<i>29</i>	<i>–29</i>	<i>129</i>
<i>евро</i>	<i>263</i>	<i>27</i>	<i>–260</i>	<i>–50</i>	<i>5</i>	<i>–28</i>
Вывоз по всем видам валют, из них:	311	100	–336	–52	–42	–20
<i>доллар США</i>	<i>179</i>	<i>58</i>	<i>–410</i>	<i>–70</i>	<i>18</i>	<i>–50</i>
<i>евро</i>	<i>132</i>	<i>42</i>	<i>75</i>	<i>133</i>	<i>–66</i>	<i>4</i>

В октябре 2011 года объем наличной иностранной валюты, вывезенной из страны уполномоченными банками, уменьшился по сравнению с предыдущим месяцем более чем в 2 раза и составил 0,3 млрд. долларов. При этом сальдо ввоза-вывоза увеличилось в полтора раза — до 0,6 млрд. долларов.

Как и в предыдущие месяцы, в октябре 2011 года переводы наличной иностранной валюты из Российской Федерации без открытия счета превышали переводы ее в страну. Сальдо переводов наличной иностранной валюты без открытия счета по сравнению с предыдущим месяцем практически не изменилось и составило 0,6 млрд. долларов.

Таким образом, в октябре 2011 года на рынке наличной иностранной валюты наблюдалось снижение объемов большинства операций, связанных с ее поступлением и расходованием, за исключением операций по зачислению физическими лицами наличной иностранной валюты на свои счета, а также покупки наличной иностранной валюты физическими лицами — не-

резидентами в уполномоченных банках. Остатки наличной иностранной валюты в кассах уполномоченных банков по сравнению с предыдущим месяцем уменьшились на 6% и составили 4,8 млрд. долларов.

Движение наличной иностранной валюты через уполномоченные банки в октябре 2011 года

	Октябрь 2011 г.				Октябрь 2010 г. к сентябрю 2010 г., прирост, %
	млн. долл.	к сентябрю 2011 г., прирост		к октябрю 2010 г., прирост, %	
		млн. долл.	%		
Поступило наличной иностранной валюты	11 106,5	-755,8	-6,4	10,9	8,4
ввезено банками в Российскую Федерацию	958,0	-127,3	-11,7	-19,0	54,3
куплено у банков-резидентов	2 480,8	-186,7	-7,0	25,1	7,9
куплено у физических лиц и принято для конверсии, из них:	2 767,4	-611,5	-18,1	11,6	0,6
<i>резидентов</i>	2 387,0	-534,3	-18,3	13,9	0,9
<i>нерезидентов</i>	216,3	-31,9	-12,9	39,6	2,8
принято от физических лиц и зачислено на их валютные счета	3 733,4	179,4	5,0	17,0	7,9
<i>резидентов</i>	3 468,8	78,8	2,3	14,4	8,2
<i>нерезидентов</i>	264,6	100,7	61,4	65,5	2,8
принято от физических лиц для переводов без открытия счета, из них:	942,9	3,3	0,4	-2,4	-0,2
<i>резидентов</i>	425,3	-5,2	-1,2	-4,9	-0,7
<i>нерезидентов</i>	509,3	9,6	1,9	-1,9	0,2
прочие поступления	224,0	-13,0	-5,5	6,3	-14,4
Израсходовано наличной иностранной валюты	11 224,6	-787,0	-6,6	14,5	6,4
вывезено банками из Российской Федерации	310,5	-335,9	-52,0	-42,4	-19,6
продано банкам-резидентам	2 501,1	-157,1	-5,9	28,6	6,9
продано физическим лицам, из них:	4 899,2	-62,2	-1,3	17,9	7,8
<i>резидентам</i>	4 027,7	-121,0	-2,9	19,7	9,3
<i>нерезидентам</i>	682,0	100,1	17,2	21,7	8,8
выдано физическим лицам с их валютных счетов	2 879,1	-188,2	-6,1	12,2	11,7
<i>резидентам</i>	2 766,6	-191,6	-6,5	12,4	11,6
<i>нерезидентам</i>	112,5	3,4	3,1	7,5	12,3
выдано физическим лицам переводов без открытия валютного счета, из них:	317,3	-14,1	-4,3	49,4	5,6
<i>резидентам</i>	127,6	-17,4	-12,0	16,0	0,7
<i>нерезидентам</i>	189,2	3,4	1,8	84,7	11,4
прочие расходы	317,3	-29,4	-8,5	-18,1	3,3
Остаток наличной иностранной валюты в кассах на конец месяца	4 820,0	-319,6	-6,2	-0,8	8,5

СВОДНЫЕ СТАТИСТИЧЕСКИЕ МАТЕРИАЛЫ ПО 30 КРУПНЕЙШИМ БАНКАМ РОССИЙСКОЙ ФЕДЕРАЦИИ ПО СОСТОЯНИЮ НА 1 НОЯБРЯ 2011 ГОДА

Список крупнейших банков*

№ п/п	Наименование банка	Субъект Российской Федерации	Номер лицензии
1	ОАО "АК БАРС" БАНК	Республика Татарстан	2590
2	ОАО "АЛЬФА-БАНК"	г. Москва	1326
3	ОАО "Банк "Санкт-Петербург"	г. Санкт-Петербург	436
4	ОАО "Банк Москвы"	г. Москва	2748
5	ОАО "БИНБАНК"	г. Москва	2562
6	Банк "Возрождение" (ОАО)	г. Москва	1439
7	ОАО Банк ВТБ	г. Санкт-Петербург	1000
8	ВТБ 24 (ЗАО)	г. Москва	1623
9	ГПБ (ОАО)	г. Москва	354
10	ОАО Банк ЗЕНИТ	г. Москва	3255
11	ОАО "МДМ Банк"	Новосибирская область	323
12	ОАО "МИНБ"	г. Москва	912
13	ОАО "МОСКОВСКИЙ КРЕДИТНЫЙ БАНК"	г. Москва	1978
14	НОМОС-БАНК (ОАО)	г. Москва	2209
15	ОАО "Нордеа Банк"	г. Москва	3016
16	ОАО Банк "ОТКРЫТИЕ"	г. Москва	2179
17	ОАО Банк "Петрокоммерц"	г. Москва	1776
18	ОАО "Промсвязьбанк"	г. Москва	3251
19	ЗАО "Райффайзенбанк"	г. Москва	3292
20	ОАО АКБ "РОСБАНК"	г. Москва	2272
21	ОАО "Россельхозбанк"	г. Москва	3349
22	ОАО "АБ "РОССИЯ"	г. Санкт-Петербург	328
23	ОАО "Сбербанк России"	г. Москва	1481
24	ОАО АКБ "Связь-Банк"	г. Москва	1470
25	ЗАО КБ "Ситибанк"	г. Москва	2557
26	ОАО "ТрансКредитБанк"	г. Москва	2142
27	ОАО "УРАЛСИБ"	г. Москва	30
28	ОАО ХАНТЫ-МАНСИЙСКИЙ БАНК	Тюменская область	1971
29	КБ "ЮНИАСТРУМ БАНК" (ООО)	г. Москва	2771
30	ЗАО ЮниКредит Банк	г. Москва	1

Материал
подготовлен
Департаментом
банковского
регулирования
и надзора

* Банки в списке представлены в алфавитном порядке.

Агрегированный балансовый отчет 30 крупнейших банков (тыс. рублей)

	АКТИВЫ	По 30 крупнейшим кредитным организациям	Справочно	
			по 200 крупнейшим кредитным организациям	по действующим кредитным организациям
1	Денежные средства, драгоценные металлы и камни – всего	646 350 022	820 917 608	920 583 707
1.1	В том числе денежные средства	566 372 790	737 419 889	835 332 194
2	Счета в Банке России и в уполномоченных органах других стран – всего	645 487 110	959 860 449	1 158 825 650
3	Корреспондентские счета в кредитных организациях – всего	440 096 524	758 311 012	922 614 474
	В том числе:			
3.1	Корреспондентские счета в кредитных организациях – корреспондентах	28 670 315	99 525 351	183 361 124
3.2	Корреспондентские счета в банках-нерезидентах	411 426 209	658 785 661	739 253 350
4	Ценные бумаги, приобретенные кредитными организациями, – всего	4 441 210 503	5 686 025 632	6 028 268 746
	В том числе:			
4.1	Вложения в долговые обязательства	3 418 030 034	4 347 591 925	4 583 865 231
4.2	Вложения в долевые ценные бумаги	576 271 806	768 739 233	808 921 193
4.3	Учтенные векселя	79 229 231	183 863 152	249 463 704
4.4	Портфель участия в дочерних и зависимых акционерных обществах	367 679 432	385 831 322	386 018 618
5	Прочее участие в уставных капиталах	268 172 931	286 340 454	290 288 183
6	Кредиты и прочие ссуды – всего	20 728 508 603	25 379 874 661	26 844 809 978
	В том числе:			
6.1	Кредиты, депозиты и прочие размещенные средства	20 699 819 744	25 337 271 340	26 801 301 403
	В том числе просроченная задолженность	918 159 867	1 124 059 328	1 165 729 892
	Из них:			
6.1.1	Кредиты и прочие размещенные средства, предоставленные нефинансовым организациям	13 684 386 409	15 978 748 423	16 883 172 137
	В том числе просроченная задолженность	725 034 138	819 480 629	845 773 753
6.1.2	Кредиты и прочие средства, предоставленные физическим лицам	3 458 866 487	4 877 717 711	5 176 589 364
	В том числе просроченная задолженность	176 358 710	284 889 786	298 997 952
6.1.3	Кредиты, депозиты и прочие размещенные средства, предоставленные кредитным организациям	2 710 854 292	3 362 107 492	3 559 961 781
	В том числе просроченная задолженность	3 609 297	4 026 747	4 904 026
7	Основные средства, нематериальные активы и материальные запасы	650 009 724	827 789 455	925 023 371
8	Использование прибыли	110 509 832	135 218 183	143 786 092
8.1	В том числе налог на прибыль	100 401 333	122 909 486	130 854 367
9	Прочие активы – всего	843 595 497	1 127 828 699	1 230 186 455
	В том числе:			
9.1	Средства в расчетах	360 986 478	484 558 705	543 277 340
9.2	Дебиторы	120 890 243	177 274 071	192 360 539
9.3	Расходы будущих периодов	47 001 267	71 437 832	78 784 126
	Всего активов	28 773 940 746	35 982 166 153	38 464 386 656

	ПАССИВЫ	По 30 крупнейшим кредитным организациям	Справочно	
			по 200 крупнейшим кредитным организациям	по действующим кредитным организациям
1	Фонды и прибыль кредитных организаций – всего	3 304 810 165	4 167 676 232	4 642 129 440
	В том числе:			
1.1	Фонды	1 749 294 822	2 246 458 905	2 571 243 538
1.2	Прибыль (убыток) с учетом финансовых результатов прошлого года	1 555 515 343	1 921 217 327	2 070 885 902
	В том числе:			
1.2.1	Прибыль (убыток) текущего года	523 678 478	643 041 112	675 956 250
2	Кредиты, депозиты и прочие привлеченные средства, полученные кредитными организациями от Банка России	738 716 034	943 656 899	970 992 010
3	Счета кредитных организаций – всего	178 934 514	260 085 550	282 110 989
	В том числе:			
3.1	Корреспондентские счета кредитных организаций – корреспондентов	119 375 852	168 955 300	180 647 713
3.2	Корреспондентские счета банков-нерезидентов	58 203 722	79 385 147	89 718 173
4	Кредиты, депозиты и прочие средства, полученные от других кредитных организаций, – всего	3 019 004 009	3 878 222 304	4 063 995 513
5	Средства клиентов – всего	18 477 411 610	22 593 177 168	24 118 072 338
	В том числе:			
5.1	Средства бюджетов на расчетных счетах	23 737 740	44 663 598	44 773 284
5.2	Средства государственных и других внебюджетных фондов на расчетных счетах	20 252 362	21 226 817	22 072 853
5.3	Средства организаций на расчетных и прочих счетах	3 285 881 107	4 315 483 212	4 860 533 911
5.4	Средства клиентов в расчетах	239 524 159	291 627 738	317 815 018
5.5	Депозиты и прочие привлеченные средства юридических лиц (кроме кредитных организаций)	6 599 202 913	7 586 225 936	7 819 130 384
5.6	Вклады физических лиц	8 142 277 749	10 159 211 439	10 876 079 134
5.7	Средства клиентов по факторинговым, форфейтинговым операциям	14 023 550	15 500 628	16 074 230
6	Облигации	417 759 106	595 174 052	601 783 877
7	Векселя и банковские акцепты	496 340 524	693 041 539	754 552 963
8	Прочие пассивы – всего	2 140 964 784	2 851 132 409	3 030 749 526
	В том числе:			
8.1	Резервы на возможные потери	1 734 313 689	2 168 950 809	2 311 947 896
8.2	Средства в расчетах	141 158 604	351 937 602	367 259 342
8.3	Кредиторы	53 262 294	65 709 265	74 283 454
8.4	Доходы будущих периодов	3 164 436	4 386 577	4 727 048
8.5	Проценты начисленные, обязательства по процентам/купонам по выпущенным ценным бумагам	209 065 761	260 148 156	272 531 786
	В том числе:			
	Проценты просроченные	348	4 947	23 305
	Всего пассивов	28 773 940 746	35 982 166 153	38 464 386 656

Пассивы		
1	Фонды и прибыль кредитных организаций – всего	102–105+106–10605–10605+107+10801–10901+70601+70602+70603+70604+70605–70606–70607–70608–70609–70610+70701+70702+70703+70704+70705–70706–70707–70708–70709–70710+70801–70802
	В том числе:	
1.1	Фонды	102–105+106–10605–10605+107
1.2	Прибыль (убыток) с учетом финансовых результатов прошлого года	10801–10901+70601+70602+70603+70604+70605–70606–70607–70608–70609–70610+70701+70702+70703+70704+70705–70706–70707–70708–70709–70710+70801–70802
	В том числе:	
1.2.1	Прибыль (убыток) текущего года	70601+70602+70603+70604+70605–70606–70607–70608–70609–70610
2	Кредиты, депозиты и прочие привлеченные средства, полученные кредитными организациями от Банка России	312+31701+31704+32901
3	Счета кредитных организаций – всего	30109+30111+30116+30117+30122+30123+30230+30231
	В том числе:	
3.1	Корреспондентские счета кредитных организаций – корреспондентов	30109+30116
3.2	Корреспондентские счета банков-нерезидентов	30111+30117+30122+30123
4	Кредиты, депозиты и прочие средства, полученные от других кредитных организаций, – всего	20313+20314+313+314+315+316+31702+31703
5	Средства клиентов – всего*	20309+20310+30214+30220+30223+30227+30601+30606+40101+40105+40106+(40108–40109>0)+(40110–40111>0)+40116+402+40301+40302+40306+40312+40314+404+405+406+407+408+409–40908+410+411+412+413+414+415+416+417+418+419+420+421+422+423+425+426+427+428+429+430+431+432+433+434+435+436+437+438+439+440+47401+47409+47418+476–47606–47607–47608–47609+521+522+52403+52404
	В том числе:	
5.1	Средства бюджетов на расчетных счетах	40101+40105+40106+(40108–40109>0)+(40110–40111>0)+40116+402+40301+40302+40306+40312+40314
5.2	Средства государственных и других внебюджетных фондов на расчетных счетах	404
5.3	Средства организаций на расчетных и прочих счетах	405+406+407+408–40803–40810–40813–40817–40820–40821
5.4	Средства клиентов в расчетах	30214+30220+30223+30601+30606+40821+409–40908+47409
5.5	Депозиты и прочие привлеченные средства юридических лиц (кроме кредитных организаций)	410+411+412+413+414+415+416+417+418+419+420+421+422+425+427+428+429+430+431+432+433+434+435+436+437+438+439+440+47601+47602+521+52403
5.6	Вклады физических лиц	40803+40813+40817+40820+423+426+47603+47605+522+52404
5.7	Средства клиентов по факторинговым, форфейтинговым операциям	47401
6	Облигации	520+52401
7	Векселя и банковские акцепты	523+52406
8	Прочие пассивы – всего	20321+30126+(30222–30221>0)+30226+(30232–30233>0)+303(КС)+304(КС, без 30410)+30410+30603+30604+30607+318+32015+32115+32211+32311+32403+32505+40307+44115+44215+44315+44415+44515+44615+44715+44815+44915+45015+45115+45215+45315+45415+45515+45615+45715+45818+45918+46008+46108+46208+46308+46408+46508+46608+46708+46808+46908+47008+47108+47208+47308+47403+47405+47407+47411+47412+47414+47416+47419+47422+47425+47426+47606+47607+47608+47609+47702+47804+47902+50219+50319+50407+50408+50507+50719+50908+51210+51310+51410+51510+51610+51710+51810+51910+52402+52405+52407+52501+60105+60206+60301+60305+60307+60309+60311+60313+60320+60322+60324+60338+60340+60342+60344+60348+60405+60806+613+61501
	В том числе:	
8.1	Резервы на возможные потери	20321+30126+30226+30410+30607+32015+32115+32211+32311+32403+32505+44115+44215+44315+44415+44515+44615+44715+44815+44915+45015+45115+45215+45315+45415+45515+45615+45715+45818+45918+46008+46108+46208+46308+46408+46508+46608+46708+46808+46908+47008+47108+47208+47308+47425+47702+47804+47902+50219+50319+50507+50719+50908+51210+51310+51410+51510+51610+51710+51810+51910+60105+60206+60324+60405+61501
8.2	Средства в расчетах	(30222–30221>0)+(30232–30233>0)+303(КС)+304(КС, без 30410)+30603+30604+47403+47405+47407+47412+47414+47416+47419+47422
8.3	Кредиторы	60301+60305+60307+60309+60311+60313+60320+60322+60338+60340+60342+60344+60348+60806
8.4	Доходы будущих периодов	613
8.5	Проценты начисленные, обязательства по процентам/купонам по выпущенным ценным бумагам	318+47411+47426+47606+47607+47608+47609+50407+50408+52402+52405+52407+52501
	В том числе:	
	Проценты просроченные	318+47606+47607+47608+47609
	Всего пассивов	Стр. 1+2+3+4+5+6+7+8

* Включая депозитные и сберегательные сертификаты.

1. Ссылка в формулах алгоритмов на счет 1-го порядка обозначает арифметическую сумму всех входящих в него счетов 2-го порядка независимо от их признака (активный/пассивный). Исключение отдельных счетов второго порядка (например, при необходимости удаления из алгоритма расчета активных показателей пассивных счетов) осуществляется в формуле операцией вычитания соответствующего счета 2-го порядка.
2. $(XXXX-YYYY>0)$ – сальдирование счетов 2-го порядка XXXX и YYYY. Разность остатков на счетах 2-го порядка XXXX и YYYY включается в расчет показателя только в том случае, если она положительна.
3. $XX(ДС)$ – положительное дебетовое сальдо по счету 1-го порядка XX. Рассчитывается как разность между суммой остатков по активным счетам 2-го порядка и суммой остатков по пассивным счетам 2-го порядка. Положительная разность включается в расчет показателя, отрицательная – не включается (в этом случае она будет учтена при расчете показателя по пассивным счетам, в алгоритме расчета которого содержится выражение $XX(КС)$).

Отдельные сводные показатели деятельности по 30 крупнейшим банкам

Отдельные пруденциальные показатели	Среднее значение
Показатель достаточности собственных средств (капитала) банка, в % от активов, взвешенных по риску (минимально допустимое значение норматива Н1 согласно Инструкции Банка России от 16.01.2004 № 110-И устанавливается в зависимости от размера собственных средств: для банков с капиталом от 180 млн. рублей и выше)	14,43
Величина открытой валютной позиции (ОВП) по кредитным организациям, имевшим длинную позицию к капиталу (%) (максимально допустимое значение, установленное Инструкцией Банка России от 15.07.2005 № 124-И, – 10%)	1,74
Величина открытой валютной позиции (ОВП) по кредитным организациям, имевшим короткую позицию к капиталу (%) (максимально допустимое значение, установленное Инструкцией Банка России от 15.07.2005 № 124-И, – 10%)	2,41
Качество кредитов (%)	
I (высшая) категория качества (стандартные ссуды) – отсутствие кредитного риска	53,20
II категория качества (нестандартные ссуды) – умеренный кредитный риск	29,30
III категория качества (сомнительные ссуды) – значительный кредитный риск	10,20
IV категория качества (проблемные ссуды) – высокий кредитный риск – и V (низшая) категория качества (безнадежные ссуды) – отсутствует вероятность возврата ссуды в силу неспособности или отказа заемщика выполнять обязательства по ссуде	7,30

**ИНФОРМАЦИЯ О ВЕЛИЧИНЕ АКТИВОВ И СОБСТВЕННЫХ СРЕДСТВ (КАПИТАЛА) КРЕДИТНЫХ ОРГАНИЗАЦИЙ
ПО СОСТОЯНИЮ НА 1 НОЯБРЯ 2011 ГОДА
(млн. рублей)**

Место кредитной организации по величине активов*	Активы кредитных организаций по состоянию на											Прирост за текущий год (гр. 12 – гр. 2) / гр. 2 × 100 (%)
	1.01.2011	1.02.2011	1.03.2011	1.04.2011	1.05.2011	1.06.2011	1.07.2011	1.08.2011	1.09.2011	1.10.2011	1.11.2011	
1	2	3	4	5	6	7	8	9	10	11	12	13
5	969 597	965 667	971 805	1 001 729	1 022 048	1 030 508	1 059 589	1 088 783	1 116 701	1 227 345	1 241 568	28,05
30	154 875	158 435	160 597	143 990	143 540	146 235	145 822	155 269	162 680	169 933	167 740	8,31
100	32 274	30 837	32 613	32 571	32 923	31 714	30 873	30 726	30 989	31 657	31 473	-2,48
200	11 345	11 144	11 023	10 991	11 304	11 380	11 783	11 293	11 743	12 102	12 308	8,49
500	2 420	2 363	2 331	2 346	2 283	2 335	2 403	2 438	2 465	2 553	2 532	4,63
900**	354	336	322	324	318	333	336	337	336	342	348	-1,69

Место кредитной организации по величине собственных средств (капитала)*	Собственные средства (капитал) кредитных организаций по состоянию на											Прирост за текущий год (гр. 12 – гр. 2) / гр. 2 × 100 (%)
	1.01.2011	1.02.2011	1.03.2011	1.04.2011	1.05.2011	1.06.2011	1.07.2011	1.08.2011	1.09.2011	1.10.2011	1.11.2011	
1	2	3	4	5	6	7	8	9	10	11	12	13
5	142 718	141 330	139 987	138 983	139 051	129 709	114 119	107 127	108 927	111 053	113 379	-20,56
30	22 411	22 515	21 998	20 346	20 900	21 271	21 439	23 108	23 148	23 476	23 812	6,25
100	4 750	4 808	4 624	4 812	4 770	4 781	4 953	4 866	4 783	4 891	5 035	6,00
200	1 752	1 770	1 789	1 798	1 795	1 782	1 777	1 784	1 804	1 781	1 815	3,60
500	416	415	414	417	414	411	417	414	423	427	432	3,85
900**	106	107	106	106	107	108	110	109	111	114	116	9,43

* Соответствующее место по величине активов и по величине собственных средств (капитала) на различные даты могут занимать разные кредитные организации.

** По состоянию на 1 ноября 2011 года зарегистрировано 988 действующих кредитных организаций, в связи с этим в таблице изменен расчет соответствующих строк с начала года.

Материал подготовлен Департаментом банковского регулирования и надзора.

Реестр арбитражных управляющих, аккредитованных при Банке России в качестве конкурсных управляющих при банкротстве кредитных организаций, по состоянию на 28 ноября 2011 года*

№	Фамилия, имя, отчество	Наименование и адрес саморегулируемой организации арбитражных управляющих	Номер свидетельства	Дата выдачи свидетельства	Срок действия свидетельства
1	2	3	4	5	6
1	Приступа Владимир Иванович	НП СРО "СЕМТЭК" – Некоммерческое партнерство "Саморегулируемая организация арбитражных управляющих субъектов естественных монополий топливно-энергетического комплекса" (юридический и фактический адрес: 107078, г. Москва, ул. Новая Басманная, 13/2, стр. 1; тел./факс: (495) 262-17-35, 262-46-32)	015	10.06.2005	Продлен до 11.05.2012
2	Вака Александр Борисович	НП "СРО "Паритет" – Некоммерческое партнерство "Саморегулируемая организация арбитражных управляющих "Паритет" (юридический адрес: 141806, Московская обл., г. Дмитров, ул. Промышленная, 3, часть 1; фактический адрес: г. Москва, ул. Бауманская, 36, стр. 1; почтовый адрес: 105066, г. Москва, а/я 9; тел.: 788-39-38, 783-39-90)	020 переоформлен на 163	23.08.2005	Продлен до 28.06.2012
3	Приступа Вадим Владимирович	НП СРО "СЕМТЭК" – Некоммерческое партнерство "Саморегулируемая организация арбитражных управляющих субъектов естественных монополий топливно-энергетического комплекса" (юридический и фактический адрес: 107078, г. Москва, ул. Новая Басманная, 13/2, стр. 1; тел./факс: (495) 262-17-35, 262-46-32)	040	13.06.2006	Продлен до 11.05.2012
4	Саландаева Наталия Леонтиевна	НП МСОПАУ – Некоммерческое партнерство "Московская саморегулируемая организация профессиональных арбитражных управляющих" (юридический и фактический адрес: 101000, г. Москва, Лубянский пр-д, 5, стр. 1; тел.: 628-33-56, 621-34-58, тел./факс 621-81-38)	045	15.08.2006	Продлен до 03.08.2012
5	Иванова Маргарита Михайловна	–	055 аннулирован (решение Комиссии по аккредитации от 24.10.2007, протокол № 34)	10.01.2007	–
6	Максимушкин Александр Вячеславович	НП СРО "МЦПУ" – Некоммерческое партнерство саморегулируемая организация арбитражных управляющих "Межрегиональный центр экспертов и профессиональных управляющих" (юридический и фактический адрес: 129085, г. Москва, пр-т Мира, 101в; тел. (495) 609-66-33, тел./факс 682-70-85)	056 аннулирован (решение Комиссии по аккредитации от 08.10.2009, протокол № 79)	10.01.2007	–
7	Подобедов Сергей Александрович	НП СРО "МЦПУ" – Некоммерческое партнерство саморегулируемая организация арбитражных управляющих "Межрегиональный центр экспертов и профессиональных управляющих" (юридический и фактический адрес: 129085, г. Москва, пр-т Мира, 101в; тел. (495) 609-66-33, тел./факс 682-70-85)	079	15.04.2008	Продлен до 16.03.2012
8	Ребгун Эдуард Константинович	НП СОАУ "Меркурий" – Некоммерческое партнерство "Саморегулируемая организация арбитражных управляющих "Меркурий" (юридический адрес: 125047, г. Москва, ул. 4-я Тверская-Ямская, 2/11, стр. 2; фактический адрес: 127051, г. Москва, Цветной б-р, 30, стр. 1, офис 302; тел. (495) 748-04-15)	089	23.10.2008	Продлен до 05.09.2012
9	Ребгун Елена Зиновьевна	НП СОАУ "Меркурий" – Некоммерческое партнерство "Саморегулируемая организация арбитражных управляющих "Меркурий" (юридический адрес: 125047, г. Москва, ул. 4-я Тверская-Ямская, 2/11, стр. 2; фактический адрес: 127051, г. Москва, Цветной б-р, 30, стр. 1, офис 302; тел. (495) 748-04-15)	090	06.11.2008	Продлен до 05.09.2012
10	Белицкая Надежда Леонидовна	НП "УрСО АУ" – Некоммерческое партнерство "Уральская саморегулируемая организация арбитражных управляющих" (юридический и фактический адрес: 620075, г. Екатеринбург, ул. Горького, 31; тел. (343) 371-53-12, тел./факс (343) 371-97-30)	111	14.04.2009	Продлен до 16.03.2012
11	Гулящих Николай Евгеньевич	НП "Первая СРО АУ" – Некоммерческое партнерство "Первая Саморегулируемая Организация Арбитражных Управляющих, зарегистрированная в едином государственном реестре саморегулируемых организаций арбитражных управляющих" (юридический адрес: 109029, г. Москва, ул. Скотопрогонная, 29/1; фактический и почтовый адрес: 109029, г. Москва, ул. Скотопрогонная, 29/1, офис 600; тел. (495) 671-55-94, тел./факс 789-89-27)	116 переоформлен на 138	30.04.2009	Продлен до 12.04.2012

* В Реестр включены сведения об арбитражных управляющих, аккредитованных при Банке России в качестве конкурсных управляющих при банкротстве кредитных организаций, в т.ч. о продлении сроков действия аккредитации, об аннулировании аккредитации, о переоформлении свидетельства об аккредитации, и давших в соответствии с Федеральным законом от 27.07.2006 № 152-ФЗ "О персональных данных" согласие на публикацию Банком России сведений об аккредитации. По состоянию на 28 ноября 2011 года всего при Банке России аккредитованы 33 арбитражных управляющих в качестве конкурсных управляющих при банкротстве кредитных организаций.

№	Фамилия, имя, отчество	Наименование и адрес саморегулируемой организации арбитражных управляющих	Номер свидетельства	Дата выдачи свидетельства	Срок действия свидетельства
1	2	3	4	5	6
12	Бекшенев Фарид Шигапович	НП "УрСО АУ" – Некоммерческое партнерство "Уральская саморегулируемая организация арбитражных управляющих" (юридический и фактический адрес: 620075, г. Екатеринбург, ул. Горького, 31; тел. (343) 371-53-12, тел./факс (343) 371-97-30)	119 переоформлен на 125	05.05.2009	Продлен до 15.04.2012
13	Приступа Олег Владимирович	НП СРО "СЕМТЭК" – Некоммерческое партнерство "Саморегулируемая организация арбитражных управляющих субъектов естественных монополий топливно-энергетического комплекса" (юридический и фактический адрес: 107078, г. Москва, ул. Новая Басманная, 13/2, стр. 1; тел./факс: (495) 262-17-35, 262-46-32)	122	08.06.2009	Продлен до 11.05.2012
14	Бугаев Валерий Сергеевич	НП "Ассоциация МСРО АУ" – Некоммерческое партнерство "Ассоциация межрегиональная саморегулируемая организация арбитражных управляющих" (юридический и фактический адрес: 344082, г. Ростов-на-Дону, ул. Береговая, 5; тел./факс (8632) 67-55-04)	128 переоформлен на 153	31.07.2009	Продлен до 15.07.2012
15	Поволоцкий Александр Юрьевич	НП "СМиАУ" – Некоммерческое партнерство "Союз менеджеров и антикризисных управляющих" (юридический и фактический адрес: 109029, г. Москва, ул. Нижегородская, 32, корп. 15; тел./факс: 974-71-02, 974-02-98)	130	13.08.2009	Продлен до 03.08.2012
16	Елифанов Павел Валентинович	НП "СРО АУ СЗ" – Некоммерческое партнерство "Саморегулируемая организация арбитражных управляющих Северо-Запада" (юридический и фактический адрес: 191060, г. Санкт-Петербург, ул. Смольного, 1/3, подъезд 6; тел.: (812) 576-70-07, 576-70-21, 576-76-90, тел./факс 576-73-29)	135	03.12.2009	Продлен до 16.11.2012
17	Закиров Ильгизар Искандарович	НП СРО НАУ "Дело" – Некоммерческое партнерство "Саморегулируемая организация независимых арбитражных управляющих "Дело" (юридический адрес: 141980, Московская обл., г. Дубна, ул. Жуковского, 2; фактический адрес: 127106, г. Москва, Алтуфьевское ш., 27, офис 3210; почтовый адрес: 127562, г. Москва, а/я НП СРО НАУ "Дело"; тел./факс: (499) 903-09-30, 988-76-62)	137	21.12.2009	Продлен до 16.11.2012
18	Кравченко Вадим Викторович	НП СРО "МЦПУ" – Некоммерческое партнерство саморегулируемая организация арбитражных управляющих "Межрегиональный центр экспертов и профессиональных управляющих" (юридический и фактический адрес: 129085, г. Москва, пр-т Мира, 101в; тел. (495) 609-66-33, тел./факс 682-70-85)	139	27.02.2010	Продлен до 25.02.2012
19	Харкевич Вадим Германович	–	146 аннулирован (решение Комиссии по аккредитации от 11.02.2011, протокол № 107)	30.04.2010	–
20	Моисеенко Геннадий Петрович	НП "МСО ПАУ" – Некоммерческое партнерство "Межрегиональная саморегулируемая организация профессиональных арбитражных управляющих" (юридический адрес: 109240, г. Москва, Котельническая наб., 17; фактический адрес: 119071, г. Москва, Ленинский пр-т, 29, стр. 8; тел.: (495) 955-17-57, 955-17-44, тел./факс 955-17-60)	149	25.05.2010	Продлен до 11.05.2012
21	Сучков Алексей Сергеевич	НП СРО "МЦПУ" – Некоммерческое партнерство саморегулируемая организация арбитражных управляющих "Межрегиональный центр экспертов и профессиональных управляющих" (юридический и фактический адрес: 129085, г. Москва, пр-т Мира, 101в; тел. (495) 609-66-33, тел./факс 682-70-85)	150	25.05.2010	Продлен до 11.05.2012
22	Кнутова Марина Викторовна	НП "МСО ПАУ" – Некоммерческое партнерство "Межрегиональная саморегулируемая организация профессиональных арбитражных управляющих" (юридический адрес: 109240, г. Москва, Котельническая наб., 17; фактический адрес: 119071, г. Москва, Ленинский пр-т, 29, стр. 8; тел.: (495) 955-17-57, 955-17-44, тел./факс 955-17-60)	151	22.06.2010	Продлен до 20.06.2012
23	Карнаух Виктор Павлович	НП МСОПАУ – Некоммерческое партнерство "Московская саморегулируемая организация профессиональных арбитражных управляющих" (юридический и фактический адрес: 101000, г. Москва, Лубянский пр-д, 5, стр. 1; тел.: 628-33-56, 621-34-58, тел./факс 621-81-38)	152	15.07.2010	Продлен до 20.06.2012
24	Перунов Сергей Владимирович	НП ОАУ "Авангард" – Некоммерческое партнерство "Объединение арбитражных управляющих "Авангард" (юридический адрес: 109028, г. Москва, Тессинский пер., 3а, стр. 1; фактический адрес: 105062, г. Москва, ул. Макаренко, 5, стр. 1, офис 3; тел./факс: (495) 937-75-96, 937-75-78)	157	02.02.2011	02.02.2012
25	Якушев Валерий Владимирович	НП "СРО "Паритет" – Некоммерческое партнерство "Саморегулируемая организация арбитражных управляющих "Паритет" (юридический адрес: 141806, Московская обл., г. Дмитров, ул. Промышленная, 3, часть 1; фактический адрес: г. Москва, ул. Бауманская, 36, стр. 1; почтовый адрес: 105066, г. Москва, а/я 9; тел.: 788-39-38, 783-39-90)	158	16.03.2011	16.03.2012

№	Фамилия, имя, отчество	Наименование и адрес саморегулируемой организации арбитражных управляющих	Номер свидетельства	Дата выдачи свидетельства	Срок действия свидетельства
1	2	3	4	5	6
26	Садчикова Ольга Владимировна	НП МСРО "Содействие" – Некоммерческое партнерство "Межрегиональная саморегулируемая организация арбитражных управляющих "Содействие" (юридический и фактический адрес: 302004, г. Орел, ул. 3-я Курская, 15; тел.: (4862) 55-70-52, 54-39-89, 54-03-48, 54-03-49)	159	15.04.2011	15.04.2012
27	Пономарева Любовь Григорьевна	НП СРО "Гильдия арбитражных управляющих" – Некоммерческое партнерство "Саморегулируемая организация "Гильдия арбитражных управляющих" (юридический адрес: 420111, г. Казань, ул. Кремлевская, 13; фактический адрес: 420111, г. Казань, ул. Кремлевская, 13, этаж 2; почтовый адрес: 420111, г. Казань, а/я 370; тел. (843) 292-50-40)	160	11.05.2011	11.05.2012
28	Калиновский Виталий Владиславович	НП "КМ СРО АУ "Единство" – Некоммерческое партнерство "Краснодарская межрегиональная саморегулируемая организация арбитражных управляющих "Единство" (юридический и фактический адрес: 350063, г. Краснодар, ул. Пушкина, 47/1; тел. (861) 267-08-68, тел./факс (861) 267-08-69)	161	03.06.2011	03.06.2012
29	Мелкумян Тигран Грантович	НП ПАУ ЦФО – Некоммерческое партнерство "Саморегулируемая организация арбитражных управляющих Центрального федерального округа" (юридический и фактический адрес: 109316, г. Москва, Остаповский пр-д, 3, стр. 6, офисы 201, 208; тел./факс: (495) 287-48-60, 287-48-61)	162	03.06.2011	03.06.2012
30	Сергеев Андрей Алексеевич	НП "СРО "Паритет" – Некоммерческое партнерство "Саморегулируемая организация арбитражных управляющих "Паритет" (юридический адрес: 141806, Московская обл., г. Дмитров, ул. Промышленная, 3, часть 1; фактический адрес: г. Москва, ул. Бауманская, 36, стр. 1; почтовый адрес: 105066, г. Москва, а/я 9; тел.: 788-39-38, 783-39-90)	164	15.07.2011	15.07.2012
31	Якимиди Лилия Равильевна	САМРО "Ассоциация антикризисных управляющих" – Саморегулируемая межрегиональная общественная организация "Ассоциация антикризисных управляющих" (юридический адрес: 443072, г. Самара, Московское ш., 18-й км; фактический адрес: 443072, г. Самара, Московское ш., 18-й км, ЗАО "Завод приборных подшипников"; тел./факс: (846) 278-81-23, 278-81-24, 278-81-25, 278-81-27)	165	15.07.2011	15.07.2012
32	Кучеров Владимир Викторович	НП МСРО "Содействие" – Некоммерческое партнерство "Межрегиональная саморегулируемая организация арбитражных управляющих "Содействие" (юридический и фактический адрес: 302004, г. Орел, ул. 3-я Курская, 15; тел.: (4862) 55-70-52, 54-39-89, 54-03-48, 54-03-49)	166	05.09.2011	05.09.2012
33	Кунгуров Сергей Николаевич	НП СРО АУ "Южный Урал" – Некоммерческое партнерство Саморегулируемая организация арбитражных управляющих "Южный Урал" (юридический и фактический адрес: 454007, г. Челябинск, пр-т Ленина, 5; тел.: (351) 775-44-32, 775-40-15, 775-18-31)	167	05.09.2011	05.09.2012
34	Федичев Вадим Петрович	НП СОПАУ "Альянс управляющих" – Некоммерческое партнерство "Межрегиональная саморегулируемая организация профессиональных арбитражных управляющих "Альянс управляющих" (юридический и фактический адрес: 350015, г. Краснодар, ул. Северная, 309; тел.: (861) 253-51-51, 259-29-99, тел./факс 259-24-44)	168	28.09.2011	28.09.2012
35	Медведев Владимир Александрович	САМРО "Ассоциация антикризисных управляющих" – Саморегулируемая межрегиональная общественная организация "Ассоциация антикризисных управляющих" (юридический адрес: 443072, г. Самара, Московское ш., 18-й км; фактический адрес: 443072, г. Самара, Московское ш., 18-й км, ЗАО "Завод приборных подшипников"; тел./факс: (846) 278-81-23, 278-81-24, 278-81-25, 278-81-27)	169	16.11.2011	16.11.2012
36	Бусыгин Георгий Петрович	НП "УрСО АУ" – Некоммерческое партнерство "Уральская саморегулируемая организация арбитражных управляющих" (юридический и фактический адрес: 620075, г. Екатеринбург, ул. Горького, 31; тел. (343)371-53-12, тел./факс (343) 371-97-30)	170	24.11.2011	24.11.2012

Материал подготовлен Департаментом лицензирования деятельности и финансового оздоровления кредитных организаций.

СООБЩЕНИЕ

о признании несостоявшимся выпуска ценных бумаг МОРСКОЙ БАНК (ОАО)

Департамент лицензирования деятельности и финансового оздоровления кредитных организаций Банка России 5 декабря 2011 года принял решение о признании дополнительного выпуска обыкновенных именных бездокументарных акций МОРСКОЙ АКЦИОНЕРНЫЙ БАНК (Открытое Акционерное общество) МОРСКОЙ БАНК (ОАО), государственный регистрационный номер — 10600077В003D от 29 октября 2010 года, несостоявшимся.

Основание: неразмещение эмитентом в ходе эмиссии ни одной ценной бумаги выпуска.

СООБЩЕНИЕ

об аннулировании государственной регистрации выпуска ценных бумаг МОРСКОЙ БАНК (ОАО)

В соответствии с решением Департамента лицензирования деятельности и финансового оздоровления кредитных организаций Банка России от 5 декабря 2011 года о признании несостоявшимся дополнительного выпуска обыкновенных именных бездокументарных акций МОРСКОЙ АКЦИОНЕРНЫЙ БАНК (Открытое Акционерное общество) МОРСКОЙ БАНК (ОАО), государственный регистрационный номер — 10600077В003D от 29 октября 2010 года, аннулировать его государственную регистрацию.

Основание: признание дополнительного выпуска ценных бумаг несостоявшимся в связи с неразмещением эмитентом в ходе эмиссии ни одной ценной бумаги выпуска.

С даты предварительного уведомления эмитента, организаторов торговли об аннулировании государственной регистрации выпуска ценных бумаг запрещаются совершение сделок с этими ценными бумагами, реклама ценных бумаг этого выпуска, публичное объявление цен их покупки и (или) предложения.

Обязанность по уведомлению распространителей рекламы ценных бумаг, государственная регистрация которых аннулирована, возлагается на эмитента этих ценных бумаг.

ОБЪЯВЛЕНИЕ

временной администрации по управлению (ОАО Удмуртинвестстройбанк)

Временная администрация по управлению кредитной организацией Акционерный коммерческий Удмуртский инвестиционно-строительный банк (открытое акционерное общество) (ОАО Удмуртинвестстройбанк) извещает кредиторов о возможности предъявления своих требований в соответствии с пунктом 8 статьи 22.1 Федерального закона “О несостоятельности (банкротстве) кредитных организаций” по адресу: 426008, Удмуртская республика, г. Ижевск, ул. Пушкинская, 268.

СООБЩЕНИЕ

государственной корпорации “Агентство по страхованию вкладов” для вкладчиков КБ “НАЦПРОМБАНК” (ЗАО)

Государственная корпорация “Агентство по страхованию вкладов” (далее — Агентство) сообщает о наступлении 28 ноября 2011 года страхового случая в отношении кредитной организации КОММЕРЧЕСКИЙ БАНК “НАЦИОНАЛЬНЫЙ ПРОМЫШЛЕННЫЙ БАНК” (закрытое акционерное общество) (далее — КБ “НАЦПРОМБАНК” (ЗАО)), г. Москва, регистрационный номер по Книге государственной регистрации кредитных организаций 2360, в связи с отзывом у нее лицензии на осуществление банковских операций на основании приказа Банка России от 28 ноября 2011 года № ОД-852.

В соответствии с Федеральным законом “О страховании вкладов физических лиц в банках Российской Федерации” вкладчики КБ “НАЦПРОМБАНК” (ЗАО), который является участником системы обязательного страхования вкладов (№ 731 по реестру банков-участников), имеют право на получение страхового возмещения по вкладам (счетам), открытым в данном банке. Обязанность по выплате страхового возмещения возложена указанным федеральным законом на Агентство, осуществляющее функции страховщика.

Возмещение по вкладам выплачивается вкладчику в размере 100 процентов суммы всех его вкладов (счетов) в банке, но не более 700 тысяч рублей в совокупности. По банковскому вкладу (счету) в иностранной валюте страховое возмещение рассчитывается в рублях по курсу Банка России на 28 ноября 2011 года. Если имеются встречные требования банка к вкладчику, то при расчете страхового возмещения их сумма вычитается из суммы вкладов (счетов), при этом погашения указанных требований не происходит.

Прием заявлений о выплате возмещения по вкладам и иных необходимых документов, а также выплата возмещения по вкладам осуществляются через **ОАО «Сбербанк России»**, действующее от имени Агентства и за его счет в качестве банка-агента, **со 2 декабря 2011 года по 2 июня 2012 года** в г. Москве и Ярославской области (г. Ярославль, г. Гаврилов-Ям, с. Велкое).

Перечень подразделений банка-агента и режим их работы приведен ниже. После 2 июня 2012 года страховые выплаты будут осуществляться либо через банк-агент, либо Агентством самостоятельно, о чем будет сообщено дополнительно. В соответствии с федеральным законом страховые выплаты осуществляются до дня завершения конкурсного производства.

Вкладчики КБ «НАЦПРОМБАНК» (ЗАО) могут получить страховое возмещение в банке-агенте как наличными денежными средствами, так и путем перечисления денежных средств на счет в банке, указанный вкладчиком. Если после выплаты страхового возмещения осталась непогашенная часть банковского вклада (счета), то для ее получения вкладчик может предъявить к банку требование о возврате оставшейся суммы, которая будет погашаться в ходе ликвидации банка. Данное требование вкладчик вправе направить временной администрации, конкурсному управлению (ликвидатору) по адресу банка или иному указанному им адресу. Сведения об адресе можно получить по телефону «горячей линии» Агентства (8-800-200-08-05), на официальном сайте Агентства в сети Интернет в разделе «Ликвидация банков / Перечень ликвидируемых банков» (www.asv.org.ru).

Для получения страхового возмещения вкладчик должен представить удостоверяющий личность документ, а также заполнить заявление о выплате возмещения по вкладам по установленной форме. Бланк заявления можно получить и заполнить в офисе банка-агента или скопировать с официального сайта Агентства (www.asv.org.ru). Представление иных документов вкладчиком, в том числе копий или оригиналов договоров, не требуется.

В случае разногласий, связанных с размером подлежащего выплате возмещения по вкладам, или отсутствия данных о вкладчике в реестре вкладчик может написать заявление о несогласии и представить его в банк-агент или в Агентство (по адресу: 109240, г. Москва, Верхний Таганский тупик, 4) с приложением дополнительных документов, подтверждающих обоснованность требований вкладчика: копии договора банковского вклада/счета, копии приходных ордеров, выписок по счету и т.д.

Вкладчики КБ «НАЦПРОМБАНК» (ЗАО), проживающие вне населенных пунктов, где осуществляются выплаты, также могут направить по почте заявление о выплате страхового возмещения по адресу Агентства: 109240, г. Москва, Верхний Таганский тупик, 4. В этом случае выплата будет осуществляться в безналичном порядке путем перечисления на банковский счет, указанный вкладчиком (его представителем) в заявлении, или наличными денежными средствами путем почтового перевода по реквизитам, указанным вкладчиком (его представителем) в заявлении. Подпись на заявлении, направляемом по почте (при размере страхового возмещения 1000 и более рублей), должна быть нотариально удостоверена. В случае отсутствия в населенном пункте нотариуса подлинность подписи вкладчика на заявлении может свидетельствовать глава местной администрации или специально уполномоченное должностное лицо органа местного самоуправления. К заявлению при его направлении по почте также необходимо приложить копию документа, удостоверяющего личность вкладчика.

С заявлением о выплате страхового возмещения вкладчик может обратиться как лично, так и через своего представителя, полномочия которого должны быть подтверждены нотариально удостоверенной доверенностью (примерный текст доверенности размещен на официальном сайте Агентства в сети Интернет: www.asv.org.ru, раздел «Справочник вкладчика / бланки документов»).

Дополнительную информацию о порядке выплаты страхового возмещения можно получить по телефону «горячей линии» Агентства (8-800-200-08-05), а также на официальном сайте Агентства в сети Интернет (www.asv.org.ru, раздел «Справочник вкладчика / страховые случаи»).

Приложение

ПЕРЕЧЕНЬ
подразделений ОАО “Сбербанк России”
для осуществления выплаты возмещения по вкладам
КБ “НАЦПРОМБАНК” (ЗАО)

Населенный пункт	Наименование подразделения	Адрес, телефон		Режим работы
г. Москва	9038/0047	125047, г. Москва, ул. Лесная, 4, стр. 1	(499) 251-36-21, (499) 251-00-06	Пн.–пт.: 08.30–19.30, без перерыва Сб.: 10.00–18.00, без перерыва Вс. – выходной
	9038/0097	125284, г. Москва ул. Беговая, 17, стр. 1	(495) 945-32-83 (495) 945-61-67	Пн.–пт.: 08.30–19.30, без перерыва Сб.: 10.00–18.00, без перерыва Вс. – выходной
	9038/0252	125252, г. Москва, ул. Алабяна, 13, корп. 1	(499) 157-15-19, (499) 157-25-24	Пн.–пт.: 08.30–19.30, без перерыва Сб.: 10.00–18.00, без перерыва Вс. – выходной
	9038/0524	125009, г. Москва, ул. Тверская, 22	(495) 694-47-92, (495) 699-79-95	Пн.–пт.: 08.30–19.30, без перерыва Сб.: 10.00–18.00, без перерыва Вс. – выходной
	9038/0508	127171, г. Москва, 1-й Новоподмосковный пер., 2/1	(499) 747-49-36, (499) 747-49-35	Пн.–пт.: 08.30–19.30, без перерыва Сб.: 10.00–18.00, без перерыва Вс. – выходной
	9038/0711	125252, г. Москва, ул. Гризодубовой, 4, корп. 1	(499) 762-60-71, (499) 762-62-71	Пн.–пт.: 08.30–19.30, без перерыва Сб.: 10.00–18.00, без перерыва Вс. – выходной
	9038/1159	125412, г. Москва, Коровинское ш., 20, корп. 1	(495) 485-31-33, (495) 484-47-10	Пн.–пт.: 08.30–19.30, без перерыва Сб.: 10.00–18.00, без перерыва Вс. – выходной
	9038/1187	125183, г. Москва, ул. Лихоборские бугры, 8	(495) 482-48-60, (495) 482-59-53	Пн.–пт.: 08.30–19.30, без перерыва Сб.: 10.00–18.00, без перерыва Вс. – выходной
	9038/1244	127550, г. Москва, Дмитровское ш., 29	(499) 977-85-20, (495) 976-79-66	Пн.–пт.: 08.30–19.30, без перерыва сб 10.00–18.00, без перерыва Вс. – выходной
	9038/1400	125319, г. Москва, ул. Черняховского, 9, корп. 5	(499) 152-76-58, (499) 152-30-15	Пн.–пт.: 08.30–19.30, без перерыва Сб.: 10.00–18.00, без перерыва Вс. – выходной
	9038/1563	127055, г. Москва, ул. Бутырский вал, 52	(499) 978-43-14, (495) 972-00-50	Пн.–пт.: 08.30–19.30, без перерыва Сб.: 10.00–18.00, без перерыва Вс. – выходной
	9038/1603	125167, г. Москва, ул. Красноармейская, 20, стр. 1	(499) 152-90-56, (499) 152-87-01	Пн.–пт.: 08.30–19.30, без перерыва Сб.: 10.00–18.00, без перерыва Вс. – выходной
	9038/1673	125212, г. Москва, ул. Адмирала Макарова, 45	(499) 156-06-56, (499) 159-75-93	Пн.–пт.: 08.30–19.30, без перерыва Сб.: 10.00–18.00, без перерыва Вс. – выходной
	9038/1743	125414, г. Москва, ул. Петрозаводская, 8	(499) 767-15-91, (499) 767-16-01	Пн.–пт.: 08.30–19.30, без перерыва Сб.: 10.00–18.00, без перерыва Вс. – выходной
	9038/1764	127994, г. Москва, ул. Новослободская, 16	(495) 771-36-54, (495) 771-36-55	Пн.–пт.: 08.30–19.30, без перерыва Сб.: 10.00–18.00, без перерыва Вс. – выходной
	9038/1108	117209, г. Москва, ул. Болотниковская, 52, корп. 2	(495) 121-92-55, (495) 121-54-14	Пн.–пт.: 08.30–19.30, без перерыва Сб.: 10.00–14.00, без перерыва Вс. – выходной
	9038/1271	117186, г. Москва, ул. Нагорная, 26, корп. 1	(495) 127-33-03, (495) 127-49-41	Пн.–пт.: 08.30–19.30, без перерыва Сб.: 10.00–14.00, без перерыва Вс. – выходной

Населенный пункт	Наименование подразделения	Адрес, телефон		Режим работы
	9038/1402	117189, г. Москва, Нахимовский пр-т, 22	(495) 122-41-00, (495) 122-32-34	Пн.–пт.: 08.30–19.30, без перерыва Сб.: 10.00–18.00, без перерыва Вс. – выходной
	9038/0053	105318, г. Москва, Измайловское ш., 24, корп. 1, стр. 4	(495) 366-39-82, (499) 369-63-17	Пн.–пт.: 08.30–19.30, без перерыва Сб.: 10.00–18.00, без перерыва Вс. – выходной
	9038/0749	105275, г. Москва, пр-т Буденного, 39, корп. 1	(495) 673-18-02, (495) 673-24-51	Пн.–пт.: 08.30–19.30, без перерыва Сб.: 10.00–18.00, без перерыва Вс. – выходной
	9038/1714	105023, г. Москва, ул. Большая Семеновская, 29/2, стр. 1	(499) 369-19-33, (499) 369-29-46	Пн.–пт.: 08.30–19.30, без перерыва Сб.: 10.00–18.00, без перерыва Вс. – выходной
	9038/0254	105118, г. Москва, ул. 9-я Соколиной горы, 3	(495) 366-65-18	Пн.–пт.: 08.30–19.30, без перерыва Сб.: 10.00–18.00, без перерыва Вс. – выходной
	9038/0582	105318, г. Москва, ул. Ткацкая, 28/14	(495) 366-56-90	Пн.–пт.: 08.30–19.30, без перерыва Сб.: 10.00–18.00, без перерыва Вс. – выходной
	9038/1302	105187, г. Москва, ул. Щербаковская, 58а	(499) 166-81-70	Пн.–пт.: 08.30–19.30, без перерыва Сб.: 10.00–18.00, без перерыва Вс. – выходной
	9038/0571	105094, г. Москва, Семеновская наб., 3/1, корп. 4, стр. 1	(495) 360-09-95	Пн.–пт.: 08.30–19.30, без перерыва Сб.: 10.00–18.00, без перерыва Вс. – выходной
	9038/1236	107061, г. Москва, ул. 2-я Пугачевская, 10–1	(499) 780-23-15	Пн.–пт.: 08.30–19.30, без перерыва Сб.: 10.00–18.00, без перерыва Вс. – выходной
	9038/0023	107553, г. Москва, ул. Большая Черкизовская, 22–1	(499) 161-04-60	Пн.–пт.: 08.30–19.30, без перерыва Сб.: 10.00–18.00, без перерыва Вс. – выходной
г. Гаврилов-Ям Ярославской обл.	17/0210	152240, г. Гаврилов-Ям, ул. Советская, 22	(485) 342-45-37	Пн.–чт.: 08.30–18.00, без перерыва Пт.: 09.30–18.00, без перерыва Сб.: 08.30–16.00, без перерыва Вс. – выходной
	17/0216	152241, г. Гаврилов-Ям, ул. Строителей, 1	(485) 342-31-37	Вт.–сб.: 08.30–16.30, перерыв: 13.00–14.00 1-й и 3-й четверг: 09.00–16.30, перерыв: 13.00–14.00 Пн., вс. – выходные
	17/0211	152250, Гаврилов-Ямский р-н, с. Великое, ул. Советская, 31	(485) 343-81-45	Пн.–чт.: 09.00–16.30, перерыв: 13.00–14.00 2-й и 4-й четверг: 09.30–16.30, перерыв: 13.00–14.00 Пт.–вс. – выходные
г. Ярославль	17/0154	150000, г. Ярославль, ул. Свободы, 36	(485) 273-19-53	Пн.–чт.: 10.00–20.00, без перерыва Пт.: 11.00–20.00, без перерыва Сб.: 10.00–17.00, без перерыва Вс. – выходной
	17/0172	150000, г. Ярославль, ул. Кирова, 16	(485) 272-95-18	Пн.–ср., пт.: 09.00–20.00, без перерыва Чт.: 10.00–20.00, без перерыва Сб.: 09.00–18.00, без перерыва Вс.: 10.00–16.00, без перерыва
	17/0169	150048, г. Ярославль, Московский пр-т, 153	(485) 244-05-58	Пн., ср.–пт.: 08.30–18.30, без перерыва Вт.: 09.30–18.30, без перерыва Сб.: 09.00–17.00, без перерыва Вс.: 10.00–15.00, без перерыва

Населенный пункт	Наименование подразделения	Адрес, телефон		Режим работы
	17/0161	150001, г. Ярославль, Московский пр-т, 31	(485) 272-96-58	Пн.–ср., пт.: 08.30–18.30, без перерыва Чт.: 09.30–18.30, без перерыва Сб.: 09.00–16.00, без перерыва Вс. – выходной
	17/0148	150023, г. Ярославль, ул. Гагарина, 51	(485) 231-08-35	Пн., вт., чт., пт.: 08.30–19.30, без перерыва Ср.: 09.30–19.30, без перерыва Сб.: 09.00–17.00, без перерыва Вс. – выходной
	17/0102	150000, г. Ярославль, ул. Пушкина, 5, корп. 2	(485) 272-95-38	Пн., вт., чт., пт.: 08.30–19.30, без перерыва Ср.: 09.30–19.30, без перерыва Сб.: 09.00–18.00, без перерыва Вс. – выходной
	17/0168	150046, г. Ярославль, ул. Менделеева, 25	(485) 244-31-31	Пн., ср.–пт.: 08.30–18.30, без перерыва Вт.: 09.30–18.30, без перерыва Сб.: 09.00–17.00, без перерыва Вс. – выходной

СООБЩЕНИЕ

об исключении “Мой Банк. Новосибирск” (ОАО) из реестра банков — участников системы обязательного страхования вкладов в связи с его реорганизацией

Государственная корпорация “Агентство по страхованию вкладов” сообщает, что на основании информации Банка России о прекращении с 17 ноября 2011 г. деятельности кредитной организации “Мой Банк. Новосибирск” (Открытое акционерное общество) (регистрационный номер по Книге государственной регистрации кредитных организаций 2787, номер по реестру банков 275) Правление Агентства 1 декабря 2011 г. (протокол №98) приняло решение об исключении с 17 ноября 2011 г. данного банка из реестра банков — участников системы обязательного страхования вкладов.

Правопреемником по обязательствам исключенного из системы обязательного страхования вкладов банка в соответствии с законодательством является “Мой Банк. Ипотека” (Открытое акционерное общество).

ОБЪЯВЛЕНИЕ

о банкротстве АКБ “ГАЛАБАНК” ЗАО

Решением Арбитражного суда Республики Адыгея от 9 ноября 2011 года по делу № А01-1807/2011 АКЦИОНЕРНЫЙ КОММЕРЧЕСКИЙ БАНК “ГАЛАБАНК” ЗАКРЫТОЕ АКЦИОНЕРНОЕ ОБЩЕСТВО (АКБ “ГАЛАБАНК” ЗАО), ИНН 0102001412, ОГРН 1020100002559, зарегистрированный по адресу: 385300, Республика Адыгея, с. Красногвардейское, ул. Чапаева, 91, признан несостоятельным (банкротом), в отношении него открыто конкурсное производство в соответствии с Федеральным законом “О несостоятельности (банкротстве) кредитных организаций”.

Функции конкурсного управляющего возложены на государственную корпорацию “Агентство по страхованию вкладов”, расположенную по адресу: 109240, г. Москва, Верхний Таганский тупик, 4.

Требования кредиторов с приложением подлинных документов либо их надлежащим образом заверенных копий, подтверждающих обоснованность этих требований, или вступивших в законную силу судебных актов, направляются представителю конкурсного управляющего по адресу: 385300, Республика Адыгея, с. Красногвардейское, ул. Чапаева, 91.

Реестр требований кредиторов подлежит закрытию по истечении 60 дней с даты первого опубликования настоящего сообщения в газете “Коммерсантъ” или в “Вестнике Банка России”.

Участниками первого собрания кредиторов являются кредиторы, предъявившие свои требования в течение 30 календарных дней со дня опубликования сведений о признании кредит-

ной организации банкротом и об открытии конкурсного производства, а также в период деятельности временной администрации, назначенной Банком России, чьи требования установлены конкурсным управляющим. Датой предъявления требования является дата его получения представителем конкурсного управляющего.

При предъявлении требований кредитор обязан указать наряду с существом предъявляемых требований сведения о себе, в том числе: фамилию, имя, отчество, дату рождения, реквизиты документа, удостоверяющего личность, и почтовый адрес для направления корреспонденции (для физического лица), наименование, место нахождения (для юридического лица), контактный телефон, а также банковские реквизиты счета, открытого на имя кредитора в одном из банков Российской Федерации (при его наличии), на который могут перечисляться денежные средства в рамках расчетов с кредиторами в ходе конкурсного производства.

Владельцам имущества, находящегося на хранении в АКБ «ГАЛАБАНК» ЗАО, предлагается обратиться за его истребованием к представителю конкурсного управляющего по адресу: 385300, Республика Адыгея, с. Красногвардейское, ул. Чапаева, 91.

Более подробную информацию о ходе конкурсного производства можно получить по телефону «горячей линии» 8-800-200-08-05 или направив запрос на электронную почту: credit@asv.org.ru.

СООБЩЕНИЕ

о государственной регистрации кредитной организации в связи с ее ликвидацией

По сообщению УФНС России по Краснодарскому краю, в единый государственный реестр юридических лиц внесена запись от 10.11.2011 за № 2112300052797 о государственной регистрации кредитной организации Акционерный коммерческий городской банк «Арвеста» (закрытое акционерное общество) ЗАО АКГБ «Арвеста» (основной государственный регистрационный номер 1022300003770) в связи с ее ликвидацией.

На основании данного сообщения, а также в соответствии с приказом Банка России от 31.10.2011 № ОД-782 в Книгу государственной регистрации кредитных организаций внесена запись о ликвидации кредитной организации Акционерный коммерческий городской банк «Арвеста» (закрытое акционерное общество) ЗАО АКГБ «Арвеста» (регистрационный номер Банка России 2926, ранее присвоенный Банком России при регистрации создаваемого юридического лица).

СООБЩЕНИЕ

о государственной регистрации кредитной организации в связи с ее ликвидацией

По сообщению УФНС России по Ставропольскому краю, в единый государственный реестр юридических лиц внесена запись от 10.11.2011 за № 2112600017858 о государственной регистрации кредитной организации Общество с ограниченной ответственностью Коммерческий банк «Минераловодский» ООО КБ «Минераловодский» (основной государственный регистрационный номер 1022600000070) в связи с ее ликвидацией.

На основании данного сообщения, а также в соответствии с приказом Банка России от 31.10.2011 № ОД-784 в Книгу государственной регистрации кредитных организаций внесена запись о ликвидации кредитной организации Общество с ограниченной ответственностью Коммерческий банк «Минераловодский» ООО КБ «Минераловодский» (регистрационный номер Банка России 888, ранее присвоенный Банком России при регистрации создаваемого юридического лица).

СООБЩЕНИЕ**об итогах проведения ломбардного кредитного аукциона**

Департамент внешних и общественных связей Банка России сообщает, что 29 ноября 2011 года Центральный банк Российской Федерации провел ломбардный кредитный аукцион по американскому способу со сроком кредита 1 неделя (7 календарных дней), дата предоставления ломбардного кредита Банка России по итогам аукциона — 30 ноября 2011 года, дата погашения ломбардного кредита и уплаты процентов по нему — 7 декабря 2011 года.

По итогам аукциона со сроком предоставления денежных средств 1 неделя (7 календарных дней) установлена ставка отсечения в размере 5,25 процента годовых.

Средневзвешенная процентная ставка — 5,28 процента годовых.

29.11.2011 г.

СООБЩЕНИЕ**об итогах проведения депозитного аукциона**

Департамент внешних и общественных связей Банка России сообщает, что 1 декабря 2011 года Центральный банк Российской Федерации в соответствии со ст. 46 Федерального закона от 10.07.2002 № 86-ФЗ “О Центральном банке Российской Федерации (Банке России)” и Положением Банка России от 05.11.2002 № 203-П “О порядке проведения Центральным банком Российской Федерации депозитных операций с кредитными организациями в валюте Российской Федерации” провел депозитный аукцион, в том числе с использованием системы “Рейтерс-Дилинг”, Системы электронных торгов ЗАО ММВБ и путем оформления Договоров-Заявок, со сроком привлечения средств в депозит 1 месяц (дата привлечения средств в депозит — 2 декабря 2011 года, дата возврата депозита и уплаты процентов — 30 декабря 2011 года).

В аукционе приняли участие 44 кредитные организации — резидента из 27 регионов.

На аукцион банками были поданы заявки с предложением процентных ставок в диапазоне от 3,7 до 5,5 процента годовых.

Центральным банком Российской Федерации установлена ставка отсечения в размере 3,8 процента годовых.

Средневзвешенная процентная ставка — 3,78 процента годовых.

1.12.2011 г.

Показатели ставок межбанковского рынка,
рассчитываемые Центральным банком Российской Федерации
на основе ставок кредитных организаций
28 ноября – 2 декабря 2011 года

ОБЪЯВЛЕННЫЕ СТАВКИ ПО ПРИВЛЕЧЕНИЮ КРЕДИТОВ (MIBID – Moscow Interbank Bid)

Российский рубль (в процентах годовых)

Срок кредита	Дата					Средняя за период	
	28.11.2011	29.11.2011	30.11.2011	1.12.2011	2.12.2011	значение	изменение*
1 день	4,84	4,89	4,88	4,85	4,69	4,83	0,24
От 2 до 7 дней	4,98	5,07	5,03	5,08	5,01	5,04	0,11
От 8 до 30 дней	5,47	5,51	5,48	5,51	5,49	5,49	0,05
От 31 до 90 дней	6,09	6,11	6,11	6,12	6,15	6,12	0,06
От 91 до 180 дней	6,48	6,48	6,48	6,49	6,50	6,49	0,08
От 181 дня до 1 года	6,84	6,83	6,85	6,80	6,81	6,83	0,10

ОБЪЯВЛЕННЫЕ СТАВКИ ПО ПРЕДОСТАВЛЕНИЮ КРЕДИТОВ (MIBOR – Moscow Interbank Offered Rate)

Российский рубль (в процентах годовых)

Срок кредита	Дата					Средняя за период	
	28.11.2011	29.11.2011	30.11.2011	1.12.2011	2.12.2011	значение	изменение*
1 день	5,63	5,67	5,69	5,54	5,33	5,57	0,26
От 2 до 7 дней	5,79	5,88	5,87	5,83	5,79	5,83	0,15
От 8 до 30 дней	6,35	6,39	6,37	6,33	6,32	6,35	0,03
От 31 до 90 дней	7,07	7,08	7,14	7,09	7,08	7,09	0,04
От 91 до 180 дней	7,40	7,41	7,44	7,38	7,41	7,41	0,06
От 181 дня до 1 года	8,26	8,24	8,29	8,21	8,24	8,25	0,08

ФАКТИЧЕСКИЕ СТАВКИ ПО ПРЕДОСТАВЛЕННЫМ КРЕДИТАМ (MIACR – Moscow Interbank Actual Credit Rate)

Российский рубль (в процентах годовых)

Срок кредита	Дата					Средняя за период**	
	25.11.2011	28.11.2011	29.11.2011	30.11.2011	1.12.2011	значение	изменение
1 день	5,45	5,52	5,59	5,39	5,02	5,40	0,45
От 2 до 7 дней	6,38	7,03	5,62	6,43	5,50	6,75	0,25
От 8 до 30 дней	6,41	6,55	6,75	6,63	6,68	6,57	0,51
От 31 до 90 дней	7,00	6,92	7,44	6,92	7,30	7,11	0,39
От 91 до 180 дней	7,83		7,75	7,75	7,20	7,73	0,45
От 181 дня до 1 года				8,48	6,98	8,05	-3,28

ФАКТИЧЕСКИЕ СТАВКИ ПО ПРЕДОСТАВЛЕННЫМ КРЕДИТАМ (MIACR-IG – Moscow Interbank Actual Credit Rate – Investment Grade)

Российский рубль (в процентах годовых)

Срок кредита	Дата					Средняя за период**	
	25.11.2011	28.11.2011	29.11.2011	30.11.2011	1.12.2011	значение	изменение
1 день	5,39	5,38	5,47	5,21	4,92	5,27	0,41
От 2 до 7 дней			5,75		5,40	5,50	0,00
От 8 до 30 дней	6,60	5,50		6,63		6,57	0,46
От 31 до 90 дней		7,39		7,50	7,30	7,34	0,34
От 91 до 180 дней	7,37		7,50			7,42	0,17
От 181 дня до 1 года							

Материал
подготовлен
Департаментом
исследований
и информации

* По сравнению с периодом с 21.11.2011 по 25.11.2011, в процентных пунктах.

** Ставки рассчитываются как средневзвешенные по объемам фактических сделок по предоставлению межбанковских кредитов кредитными организациями; изменение по сравнению с периодом с 18.11.2011 по 24.11.2011, в процентных пунктах.

Комментарий

Данные по ставкам межбанковского кредитного рынка (MIBID, MIBOR, MIACR и MIACR-IG) рассчитываются на основе данных отчетности кредитных организаций — крупнейших участников российского денежного рынка в соответствии с Указанием Банка России № 2332-У от 12 ноября 2009 года.

Средняя заявляемая ставка привлечения межбанковских кредитов MIBID рассчитывается как среднее арифметическое из заявляемых ставок привлечения МБК по отдельным банкам по каждому сроку. Средняя заявляемая ставка размещения межбанковских кредитов MIBOR рассчитывается как среднее арифметическое из заявляемых ставок размещения МБК по отдельным банкам по каждому сроку. Из базы расчета ставок MIBID и MIBOR исключаются наибольшие ставки (10% от общего количества ставок) и наименьшие ставки (10% от общего количества ставок).

Средняя фактическая ставка по размещенным отчитывающимися банками межбанковским кредитам MIACR рассчитывается как средняя взвешенная по объему предоставленных кредитов (с исключением двойного счета) по каждому сроку. Средняя фактическая ставка по кредитам, которые отчитывающиеся банки разместили в российских банках, имеющих кредитный рейтинг не ниже инвестиционного (Baa3 по оценке агентства Moody's, BBB- по оценке агентств Fitch и Standard & Poor's), MIACR-IG рассчитывается как средняя взвешенная по объему кредитов, предоставленных названной группе банков (с исключением двойного счета) по каждому сроку. Из расчета ставок MIACR и MIACR-IG исключаются сделки с наибольшими ставками (10% от общего объема операций) и сделки с наименьшими ставками (10% от общего объема операций).

ВАЛЮТНЫЙ РЫНОК**Официальные курсы иностранных валют, устанавливаемые Банком России (российских рублей за единицу иностранной валюты)¹**

	Дата				
	29.11	30.11	1.12	2.12	3.12
1 австралийский доллар	30,9154	31,1932	31,2431	31,5149	31,5093
1 азербайджанский манат	39,9894	39,8646	39,9645	39,2626	39,2083
1000 армянских драмов	81,8013	81,7796	82,1992	80,9144	80,8129
10 000 белорусских рублей	36,2303	36,2519	36,5117	35,9122	35,9090
1 болгарский лев	21,3322	21,3770	21,3026	21,2368	21,2189
1 бразильский реал	16,6024	16,8913	17,0190	17,0594	17,1166
100 венгерских форинтов	13,3185	13,5533	13,4828	13,6492	13,6212
1000 вон Республики Корея	27,2116	27,3491	27,3997	27,3845	27,2293
10 датских крон	56,1023	56,2064	56,0246	55,8518	55,8343
1 доллар США	31,4117	31,3216	31,4001	30,8486	30,8099
1 евро	41,7744	41,8457	41,7559	41,5068	41,4824
100 индийских рупий	60,4245	60,3005	60,0356	59,8363	60,0641
100 казахских тенге	21,2932	21,2084	21,2572	20,8924	20,8760
1 канадский доллар	30,2065	30,3151	30,3383	30,2764	30,3935
100 киргизских сомов	67,2475	66,9031	67,0501	66,0461	65,9790
10 китайских юаней	49,2316	49,0973	49,2844	48,4546	48,4250
1 латвийский лат	59,7976	59,9801	59,6733	59,5303	59,4901
1 литовский лит	12,0814	12,1082	12,0668	12,0296	12,0210
10 молдавских леев	26,2859	26,3827	26,4489	26,1429	26,1101
10 новых румынских леев	95,7236	95,9226	95,6183	95,2117	95,2451
1 новый туркменский манат	11,0410	11,0093	11,0369	10,8431	10,8295
10 норвежских крон	53,2564	53,2816	53,4442	53,5222	53,2233
10 польских злотых	92,4281	92,4514	91,7461	92,3224	92,6530
1 СДР (специальные права заимствования)	48,8832	48,6744	48,8118	47,8635	48,0758
1 сингапурский доллар	24,0592	24,0824	24,1818	24,0160	23,9635
10 таджикских сомони	66,0132	65,8197	65,9818	64,8270	64,7498
1 турецкая лира	16,7798	16,8941	16,8999	16,8452	16,8775
1000 узбекских сумов	17,7545	17,5942	17,6383	17,3285	17,3068
10 украинских гривен	39,2254	39,0617	39,1498	38,4814	38,4739
1 фунт стерлингов Соединенного Королевства	48,6442	48,5955	48,8303	48,4261	48,3746
10 чешских крон	16,0645	16,2684	16,2606	16,3883	16,4416
10 шведских крон	44,9702	45,0995	45,2771	45,6563	45,5970
1 швейцарский франк	33,8015	34,0267	33,9791	33,7956	33,6426
10 южноафриканских рэндов	37,2397	37,5807	37,1173	37,8859	38,1490
100 японских иен	40,4373	40,1585	40,2927	39,7329	39,6091

¹ Курсы установлены без обязательств Банка России покупать или продавать указанные валюты по данному курсу.

ПОКАЗАТЕЛИ БИРЖЕВЫХ ТОРГОВ ЗА ПЕРИОД С 28 НОЯБРЯ ПО 2 ДЕКАБРЯ 2011 ГОДА

Средневзвешенный курс и объемы биржевых торгов

Дата	Единая торговая сессия							
	доллар США				евро			
	с расчетами "сегодня"		с расчетами "завтра"		с расчетами "сегодня"		с расчетами "завтра"	
	средневзвешенный курс (руб./долл.)	объем (млн. долл.)	средневзвешенный курс (руб./долл.)	объем (млн. долл.)	средневзвешенный курс (руб./евро)	объем (млн. евро)	средневзвешенный курс (руб./евро)	объем (млн. евро)
28.11.2011	31,3760	1679,242	31,3360	6178,300	41,7983	172,440	41,8074	191,560
29.11.2011	31,3191	1202,125	31,3136	5171,270	41,8267	222,519	41,8307	273,866
30.11.2011	31,3852	1671,839	31,1675	7160,791	41,7189	186,882	41,6365	301,508
1.12.2011	30,8401	1680,583	30,8198	5224,340	41,5178	211,338	41,5204	295,602
2.12.2011	30,7798	1318,889	30,7696	3989,885	41,4654	193,220	41,4886	138,788

Материал подготовлен Департаментом обеспечения и контроля операций на финансовых рынках

Курс доллара и объемы биржевых торгов по доллару США



Средневзвешенный курс и объемы торгов ETC по евро



РЫНОК ДРАГОЦЕННЫХ МЕТАЛЛОВ

Динамика учетных цен на драгоценные металлы (руб./грамм)

Дата*	Золото	Серебро	Платина	Палладий
29.11.2011	1730,98	31,55	1572,43	598,88
30.11.2011	1729,04	32,22	1552,81	587,09
1.12.2011	1720,25	32,26	1529,45	579,47
2.12.2011	1735,66	31,09	1539,28	607,98
3.12.2011	1734,47	32,97	1544,28	650,80

* Дата вступления в силу значений учетных цен.

РЫНОК ГКО–ОФЗ–ОБР

БЮЛЛЕТЕНЬ РЫНКА ГКО–ОФЗ ЗА 28.11.2011–02.12.2011

Итоги торгов на рынке ГКО–ОФЗ

Код выпуска	Срок до погашения, лет	Дюрация, лет	Дата торгов	Оборот по рыночной стоимости, млн. руб.	Цена, % от номинала*	Доходность, % годовых
Итого				13 233,88		
25065	1,3	1,2	28.11.2011	148,07	106,6512	6,89
25067	0,9	0,8	28.11.2011	1,28	104,3500	6,36
25068	2,7	2,4	28.11.2011	0,00	110,9000	7,64
25072	1,2	1,1	28.11.2011	46,01	100,5332	6,76
25073	0,7	0,7	28.11.2011	5,15	100,4699	6,21
25075	3,6	3,2	28.11.2011	6,96	96,9143	8,03
25076	2,3	2,1	28.11.2011	50,50	99,5500	7,44
25077	4,1	3,6	28.11.2011	346,81	97,5922	8,20
25078	1,2	1,1	28.11.2011	0,80	100,0500	6,76
25079	3,5	3,1	28.11.2011	6,56	97,4504	8,00
26199	0,6	0,6	28.11.2011	50,45	100,1140	6,04
26202	3,1	2,6	28.11.2011	4,59	109,8479	7,77
26203	4,7	4,0	28.11.2011	292,16	94,9834	8,38
26204	6,3	5,0	28.11.2011	331,06	96,0510	8,49
26205	9,4	6,8	28.11.2011	28,64	94,7750	8,59
26206	5,5	4,5	28.11.2011	79,79	96,2250	8,43
46017	4,7	3,6	28.11.2011	0,00	94,0000	8,43
46018	10,0	6,5	28.11.2011	0,00	93,4750	8,11
25065	1,3	1,2	29.11.2011	108,78	106,6890	6,85
25067	0,9	0,8	29.11.2011	68,64	104,3346	6,37
25068	2,7	2,4	29.11.2011	97,22	111,1853	7,52
25071	3,0	2,6	29.11.2011	72,82	101,5145	7,67
25072	1,2	1,1	29.11.2011	21,66	100,5500	6,75
25073	0,7	0,7	29.11.2011	297,58	100,4352	6,26
25075	3,6	3,2	29.11.2011	79,64	97,0563	7,98
25076	2,3	2,1	29.11.2011	129,90	99,5523	7,44
25077	4,1	3,6	29.11.2011	245,72	97,7747	8,15
25078	1,2	1,1	29.11.2011	10,21	100,0750	6,73
25079	3,5	3,1	29.11.2011	0,26	97,6195	7,94
26198	0,9	0,9	29.11.2011	0,00	99,6000	6,44
26199	0,6	0,6	29.11.2011	30,27	100,1000	6,06
26202	3,1	2,6	29.11.2011	207,88	110,0491	7,70
26203	4,7	4,0	29.11.2011	208,67	95,1840	8,32
26204	6,3	5,0	29.11.2011	401,30	96,1926	8,46
26205	9,4	6,8	29.11.2011	0,05	96,0333	8,38
26206	5,5	4,5	29.11.2011	62,85	96,2349	8,43
46014	6,8	5,2	29.11.2011	0,00	95,0000	8,16

Материал
подготовлен
Департаментом
обеспечения
и контроля
операций
на финансовых
рынках

Код выпуска	Срок до погашения, лет	Дюрация, лет	Дата торгов	Оборот по рыночной стоимости, млн. руб.	Цена, % от номинала*	Доходность, % годовых
46017	4,7	3,6	29.11.2011	9,40	93,6000	8,56
46018	10,0	6,6	29.11.2011	0,00	96,0000	7,68
46021	6,7	5,1	29.11.2011	0,00	88,5000	8,03
48001	6,9	4,3	29.11.2011	0,00	98,0000	7,00
25065	1,3	1,2	30.11.2011	73,99	106,7372	6,80
25067	0,9	0,8	30.11.2011	10,70	104,3493	6,33
25069	0,8	0,8	30.11.2011	10,56	103,5700	6,26
25071	3,0	2,7	30.11.2011	1,02	102,4000	7,32
25072	1,2	1,1	30.11.2011	24,69	100,5250	6,77
25073	0,7	0,7	30.11.2011	154,02	100,4433	6,24
25075	3,6	3,2	30.11.2011	0,24	97,8088	7,72
25076	2,3	2,1	30.11.2011	33,15	99,7323	7,35
25077	4,1	3,5	30.11.2011	582,68	97,9374	8,10
25078	1,2	1,1	30.11.2011	54,02	100,1923	6,62
25079	3,5	3,1	30.11.2011	167,20	97,6913	7,91
26198	0,9	0,9	30.11.2011	700,66	99,6500	6,39
26199	0,6	0,6	30.11.2011	82,77	100,1189	6,03
26200	1,6	1,6	30.11.2011	0,00	100,5000	5,90
26202	3,0	2,6	30.11.2011	166,33	110,0469	7,69
26203	4,7	4,0	30.11.2011	44,82	95,6342	8,20
26204	6,3	5,0	30.11.2011	1 599,96	96,4568	8,40
26205	9,4	6,8	30.11.2011	13,49	96,3103	8,34
26206	5,5	4,5	30.11.2011	666,64	96,5233	8,36
46014	6,8	5,2	30.11.2011	0,00	98,0001	7,53
46017	4,7	3,6	30.11.2011	109,43	94,7492	8,20
46020	24,2	11,0	30.11.2011	1,89	88,9363	8,10
46021	6,7	5,1	30.11.2011	9,04	86,9002	8,40
25064	0,1	0,1	01.12.2011	1,02	101,0300	4,04
25065	1,3	1,2	01.12.2011	15,79	106,8000	6,74
25067	0,9	0,8	01.12.2011	129,90	104,3032	6,37
25068	2,7	2,4	01.12.2011	126,08	111,3500	7,45
25072	1,1	1,1	01.12.2011	67,08	100,7046	6,60
25073	0,7	0,7	01.12.2011	7,81	100,5000	6,15
25075	3,6	3,2	01.12.2011	24,91	97,1000	7,96
25076	2,3	2,1	01.12.2011	202,33	99,8678	7,28
25077	4,1	3,5	01.12.2011	331,41	98,3648	7,97
25078	1,2	1,1	01.12.2011	6,51	100,2000	6,62
25079	3,5	3,1	01.12.2011	53,12	97,9527	7,82
26198	0,9	0,9	01.12.2011	350,17	99,5957	6,45
26199	0,6	0,6	01.12.2011	134,57	100,1160	6,03
26200	1,6	1,6	01.12.2011	49,86	99,0000	6,93
26202	3,0	2,6	01.12.2011	11,26	110,3501	7,58
26203	4,7	4,0	01.12.2011	117,95	96,1471	8,05
26204	6,3	5,0	01.12.2011	678,37	97,0995	8,26
26205	9,4	6,8	01.12.2011	3,11	95,5670	8,46
26206	5,5	4,5	01.12.2011	483,35	97,1291	8,21
46011	13,7	8,1	01.12.2011	0,00	103,0000	8,60
46020	24,2	11,1	01.12.2011	0,00	89,5900	8,03
25065	1,3	1,2	02.12.2011	2,72	106,8100	6,72
25067	0,9	0,8	02.12.2011	52,86	104,3500	6,30
25068	2,7	2,4	02.12.2011	67,85	111,4880	7,39
25069	0,8	0,8	02.12.2011	25,37	103,5874	6,21
25071	3,0	2,7	02.12.2011	36,38	101,4638	7,69
25072	1,1	1,1	02.12.2011	30,97	100,7000	6,60
25073	0,7	0,6	02.12.2011	40,07	100,4200	6,28
25075	3,6	3,2	02.12.2011	96,31	97,3218	7,89
25076	2,3	2,1	02.12.2011	135,10	99,9883	7,22

Код выпуска	Срок до погашения, лет	Дюрация, лет	Дата торгов	Оборот по рыночной стоимости, млн. руб.	Цена, % от номинала*	Доходность, % годовых
25077	4,1	3,5	02.12.2011	297,87	98,6346	7,89
25078	1,2	1,1	02.12.2011	41,88	100,2391	6,58
25079	3,5	3,1	02.12.2011	103,94	98,0793	7,78
26198	0,9	0,9	02.12.2011	415,54	99,6441	6,39
26199	0,6	0,6	02.12.2011	10,60	100,0976	6,07
26202	3,0	2,6	02.12.2011	36,58	110,6921	7,45
26203	4,7	4,0	02.12.2011	301,03	96,5205	7,95
26204	6,3	5,0	02.12.2011	494,14	97,3167	8,21
26205	9,4	6,8	02.12.2011	7,28	96,2994	8,34
26206	5,5	4,5	02.12.2011	283,80	97,3351	8,16

* Здесь номинал – непогашенная часть номинальной стоимости.

Основные характеристики обращающихся выпусков ГКО–ОФЗ по состоянию на 02.12.2011

Код выпуска	Дата начала размещения	Дата погашения	Номинал одной облигации*, руб.	Объем в обращении, млн. руб.	Дата ближайшей выплаты	Лет до выплаты	Тип выплаты	Ставка купона, % годовых/ Погашаемая доля номинала, %	Размер выплат на одну облигацию, руб.	Сумма выплаты, млн. руб.
46018	16.03.2005	24.11.2021	1000	128 933,65	07.12.2011	0,01	купон	8,000	19,95	2 572,23
							погашение	–	–	–
25079	01.06.2011	03.06.2015	1000	101 569,10	07.12.2011	0,01	купон	7,000	36,25	3 681,88
							погашение	–	–	–
26202	23.09.2009	17.12.2014	1000	40 000,00	21.12.2011	0,05	купон	11,200	27,92	1 116,80
							погашение	–	–	–
26206	08.06.2011	14.06.2017	1000	82 784,15	21.12.2011	0,05	купон	7,400	39,74	3 289,84
							погашение	–	–	–
25065	01.07.2009	27.03.2013	1000	46 000,00	28.12.2011	0,07	купон	12,000	29,92	1 376,32
							погашение	–	–	–
26199	17.01.2007	11.07.2012	1000	44 000,00	11.01.2012	0,11	купон	6,100	15,21	669,24
							погашение	–	–	–
46022	23.01.2008	19.07.2023	1000	28 222,71	18.01.2012	0,13	купон	6,500	32,41	914,70
							погашение	–	–	–
26200	23.01.2008	17.07.2013	1000	50 000,00	18.01.2012	0,13	купон	6,100	15,21	760,50
							погашение	–	–	–
26201	23.07.2008	16.10.2013	1000	47 000,00	18.01.2012	0,13	купон	6,550	16,33	767,51
							погашение	–	–	–
25064	21.01.2009	18.01.2012	1000	45 000,00	18.01.2012	0,13	купон	11,900	29,67	1 335,15
							погашение	100,000	1 000,00	45 000,00
25067	05.08.2009	17.10.2012	1000	45 000,00	18.01.2012	0,13	купон	11,300	28,17	1 267,65
							погашение	–	–	–
25075	28.07.2010	15.07.2015	1000	137 603,89	18.01.2012	0,13	купон	6,880	34,31	4 721,19
							погашение	–	–	–
25072	20.01.2010	23.01.2013	1000	150 000,00	25.01.2012	0,15	купон	7,150	35,65	5 347,50
							погашение	–	–	–
25077	26.01.2011	20.01.2016	1000	97 232,14	25.01.2012	0,15	купон	7,350	36,65	3 563,56
							погашение	–	–	–
25073	27.01.2010	01.08.2012	1000	150 000,00	01.02.2012	0,17	купон	6,850	34,16	5 124,00
							погашение	–	–	–
46002	05.02.2003	08.08.2012	500	31 000,00	08.02.2012	0,19	купон	8,000	19,95	1 236,90
							частичное погашение	25,000	250,00	15 500,00
46017	16.02.2005	03.08.2016	1000	80 000,00	08.02.2012	0,19	купон	7,000	17,45	1 396,00
							погашение	–	–	–
26203	04.08.2010	03.08.2016	1000	139 560,20	08.02.2012	0,19	купон	6,900	34,41	4 802,27
							погашение	–	–	–
25078	02.02.2011	06.02.2013	1000	99 736,47	08.02.2012	0,19	купон	6,700	33,41	3 332,20
							погашение	–	–	–

Код выпуска	Дата начала размещения	Дата погашения	Номинал одной облигации*, руб.	Объем в обращении, млн. руб.	Дата ближайшей выплаты	Лет до выплаты	Тип выплаты	Ставка купона, % годовых/ Погашаемая доля номинала, %	Размер выплат на одну облигацию, руб.	Сумма выплаты, млн. руб.
46023	30.09.2011	23.07.2026	1000	295 000,00	09.02.2012	0,19	купон	8,160	29,51	8 705,45
							погашение	—	—	—
46020	15.02.2006	06.02.2036	1000	116 911,01	15.02.2012	0,21	купон	6,900	35,73	4 177,23
							погашение	—	—	—
46021	21.02.2007	08.08.2018	1000	92 794,44	15.02.2012	0,21	купон	6,000	29,92	2 776,41
							погашение	—	—	—
25068	26.08.2009	20.08.2014	1000	45 000,00	22.02.2012	0,22	купон	12,000	59,84	2 692,80
							погашение	—	—	—
46014	05.03.2003	29.08.2018	500	29 144,95	07.03.2012	0,26	купон	7,000	17,45	1 017,16
							погашение	—	—	—
25076	19.01.2011	14.03.2014	1000	136 261,47	15.03.2012	0,28	купон	7,100	35,40	4 823,66
							погашение	—	—	—
25069	23.09.2009	19.09.2012	1000	44 059,51	21.03.2012	0,3	купон	10,800	53,85	2 372,60
							погашение	—	—	—
26204	23.03.2011	15.03.2018	1000	146 726,53	22.03.2012	0,3	купон	7,500	37,40	5 487,57
							погашение	—	—	—
26205	13.04.2011	14.04.2021	1000	44 800,79	25.04.2012	0,4	купон	7,600	37,90	1 697,95
							погашение	—	—	—
25071	02.12.2009	26.11.2014	1000	80 000,00	30.05.2012	0,49	купон	8,100	40,39	3 231,20
							погашение	—	—	—
46012	14.02.2003	05.09.2029	1000	40 000,00	26.09.2012	0,82	купон	3,741	37,31	1 492,40
							погашение	—	—	—
26198	09.10.2002	02.11.2012	1000	42 117,40	02.11.2012	0,92	купон	6,000	60,00	2 527,04
							погашение	100,000	1 000,00	42 117,40
48001	18.11.2004	31.10.2018	1000	24 099,48	07.11.2012	0,93	купон	6,500	64,82	1 562,13
							погашение	—	—	—
46019	28.12.2005	20.03.2019	1000	26 000,00	27.03.2013	1,32	купон	3,000	30,00	780,00
							частичное погашение	10,000	100,00	2 600,00
46010	14.02.2003	17.05.2028	1000	30 000,00	05.06.2013	1,51	купон	10,000	99,73	2 991,90
							погашение	—	—	—
46011	14.02.2003	20.08.2025	1000	30 000,00	04.09.2013	1,76	купон	10,000	99,73	2 991,90
							погашение	—	—	—
46005	14.02.2003	09.01.2019	1000	27 477,45	10.01.2018	6,11	частичное погашение	70,000	700,00	19 234,22

* Здесь номинал – непогашенная часть номинальной стоимости.

Некоторые показатели, характеризующие рынок ГКО—ОФЗ

	28.11.2011	29.11.2011	30.11.2011	01.12.2011	02.12.2011
Номинальная стоимость, млн. руб.	2 794 035,35	2 794 035,35	2 794 035,35	2 794 035,35	2 794 035,35
до 1 года*	401 176,91	401 176,91	401 176,91	401 176,91	401 176,91
1–5 лет	1 249 963,28	1 249 963,28	1 249 963,28	1 249 963,28	1 249 963,28
более 5 лет	1 142 895,16	1 142 895,16	1 142 895,16	1 142 895,16	1 142 895,16
Рыночная стоимость, млн. руб.	2 765 996,11	2 772 120,11	2 778 955,02	2 779 932,81	2 782 094,48
до 1 года*	412 894,44	412 956,22	413 087,87	413 170,83	413 182,94
1–5 лет	1 269 925,52	1 270 195,44	1 271 714,12	1 272 328,67	1 273 454,15
более 5 лет	1 083 176,15	1 088 968,46	1 094 153,03	1 094 433,32	1 095 457,39
Оборот по рыночной стоимости, млн. руб.	1 398,82	2 052,87	4 507,30	2 794,59	2 480,29
до 1 года*	56,88	396,50	958,71	623,47	544,43
1–5 лет	902,45	1 192,16	1 257,58	1 006,30	1 150,64
более 5 лет	439,50	464,21	2 291,01	1 164,83	785,22
Коэффициент оборачиваемости по рыночной стоимости	0,05	0,07	0,16	0,10	0,09
до 1 года*	0,03	0,19	0,46	0,30	0,26
1–5 лет	0,14	0,19	0,20	0,16	0,18
более 5 лет	0,08	0,09	0,42	0,21	0,14
Индикатор рыночного портфеля, % годовых**	8,34	8,16	8,02	8,01	7,94
до 1 года*	6,13	6,15	6,13	6,10	6,13
1–5 лет	7,82	7,82	7,66	7,66	7,62
более 5 лет	8,50	8,24	8,14	8,12	8,04
Дюрация, лет***	3,84	3,86	3,89	3,88	3,89
до 1 года*	0,60	0,60	0,60	0,60	0,60
1–5 лет	2,50	2,50	2,50	2,50	2,50
более 5 лет	6,60	6,70	6,70	6,70	6,70

* Срок до погашения.

** Рассчитывается как эффективная доходность по выпускам ГКО—ОФЗ, взвешенная по объемам в обращении и дюрации.

*** Рассчитывается как дюрация выпусков облигаций, взвешенная по объемам в обращении.

5 декабря 2011 года

№ 2740-У

УКАЗАНИЕ**О признании утратившими силу отдельных актов Банка России**

1. В целях упорядочения отдельных актов Банка России признать утратившими силу:
 - 1.1. Телеграмму Банка России от 13 декабря 1993 года № 270-93;
 - 1.2. Письмо Банка России от 1 июня 1994 года № 129-94;
 - 1.3. Порядок осуществления выплаты заблокированных остатков с текущих счетов граждан Российской Федерации в иностранной валюте в главных территориальных управлениях (национальных банках) Банка России с одновременным закрытием указанных счетов, утвержденный 1 июня 1994 года (“Вестник Банка России” от 7 июня 1994 года № 12);
 - 1.4. Телеграмму Банка России от 2 июня 1994 года № 131-94 (“Вестник Банка России” от 7 июня 1994 года № 12);
 - 1.5. Телеграмму Банка России от 17 января 1996 года № 19-2-3-23/93;
 - 1.6. Письмо Банка России от 10 апреля 1996 года № 273 (“Вестник Банка России” от 23 апреля 1996 года № 17);
 - 1.7. Телеграмму Банка России от 11 июня 1997 года № 469 (“Вестник Банка России” от 18 июня 1997 года № 39).
2. Настоящее Указание вступает в силу по истечении 10 дней после дня его официального опубликования в “Вестнике Банка России”.

ПРЕДСЕДАТЕЛЬ ЦЕНТРАЛЬНОГО БАНКА
РОССИЙСКОЙ ФЕДЕРАЦИИ

С.М. ИГНАТЬЕВ

28 ноября 2011 года

№ ОД-862

ПРИКАЗ**О поправочных коэффициентах Банка России**

При расчете стоимости ценных бумаг, принимаемых в обеспечение по кредитам Банка России, предоставленным в соответствии с Положением Банка России от 4 августа 2003 года № 236-П “О порядке предоставления Банком России кредитным организациям кредитов, обеспеченных залогом (блокировкой) ценных бумаг”, зарегистрированным Министерством юстиции Российской Федерации 29 августа 2003 года № 5033, 15 сентября 2004 года № 6026, 18 октября 2005 года № 7081, 25 июня 2008 года № 11873 (“Вестник Банка России” от 19 ноября 2003 года № 62, от 3 ноября 2004 года № 63, от 26 октября 2005 года № 56, от 2 июля 2008 года № 35), с 1 декабря 2011 года

ПРИКАЗЫВАЮ:

1. При расчете стоимости обеспечения по кредитам Банка России корректировку рыночной стоимости облигаций федерального займа, включенных в Ломбардный список Банка России, производить с применением поправочного коэффициента в размере, равном 1.
2. Департаменту внешних и общественных связей опубликовать настоящий приказ в “Вестнике Банка России”.

ПРЕДСЕДАТЕЛЬ ЦЕНТРАЛЬНОГО БАНКА
РОССИЙСКОЙ ФЕДЕРАЦИИ

С.М. ИГНАТЬЕВ

2 декабря 2011 года

№ ОД-871

ПРИКАЗ**О внесении изменений в приложение 1 к приказу Банка России от 13 мая 2011 года № ОД-355 “О предоставлении Банком России кредитным организациям кредитов, обеспеченных золотом”**

В целях расширения перечня территориальных учреждений Банка России, уполномоченных заключать генеральные кредитные договоры на предоставление кредитов Банка России, обеспеченных золотом,

ПРИКАЗЫВАЮ:

1. Приложение 1 к приказу Банка России от 13 мая 2011 года № ОД-355 “О предоставлении Банком России кредитным организациям кредитов, обеспеченных золотом” изложить в редакции приложения к настоящему приказу.

2. Департаменту внешних и общественных связей опубликовать настоящий приказ в “Вестнике Банка России”.

3. Контроль за исполнением настоящего приказа возложить на первого заместителя Председателя Банка России Улюкаева А.В.

ПРЕДСЕДАТЕЛЬ
ЦЕНТРАЛЬНОГО
БАНКА
РОССИЙСКОЙ
ФЕДЕРАЦИИ

С.М. ИГНАТЬЕВ

Приложение
к приказу Банка России
от 2 декабря 2011 года № ОД-871
“О внесении изменений в приложение 1
к приказу Банка России
от 13 мая 2011 года № ОД-355
“О предоставлении Банком России
кредитным организациям кредитов,
обеспеченных золотом”

“Приложение 1
к приказу Банка России
от 13 мая 2011 года № ОД-355
“О предоставлении Банком России
кредитным организациям кредитов,
обеспеченных золотом”

Перечень территориальных учреждений Банка России, уполномоченных заключать генеральные кредитные договоры на предоставление кредитов Банка России, обеспеченных золотом

1. Московское ГТУ Банка России.
2. ГУ Банка России по Самарской области.
3. ГУ Банка России по Челябинской области.
4. НБ Республики Бурятия Банка России.
5. ГУ Банка России по Краснодарскому краю.
6. НБ Республики Саха (Якутия) Банка России.
7. ГУ Банка России по Новосибирской области.
8. ГУ Банка России по Нижегородской области.”

Главные управления
(национальные банки)
Центрального банка
Российской Федерации
от 01.12.2011 № 172-Т

О включении ценных бумаг в Ломбардный список Банка России

В соответствии с решением Совета директоров Банка России (протокол заседания Совета директоров Банка России от 25 ноября 2011 года № 21) в Ломбардный список Банка России включены следующие ценные бумаги:

биржевые облигации Открытого акционерного общества “ОТП Банк”, имеющие государственный регистрационный номер выпуска 4B020302766B;

облигации Открытого акционерного общества “Федеральная сетевая компания Единой энергетической системы”, имеющие государственный регистрационный номер выпуска 4-15-65018-D;

биржевые облигации Открытого акционерного общества “Новолипецкий металлургический комбинат”, имеющие государственный регистрационный номер выпуска 4B02-07-00102-A;

облигации Евразийского банка развития, имеющие код ISIN RU000A0JR0Q5.

Настоящее письмо подлежит опубликованию в “Вестнике Банка России” и применяется начиная со дня его опубликования в “Вестнике Банка России”.

Доведите содержание настоящего письма до сведения кредитных организаций.

ПРЕДСЕДАТЕЛЬ ЦЕНТРАЛЬНОГО БАНКА
РОССИЙСКОЙ ФЕДЕРАЦИИ

С.М. ИГНАТЬЕВ

Главные управления
(национальные банки)
Центрального банка
Российской Федерации
от 02.12.2011 № 175-Т

Об отражении в бухгалтерском учете справедливой стоимости производных финансовых инструментов и о порядке переноса остатков по закрываемым счетам главы Г “Срочные сделки” по договорам, заключенным до 1 января 2012 года

В связи с вступлением в силу с 1 января 2012 года Положения Банка России от 4 июля 2011 года № 372-П “О порядке ведения бухгалтерского учета производных финансовых инструментов” (далее — Положение № 372-П), Указания Банка России от 4 июля 2011 года № 2654-У “О внесении изменений в Положение Банка России от 26 марта 2007 года № 302-П “О правилах ведения бухгалтерского учета в кредитных организациях, расположенных на территории Российской Федерации” Банк России рекомендует следующее.

Справедливую стоимость производных финансовых инструментов по договорам, заключенным до 1 января 2012 года, в первый рабочий день 2012 года отразить бухгалтерскими записями в соответствии с требованиями пункта 3.2 Положения № 372-П, за исключением справедливой стоимости по опционному договору.

Бухгалтерские записи по отражению справедливой стоимости опционного договора, заключенного до 1 января 2012 года, не

производятся в случае, если полученная (уплаченная) премия по опционному договору была отнесена до 1 января 2012 года на доходы (расходы).

Справедливую стоимость опционного договора, заключенного до 1 января 2012 года, в первый рабочий день 2012 года отразить бухгалтерскими записями в соответствии с требованиями главы 7 Положения № 372-П в случае, если полученная (уплаченная) премия по опционному договору до 1 января 2012 года учитывалась на балансе кредитной организации как дебиторская (кредиторская) задолженность, в том числе на балансовых счетах № 47408, № 47407 “Расчеты по конверсионным операциям и срочным сделкам”.

В связи с закрытием счетов нереализованных курсовых разниц по переоценке драгоценных металлов (счета № 939, 93901, 969, 96901), нереализованных курсовых разниц по переоценке ценных бумаг (счета № 940, 94001, 970, 97001), нереализованных курсовых разниц по переоценке требований и обя-

зательств по расчетным (беспоставочным) срочным сделкам (счета № 950, 95001—95005, 971, 97101—97105) в первый рабочий день 2012 года произвести перенос остатков с закрываемых счетов следующими бухгалтерскими записями:

со счетов № 93901, № 96901 “Нереализованные курсовые разницы по переоценке драгоценных металлов” на счета № 93802, № 96802 “Нереализованные курсовые разницы по переоценке требований и обязательств, выраженных в драгоценных металлах, по учетной цене” соответственно;

со счетов № 94001, № 97001 “Нереализованные курсовые разницы по переоценке ценных бумаг” на счета № 93803, № 96803 “Нереализованные курсовые разницы по переоценке требований и обязательств при изменении рыночных цен (индексов цен) на ценные бумаги” соответственно;

счета № 950 “Нереализованные курсовые разницы по переоценке требований и обязательств по расчетным (беспоставочным) срочным сделкам (отрицательные)”, № 971 “Нереализованные курсовые разницы по переоценке требований и обязательств по расчетным (беспоставочным) срочным сделкам (положительные)” закрываются соответствующими сторнировочными записями в корреспонденции со счетами по учету требований или обязательств по поставке денежных средств.

Доведите содержание настоящего письма до сведения кредитных организаций.

ПРЕДСЕДАТЕЛЬ
ЦЕНТРАЛЬНОГО
БАНКА
РОССИЙСКОЙ
ФЕДЕРАЦИИ

С.М. ИГНАТЬЕВ

Территориальные учреждения
Банка России
от 02.12.2011 № 176-Т

Об организации условий для проведения торгов на внутреннем финансовом рынке в Российской Федерации в конце 2011 года и 3, 4, 5, 6 и 9 января 2012 года

В целях организации условий для проведения торгов на внутреннем финансовом рынке в Российской Федерации в конце 2011 года и 3, 4, 5, 6 и 9 января 2012 года Банк России сообщает следующее.

I. Операции Банка России на внутреннем рынке ценных бумаг для кредитных организаций будут проводиться с учетом следующего.

Банк России не будет проводить 27 декабря 2011 года аукцион прямого РЕПО со сроком 7 дней.

Банк России будет проводить 29 декабря 2011 года аукционы прямого биржевого и внебиржевого РЕПО со сроком 1 день на стандартных условиях, а также операции РЕПО по фиксированной ставке на стандартных условиях.

Кроме того, Банк России будет заключать сделки прямого биржевого и внебиржевого РЕПО со сроком 1 день 30 декабря 2011 года (дата исполнения второй части сделки прямого РЕПО 3 января 2012 года), 3, 4, 5, 6 и 9 января 2012 года с кредитными организациями, заключившими с Банком России не позднее 27 декабря 2011 года договоры (дополнительные соглашения), регламентирующие порядок заключения и исполнения указанных сделок. Текст указанных договоров (дополнительных соглашений) будет доведен до сведения территориальных учреждений Банка

России письмом Банка России и размещен на официальном сайте Банка России в сети Интернет.

Банк России также будет проводить 29 и 30 декабря 2011 года аукционы прямого биржевого и внебиржевого РЕПО с датой исполнения второй части сделок РЕПО 10 января 2012 года на следующих условиях:

- дата исполнения первой части сделок РЕПО совпадает с датой заключения сделок;
- начальное значение дисконта для операций биржевого РЕПО устанавливается исходя из фактического срока РЕПО в календарных днях;
- верхнее и нижнее предельные значения дисконта не устанавливаются (расчет и перечисление компенсационных взносов не производится).

При этом по операциям внебиржевого РЕПО со всеми сроками устанавливаются стандартные значения начального дисконта.

Банк России не будет проводить 3, 4, 5, 6 и 9 января 2012 года операции по размещению, погашению и выкупу облигаций Банка России.

Банк России при необходимости будет проводить 3, 4, 5, 6 и 9 января 2012 года операции покупки и продажи ценных бумаг из портфеля Банка России.

График проведения операций прямого биржевого и внебиржевого РЕПО с Банком России в период с 29 декабря 2011 года по 9 января 2012 года приведен в приложении 1 к настоящему письму.

II. Операции Банка России по предоставлению обеспеченных кредитов / привлечению средств в депозиты Банка России будут осуществляться с учетом следующего.

Банк России будет проводить 30 декабря 2011 года операции по предоставлению обеспеченных кредитов по фиксированным процентным ставкам, а также депозитные операции по фиксированным процентным ставкам.

Банк России будет проводить 30 декабря 2011 года, а также 3, 4, 5 и 9 января 2012 года операции по предоставлению внутридневных кредитов и кредитов овернайт, обеспеченных залогом (блокировкой) ценных бумаг, на банковские счета кредитных организаций, открытые в расчетных подразделениях Московского ГТУ Банка России и ГУ Банка России по Санкт-Петербургу, с кредитными организациями, заключившими не позднее 27 декабря 2011 года с Банком России соглашения, регламентирующие предоставление Банком России указанных кредитов. Форма указанного соглашения будет доведена до сведения территориальных учреждений Банка России письмом Банка России и размещена на официальном сайте Банка России в сети Интернет.

Банк России не будет проводить 30 декабря 2011 года операции по предоставлению ломбардных кредитов на срок 1 день и операции по привлечению денежных средств кредитных организаций в депозиты Банка России на стандартном условии "1 неделя".

Банк России не будет проводить 6 января 2012 года операции по предоставлению внутридневных кредитов и кредитов овернайт.

Банк России не будет проводить 3, 4, 5, 6 и 9 января 2012 года операции по предоставлению обеспеченных кредитов по фиксированным процентным ставкам и депозитные операции.

График проведения операций по предоставлению обеспеченных кредитов по фиксированным процентным ставкам, внутридневных кредитов и кредитов овернайт и депозитных операций по фиксированным процентным ставкам в период с 30 декабря 2011 года по 9 января 2012 года приведен в приложении 2 к настоящему письму.

III. Операции Банка России на внутреннем валютном рынке будут осуществляться с учетом следующего.

Банк России будет проводить 30 декабря 2011 года операции по покупке и продаже иностранной валюты и операции "валютный своп" на Единой торговой сессии Московской

межбанковской валютной биржи с датой расчетов по второй части операций "валютный своп" 3 января 2012 года.

Банк России будет проводить 3, 4, 5, 6 и 9 января 2012 года операции по покупке и продаже иностранной валюты и операции "валютный своп" на Единой торговой сессии Московской межбанковской валютной биржи с датами расчетов по второй части операций "валютный своп" 4, 5, 6, 9 и 10 января 2012 года соответственно.

График проведения операций на внутреннем валютном рынке в период с 30 декабря 2011 года по 9 января 2012 года приведен в приложении 3 к настоящему письму.

IV. Банк России не будет изменять 3, 4, 5, 6 и 9 января 2012 года установленные с 31 декабря 2011 года официальные курсы иностранных валют по отношению к рублю Российской Федерации и учетные цены на драгоценные металлы.

V. В платежной системе Банка России 3, 4, 5, 6 и 9 января 2012 года будет организована работа Московского ГТУ Банка России, ГУ Банка России по Санкт-Петербургу и Первого операционного управления Банка России.

Подразделениями расчетной сети Московского ГТУ Банка России, ГУ Банка России по Санкт-Петербургу и Первым операционным управлением Банка России 3, 4, 5, 6 и 9 января 2012 года все расчетные операции осуществляются в установленном порядке в соответствии с утвержденными регламентами с отражением их в бухгалтерском балансе за вышеуказанные дни, кроме приема расчетных документов клиентов Банка России на бумажном носителе, а также расчетных документов по межрегиональным электронным расчетам.

Участникам платежной системы Банка России — клиентам Московского ГТУ Банка России и Первого операционного управления Банка России 3, 4, 5, 6 и 9 января 2012 года предоставляется возможность направления платежей через системы внутрирегиональных электронных расчетов (с использованием многорейсовой и непрерывной обработки платежей) и банковских электронных срочных платежей.

Участникам платежной системы Банка России — клиентам ГУ Банка России по Санкт-Петербургу 3, 4, 5, 6 и 9 января 2012 года предоставляется возможность направления платежей через системы внутрирегиональных электронных расчетов и банковских электронных срочных платежей.

Платежи с видом платежа "срочно", адресованные получателям, не обслуживаемым расчетными подразделениями Московского ГТУ Банка России, ГУ Банка России по Санкт-Петербургу и Первым операционным управлением Банка России, приниматься в обработку не будут.

Ведомости предоставленных Банком России услуг в платежной системе Банка России (за день) 3, 4, 5, 6 и 9 января 2012 года формируются и передаются клиентам Банка России в соответствии с договорами. Оплата услуг, оказанных Банком России в платежной системе Банка России в декабре 2011 года, осуществляется не позднее пятого рабочего дня начиная с 10 января 2012 года в установленной Положением Банка России от 26 февраля 2010 года № 356-П “О порядке расчета и взимания платы за услуги Банка России в платежной системе Банка России” форме в соответствии с договорами.

Межрегиональный центр информатизации Банка России, коллективные центры обработки информации ГУ Банка России по Санкт-Петербургу, а также ГУ Банка России по Нижегородской области, на технических средствах которого функционирует автоматизированная система банковских электронных срочных платежей, 3, 4, 5, 6 и 9 января 2012 года обеспечивают обработку платежной, бухгалтерской, статистической и иной информации, а также предоставление доступа участникам платежной системы Банка России — клиентам Московского ГТУ Банка России и ГУ Банка России по Санкт-Петербургу к результатам ее обработки.

VI. Кредитные организации самостоятельно принимают решение о необходимости работы 3, 4, 5, 6 и 9 января 2012 года. Порядок отражения в бухгалтерском учете операций, совершаемых в выходные дни, предусмотрен пунктом 1.3 части III “Организация работы по ведению бухгалтерского учета” Положения Банка России от 26.03.2007 № 302-П “О правилах ведения бухгалтерского учета в кредитных организациях, расположенных на территории Российской Федерации” (с изменениями). При этом кредитным организациям, принявшим решение о работе 3, 4, 5, 6 и 9 января 2012 года, рекомендуется не позднее 29 декабря 2011 года разместить на своих официальных сайтах в сети Интернет информацию о порядке обслуживания клиентов в указанные дни.

Кредитным организациям, не обслуживаемым подразделениями расчетной сети Московского ГТУ Банка России и ГУ Банка России по Санкт-Петербургу, заинтересованным в проведении 3, 4, 5, 6 и 9 января 2012 года указанных в настоящем письме операций, рекомендуется заблаговременно обеспечить наличие денежных средств на счетах, открытых в Небанковской кредитной организации закрытом акционерном обществе “Национальный расчетный депозитарий” и Закрытом акционерном обществе небанковской кредитной организации “Петербургский расчетный центр”.

VIII. В случае работы кредитной организации 3, 4, 5, 6 и 9 января 2012 года отчетность по форме 0409301, установленной Указанием Банка России от 12 ноября 2009 года № 2332-У “О перечне, формах и порядке составления и представления форм отчетности кредитных организаций в Центральный банк Российской Федерации” (с изменениями), на 1 и 10 января 2012 года представляется кредитными организациями в Банк России 11 января 2012 года, отчетность по форме 0409901 на 1 и 10 января 2012 года представляется кредитной организацией в Банк России в первый рабочий день 2012 года — 10 января 2012 года.

Территориальным учреждениям Банка России довести настоящее письмо до сведения кредитных организаций (филиалов), кроме абзацев шестого—седьмого V раздела и VII раздела.

Настоящее письмо подлежит опубликованию в “Вестнике Банка России”, за исключением абзацев шестого—седьмого V раздела и VII раздела.

Приложение: на 5 л.

ПРЕДСЕДАТЕЛЬ
ЦЕНТРАЛЬНОГО
БАНКА
РОССИЙСКОЙ
ФЕДЕРАЦИИ

С.М. ИГНАТЬЕВ

Приложение 1

к письму Банка России
от 02.12.2011 № 176-Т

“Об организации условий для проведения торгов
на внутреннем финансовом рынке
в Российской Федерации в конце 2011 года
и 3, 4, 5, 6 и 9 января 2012 года”

**График проведения операций прямого биржевого и внебиржевого РЕПО
с Банком России в период с 29 декабря 2011 года по 9 января 2012 года**

Дата проведения операции	Вид операции	Дата предоставления денежных средств	Дата возврата денежных средств
1	2	3	4
	Операции РЕПО с Банком России		
29.12.2011	Аукционы сроком 1 день прямого биржевого и внебиржевого РЕПО на стандартных условиях, операции РЕПО сроком 1 день по фиксированной ставке на стандартных условиях	29.12.2011	30.12.2011
30.12.2011		30.12.2011	03.01.2012
03.01.2012		03.01.2012	04.01.2012
04.01.2012		04.01.2012	05.01.2012
05.01.2012		05.01.2012	06.01.2012
06.01.2012		06.01.2012	09.01.2012
09.01.2012		09.01.2012	10.01.2012
29.12.2011	Аукционы прямого биржевого и внебиржевого РЕПО на следующих условиях: начальное значение дисконта для операций биржевого РЕПО устанавливается исходя из фактического срока РЕПО в календарных днях; верхнее и нижнее предельные значения дисконта не устанавливаются; расчет и начисление компенсационных взносов не производится	29.12.2011	10.01.2012
30.12.2011		30.12.2011	10.01.2012

Приложение 2к письму Банка России
от 02.12.2011 № 176-Т“Об организации условий для проведения торгов
на внутреннем финансовом рынке
в Российской Федерации в конце 2011 года
и 3, 4, 5, 6 и 9 января 2012 года”**График проведения операций по предоставлению обеспеченных кредитов
по фиксированным процентным ставкам, внутридневных кредитов
и кредитов овернайт и депозитных операций по фиксированным процентным ставкам
в период с 30 декабря 2011 года по 9 января 2012 года**

Дата проведения операции	Вид операции	Дата предоставления денежных средств	Дата возврата денежных средств
1	2	3	4
Кредитные операции			
30.12.2011	ломбардный кредит на срок 7 календарных дней	30.12.2011	10.01.2012
	кредиты, обеспеченные нерыночными активами или поручительствами, на срок от 1 до 180 календарных дней	30.12.2011	исходя из количества дней пользования кредитом, минимальная дата возврата — 10.01.2012
	кредиты, обеспеченные золотом, на срок от 1 до 180 календарных дней	30.12.2011	исходя из количества дней пользования кредитом, минимальная дата возврата — 10.01.2012
	внутридневные кредиты и кредиты овернайт, обеспеченные залогом (блокировкой) ценных бумаг (на основные счета кредитных организаций, открытые в расчетных подразделениях Московского ГТУ Банка России и ГУ Банка России по Санкт-Петербургу)	30.12.2011	03.01.2012
03.01.2012	внутридневные кредиты и кредиты овернайт, обеспеченные залогом (блокировкой) ценных бумаг (на основные счета кредитных организаций, открытые в расчетных подразделениях Московского ГТУ Банка России и ГУ Банка России по Санкт-Петербургу)	03.01.2012	04.01.2012
04.01.2012	внутридневные кредиты и кредиты овернайт, обеспеченные залогом (блокировкой) ценных бумаг (на основные счета кредитных организаций, открытые в расчетных подразделениях Московского ГТУ Банка России и ГУ Банка России по Санкт-Петербургу)	04.01.2012	05.01.2012

Дата проведения операции	Вид операции	Дата предоставления денежных средств	Дата возврата денежных средств
1	2	3	4
05.01.2012	внутридневные кредиты и кредиты овернайт, обеспеченные залогом (блокировкой) ценных бумаг (на основные счета кредитных организаций, открытые в расчетных подразделениях Московского ГТУ Банка России и ГУ Банка России по Санкт-Петербургу)	05.01.2012	06.01.2012
09.01.2012	внутридневные кредиты и кредиты овернайт, обеспеченные залогом (блокировкой) ценных бумаг (на основные счета кредитных организаций, открытые в расчетных подразделениях Московского ГТУ Банка России и ГУ Банка России по Санкт-Петербургу)	09.01.2012	10.01.2012
Депозитные операции			
30.12.2011	овернайт	30.12.2011	10.01.2012
	том-некст	10.01.2012	11.01.2012
	спот-некст	11.01.2012	12.01.2012
	спот-неделя	11.01.2012	18.01.2012
	до востребования	30.12.2011	по требованию кредитной организации, но не ранее 11.01.2012

Приложение 3к письму Банка России
от 02.12.2011 № 176-Т“Об организации условий для проведения торгов
на внутреннем финансовом рынке
в Российской Федерации в конце 2011 года
и 3, 4, 5, 6 и 9 января 2012 года”**График проведения операций на внутреннем валютном рынке в период
с 30 декабря 2011 года по 9 января 2012 года**

Дата проведения операции	Вид операции	Дата расчетов / дата расчетов по второй части операции “валютный своп”
1	2	3
30.12.2011	Операции покупки и продажи иностранной валюты на Единой торговой сессии Московской межбанковской валютной биржи	03.01.2012
03.01.2012		04.01.2012
04.01.2012		05.01.2012
05.01.2012		06.01.2012
06.01.2012		09.01.2012
09.01.2012		10.01.2012
30.12.2011	Операции “валютный своп” на Единой торговой сессии Московской межбанковской валютной биржи	03.01.2012
03.01.2012		04.01.2012
04.01.2012		05.01.2012
05.01.2012		06.01.2012
06.01.2012		09.01.2012
09.01.2012		10.01.2012

ЦЕНТРАЛЬНЫЙ БАНК РОССИЙСКОЙ ФЕДЕРАЦИИ

ВЕСТНИК БАНКА РОССИИ

**Нормативные акты и оперативная информация
Центрального банка Российской Федерации**

№ 67 (1310)

7 ДЕКАБРЯ 2011

МОСКВА

Редакционный совет изданий Банка России:

Председатель совета Г.И. Лунтовский

Заместитель председателя совета Т.Н. Чугунова

Члены совета:

С.А. Голубев, Г.С. Ефремова, Н.Ю. Иванова, В.И. Моргунов,
А.Ю. Симановский, В.Н. Сменковский, М.И. Сухов, С.А. Швецов

Ответственный секретарь совета Е.Ю. Ключева

Учредитель – Центральный банк Российской Федерации
107016, Москва, ул. Неглинная, 12

Адрес официального сайта Банка России: <http://www.cbr.ru>

Тел. 771-43-73, факс 623-83-77, e-mail: mvg@cbr.ru

Издание зарегистрировано Федеральной службой по надзору в сфере связи, информационных технологий
и массовых коммуникаций. Регистрационный номер ПИ № ФС77-47238

© Центральный банк Российской Федерации, 1994 г.

Издатель и распространитель: ЗАО «АЭИ «ПРАЙМ»
119021, Москва, Зубовский б-р, 4

Тел. 974-76-64, факс 637-45-60, www.1prime.ru, e-mail: sales01@1prime.ru

Отпечатано в типографии «ЛБЛ. Полиграф Сервис»
105066, Москва, ул. Нижняя Красносельская, 40/12