

информационные сообщения	2
аналитические материалы	8
Мировая экономика во II квартале 2011 года	8
кредитные организации	12
Сводные статистические материалы по 30 крупнейшим банкам Российской Федерации по состоянию на 1 сентября 2011 года	12
Информация о величине активов и собственных средств (капитала) кредитных организаций по состоянию на 1 сентября 2011 года	18
Данные о движении наличной иностранной валюты на территории Российской Федерации через уполномоченные банки за июль 2011 года	19
Приказ Банка России от 30.09.2011 № ОД-716	30
Приказ Банка России от 30.09.2011 № ОД-717	30
Приказ Банка России от 30.09.2011 № ОД-719	32
Приказ Банка России от 30.09.2011 № ОД-720	32
Приказ Банка России от 03.10.2011 № ОД-723	33
Приказ Банка России от 03.10.2011 № ОД-724	34
ставки денежного рынка	36
Сообщения Банка России	36
Показатели ставок межбанковского рынка с 26 по 30 сентября 2011 года	40
внутренний финансовый рынок	42
валютный рынок	42
Официальные курсы иностранных валют, устанавливаемые Банком России	42
Показатели биржевых торгов за период с 26 по 30 сентября 2011 года	43
рынок драгоценных металлов	44
Динамика учетных цен на драгоценные металлы	44
рынок ГКО—ОФЗ—ОБР	44
Бюллетень рынка ГКО—ОФЗ за 26—30 сентября 2011 года	44
официальные документы	49
Указание Банка России от 30.08.2011 № 2682-У “О признании утратившими силу отдельных нормативных актов Банка России”	49
Письмо Банка России от 28.09.2011 № 142-Т “О включении ценных бумаг в Ломбардный список Банка России”	49
консультации Банка России	51
Обобщение практики применения нормативных актов Банка России по вопросам валютного контроля	
Информационное письмо от 28 сентября 2011 года № 40	51
нормативные акты, распорядительные документы и письма Банка России, а также аналитические и справочно-статистические материалы, опубликованные в “Вестнике Банка России” в III квартале 2011 года	54

ИНФОРМАЦИЯ

Департамент внешних и общественных связей Банка России сообщает, что 28 сентября 2011 года Совет директоров Банка России принял решение:

Утвердить следующий перечень национальных рейтинговых агентств, рейтинги которых применяются Банком России в рамках Указаний Банка России от 20 апреля 2011 года № 2613-У "О внесении изменений в Инструкцию Банка России от 16 января 2004 года № 110-И "Об обязательных нормативах банков" и № 2611-У "О внесении изменения в пункт 1.3 Положения Банка России от 14 ноября 2007 года № 313-П "О порядке расчета кредитными организациями величины рыночного риска" (далее — Указания Банка России) для оценки кредитоспособности контрагентов банков, а также минимальные уровни рейтингов кредитоспособности для каждого из включенных в указанный перечень агентств:

№	Национальное рейтинговое агентство	Минимальный уровень рейтинга кредитоспособности
1	Рейтинговое агентство "RusRating"	"BB"
2	Рейтинговое агентство "Эксперт РА"	"А"
3	Рейтинговое агентство "Национальное Рейтинговое Агентство"	"А"
4	Рейтинговое агентство "АК&М"	"А"
5	Рейтинговое агентство "Мудис Интерфакс"	"A2.ru"

Утвердить следующие минимальные рейтинги кредитоспособности юридических лиц, созданных в соответствии с законодательством Российской Федерации или законодательством других стран для осуществления страхования, перестрахования, взаимного страхования и получивших лицензии в порядке, установленном законодательством Российской Федерации или законодательством соответствующей страны, используемые в рамках Указаний Банка России:

№	Национальное рейтинговое агентство	Минимальный уровень рейтинга кредитоспособности страховщиков	Минимальный уровень рейтинга кредитоспособности перестраховщиков
1	Рейтинговое агентство "RusRating"	"A-"	"AA"
2	Рейтинговое агентство "Эксперт РА"	"A++"	Не применяется
3	Рейтинговое агентство "Национальное Рейтинговое Агентство"	"AAA"	Не применяется
4	Рейтинговое агентство "АК&М"	"A++"	Не применяется
5	Рейтинговое агентство "Мудис Интерфакс"	"Aaa.ru"	Не применяется

29.09.2011 г.

ИНФОРМАЦИЯ

Департамент внешних и общественных связей Банка России сообщает, что объем международных резервов Российской Федерации по состоянию на 23 сентября 2011 года составил 526,0 млрд. долларов США против 532,0 млрд. долларов США на 16 сентября 2011 года.

29.09.2011 г.

ИНФОРМАЦИЯ

Департамент внешних и общественных связей Банка России сообщает, что объем денежной базы в узком определении на 26 сентября 2011 года составил 6365,4 млрд. рублей против 6364,5 млрд. рублей на 19 сентября 2011 года.

Денежная база в узком определении включает выпущенные в обращение Банком России наличные деньги (с учетом остатков средств в кассах кредитных организаций) и остатки на счетах обязательных резервов по привлеченным кредитными организациями средствам в национальной валюте, депонируемых в Банке России.

30.09.2011 г.

ИНФОРМАЦИЯ

Департамент внешних и общественных связей Банка России сообщает, что 29 сентября 2011 года в Банке России под председательством Председателя Национального банковского совета А.Л. Кудрина состоялось очередное заседание Национального банковского совета (НБС).

Национальный банковский совет в ходе заседания рассмотрел и принял к сведению доклад Банка России “О мониторинге ликвидности, капитала, доходности кредитных организаций и использовании его результатов для выявления рисков в деятельности банков, банковских групп и банковского сектора в целом и для осуществления надзора”, “О территориальном распределении банковских услуг в Российской Федерации и об условиях конкуренции на банковском рынке в разных регионах”, подготовленные в соответ-

ствии с планом работы НБС, и информацию Совета директоров Банка России по основным вопросам деятельности Банка России во II квартале 2011 года.

Национальный банковский совет также утвердил ряд документов, касающихся правил бухгалтерского учета для Банка России.

Национальный банковский совет и Конкурсная комиссия НБС по отбору аудиторской организации — аудитора годовой финансовой отчетности Банка России за 2011 год извещают, что информация о проведении конкурса и иные материалы конкурсной комиссии будут опубликованы 2 ноября 2011 года в официальном издании Банка России — “Вестнике Банка России” и на сайте Банка России в сети Интернет.

30.09.2011 г.

ИНФОРМАЦИЯ

Департамент внешних и общественных связей Банка России сообщает, что приказом Банка России от 30.09.2011 № ОД-716* отозвана лицензия на осуществление банковских операций у кредитной организации Акционерный коммерческий банк “КОДЕКС” (открытое акционерное общество) АКБ “КОДЕКС” (ОАО) (г. Москва) с 30.09.2011.

Решение о применении крайней меры воздействия — отзыве лицензии на осуществление банковских операций — принято Банком России в связи с неисполнением АКБ “КОДЕКС” (ОАО) федеральных законов, регулирующих банковскую деятельность, и нормативных актов Банка России, неспособностью удовлетворить требования кредиторов по денежным обязательствам и исполнить обязанность по уплате обязательных платежей, а также учитывая неоднократное применение в течение одного года мер, предусмотренных Федеральным законом “О Центральном банке Российской Федерации (Банке России)”.

В связи с потерей ликвидности АКБ “КОДЕКС” (ОАО) не обеспечивал исполнения обязательств перед кредиторами. Банком не предприняты действия по восстановлению финансового положения. В сложившихся обстоятельствах Банк России был обязан отозвать у кредитной организации лицензию на осуществление банковских операций.

В соответствии с приказом Банка России от 30.09.2011 № ОД-717* в АКБ “КОДЕКС” (ОАО) назначена временная администрация сроком действия до момента назначения в соответствии с Федеральным законом “О несостоятельности (банкротстве) кредитных организаций” конкурсного управляющего либо назначения в соответствии со статьей 23.1 Федерального закона “О банках и банковской деятельности” ликвидатора. Полномочия исполнительных органов банка в соответствии с федеральными законами приостановлены.

30.09.2011 г.

* Опубликован в разделе “Кредитные организации”.

ИНФОРМАЦИЯ

Департамент внешних и общественных связей Банка России сообщает, что приказом Банка России от 03.10.2011 № ОД-723* отозвана лицензия на осуществление банковских операций у кредитной организации АКЦИОНЕРНЫЙ КОММЕРЧЕСКИЙ БАНК «ГАЛАБАНК» ЗАКРЫТОЕ АКЦИОНЕРНОЕ ОБЩЕСТВО АКБ «ГАЛАБАНК» ЗАО (Республика Адыгея, с. Красногвардейское) с 03.10.2011.

Решение о применении крайней меры воздействия — отзыве лицензии на осуществление банковских операций — принято Банком России в связи с неисполнением АКБ «ГАЛАБАНК» ЗАО федеральных законов, регулирующих банковскую деятельность, и нормативных актов Банка России, неспособностью удовлетворить требования кредиторов по денежным обязательствам, а также учитывая неоднократное применение в течение одного года мер, предусмотренных Федеральным законом «О Центральном банке Российской Федерации (Банке России)».

В начале сентября текущего года кредитная организация прекратила работу внутренних структурных подразделений, расположенных в Москве, что сопровождалось несвоевременным исполнением обязательств перед кредиторами. Руководство и собственники банка не предприняли результативных мер, направлен-

ных на восстановление его деятельности в условиях прекращения права привлекать вклады физических лиц. В сложившихся обстоятельствах Банк России на основании статьи 20 Федерального закона «О банках и банковской деятельности» исполнил обязанность по отзыву у кредитной организации лицензии на осуществление банковских операций.

В соответствии с приказом Банка России от 03.10.2011 № ОД-724* в АКБ «ГАЛАБАНК» ЗАО назначена временная администрация сроком действия до момента назначения в соответствии с Федеральным законом «О несостоятельности (банкротстве) кредитных организаций» конкурсного управляющего либо назначения в соответствии со статьей 23.1 Федерального закона «О банках и банковской деятельности» ликвидатора. Полномочия исполнительных органов банка в соответствии с федеральными законами приостановлены.

АКБ «ГАЛАБАНК» ЗАО является участником системы страхования вкладов. Отзыв лицензии на осуществление банковских операций является страховым случаем, предусмотренным Федеральным законом № 177-ФЗ «О страховании вкладов физических лиц в банках Российской Федерации».

3.10.2011 г.

О выпуске в обращение монет из драгоценных и недрагоценных металлов

Департамент внешних и общественных связей Банка России сообщает, что 3 октября 2011 года Банк России выпускает в обращение памятные монеты из драгоценных металлов:

- серебряную монету номиналом 2 рубля серии «Выдающиеся личности России», посвященную 300-летию со дня рождения ученого-естествоиспытателя М.В. Ломоносова;
- серебряную монету номиналом 3 рубля «Год Испании в России и Год России в Испании»;
- серебряную монету номиналом 3 рубля серии «Лунный календарь» с изображением Дракона;
- серебряные монеты номиналом 3, 25 и 100 рублей, золотые монеты номиналом 50, 100, 200 и 10 000 рублей серии «Сохраним наш мир» (переднеазиатский леопард);

и в рамках эмиссионной программы монету из недрагоценного металла номиналом 10 рублей серии «Города воинской славы»: Елец.

Описание монет из драгоценных металлов

Серебряная монета номиналом 2 рубля (масса драгоценного металла в чистоте — 15,55 г, проба сплава — 925, каталожный номер — 5110-0111) имеет форму круга диаметром 33,0 мм.

С лицевой и оборотной сторон монеты по окружности имеется выступающий кант.

На лицевой стороне монеты в круге, обрамленном бусовым ободком, расположено рельефное изображение эмблемы Банка России — двуглавого орла с опущенными крыльями, под ним надпись полукругом «БАНК РОССИИ», а также по окружности имеются надписи, разделенные точками: номинал монеты — «ДВА РУБЛЯ» — и год чеканки — «2011 г.», между ними проставлены обозначение металла по Периодической системе Д.И. Менделеева, проба сплава, фирменный знак Санкт-Петербургского монетного двора и масса драгоценного металла в чистоте.

* Опубликовано в разделе «Кредитные организации».

На оборотной стороне монеты расположено изображение М.В. Ломоносова на фоне окна, глобуса, телескопа, листов бумаги и чернильницы с пером, имеются: внизу по окружности надпись “М.В. ЛОМОНОСОВ” и слева даты в две строки — “1711”, “1765”.



Боковая поверхность монеты рифленая. Монета изготовлена качеством “пруф”. Тираж монеты — 5,0 тыс. штук.

Серебряная монета номиналом 3 рубля “Год Испании в России и Год России в Испании” (масса драгоценного металла в чистоте — 31,1 г, проба сплава — 925, каталожный номер — 5111-0219) имеет форму круга диаметром 39,0 мм.

С лицевой и оборотной сторон монеты по окружности имеется выступающий кант.

На лицевой стороне монеты в круге, обрамленном бусовым ободком, расположено рельефное изображение эмблемы Банка России — двуглавого орла с опущенными крыльями, под ним надпись полукругом “БАНК РОССИИ”, а также по окружности имеются надписи, разделенные точками: номинал монеты — “ТРИ РУБЛЯ” — и год чеканки — “2011 г.”, между ними проставлены обозначение металла по Периодической системе элементов Д.И. Менделеева, проба сплава, товарный знак Санкт-Петербургского монетного двора и масса драгоценного металла в чистоте.

На оборотной стороне монеты расположены рельефные изображения Дон Кихота и балерины на фоне пейзажей Испании и России, вверху по окружности имеется надпись “ГОД ИСПАНИИ В РОССИИ”.



Боковая поверхность монеты рифленая.

Монета изготовлена качеством “пруф”. Тираж монеты — 5,0 тыс. штук.

Серебряная монета номиналом 3 рубля серии “Лунный календарь” с изображением Дракона (масса драгоценного металла в чистоте — 31,1 г, проба сплава — 925, каталожный номер — 5111-0220) имеет форму круга диаметром 39,0 мм.

С лицевой и оборотной сторон монеты по окружности имеется выступающий кант.

На лицевой стороне монеты в круге, обрамленном бусовым ободком, расположено рельефное изображение эмблемы Банка России — двуглавого орла с опущенными крыльями, под ним надпись полукругом “БАНК РОССИИ”, а также по окружности имеются надписи, разделенные точками: номинал монеты — “ТРИ РУБЛЯ” — и год чеканки — “2012 г.”, между ними проставлены обозначение металла по Периодической системе элементов Д.И. Менделеева, проба сплава, товарный знак Московского монетного двора и масса драгоценного металла в чистоте.

На оборотной стороне монеты в круге, обрамленном сплошным ободком, в центре — рельефное изображение Дракона, справа — матированное изображение полумесяца.



Боковая поверхность монеты рифленая. Монета изготовлена качеством “пруф”. Тираж монеты — 20,0 тыс. штук.

Серебряная монета номиналом 3 рубля (масса драгоценного металла в чистоте — 31,1 г, проба сплава — 925, каталожный номер — 5111-0221), серебряная монета номиналом 25 рублей (масса драгоценного металла в чистоте — 155,5 г, проба сплава — 925, каталожный номер — 5115-0065), серебряная монета номиналом 100 рублей (масса драгоценного металла в чистоте — 1 кг, проба сплава — 925, каталожный номер — 5117-0048), золотая монета номиналом 50 рублей (масса драгоценного металла в чистоте — 7,78 г, проба — 999, каталожный номер — 5216-0079), золотая монета номиналом 100 рублей (масса драгоценного металла в чистоте — 15,55 г, проба — 999, каталожный номер — 5217-0037), золотая монета номиналом 200 рублей (масса драгоценного металла в чистоте —

31,1 г, проба — 999, каталожный номер — 5219-0027) и золотая монета номиналом 10 000 рублей (масса драгоценного металла в чистоте — 1 кг, проба — 999, каталожный номер — 5221-0019) серии “Сохраним наш мир” (переднеазиатский леопард) имеют форму круга диаметром соответственно 39,0; 60,0; 100,0; 22,6; 30,0; 33,0 и 100,0 мм.

С лицевой и оборотной сторон монет по окружности имеется выступающий кант.

На лицевой стороне монет в круге, обрамленном бусовым ободком, расположено рельефное изображение эмблемы Банка России — двуглавого орла с опущенными крыльями, под ним надпись полукругом “БАНК РОССИИ”, а также по окружности имеются надписи, разделенные точками: номинал монет — “ТРИ РУБЛЯ”, “ДВАДЦАТЬ ПЯТЬ РУБЛЕЙ”, “ПЯТЬДЕСЯТ РУБЛЕЙ”, “СТО РУБЛЕЙ”, “ДВЕСТИ РУБЛЕЙ”, “ДЕСЯТЬ ТЫСЯЧ РУБЛЕЙ” соответственно — и год чеканки — “2011 г.”, между ними проставлены обозначение металла по Периодической системе элементов Д.И. Менделеева, проба сплава для серебряных монет номиналом 3, 25 и 100 рублей, проба для золотых монет номиналом 50, 100, 200 и 10 000 рублей, товарный знак Московского монетного двора и масса драгоценного металла в чистоте.

На лицевой стороне золотой монеты номиналом 10 000 рублей в нижней части рядом с надписью, обозначающей массу драгоценного металла в чистоте, расположен порядковый номер монеты с указанием знака “№”.

С лицевой и оборотной сторон монет по окружности имеется выступающий кант.

На оборотной стороне монет расположены:

- серебряной монеты номиналом 3 рубля — рельефное изображение переднеазиатского леопарда на фоне гор и растительности, внизу по окружности имеется надпись “СОХРАНИМ НАШ МИР”;



- серебряной монеты номиналом 25 рублей — рельефные изображения двух переднеазиатских леопардов на фоне гор и растительности, внизу по окружности имеется надпись “СОХРАНИМ НАШ МИР”;



- серебряной монеты номиналом 100 рублей — рельефные изображения двух переднеазиатских леопардов на фоне гор, растительности и двух горных козлов, внизу по окружности имеется надпись “СОХРАНИМ НАШ МИР”;



- золотой монеты номиналом 50 рублей — рельефное изображение головы переднеазиатского леопарда на фоне гор и виноградной лозы, слева по окружности имеется надпись “СОХРАНИМ НАШ МИР”;



- золотой монеты номиналом 100 рублей — рельефное изображение переднеазиатского леопарда на фоне гор и растительности, внизу по окружности имеется надпись “СОХРАНИМ НАШ МИР”;
- золотой монеты номиналом 200 рублей — рельефное изображение переднеазиатского леопарда на фоне гор, растительности и кабана, внизу по окружности имеется надпись “СОХРАНИМ НАШ МИР”;

- золотой монеты номиналом 10 000 рублей — рельефные изображения переднеазиатского леопарда и двух детенышей на фоне гор и растительности, внизу по окружности имеется надпись “СОХРАНИМ НАШ МИР”.



Боковая поверхность монет рифленая.

Монеты изготовлены:
качеством “пруф”:

- серебряная монета номиналом 3 рубля;
- серебряная монета номиналом 25 рублей;
- золотая монета номиналом 50 рублей;
- золотая монета номиналом 100 рублей;
- золотая монета номиналом 200 рублей; качеством “пруф-лайк”;
- серебряная монета номиналом 100 рублей;
- золотая монета номиналом 10 000 рублей.

Тираж:

- серебряной монеты номиналом 3 рубля — 10,0 тыс. штук;
- серебряной монеты номиналом 25 рублей — 1,5 тыс. штук;
- серебряной монеты номиналом 100 рублей — 0,5 тыс. штук;
- золотой монеты номиналом 50 рублей — 1,5 тыс. штук;
- золотой монеты номиналом 100 рублей — 1,0 тыс. штук;
- золотой монеты номиналом 200 рублей — 0,5 тыс. штук;
- золотой монеты номиналом 10 000 рублей — 0,1 тыс. штук.

Описание монеты из недрагоценного металла

Монета “Елец” имеет форму круга желтого цвета диаметром 22,0 мм. На лицевой и оборотной сторонах монеты имеется выступающий кант по окружности, боковая поверхность монеты имеет прерывистое рифление с чередующимися участками, имеющими разное количество рифов.

На лицевой стороне монеты по окружности расположены надписи: в верхней части — “БАНК РОССИИ”, в нижней части — “2011”. Слева и справа расположены изображения ветви лавра и дуба соответственно. В центре расположены число “10” и надпись “РУБЛЕЙ” под ним, обозначающие номинал монеты. Внутри цифры “0” имеется защитный элемент в виде числа “10” и надписи “РУБ”, наблюдаемых под разными углами зрения к плоскости монеты. В нижней части расположен товарный знак монетного двора.

На оборотной стороне монеты расположено рельефное изображение герба города Ельца, по окружности имеются надписи: в верхней части — на ленте “ГОРОДА ВОИНСКОЙ СЛАВЫ”, в нижней части — “ЕЛЕЦ”.



Тираж монеты — 10,0 млн. штук.

Выпускаемые монеты являются законным средством наличного платежа на территории Российской Федерации и обязательны к приему по номиналу во все виды платежей без всяких ограничений.

МИРОВАЯ ЭКОНОМИКА ВО II КВАРТАЛЕ 2011 ГОДА

Во II квартале 2011 г. обозначилась тенденция к замедлению роста экономики развитых стран главным образом в связи с прекращением роста расходов на потребление домашних хозяйств. Без существенного повышения занятости, при растущей склонности населения к сбережению и ограниченном доступе к банковскому кредиту замедлилось увеличение потребительских расходов в США. Их прирост был обусловлен исключительно спросом на услуги, в то время как потребление товаров сократилось. Тем не менее темпы роста ВВП США повысились в связи с резким увеличением вложений в основной капитал (за счет инвестиций в здания и сооружения). Снижение темпов роста ВВП наблюдалось в ряде государств Европы, включая Германию, Францию, Великобританию, Испанию, Нидерланды, Швейцарию, Чешскую Республику. В еврозоне потребительские расходы домашних хозяйств уменьшились, что было связано с сохранением высокого уровня безработицы, необходимостью сокращения государственных расходов на социальные нужды и повышения налогов в целях преодоления бюджетных кризисов¹, затруднениями банковских учрежде-

ний в условиях долговых кризисов, неопределенностью ожиданий.

Ослабление внутреннего спроса в развитых странах не было компенсировано за счет увеличения внешнего спроса. Дефицит внешней торговли США, сократившийся во время кризиса 2008—2009 гг., постепенно возрастал, хотя и не достиг пока докризисного уровня. Сформировался дефицит во внешней торговле товарами еврозоны.

Инфляция в крупнейших экономиках мира усилилась. В США и еврозоне отмечалось повышение базовой инфляции. В еврозоне оно стало решающим фактором ускорения роста потребительских цен, при этом повышение цен на энергоносители несколько замедлилось.

Темпы роста экономики США во II квартале 2011 г. повысились до 0,2% относительно предыдущего квартала (в I квартале они составили 0,1%)². Это было обусловлено увеличением валового накопления (преимущественно вследствие ускорения роста инвестиций в здания и сооружения), положительным вкладом чистого экспорта (из-за сокращения стоимостного объема импорта товаров и услуг) и

Таблица 1. Основные показатели экономического развития ведущих стран мира (в % к аналогичному периоду предыдущего года, если не указано иное)

	Реальный ВВП*			Промышленное производство**			Потребительские цены			Уровень безработицы***		
	январь–июнь 2009	январь–июнь 2010	январь–июнь 2011	январь–июнь 2009	январь–июнь 2010	январь–июнь 2011	январь–июнь 2009	январь–июнь 2010	январь–июнь 2011	январь–июнь 2009	январь–июнь 2010	январь–июнь 2011
США	-4,8	2,7	1,9	-14,0	4,0	4,6	-0,6	2,1	2,8	8,7	9,7	9,0
Канада	-3,1	2,8	2,5	0,6	1,5	3,0	8,1	8,1	7,6
Япония	-8,5	4,4	-0,9	-29,6	23,9	-4,7	-0,6	-0,8	-0,5	4,8	5,1	4,7
Китай	7,4	11,1	9,6	7,0	17,6	14,3	-1,1	2,6	5,4	4,2	4,3	4,1
Великобритания	-5,6	0,7	1,2	-11,7	1,0	0,6	2,6	3,3	4,3	7,4	7,9	7,8
Еврозона****	-5,2	1,5	2,0	-18,3	7,2	5,3	0,6	1,4	2,6	9,2	10,2	10,0
Германия	-6,5	3,2	3,7	-20,1	9,8	9,9	0,5	0,9	2,3	8,1	7,9	7,2
Франция	-3,6	1,3	1,8	-16,1	5,9	3,5	0,2	1,6	2,1	8,9	9,4	9,2
Италия	-6,5	1,0	0,9	-23,1	6,5	2,0	1,1	1,4	2,6	7,4	8,5	8,1

Материал подготовлен Департаментом исследований и информации

По данным национальных источников статистической информации и агентства Eurostat.

* На основе сезонно сглаженных данных (кроме Китая).

** Для Китая – производство всех государственных предприятий и негосударственных предприятий с годовым объемом продаж свыше 5 млн. юаней.

*** В % от численности экономически активного населения, в среднем за период; для Италии – предварительные данные; для Китая – уровень безработицы в городах на начало периода.

**** В составе 17 стран.

¹ Во II квартале 2011 г. обострилась проблема платежеспособности отдельных государств – участников еврозоны. ЕС и МВФ приняли решение об оказании финансовой помощи Португалии, стала очевидной необходимость оказания дополнительной финансовой помощи Греции. Условием оказания соответствующей помощи является реализация программ по стабилизации государственных бюджетов. Другие государства – участники еврозоны также реализуют программы по сокращению бюджетных дефицитов, которые в 2010 г. в 14 из 17 стран еврозоны превышали установленный максимум в 3% ВВП.

² Прирост ВВП в пересчете на год, который обычно публикует Бюро экономического анализа США, составил 0,4% в I квартале и 1,3% во II квартале 2011 года.

уменьшением отрицательного вклада государственных расходов в прирост ВВП (ввиду увеличения федеральных расходов на оборону).

Рост экономики США во II квартале 2011 г. по сравнению с аналогичным кварталом предыдущего года существенно замедлился. Его темпы составили 1,5% (в I квартале 2011 г. — 2,2%). Уменьшился положительный вклад расходов на потребление домашних хозяйств и валового накопления, увеличился отрицательный вклад расходов сектора государственных учреждений.

В январе—июне 2011 г. ВВП США увеличился относительно аналогичного периода предыдущего года на 1,9% (в январе—июне 2010 г. — на 2,7%). Замедление роста ВВП было обусловлено снижением темпов роста валового накопления и государственных расходов при ускорившемся увеличении расходов на потребление домашних хозяйств.

Темпы роста ВВП еврозоны в I квартале 2011 г. по сравнению с предыдущим кварталом повысились до 0,8% вследствие увеличения вложений в основной капитал, государственного потребления и вклада чистого экспорта. Однако во II квартале темпы увеличения

ВВП снизились до 0,2% вследствие сокращения потребительских расходов, государственных расходов и замедления роста инвестиций.

Темпы роста ВВП еврозоны относительно аналогичного квартала предыдущего года во II квартале 2011 г. снизились до 1,6% (в I квартале — 2,4%) вследствие сокращения вклада валового накопления и чистого экспорта.

ВВП еврозоны в январе—июне 2011 г. увеличился по сравнению с аналогичным периодом предыдущего года на 2,0% (в январе—июне 2010 г. — на 1,5%). Наблюдался рост расходов на потребление домашних хозяйств, увеличение валового накопления, чистого экспорта.

ВВП Японии сокращался относительно предыдущего квартала на протяжении трех кварталов подряд. В IV квартале 2010 г. уменьшение расходов на потребление домашних хозяйств было важнейшим фактором сокращения ВВП. В I квартале 2011 г. к нему добавилось резкое снижение вложений в основной капитал. Во II квартале 2011 г. падение потребительских расходов приостановилось, а вызванное последствиями землетрясения сокращение частных инвестиций в жилищное строи-

Рисунок 1. Прирост реального ВВП США, еврозоны и Японии в 2009—2011 гг. (в % по отношению к предыдущему кварталу в пересчете на год, сезонно сглаженный)

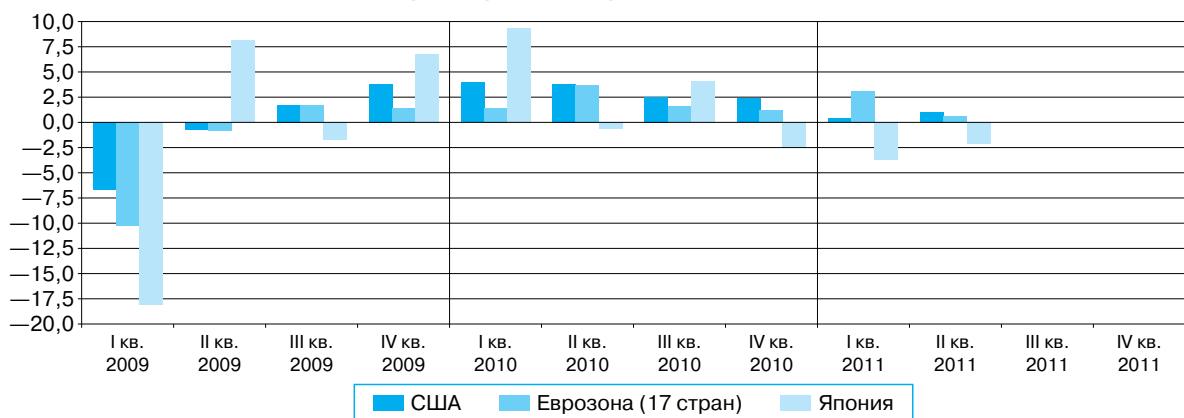
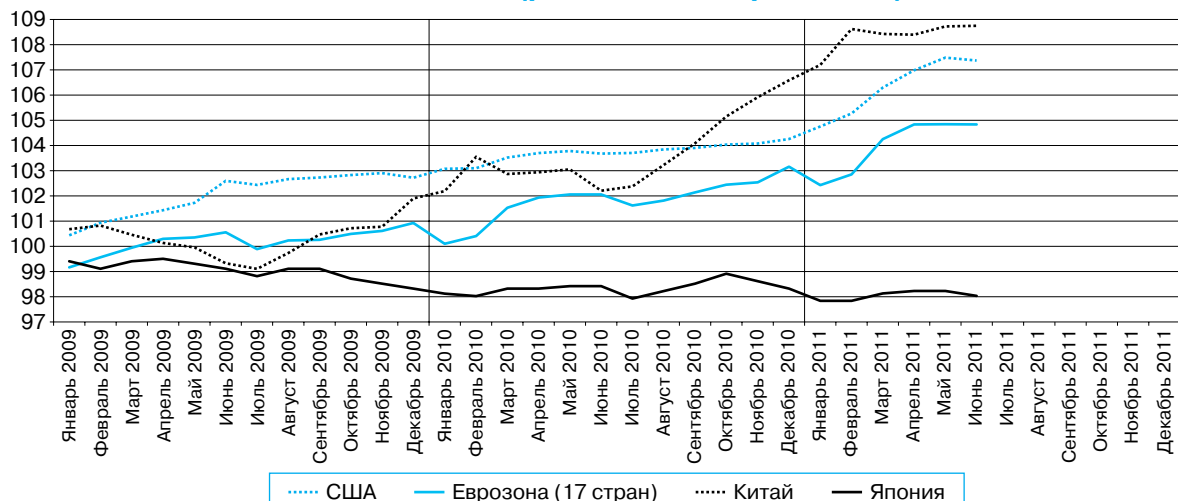


Рисунок 2. Изменение уровня потребительских цен в ведущих экономиках мира в 2009—2011 гг. (рост в % к декабрю 2008 г.)



тельство компенсировалось увеличением государственных инвестиций. Тем не менее спад продолжался, так как дезорганизация внешне-экономических связей, вызванная стихийным бедствием, привела к большому отрицательному вкладу чистого экспорта.

Во II квартале 2011 г. ВВП Японии уменьшился относительно аналогичного квартала предыдущего года на 1,1% (в I квартале — на 0,7%). Возобновилось увеличение внутреннего спроса, но вклад чистого экспорта стал отрицательным, поскольку разрушение экспортного потенциала в результате стихийного бедствия привело к значительному сокращению экспорта товаров.

В Японии в январе—июне 2011 г. ВВП сократился на 0,9% относительно аналогичного периода предыдущего года (в январе—июне 2010 г. — возрос на 4,4%) в связи с уменьшением расходов на потребление домашних хозяйств и отрицательным вкладом чистого экспорта при увеличении валового накопления в частном секторе и росте государственного потребления.

ВВП Китая в январе—июне 2011 г. увеличился относительно первых шести месяцев 2010 г. на 9,6% (в соответствующий период 2010 г. — на 11,1%). Вложения в основной капитал возросли на 25% (в январе—июне 2010 г. — на 25,6%). В Индии производство товаров и услуг увеличилось на 7,7%, в Республике Корея — на 3,7%, в Бразилии — на 3,6% (в январе—июне 2010 г. — на 11,4; 7,9; 9,2% соответственно).

Инфляция (темпы роста потребительских цен по отношению к аналогичному месяцу предыдущего года) в США колебалась от 1,6% в январе до 3,6% в мае—июне 2011 г. (в январе—июне 2010 г. — от 1,1 до 2,6%). Во II квартале 2011 г. относительно аналогичного квартала предыдущего года она составила 3,4% (в I квартале — 2,1%). Усиление инфляции было обусловлено преимущественно ускорением роста цен на энергоносители, хотя

отмечались также усиление базовой инфляции и ускорение роста цен на продукты питания.

Инфляция в еврозоне в январе—июне 2011 г. варьировалась от 2,3% в январе до 2,7—2,8% с марта по июнь (в январе—июне 2010 г. — от 0,8 до 1,7%). Во II квартале 2011 г. она составила 2,8% (в I квартале — 2,5%). Повышение темпов инфляции обусловлено преимущественно усилением базовой инфляции при незначительном замедлении роста цен на энергоносители.

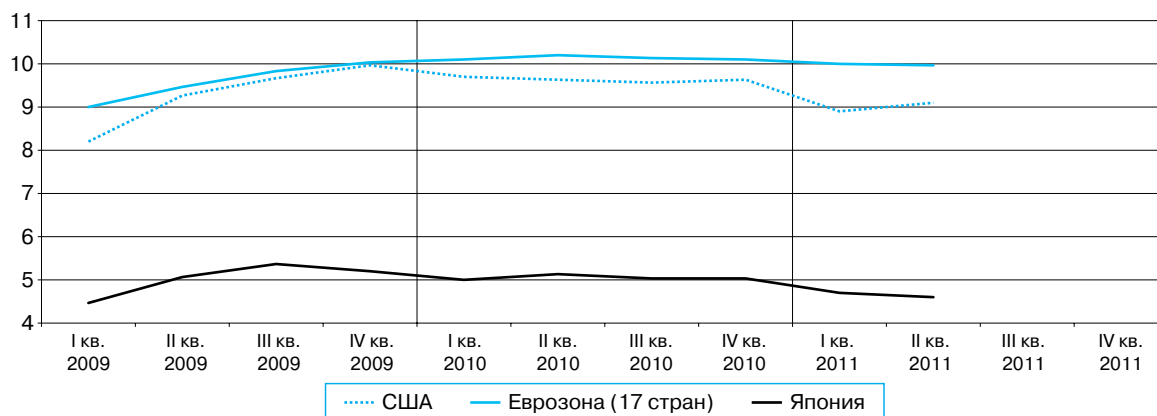
Изменение потребительских цен в Японии составляло от -0,6% в январе до -0,4% в мае—июне 2011 г. (в январе—июне 2010 г. — от -1,0 до -0,7%). Во II квартале 2011 г. потребительские цены снизились относительно аналогичного периода предыдущего года на 0,4% (в I квартале — на 0,5%). Снижение потребительских цен замедлилось, чему способствовало ускорение роста цен на энергоносители.

Инфляция в Китае составляла от 4,9% в январе—феврале 2011 г. до 6,4% в июне (в январе—июне 2010 г. — от 1,5 до 3,1%). Во II квартале 2011 г. она повысилась до 5,7% по сравнению с 5,1% в I квартале. Усиление инфляции было связано с повышением темпов роста цен на продукты питания (в особенности на мясо), одежду, бытовые услуги, услуги транспорта и связи при некотором замедлении роста цен на жилье.

Безработица в развитых странах остается высокой, что затрудняет увеличение потребительского спроса в частном секторе. Во II квартале 2011 г. наблюдалось незначительное повышение уровня безработицы в США. В еврозоне уровень безработицы оставался стабильным, в Японии — несущественно снизился.

Дефицит торговли товарами США в январе—июне 2011 г. составил 372,7 млрд. долл. (в январе—июне 2010 г. — 318,8 млрд. долл.). Экспорт товаров возрос на 18,4% (в январе—июне 2010 г. — на 22,1%). Существенно увеличился экспорт в Китай (на 20,2%) и Мексику (на 21,9%). Импорт товаров увеличился на

Рисунок 3. Уровень безработицы в ведущих развитых экономиках в 2009—2011 гг. (в среднем за отчетный квартал, % от численности экономически активного населения)



17,9% (в январе—июне 2010 г. — на 26,5%). Значительным был рост импорта из Центральной и Южной Америки (на 34,1%), стран ОПЕК (на 25,6%) и еврозоны (на 22%), в том числе из Германии (на 23%).

В торговле товарами еврозоны в январе—июне 2011 г. сложился дефицит в размере 14,1 млрд. евро (в январе—июне 2010 г. отмечалось положительное сальдо 4,9 млрд. евро). Экспорт товаров увеличился на 16,7% (на 18,4%), импорт — на 19,4% (на 18,1%). Дефицит торговли товарами еврозоны во II квартале составил 1,6 млрд. евро по сравнению с 14,3 млрд. евро в I квартале 2011 года. Рост импорта практически прекратился вследствие снижения спроса.

В торговле товарами Китая в январе—июне 2011 г. сложилось положительное сальдо в размере 44,9 млрд. долл. США (в январе—июне 2010 г. — 55,3 млрд. долл. США). Экспорт товаров увеличился на 24% (в январе—июне 2010 г. — на 35,2%), импорт — на 27,6% (в январе—июне 2010 г. — на 53%). В I квартале 2011 г. наблюдался дефицит в размере 1 млрд. долл. США, во II квартале он сменился положительным сальдо, составившим 45,9 млрд. долл. США. Эта динамика была обу-

словлена существенным увеличением экспорта при умеренных темпах роста импорта.

Перспективы мировой экономики отличаются высокой степенью неопределенности. Среднесрочные перспективы зависят от того, насколько эффективной окажется политика стабилизации бюджетов развитых стран, как скоро может возобновиться увеличение потребления.

Согласно прогнозам МВФ и Еврокомиссии (сентябрь 2011 г.) темпы роста мировой экономики в 2011 г. составят 4% (в 2010 г. — 5,1%). В III и IV кварталах 2011 г. вероятно снижение темпов роста относительно аналогичных периодов предыдущего года.

Базовый прогноз МВФ исходит из сохранения темпов роста мировой экономики в 2012 г. на уровне 4%. Высокий уровень безработицы, относительно низкая потребительская и инвестиционная активность, сохраняющаяся значительная задолженность домашних хозяйств создают для экономик развитых стран риски, связанные с возможным обострением бюджетных проблем, повышением цен на сырьевые товары и другими факторами. Соответственно в качестве альтернативного сценария рассматривается наступление нового спада.

Рисунок 4. Внешняя торговля товарами и услугами США в 2009—2011 гг. (млрд. долл. США)

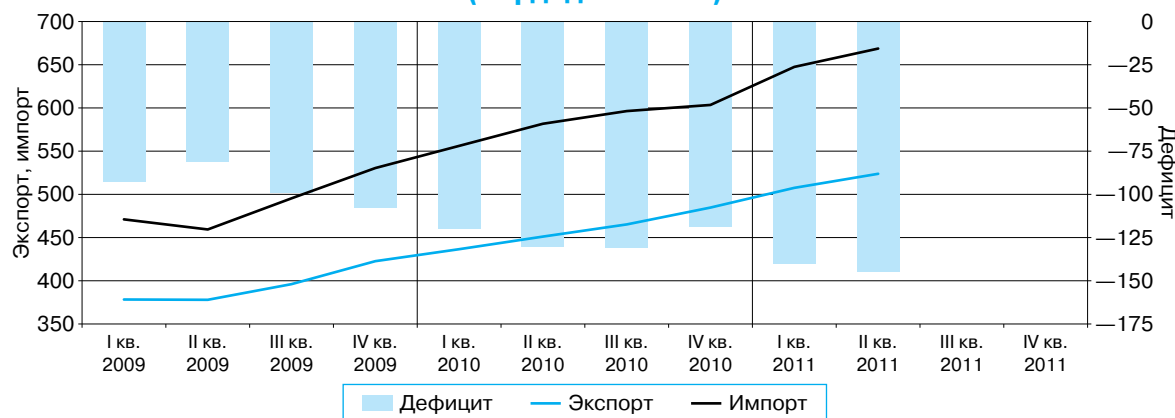
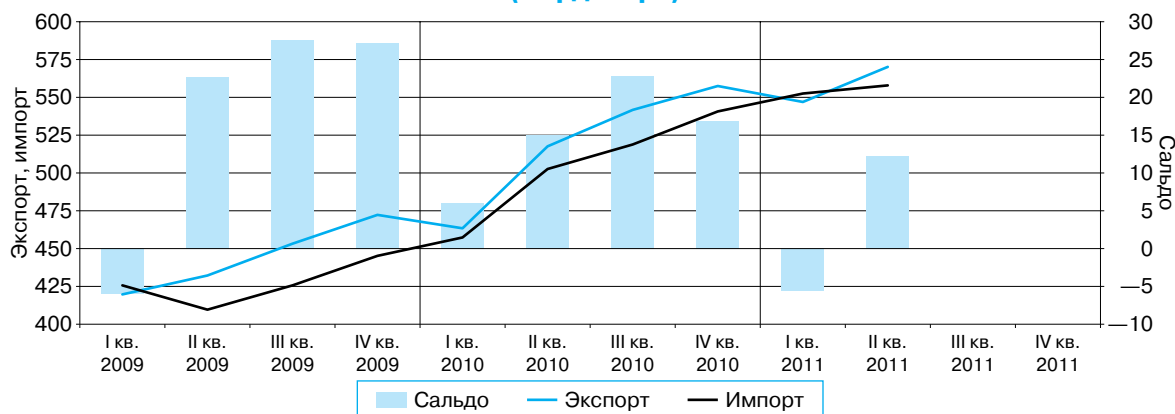


Рисунок 5. Внешняя торговля товарами и услугами еврозоны в 2009—2011 гг. (млрд. евро)



КРЕДИТНЫЕ ОРГАНИЗАЦИИ

Сведения об остатках средств кредитных организаций в Банке России на начало операционного дня за период с 26 по 30 сентября 2011 года (в млрд. руб.)

Дата	На корреспондентских счетах (включая остатки средств на ОРЦБ)		На депозитных счетах
	Российская Федерация	в т.ч. Московский регион	
26.09.2011	832,9	660,1	199,2
27.09.2011	767,9	583,6	168,3
28.09.2011	717,9	522,6	145,6
29.09.2011	676,7	485,2	172,5
30.09.2011	694,8	478,8	421,2

Материал
подготовлен
Сводным
экономическим
департаментом

СВОДНЫЕ СТАТИСТИЧЕСКИЕ МАТЕРИАЛЫ ПО 30 КРУПНЕЙШИМ БАНКАМ РОССИЙСКОЙ ФЕДЕРАЦИИ ПО СОСТОЯНИЮ НА 1 СЕНТЯБРЯ 2011 ГОДА

Список крупнейших банков*

№ п/п	Наименование банка	Субъект Российской Федерации	Номер лицензии
1	ОАО "АК БАРС" БАНК	Республика Татарстан	2590
2	ОАО "АЛЬФА-БАНК"	г. Москва	1326
3	ОАО "Банк "Санкт-Петербург"	г. Санкт-Петербург	436
4	ОАО "Банк Москвы"	г. Москва	2748
5	ОАО "БИНБАНК"	г. Москва	2562
6	Банк "Возрождение" (ОАО)	г. Москва	1439
7	ОАО Банк ВТБ	г. Санкт-Петербург	1000
8	ВТБ 24 (ЗАО)	г. Москва	1623
9	ГПБ (ОАО)	г. Москва	354
10	ОАО Банк ЗЕНИТ	г. Москва	3255
11	ОАО "МДМ Банк"	Новосибирская область	323
12	ОАО "МИНБ"	г. Москва	912
13	"НОМОС-БАНК" (ОАО)	г. Москва	2209
14	ОАО "Нордеа Банк"	г. Москва	3016
15	ОАО Банк "ОТКРЫТИЕ"	г. Москва	2179
16	ОАО Банк "Петрокоммерц"	г. Москва	1776
17	ОАО "Промсвязьбанк"	г. Москва	3251
18	ЗАО "Райффайзенбанк"	г. Москва	3292
19	ОАО АКБ "РОСБАНК"	г. Москва	2272
20	ОАО "Россельхозбанк"	г. Москва	3349
21	ОАО "АБ "РОССИЯ"	г. Санкт-Петербург	328
22	ОАО "Сбербанк России"	г. Москва	1481
23	ОАО АКБ "Связь-Банк"	г. Москва	1470
24	ЗАО КБ "Ситибанк"	г. Москва	2557
25	ОАО "ТрансКредитБанк"	г. Москва	2142
26	НБ "ТРАСТ" (ОАО)	г. Москва	3279
27	ОАО "УРАЛСИБ"	г. Москва	30
28	ОАО ХАНТЫ-МАНСИЙСКИЙ БАНК	Тюменская область	1971
29	КБ "ЮНИАСТРУМ БАНК" (ООО)	г. Москва	2771
30	ЗАО ЮниКредит Банк	г. Москва	1

Материал
подготовлен
Департаментом
банковского
регулирующего
и надзора

* Банки в списке представлены в алфавитном порядке.

Агрегированный балансовый отчет 30 крупнейших банков (тыс. рублей)

	АКТИВЫ	По 30 крупнейшим кредитным организациям	Справочно	
			по 200 крупнейшим кредитным организациям	по действующим кредитным организациям
1	Денежные средства, драгоценные металлы и камни – всего	608 402 467	770 971 040	862 682 237
1.1	В том числе денежные средства	526 796 887	686 555 442	776 878 450
2	Счета в Банке России и в уполномоченных органах других стран – всего	572 255 485	961 244 101	1 181 399 916
3	Корреспондентские счета в кредитных организациях – всего	321 848 125	572 972 500	699 112 295
	В том числе:			
3.1	Корреспондентские счета в кредитных организациях – корреспондентах	13 869 486	70 439 967	136 139 305
3.2	Корреспондентские счета в банках-нерезидентах	307 978 639	502 532 533	562 972 990
4	Ценные бумаги, приобретенные кредитными организациями, – всего	4 346 438 653	5 617 982 541	5 977 038 408
	В том числе:			
4.1	Вложения в долговые обязательства	3 181 699 374	4 137 076 419	4 387 070 755
4.2	Вложения в долевые ценные бумаги	606 620 804	782 412 307	822 134 100
4.3	Учтенные векселя	100 006 249	222 256 628	291 398 760
4.4	Портфель участия в дочерних и зависимых акционерных обществах	458 112 226	476 237 187	476 434 793
5	Прочее участие в уставных капиталах	157 444 677	174 769 018	178 678 227
6	Кредиты и прочие ссуды – всего	19 386 821 036	23 914 655 078	25 318 252 528
	В том числе:			
6.1	Кредиты, депозиты и прочие размещенные средства	19 355 774 547	23 873 206 162	25 275 571 297
	В том числе просроченная задолженность	889 739 174	1 091 898 507	1 134 722 547
	Из них:			
6.1.1	Кредиты и прочие размещенные средства, предоставленные нефинансовым организациям	12 701 156 286	15 011 604 678	15 887 772 914
	В том числе просроченная задолженность	695 938 897	790 593 570	817 602 319
6.1.2	Кредиты и прочие средства, предоставленные физическим лицам	3 310 423 934	4 604 138 164	4 887 042 777
	В том числе просроченная задолженность	177 762 638	282 420 315	296 816 098
6.1.3	Кредиты, депозиты и прочие размещенные средства, предоставленные кредитным организациям	2 528 422 027	3 173 361 803	3 351 071 381
	В том числе просроченная задолженность	3 607 522	3 993 926	4 969 824
7	Основные средства, нематериальные активы и материальные запасы	624 425 015	794 508 550	889 738 879
8	Использование прибыли	95 709 337	116 210 652	122 897 258
8.1	В том числе налог на прибыль	85 600 838	106 053 105	112 143 995
9	Прочие активы – всего	831 430 126	1 107 200 050	1 197 904 678
	В том числе:			
9.1	Средства в расчетах	331 058 674	448 421 098	499 258 827
9.2	Дебиторы	129 797 276	181 001 808	195 132 074
9.3	Расходы будущих периодов	47 222 159	71 288 102	79 261 800
	Всего активов	26 944 774 921	34 030 513 530	36 427 704 426

	ПАССИВЫ	По 30 крупнейшим кредитным организациям	Справочно	
			по 200 крупнейшим кредитным организациям	по действующим кредитным организациям
1	Фонды и прибыль кредитных организаций – всего	3 257 201 258	4 097 864 974	4 563 178 880
	В том числе:			
1.1	Фонды	1 763 398 811	2 267 948 184	2 591 545 146
1.2	Прибыль (убыток) с учетом финансовых результатов прошлого года	1 493 802 447	1 829 916 790	1 971 633 734
	В том числе:			
1.2.1	Прибыль (убыток) текущего года	457 152 872	551 259 277	575 880 312
2	Кредиты, депозиты и прочие привлеченные средства, полученные кредитными организациями от Банка России	303 625 722	308 295 162	309 048 506
3	Счета кредитных организаций – всего	135 601 494	213 892 107	235 734 701
	В том числе:			
3.1	Корреспондентские счета кредитных организаций – корреспондентов	84 522 117	131 841 781	138 456 196
3.2	Корреспондентские счета банков-нерезидентов	48 883 771	72 950 350	88 178 529
4	Кредиты, депозиты и прочие средства, полученные от других кредитных организаций, – всего	2 805 583 725	3 694 775 823	3 914 156 945
5	Средства клиентов – всего	17 464 259 681	21 593 069 893	23 042 161 590
	В том числе:			
5.1	Средства бюджетов на расчетных счетах	25 759 881	46 603 235	46 728 847
5.2	Средства государственных и других внебюджетных фондов на расчетных счетах	17 477 243	18 423 016	19 197 088
5.3	Средства организаций на расчетных и прочих счетах	3 271 522 804	4 339 105 397	4 843 797 288
5.4	Средства клиентов в расчетах	208 444 172	259 003 444	280 625 071
5.5	Депозиты и прочие привлеченные средства юридических лиц (кроме кредитных организаций)	5 714 737 948	6 752 386 224	6 978 891 009
5.6	Вклады физических лиц	8 082 830 634	10 028 208 219	10 720 910 976
5.7	Средства клиентов по факторинговым, форфейтинговым операциям	12 392 365	13 702 316	14 310 224
6	Облигации	413 717 239	619 744 089	626 436 051
7	Векселя и банковские акцепты	495 015 266	723 715 154	786 734 097
8	Прочие пассивы – всего	2 069 770 536	2 779 156 328	2 950 253 656
	В том числе:			
8.1	Резервы на возможные потери	1 705 083 169	2 135 360 910	2 273 679 631
8.2	Средства в расчетах	87 619 756	299 495 550	313 670 737
8.3	Кредиторы	56 067 119	69 531 766	75 721 617
8.4	Доходы будущих периодов	3 299 871	4 558 743	4 886 782
8.5	Проценты начисленные, обязательства по процентам/купоном по выпущенным ценным бумагам	217 700 621	270 209 359	282 294 889
	В том числе:			
	Проценты просроченные	0	5 552	15 657
	Всего пассивов	26 944 774 921	34 030 513 530	36 427 704 426

Алгоритм расчета показателей агрегированного балансового отчета 30 крупнейших банков*

		Активы
1	Денежные средства, драгоценные металлы и камни – всего	202+20302+20303+20305+20308+204
1.1	В том числе денежные средства	202
2	Счета в Банке России и в уполномоченных органах других стран – всего	30102+30104+30106+30125+30202+30204+30208+30210+30211+30224+30228+319+32902
3	Корреспондентские счета в кредитных организациях – всего	30110+30114+30118+30119+30213
	В том числе:	
3.1	Корреспондентские счета в кредитных организациях – корреспондентах	30110+30118+30213
3.2	Корреспондентские счета в банках-нерезидентах	30114+30119
4	Ценные бумаги, приобретенные кредитными организациями, – всего	(501–50120)–50120+(502–50219–50220)–50220+(503–50319)+50505+(506–50620)–50620+(507–50719–50720)–50720+512–51210+513–51310+514–51410+515–51510+516–51610+517–51710+518–51810+519–51910+601–60105
	В том числе:	
4.1	Вложения в долговые обязательства	(501–50120)–50120+(502–50219–50220)–50220+(503–50319)+50505
4.2	Вложения в долевыми ценные бумаги	(506–50620)–50620+(507–50719–50720)–50720
4.3	Учтенные векселя	512–51210+513–51310+514–51410+515–51510+516–51610+517–51710+518–51810+519–51910
4.4	Портфель участия в дочерних и зависимых акционерных обществах	601–60105
5	Прочее участие в уставных капиталах	602–60206
6	Кредиты и прочие ссуды – всего	20311+20312+20315+20316+20317+20318+320–32015+321–32115+322–32211+323–32311+324–32403+(40109–40108>0)+(40111–40110>0)+40308+40310+441–44115+442–44215+443–44315+444–44415+445–44515+446–44615+447–44715+448–44815+449–44915+450–45015+451–45115+452–45215+453–45315+454–45415+455–45515+456–45615+457–45715+458–45818+460–46008+461–46108+462–46208+463–46308+464–46408+465–46508+466–46608+467–46708+468–46808+469–46908+470–47008+471–47108+472–47208+473–47308+47402+47410+47701+478–47804+60315
	В том числе:	
6.1	Кредиты, депозиты и прочие размещенные средства	20311+20312+20315+20316+20317+20318+320–32015+321–32115+322–32211+323–32311+324–32403+40308+40310+441–44115+442–44215+443–44315+444–44415+445–44515+446–44615+447–44715+448–44815+449–44915+450–45015+451–45115+452–45215+453–45315+454–45415+455–45515+456–45615+457–45715+458–45818+460–46008+461–46108+462–46208+463–46308+464–46408+465–46508+466–46608+467–46708+468–46808+469–46908+470–47008+471–47108+472–47208+473–47308+47701+478–47804
	В том числе просроченная задолженность	20317+20318+324–32403+40310+458–45818
	Из них:	
6.1.1	Кредиты и прочие размещенные средства, предоставленные нефинансовым организациям	446–44615+447–44715+449–44915+450–45015+452–45215+453–45315+454–45415+456–45615+45806+45807+45809+45810+45812+45813+45814+45816+465–46508+466–46608+468–46808+469–46908+471–47108+472–47208+473–47308
	В том числе просроченная задолженность	45806+45807+45809+45810+45812+45813+45814+45816
6.1.2	Кредиты и прочие средства, предоставленные физическим лицам	455–45515+457–45715+45815+45817
	В том числе просроченная задолженность	45815+45817
6.1.3	Кредиты, депозиты и прочие размещенные средства, предоставленные кредитным организациям	20315+20316+320–32015+321–32115+322–32211+323–32311+324–32403
	В том числе просроченная задолженность	324–32403
7	Основные средства, нематериальные активы и материальные запасы	604–60405–60601+607+60804–60805+60901–60903+60905+610
8	Использование прибыли	70611+70612+70711+70712
8.1	В том числе налог на прибыль	70611+70711
9	Прочие активы – всего	20319+20320+30215+(30221–30222>0)+(30233–30232>0)+303(ДС)+304(ДС, без 30410)+30602+325–32505+40311+40313+40908+459–45918+47404+47406+47408+47413+47415+47417+47420+47423+47427+47901+50905+52503+60302+60306+60308+60310+60312+60314+60323+60337+60339+60341+60343+60347+614
	В том числе:	
9.1	Средства в расчетах	30215+(30221–30222>0)+(30233–30232>0)+303(ДС)+304(ДС, без 30410)+30602+40313+40908+47404+47406+47408+47413+47415+47417+47420+47423
9.2	Дебиторы	60302+60306+60308+60310+60312+60314+60323+60337+60339+60341+60343+60347
9.3	Расходы будущих периодов	50905+52503+614
Всего активов		Стр. 1+2+3+4+5+6+7+8+9

* Алгоритм расчета таблиц агрегированного балансового отчета скорректирован в соответствии с изменениями, внесенными в План счетов бухгалтерского учета Указанием Банка России от 8 ноября 2010 года № 2514-У (новый счет 61501 включен в алгоритм расчета пассивных показателей по п. 8 и п. 8.1).

Пассивы		
1	Фонды и прибыль кредитных организаций – всего	102–105+106–10605–10605+107+10801–10901+70601+70602+70603+70604+70605–70606–70607–70608–70609–70610+70701+70702+70703+70704+70705–70706–70707–70708–70709–70710+70801–70802
	В том числе:	
1.1	Фонды	102–105+106–10605–10605+107
1.2	Прибыль (убыток) с учетом финансовых результатов прошлого года	10801–10901+70601+70602+70603+70604+70605–70606–70607–70608–70609–70610+70701+70702+70703+70704+70705–70706–70707–70708–70709–70710+70801–70802
	В том числе:	
1.2.1	Прибыль (убыток) текущего года	70601+70602+70603+70604+70605–70606–70607–70608–70609–70610
2	Кредиты, депозиты и прочие привлеченные средства, полученные кредитными организациями от Банка России	312+31701+31704+32901
3	Счета кредитных организаций – всего	30109+30111+30116+30117+30122+30123+30230+30231
	В том числе:	
3.1	Корреспондентские счета кредитных организаций – корреспондентов	30109+30116
3.2	Корреспондентские счета банков-нерезидентов	30111+30117+30122+30123
4	Кредиты, депозиты и прочие средства, полученные от других кредитных организаций, – всего	20313+20314+313+314+315+316+31702+31703
5	Средства клиентов – всего*	20309+20310+30214+30220+30223+30227+30601+30606+40101+40105+40106+(40108–40109>0)+(40110–40111>0)+40116+402+40301+40302+40306+40312+40314+404+405+406+407+408+409–40908+410+411+412+413+414+415+416+417+418+419+420+421+422+423+425+426+427+428+429+430+431+432+433+434+435+436+437+438+439+440+47401+47409+47418+476–47606–47607–47608–47609+521+522+52403+52404
	В том числе:	
5.1	Средства бюджетов на расчетных счетах	40101+40105+40106+(40108–40109>0)+(40110–40111>0)+40116+402+40301+40302+40306+40312+40314
5.2	Средства государственных и других внебюджетных фондов на расчетных счетах	404
5.3	Средства организаций на расчетных и прочих счетах	405+406+407+408–40803–40810–40813–40817–40820–40821
5.4	Средства клиентов в расчетах	30214+30220+30223+30601+30606+40821+409–40908+47409
5.5	Депозиты и прочие привлеченные средства юридических лиц (кроме кредитных организаций)	410+411+412+413+414+415+416+417+418+419+420+421+422+425+427+428+429+430+431+432+433+434+435+436+437+438+439+440+47601+47602+521+52403
5.6	Вклады физических лиц	40803+40813+40817+40820+423+426+47603+47605+522+52404
5.7	Средства клиентов по факторинговым, форфейтинговым операциям	47401
6	Облигации	520+52401
7	Векселя и банковские акцепты	523+52406
8	Прочие пассивы – всего	20321+30126+(30222–30221>0)+30226+(30232–30233>0)+303(КС)+304(КС, без 30410)+30410+30603+30604+30607+318+32015+32115+32211+32311+32403+32505+40307+44115+44215+44315+44415+44515+44615+44715+44815+44915+45015+45115+45215+45315+45415+45515+45615+45715+45818+45918+46008+46108+46208+46308+46408+46508+46608+46708+46808+46908+47008+47108+47208+47308+47403+47405+47407+47411+47412+47414+47416+47419+47422+47425+47426+47606+47607+47608+47609+47702+47804+47902+50219+50319+50407+50408+50507+50719+50908+51210+51310+51410+51510+51610+51710+51810+51910+52402+52405+52407+52501+60105+60206+60301+60305+60307+60309+60311+60313+60320+60322+60324+60338+60340+60342+60344+60348+60405+60806+613+61501
	В том числе:	
8.1	Резервы на возможные потери	20321+30126+30226+30410+30607+32015+32115+32211+32311+32403+32505+44115+44215+44315+44415+44515+44615+44715+44815+44915+45015+45115+45215+45315+45415+45515+45615+45715+45818+45918+46008+46108+46208+46308+46408+46508+46608+46708+46808+46908+47008+47108+47208+47308+47425+47702+47804+47902+50219+50319+50507+50719+50908+51210+51310+51410+51510+51610+51710+51810+51910+60105+60206+60324+60405+61501
8.2	Средства в расчетах	(30222–30221>0)+(30232–30233>0)+303(КС)+304(КС, без 30410)+30603+30604+47403+47405+47407+47412+47414+47416+47419+47422
8.3	Кредиторы	60301+60305+60307+60309+60311+60313+60320+60322+60338+60340+60342+60344+60348+60806
8.4	Доходы будущих периодов	613
8.5	Проценты начисленные, обязательства по процентам/купонам по выпущенным ценным бумагам	318+47411+47426+47606+47607+47608+47609+50407+50408+52402+52405+52407+52501
	В том числе:	
	Проценты просроченные	318+47606+47607+47608+47609
	Всего пассивов	Стр. 1+2+3+4+5+6+7+8

* Включая депозитные и сберегательные сертификаты.

1. Ссылка в формулах алгоритмов на счет 1-го порядка обозначает арифметическую сумму всех входящих в него счетов 2-го порядка независимо от их признака (активный/пассивный). Исключение отдельных счетов второго порядка (например, при необходимости удаления из алгоритма расчета активных показателей пассивных счетов) осуществляется в формуле операцией вычитания соответствующего счета 2-го порядка.
2. $(XXXX-YYYY>0)$ – сальдирование счетов 2-го порядка XXXX и YYYY. Разность остатков на счетах 2-го порядка XXXX и YYYY включается в расчет показателя только в том случае, если она положительна.
3. $XX(ДС)$ – положительное дебетовое сальдо по счету 1-го порядка XX. Рассчитывается как разность между суммой остатков по активным счетам 2-го порядка и суммой остатков по пассивным счетам 2-го порядка. Положительная разность включается в расчет показателя, отрицательная – не включается (в этом случае она будет учтена при расчете показателя по пассивным счетам, в алгоритме расчета которого содержится выражение $XX(КС)$).

Отдельные сводные показатели деятельности по 30 крупнейшим банкам

Отдельные пруденциальные показатели	Среднее значение
Показатель достаточности собственных средств (капитала) банка, в % от активов, взвешенных по риску (минимально допустимое значение норматива Н1 согласно Инструкции Банка России от 16.01.2004 № 110-И устанавливается в зависимости от размера собственных средств: для банков с капиталом от 180 млн. рублей и выше)	14,80
Величина открытой валютной позиции (ОВП) по кредитным организациям, имевшим длинную позицию к капиталу (%) (максимально допустимое значение, установленное Инструкцией Банка России от 15.07.2005 № 124-И, – 10%)	1,73
Величина открытой валютной позиции (ОВП) по кредитным организациям, имевшим короткую позицию к капиталу (%) (максимально допустимое значение, установленное Инструкцией Банка России от 15.07.2005 № 124-И, – 10%)	1,06
Качество кредитов (%)	
I (высшая) категория качества (стандартные ссуды) – отсутствие кредитного риска	51,60
II категория качества (нестандартные ссуды) – умеренный кредитный риск	29,90
III категория качества (сомнительные ссуды) – значительный кредитный риск	10,70
IV категория качества (проблемные ссуды) – высокий кредитный риск – и V (низшая) категория качества (безнадежные ссуды) – отсутствует вероятность возврата ссуды в силу неспособности или отказа заемщика выполнять обязательства по ссуде	7,80

**ИНФОРМАЦИЯ О ВЕЛИЧИНЕ АКТИВОВ И СОБСТВЕННЫХ СРЕДСТВ (КАПИТАЛА) КРЕДИТНЫХ ОРГАНИЗАЦИЙ
ПО СОСТОЯНИЮ НА 1 СЕНТЯБРЯ 2011 ГОДА
(млн. рублей)**

Место кредитной организации по величине активов*	Активы кредитных организаций по состоянию на									Прирост за текущий год (гр. 10 – гр. 2) / гр. 2 × 100 (%)
	1.01.2011	1.02.2011	1.03.2011	1.04.2011	1.05.2011	1.06.2011	1.07.2011	1.08.2011	1.09.2011	
1	2	3	4	5	6	7	8	9	10	11
5	969 597	965 667	971 805	1 001 729	1 022 048	1 030 508	1 059 589	1 088 783	1 116 701	15,17
30	154 875	158 435	160 597	143 990	143 540	146 235	145 822	155 269	162 680	5,04
100	32 274	30 837	32 613	32 571	32 923	31 714	30 873	30 726	30 989	-3,98
200	11 345	11 144	11 023	10 991	11 304	11 380	11 783	11 293	11 743	3,51
500	2 420	2 363	2 331	2 346	2 283	2 335	2 403	2 438	2 465	1,86
900**	354	336	322	324	318	333	336	337	336	-5,08

Место кредитной организации по величине собственных средств (капитала)*	Собственные средства (капитал) кредитных организаций по состоянию на									Прирост за текущий год (гр. 10 – гр. 2) / гр. 2 × 100 (%)
	1.01.2011	1.02.2011	1.03.2011	1.04.2011	1.05.2011	1.06.2011	1.07.2011	1.08.2011	1.09.2011	
1	2	3	4	5	6	7	8	9	10	11
5	142 718	141 330	139 987	138 983	139 051	129 709	114 119	107 127	108 927	-23,68
30	22 411	22 515	21 998	20 346	20 900	21 271	21 439	23 108	23 148	3,29
100	4 750	4 808	4 624	4 812	4 770	4 781	4 953	4 866	4 783	0,69
200	1 752	1 770	1 789	1 798	1 795	1 782	1 777	1 784	1 804	2,97
500	416	415	414	417	414	411	417	414	423	1,68
900**	106	107	106	106	107	108	110	109	111	4,72

* Соответствующее место по величине активов и по величине собственных средств (капитала) на различные даты могут занимать разные кредитные организации.

** По состоянию на 1 сентября 2011 года зарегистрировано 993 действующие кредитные организации, в связи с этим в таблице изменен расчет соответствующих строк с начала года.

Материал подготовлен Департаментом банковского регулирования и надзора.

ДАННЫЕ О ДВИЖЕНИИ НАЛИЧНОЙ ИНОСТРАННОЙ ВАЛЮТЫ НА ТЕРРИТОРИИ РОССИЙСКОЙ ФЕДЕРАЦИИ ЧЕРЕЗ УПОЛНОМОЧЕННЫЕ БАНКИ ЗА ИЮЛЬ 2011 ГОДА

Движение наличной иностранной валюты через уполномоченные банки

(по всем валютам в млн. долл. США)

	2011 год									
	январь	февраль	март	апрель	май	июнь	июль	I квартал	II квартал	всего
Поступило наличной иностранной валюты, всего	7 367,54	8 680,44	10 214,57	10 399,04	10 112,43	10 406,42	11 451,80	26 262,55	30 917,88	68 632,23
в том числе:										
– ввезено банками (зачислено на счет “касса”) в Российскую Федерацию	896,34	475,34	660,09	773,88	838,48	735,36	1 014,28	2 031,77	2 347,72	5 393,77
– получено от банков-резидентов	1 547,90	1 974,08	2 414,82	2 351,40	2 434,92	2 477,26	2 653,21	5 936,80	7 263,58	15 853,59
– куплено у физических лиц (резидентов и нерезидентов) и принято по конверсии	1 583,52	2 373,38	2 607,27	2 788,54	2 650,22	2 617,63	2 942,91	6 564,16	8 056,39	17 563,46
– принято для зачисления на счета физических лиц (резидентов и нерезидентов)	2 633,49	3 035,67	3 503,96	3 472,38	3 106,85	3 339,94	3 523,35	9 173,12	9 919,17	22 615,64
– принято от физических лиц (резидентов и нерезидентов) для переводов без открытия счета	539,89	590,87	762,47	781,93	850,76	987,66	1 063,60	1 893,24	2 620,35	5 577,19
– прочие поступления	156,95	218,18	250,48	214,68	213,38	230,01	237,89	625,60	658,07	1 521,56
Израсходовано наличной иностранной валюты, всего	7 141,04	8 616,04	10 266,04	10 079,92	10 185,27	10 544,22	11 533,10	26 023,12	30 809,42	68 365,64
в том числе:										
– вывезено банками (списано со счета “касса”) из Российской Федерации	154,06	569,19	540,30	482,79	805,09	566,81	716,91	1 263,54	1 854,69	3 835,13
– выдано банкам-резидентам	1 564,57	1 995,98	2 433,54	2 359,16	2 434,79	2 494,79	2 622,11	5 994,08	7 288,74	15 904,93
– продано физическим лицам (резидентам и нерезидентам) и выдано по конверсии	2 823,09	3 167,21	4 007,59	3 885,19	4 066,92	4 341,17	4 771,05	9 997,88	12 293,27	27 062,20
– выдано со счетов физических лиц (резидентов и нерезидентов)	2 129,86	2 400,97	2 746,88	2 791,24	2 332,95	2 569,13	2 775,90	7 277,70	7 693,32	17 746,92
– выдано физическим лицам (резидентам и нерезидентам) переводов без открытия счета	165,21	208,59	223,92	256,38	236,86	279,31	283,70	597,72	772,55	1 653,96
– прочие расходования	303,81	273,50	313,20	304,49	308,01	292,38	362,79	890,51	904,88	2 158,17
Остаток наличной иностранной валюты в кассах на конец отчетного периода	4 869,01	4 981,73	4 959,08	5 337,59	5 388,71	5 175,78	5 112,31	4 959,08	5 175,78	5 112,31

Ввоз и вывоз наличной иностранной валюты уполномоченными банками

(млн. долл. США; конец периода)

	Доллар США		Евро		Прочие валюты		Всего		Сальдо ввоза-вывоза
	ввоз	вывоз	ввоз	вывоз	ввоз	вывоз	ввоз	вывоз	
2011 год									
Январь	515,24	115,68	363,45	36,14	17,65	2,23	896,34	154,06	742,29
Февраль	224,94	375,02	232,92	193,65	17,48	0,52	475,34	569,19	-93,85
Март	395,89	376,94	242,28	162,48	21,92	0,87	660,09	540,30	119,79
Апрель	517,26	270,18	225,81	211,12	30,82	1,49	773,88	482,79	291,09
Май	300,45	569,89	516,86	229,93	21,17	5,27	838,48	805,09	33,39
Июнь	219,81	482,31	492,72	82,55	22,83	1,95	735,36	566,81	168,56
Июль	257,87	618,59	687,00	94,74	69,41	3,57	1 014,28	716,91	297,37

Отдельные показатели, характеризующие операции с наличной иностранной валютой в уполномоченных банках

	Средний размер разовой сделки (ед. валюты)		Количество сделок (тыс. ед.)		Среднемесячный курс (руб./ед. валюты)		Средняя маржа по операции (руб.)	Доля операций с данной иностранной валютой в общем объеме операций с наличной иностранной валютой в обменных пунктах и операционных кассах (%)	
	по покупке у физических лиц	по продаже физическим лицам	по покупке у физических лиц	по продаже физическим лицам	по покупке у физических лиц	по продаже физическим лицам		по покупке у физических лиц	по продаже физическим лицам
Доллар США									
2011 год									
Январь	883	1 481	966,21	1 278,62	29,80	30,28	0,48	55,55	68,32
Февраль	1 416	1 340	1 068,18	1 444,14	29,14	29,50	0,36	66,54	63,11
Март	1 242	1 458	1 246,87	1 762,60	28,30	28,68	0,38	61,59	65,60
Апрель	1 313	1 342	1 259,35	1 857,85	27,91	28,28	0,37	60,95	65,38
Май	1 327	1 211	1 298,09	1 945,29	27,81	28,13	0,33	68,36	60,31
Июнь	1 200	1 242	1 312,04	2 041,91	27,85	28,20	0,35	62,98	60,08
Июль	1 379	1 254	1 367,24	2 068,47	27,78	28,12	0,34	67,20	56,18
Евро									
2011 год									
Январь	898	1 354	547,76	466,78	40,16	40,52	0,36	43,17	30,51
Февраль	962	1 373	562,95	581,29	39,79	40,19	0,39	32,53	35,46
Март	1 007	1 314	661,91	702,94	39,64	40,03	0,39	37,14	32,92
Апрель	1 006	1 213	708,27	719,10	40,34	40,78	0,44	37,94	32,96
Май	753	1 250	712,42	836,19	39,84	40,24	0,40	30,51	38,26
Июнь	795	1 210	780,43	926,63	40,06	40,47	0,41	35,72	38,11
Июль	749	1 292	817,10	1 040,46	39,71	40,10	0,39	31,19	41,55

Объем операций с наличной иностранной валютой между уполномоченными банками и физическими лицами

(по всем валютам в млн. долл. США)

	Доллар США		Евро		Прочие валюты		Всего		Сальдо покупки-продажи
	куплено у физических лиц и принято для конверсии	продано физическим лицам и выдано по конверсии	куплено у физических лиц и принято для конверсии	продано физическим лицам и выдано по конверсии	куплено у физических лиц и принято для конверсии	продано физическим лицам и выдано по конверсии	куплено у физических лиц и принято для конверсии	продано физическим лицам и выдано по конверсии	
2011 год									
Январь	877,64	1 923,33	685,23	867,06	20,65	32,69	1 583,52	2 823,09	-1 239,57
Февраль	1 586,90	1 961,85	764,10	1 160,17	22,39	45,18	2 373,38	3 167,21	-793,82
Март	1 621,67	2 604,94	952,51	1 342,95	33,09	59,70	2 607,27	4 007,59	-1 400,32
Апрель	1 715,44	2 527,67	1 042,11	1 293,76	30,99	63,75	2 788,54	3 885,19	-1 096,65
Май	1 797,26	2 382,48	823,17	1 627,14	29,80	57,29	2 650,22	4 066,92	-1 416,69
Июнь	1 660,03	2 567,36	923,15	1 695,82	34,46	77,99	2 617,63	4 341,17	-1 723,54
Июль	1 982,28	2 618,00	913,15	2 043,11	47,47	109,93	2 942,91	4 771,05	-1 828,14

Распределение по средним размерам сделок операций с физическими лицами по покупке и продаже наличной иностранной валюты уполномоченными банками

	Покупка у физических лиц		Продажа физическим лицам	
	кол-во сделок (тыс. ед.)	объем сделок (млн. долл.)	кол-во сделок (тыс. ед.)	объем сделок (млн. долл.)
Май 2011 года				
Всего	2 067,10	2 548,21	2 840,71	3 963,44
из них:				
до 250 долл.	84,75	14,52	17,61	1,19
от 251 до 500 долл.	364,64	146,78	158,80	65,40
от 501 до 2000 долл.	1 440,35	1 508,03	2 290,18	2 626,17
от 2001 до 5000 долл.	139,94	397,78	341,17	954,40
свыше 5000 долл.	37,62	481,10	33,80	316,68
Июнь 2011 года				
Всего	2 151,41	2 500,31	3 048,80	4 224,43
из них:				
до 250 долл.	102,41	19,25	17,68	4,22
от 251 до 500 долл.	372,19	148,52	98,78	41,40
от 501 до 2000 долл.	1 515,02	1 507,19	2 571,36	2 884,44
от 2001 до 5000 долл.	125,86	348,29	320,12	902,34
свыше 5000 долл.	35,93	478,06	40,85	393,29
Июль 2011 года				
Всего	2 249,49	2 817,65	3 208,83	4 645,52
из них:				
до 250 долл.	99,88	17,75	5,13	1,39
от 251 до 500 долл.	404,68	168,78	65,46	25,09
от 501 до 2000 долл.	1 544,72	1 631,70	2 684,51	3 072,55
от 2001 до 5000 долл.	164,89	429,97	403,67	1 087,98
свыше 5000 долл.	35,54	570,86	50,06	459,44

**Сводные данные об объемах покупки наличной иностранной валюты уполномоченными банками и их филиалами у физических лиц
в 2011 году**

**(в долларовом эквиваленте по всем видам валют без учета конверсионных операций одной иностранной валюты
в другую иностранную валюту)**

(млн. долл. США)

Федеральные округа	Всего	Январь	Февраль	Март	Апрель	Май	Июнь	Июль
ВСЕГО ПО РОССИЙСКОЙ ФЕДЕРАЦИИ*	16 857,71	1 529,58	2 271,10	2 498,36	2 692,49	2 548,21	2 500,31	2 817,65
01. Центральный округ	10 759,52	965,97	1 581,64	1 659,56	1 713,56	1 584,59	1 525,32	1 728,88
Белгородская обл.	38,59	3,79	5,39	5,19	5,66	6,06	5,36	7,14
Брянская обл.	40,83	3,69	5,16	6,96	6,97	5,37	6,14	6,56
Владимирская обл.	54,03	4,23	4,22	5,45	6,84	6,45	10,75	16,09
Воронежская обл.	122,79	12,04	14,41	17,48	18,65	17,49	19,26	23,46
Ивановская обл.	25,09	2,41	3,27	3,70	4,05	3,30	3,74	4,63
Калужская обл.	60,12	5,42	6,75	8,50	9,04	9,91	9,44	11,08
Костромская обл.	20,52	2,16	2,23	3,15	2,97	3,16	2,89	3,98
Курская обл.	22,13	2,63	2,69	3,39	3,27	2,83	3,55	3,78
Липецкая обл.	32,46	3,29	3,26	4,28	5,33	5,44	4,74	6,14
Московская обл.	326,33	30,45	43,26	58,01	49,46	44,67	48,13	52,34
Орловская обл.	19,64	1,64	1,81	2,90	3,37	2,68	3,04	4,19
Рязанская обл.	32,92	3,35	3,63	4,90	5,46	4,74	5,06	5,78
Смоленская обл.	53,45	4,59	6,53	7,11	8,86	8,65	9,41	8,30
Тамбовская обл.	13,66	1,49	1,63	1,83	2,07	2,00	2,01	2,64
Тверская обл.	41,22	3,60	5,14	5,95	7,28	6,13	5,90	7,22
Тульская обл.	46,37	4,26	5,23	6,16	7,55	7,28	7,38	8,52
Ярославская обл.	61,88	4,99	7,49	8,74	9,83	8,77	10,53	11,53
г. Москва	9 747,47	871,96	1 459,56	1 505,87	1 556,91	1 439,67	1 368,01	1 545,50
02. Северо-Западный округ	2 398,39	230,47	274,59	322,40	386,14	377,00	393,80	413,99
Республика Карелия	16,09	1,43	1,78	2,01	2,53	2,39	2,86	3,09
Республика Коми	13,94	1,78	1,70	1,74	2,53	1,85	1,89	2,44
Архангельская обл.	31,12	2,88	3,96	4,46	5,22	4,59	5,13	4,89
— Ненецкий авт. округ	0,13	0,01	0,01	0,05	0,02	0,02	0,02	0,01
Вологодская обл.	22,96	1,92	1,95	3,26	3,63	4,05	3,37	4,78
Калининградская обл.	265,58	26,52	34,40	38,26	44,16	38,52	42,67	41,05
Ленинградская обл.	613,27	53,02	65,35	83,03	100,35	97,34	102,35	111,82
Мурманская обл.	32,62	3,36	3,99	4,68	5,66	5,59	4,28	5,07
Новгородская обл.	14,86	1,85	2,08	2,03	2,03	1,88	2,31	2,69
Псковская обл.	24,64	2,53	3,02	3,58	3,68	3,85	4,27	3,72
г. Санкт-Петербург	1 363,31	135,18	156,37	179,36	216,34	216,94	224,68	234,44

Федеральные округа	Всего	Январь	Февраль	Март	Апрель	Май	Июнь	Июль
03. Южный округ	715,72	66,55	80,77	105,68	118,81	108,41	110,50	125,01
Республика Адыгея	7,65	0,74	0,92	0,89	1,29	1,05	1,30	1,47
Республика Калмыкия	3,09	0,35	0,28	0,39	0,58	0,49	0,54	0,46
Краснодарский край	399,51	36,36	46,97	61,02	66,60	59,10	62,08	67,40
Астраханская обл.	31,36	3,06	3,35	4,90	4,63	4,83	4,75	5,85
Волгоградская обл.	65,34	6,54	6,61	8,55	10,62	10,38	10,55	12,10
Ростовская обл.	208,78	19,51	22,64	29,94	35,09	32,57	31,30	37,74
04. Северо-Кавказский округ	140,41	11,34	16,17	18,44	24,00	20,72	23,99	25,75
Республика Дагестан	28,39	2,19	3,02	3,54	7,10	3,77	4,74	4,02
Республика Ингушетия	0,75	0,08	0,06	0,08	0,15	0,17	0,12	0,11
Кабардино-Балкарская Республика	14,03	0,98	2,05	1,95	1,82	2,03	2,53	2,67
Карачаево-Черкесская Республика	4,46	0,19	0,30	0,31	0,50	0,79	1,57	0,80
Республика Северная Осетия – Алания	15,21	1,44	1,85	2,03	2,17	2,61	2,56	2,54
Чеченская Республика	0,89	0,05	0,08	0,12	0,13	0,13	0,17	0,22
Ставропольский край	76,69	6,41	8,81	10,41	12,13	11,23	12,29	15,40
05. Приволжский округ	1 182,73	111,31	137,98	160,42	184,75	183,67	187,68	216,92
Республика Башкортостан	98,68	9,30	11,51	14,14	16,18	13,82	16,20	17,53
Республика Марий Эл	13,63	1,78	1,26	1,90	2,35	1,97	1,97	2,41
Республика Мордовия	10,11	0,87	0,93	1,11	1,75	1,50	1,78	2,17
Республика Татарстан	141,21	12,67	15,65	18,43	22,89	22,53	23,10	25,95
Удмуртская Республика	26,86	2,51	3,03	3,03	4,38	4,43	4,57	4,91
Чувашская Республика	16,88	1,97	1,73	2,36	2,63	2,67	2,67	2,85
Пермский край	66,61	7,63	7,89	8,26	11,18	10,06	10,61	10,99
Кировская обл.	18,57	1,63	2,43	2,50	3,14	2,60	2,98	3,31
Нижегородская обл.	156,26	14,17	16,89	22,15	26,42	22,34	26,31	27,98
Оренбургская обл.	46,32	4,92	6,15	5,24	6,72	7,18	7,30	8,81
Пензенская обл.	43,75	3,38	5,69	4,17	7,65	6,86	5,21	10,80
Самарская обл.	436,66	40,87	51,33	63,14	62,22	70,72	69,04	79,34
Саратовская обл.	76,28	6,74	9,15	9,83	12,27	12,39	11,52	14,38
Ульяновская обл.	30,92	2,87	4,36	4,17	4,98	4,61	4,42	5,51
06. Уральский округ	510,71	46,20	58,04	71,21	83,19	80,53	79,73	91,82
Курганская обл.	11,50	0,96	1,35	1,48	1,90	1,86	2,00	1,96
Свердловская обл.	247,99	24,09	28,84	35,55	41,21	38,83	37,39	42,08
Тюменская обл.	140,71	12,42	16,53	19,42	24,21	20,71	22,24	25,18
– Ханты-Мансийский авт. округ	56,57	4,24	5,58	6,14	10,52	9,08	10,80	10,21
– Ямало-Ненецкий авт. округ	13,67	1,22	1,61	2,01	1,87	2,21	2,04	2,71
Челябинская обл.	110,51	8,73	11,31	14,76	15,87	19,13	18,10	22,61

Федеральные округа	Всего	Январь	Февраль	Март	Апрель	Май	Июнь	Июль
07. Сибирский округ	627,30	56,19	70,39	87,84	99,73	102,35	99,37	111,43
Республика Алтай	2,00	0,12	0,26	0,23	0,32	0,38	0,36	0,34
Республика Бурятия	19,74	1,40	1,91	2,94	3,24	2,95	3,11	4,20
Республика Тыва	1,56	0,05	0,23	0,24	0,17	0,22	0,20	0,46
Республика Хакасия	9,21	0,78	0,89	1,02	1,38	1,79	1,70	1,64
Алтайский край	58,02	4,92	6,18	7,34	8,97	9,28	9,56	11,77
Забайкальский край	9,72	0,94	1,12	1,49	1,45	1,19	1,46	2,09
Красноярский край	84,63	8,85	10,50	12,17	13,19	13,23	12,64	14,06
Иркутская обл.	73,93	6,18	9,30	11,07	11,68	12,57	11,70	11,43
Кемеровская обл.	49,00	4,16	5,08	7,17	7,35	8,02	8,20	9,03
Новосибирская обл.	183,59	17,08	19,81	25,69	29,75	29,33	30,45	31,49
Омская обл.	100,28	8,22	10,33	12,87	16,47	18,30	14,62	19,48
Томская обл.	35,60	3,51	4,79	5,62	5,76	5,09	5,37	5,47
08. Дальневосточный округ	524,11	41,53	51,57	72,13	82,38	91,04	80,48	104,97
Республика Саха (Якутия)	13,39	1,06	1,53	1,98	2,01	1,89	2,72	2,20
Камчатский край	11,93	1,13	1,22	1,93	1,34	2,28	1,92	2,11
Приморский край	274,92	22,05	26,75	38,09	46,34	47,58	41,20	52,93
Хабаровский край	128,26	8,27	12,66	17,75	20,19	25,81	20,10	23,48
Амурская обл.	35,14	4,16	3,19	4,07	3,57	4,23	5,52	10,41
Магаданская обл.	4,32	0,43	0,54	0,50	0,55	0,76	0,67	0,88
Сахалинская обл.	55,21	4,37	5,61	7,66	8,28	8,40	8,19	12,69
Еврейская авт. обл.	0,72	0,05	0,08	0,13	0,09	0,07	0,11	0,19
Чукотский авт. окр.	0,23	0,01	0,01	0,02	0,02	0,03	0,04	0,10
Итого по федеральным округам**	16 858,90	1 529,55	2 271,15	2 497,68	2 692,55	2 548,32	2 500,87	2 818,77
Абсолютная ошибка (млн. долл.)	1,19	0,03	0,05	0,68	0,06	0,10	0,56	1,12
Ошибка в % к общей сумме	0,01	0,00	0,00	0,03	0,00	0,00	0,02	0,04

* Данные консолидированных отчетов уполномоченных банков.

** Данные отчетов филиалов и головных офисов уполномоченных банков.

Сводные данные об объемах продажи наличной иностранной валюты уполномоченными банками и их филиалами физическим лицам в 2011 году

(в долларовом эквиваленте по всем видам валют без учета конверсионных операций одной иностранной валюты
в другую иностранную валюту)

(млн. долл. США)

Федеральные округа	Всего	Январь	Февраль	Март	Апрель	Май	Июнь	Июль
ВСЕГО ПО РОССИЙСКОЙ ФЕДЕРАЦИИ*	26 357,97	2 769,26	3 065,33	3 899,51	3 790,48	3 963,44	4 224,43	4 645,52
01. Центральный округ	12 176,96	1 268,90	1 406,81	1 759,53	1 775,02	1 807,59	1 975,13	2 183,99
Белгородская обл.	75,26	10,15	8,64	10,62	10,07	11,12	12,23	12,43
Брянская обл.	126,97	10,75	12,25	18,23	19,07	21,37	21,03	24,28
Владимирская обл.	93,27	8,94	8,42	11,48	11,20	12,87	18,25	22,11
Воронежская обл.	280,10	29,68	35,45	44,02	40,30	39,61	42,06	48,99
Ивановская обл.	55,68	6,58	6,72	8,40	7,84	8,47	8,29	9,38
Калужская обл.	122,14	10,55	12,02	15,21	17,56	19,15	23,25	24,39
Костромская обл.	48,47	5,55	6,49	7,96	6,73	6,93	6,97	7,84
Курская обл.	50,25	7,22	6,03	7,77	6,34	8,28	7,23	7,39
Липецкая обл.	61,31	6,78	7,79	10,51	8,49	9,16	8,33	10,25
Московская обл.	556,40	54,67	62,50	90,24	71,23	83,34	90,77	103,66
Орловская обл.	60,08	5,25	5,49	7,86	8,59	8,94	10,58	13,39
Рязанская обл.	82,61	7,34	9,62	10,76	11,81	13,15	13,52	16,41
Смоленская обл.	100,65	7,94	9,69	14,05	18,37	17,37	17,10	16,13
Тамбовская обл.	19,85	2,39	2,30	2,80	2,31	3,13	3,50	3,43
Тверская обл.	104,54	10,45	10,52	14,81	14,78	16,64	16,71	20,63
Тульская обл.	107,21	10,55	10,84	14,86	13,65	17,93	18,71	20,68
Ярославская обл.	128,52	20,67	14,09	17,35	16,87	18,63	18,97	21,94
г. Москва	10 103,66	1 053,47	1 177,97	1 452,61	1 489,82	1 491,52	1 637,63	1 800,66
02. Северо-Западный округ	3 560,34	354,47	399,50	508,87	506,04	577,79	581,34	632,32
Республика Карелия	33,99	3,39	4,25	4,93	4,85	4,63	5,33	6,61
Республика Коми	59,34	5,69	6,66	8,58	9,58	10,23	9,63	8,99
Архангельская обл.	70,95	6,29	7,50	11,38	10,54	11,34	12,49	11,41
– Ненецкий авт. округ	1,22	0,11	0,12	0,13	0,35	0,20	0,14	0,17
Вологодская обл.	88,03	9,13	9,97	11,60	12,25	13,93	13,85	17,31
Калининградская обл.	329,39	32,66	38,78	46,92	44,47	52,60	50,40	63,56
Ленинградская обл.	741,71	60,69	74,51	102,21	108,56	124,78	127,66	143,31
Мурманская обл.	103,06	13,03	13,74	16,82	15,11	16,25	14,25	13,88
Новгородская обл.	29,14	4,48	3,81	3,80	3,46	4,37	4,27	4,95
Псковская обл.	27,91	2,54	2,69	3,66	4,02	4,54	5,14	5,33
г. Санкт-Петербург	2 076,82	216,59	237,59	298,97	293,22	335,12	338,34	356,99

Федеральные округа	Всего	Январь	Февраль	Март	Апрель	Май	Июнь	Июль
03. Южный округ	1 724,16	184,29	210,78	261,86	232,89	267,16	267,58	299,61
Республика Адыгея	17,33	1,85	2,46	2,98	2,41	2,70	2,77	2,16
Республика Калмыкия	6,90	0,86	0,88	1,00	0,81	0,81	1,04	1,51
Краснодарский край	890,34	96,08	110,30	138,69	120,60	138,40	133,75	152,51
Астраханская обл.	54,54	6,64	5,18	9,90	6,76	7,44	9,17	9,45
Волгоградская обл.	172,77	17,31	21,16	24,27	21,85	28,07	27,78	32,33
Ростовская обл.	582,28	61,55	70,80	85,02	80,46	89,75	93,07	101,64
04. Северо-Кавказский округ	749,39	117,54	91,20	114,07	93,90	105,19	113,35	114,14
Республика Дагестан	139,28	27,41	12,83	20,98	14,58	19,42	21,05	23,03
Республика Ингушетия	14,00	3,50	1,71	2,07	1,48	1,45	1,69	2,11
Кабардино-Балкарская Республика	75,29	10,59	10,55	12,88	10,15	10,33	9,74	11,05
Карачаево-Черкесская Республика	19,45	1,64	2,11	2,60	2,10	3,06	4,87	3,07
Республика Северная Осетия – Алания	70,49	10,56	11,65	10,79	8,57	8,90	9,00	11,02
Чеченская Республика	6,73	0,50	0,33	0,84	0,96	1,33	1,03	1,75
Ставропольский край	424,15	63,35	52,03	63,91	56,07	60,70	65,99	62,11
05. Приволжский округ	2 483,66	257,76	285,08	366,49	348,01	381,67	406,03	438,62
Республика Башкортостан	291,27	28,83	31,19	40,88	39,56	46,04	51,20	53,59
Республика Марий Эл	24,62	2,70	2,66	4,10	3,00	4,45	3,68	4,03
Республика Мордовия	17,65	1,73	1,93	2,21	2,36	3,10	3,15	3,18
Республика Татарстан	385,79	43,42	41,23	55,55	52,49	59,67	62,91	70,53
Удмуртская Республика	80,49	6,94	8,71	9,05	12,35	13,85	13,96	15,64
Чувашская Республика	40,31	3,93	4,49	6,78	5,70	6,51	5,97	6,94
Пермский край	215,63	22,99	26,26	32,68	31,35	32,19	33,10	37,06
Кировская обл.	75,48	7,60	9,78	11,77	10,52	11,55	11,56	12,71
Нижегородская обл.	342,67	34,64	40,77	52,86	49,19	49,95	55,81	59,45
Оренбургская обл.	119,65	11,23	12,69	17,14	16,41	19,24	22,80	20,14
Пензенская обл.	91,48	9,98	12,00	12,49	11,81	15,03	13,99	16,17
Самарская обл.	590,57	62,04	69,56	89,13	82,29	88,73	96,16	102,65
Саратовская обл.	141,63	14,17	16,31	22,29	21,91	20,95	21,79	24,22
Ульяновская обл.	66,43	7,58	7,52	9,56	9,08	10,43	9,96	12,32
06. Уральский округ	1 832,48	192,85	217,30	271,45	265,96	273,59	289,03	322,31
Курганская обл.	30,08	2,89	3,57	4,99	4,60	4,47	4,52	5,05
Свердловская обл.	752,46	76,55	88,00	109,79	110,49	112,84	119,93	134,87
Тюменская обл.	694,48	69,91	83,99	105,24	107,52	105,40	106,54	115,89
– Ханты-Мансийский авт. округ	297,20	27,49	33,00	40,96	47,82	46,69	49,46	51,78
– Ямало-Ненецкий авт. округ	97,96	10,73	12,52	18,12	14,43	14,12	13,11	14,95
Челябинская обл.	355,45	43,50	41,74	51,44	43,35	50,89	58,04	66,49

Федеральные округа	Всего	Январь	Февраль	Март	Апрель	Май	Июнь	Июль
07. Сибирский округ	2 350,18	231,84	275,01	379,00	355,32	346,05	364,85	398,10
Республика Алтай	5,39	0,48	0,78	1,10	0,78	0,72	0,79	0,75
Республика Бурятия	81,73	9,00	7,89	13,03	11,29	10,71	12,86	16,95
Республика Тыва	3,99	0,41	0,41	0,60	0,60	0,48	0,81	0,69
Республика Хакасия	41,79	4,47	5,05	5,80	5,82	6,14	6,86	7,65
Алтайский край	179,05	16,62	20,27	31,46	28,54	28,32	26,63	27,24
Забайкальский край	50,65	4,97	5,65	7,60	6,66	7,42	8,77	9,58
Красноярский край	357,23	35,68	42,64	58,68	55,55	51,89	54,78	58,01
Иркутская обл.	330,60	35,68	40,40	52,93	48,92	46,26	51,69	54,73
Кемеровская обл.	210,62	19,84	27,16	33,61	27,44	32,01	33,21	37,35
Новосибирская обл.	692,15	66,15	83,82	114,69	109,15	101,91	105,74	110,69
Омская обл.	286,47	28,44	28,94	43,13	43,66	42,77	45,42	54,11
Томская обл.	110,52	10,11	12,01	16,38	16,92	17,43	17,32	20,35
08. Дальневосточный округ	1 482,28	161,94	180,32	236,40	213,21	204,70	228,33	257,40
Республика Саха (Якутия)	86,63	7,91	8,38	11,58	10,76	13,12	14,56	20,32
Камчатский край	74,34	9,95	9,12	10,52	11,50	10,60	10,83	11,82
Приморский край	693,21	74,77	83,66	109,11	104,48	93,91	107,73	119,55
Хабаровский край	395,90	40,37	50,05	62,91	55,48	56,44	61,30	69,36
Амурская обл.	72,33	8,67	9,10	12,45	9,63	9,41	10,38	12,70
Магаданская обл.	29,45	3,15	2,89	5,37	4,48	4,32	4,41	4,84
Сахалинская обл.	125,81	16,44	16,62	23,62	16,23	16,31	18,51	18,09
Еврейская авт. обл.	3,63	0,58	0,45	0,68	0,47	0,37	0,48	0,60
Чукотский авт. окр.	0,99	0,12	0,05	0,16	0,19	0,23	0,13	0,12
Итого по федеральным округам**	26 359,45	2 769,58	3 066,00	3 897,68	3 790,33	3 963,74	4 225,64	4 646,49
Абсолютная ошибка (млн. долл.)	1,48	0,31	0,67	1,83	0,14	0,30	1,21	0,96
Ошибка в % к общей сумме	0,01	0,01	0,02	0,05	0,00	0,01	0,03	0,02

* Данные консолидированных отчетов уполномоченных банков.

** Данные отчетов филиалов и головных офисов уполномоченных банков.

**Сводные данные об объемах операций с физическими лицами по покупке и продаже
основных видов наличной иностранной валюты уполномоченными банками
в разрезе субъектов Российской Федерации за июль 2011 года***

(по видам валют в тысячах единиц)

Наименование региона	Доллар США				Евро			
	куплено у физических лиц	средний расчетный курс	продано физическим лицам	средний расчетный курс	куплено у физических лиц	средний расчетный курс	продано физическим лицам	средний расчетный курс
ВСЕГО ПО РОССИЙСКОЙ ФЕДЕРАЦИИ	1 885 264,2	27,78	2 593 649,6	28,12	612 439,9	39,71	1 345 004,1	40,10
01. Центральный округ	1 256 178,0	27,79	1 133 974,5	28,15	317 206,6	39,70	691 701,9	40,11
Белгородская область	4 416,7	27,60	7 720,6	28,22	1 724,5	39,49	2 954,2	40,17
Брянская область	3 539,9	27,76	13 715,8	28,14	2 045,1	39,76	7 146,2	40,04
Владимирская область	9 110,3	27,72	11 830,5	28,12	4 789,6	39,76	6 945,9	40,15
Воронежская область	15 206,5	27,75	27 834,2	28,11	5 599,4	39,71	14 194,3	40,07
Ивановская область	2 744,0	27,75	4 632,3	28,09	1 296,2	39,75	3 236,4	40,05
Калужская область	6 998,1	27,73	16 651,2	28,21	2 801,6	39,74	5 244,3	40,17
Костромская область	2 420,2	27,61	5 075,1	28,17	1 073,4	39,65	1 903,4	40,21
Курская область	2 499,7	27,60	4 350,2	28,14	856,0	39,62	2 027,1	40,11
Липецкая область	4 045,4	27,61	4 919,3	28,12	1 432,7	39,61	3 636,3	40,11
Московская область	34 440,4	27,43	67 798,9	28,33	12 097,9	39,33	23 961,0	40,51
Орловская область	2 527,3	27,72	7 532,0	28,03	1 141,0	39,68	4 017,4	40,07
Рязанская область	3 469,1	27,68	11 414,5	28,21	1 586,4	39,65	3 388,3	40,17
Смоленская область	4 448,7	27,69	10 362,6	28,43	2 652,3	39,48	3 962,6	40,25
Тамбовская область	1 543,4	27,48	1 809,8	28,32	754,4	39,45	1 101,9	40,28
Тверская область	4 866,1	27,57	11 661,6	28,19	1 584,1	39,52	6 100,2	40,18
Тульская область	5 368,4	27,70	11 114,9	28,13	2 154,6	39,76	6 525,6	40,04
Ярославская область	6 765,9	27,70	10 658,2	28,11	3 274,2	39,73	7 668,1	40,08
г. Москва	1 141 768,1	27,80	904 892,8	28,13	270 343,2	39,72	587 688,6	40,10
02. Северо-Западный округ	212 106,4	27,75	267 821,6	28,14	132 073,4	39,74	240 548,1	40,11
Республика Карелия	1 073,6	27,51	2 103,9	28,36	1 379,3	39,38	3 062,4	40,37
Республика Коми	1 146,6	27,59	5 589,4	28,38	888,6	39,63	2 279,9	40,33
Архангельская область	3 034,5	27,71	6 030,8	28,28	1 221,6	39,68	3 473,3	40,25
Ненецкий автономный округ	6,6	27,62	97,0	28,42	3,2	39,45	50,0	40,36
Вологодская область	2 930,8	27,73	8 356,6	28,09	1 268,1	39,75	6 098,4	40,10
Калининградская область	16 327,2	27,75	18 246,9	28,01	14 689,6	39,77	28 822,1	39,98
Ленинградская область	51 834,6	27,82	68 551,3	28,16	40 649,7	39,83	50 545,1	40,10
Мурманская область	2 433,9	27,54	6 532,9	28,21	1 276,6	39,50	4 635,0	40,20
Новгородская область	1 613,7	27,49	2 719,5	28,30	715,0	39,49	1 446,8	40,21
Псковская область	1 239,3	27,33	2 798,7	28,31	1 611,9	39,14	1 632,8	40,29
г. Санкт-Петербург	130 472,3	27,74	146 891,7	28,13	68 373,1	39,70	138 552,3	40,11
03. Южный округ	83 140,5	27,70	176 370,7	28,11	28 437,3	39,68	82 689,1	40,11
Республика Адыгея	957,0	27,70	1 284,5	28,11	352,8	39,61	589,7	40,21
Республика Калмыкия	220,7	27,76	860,6	28,13	162,7	39,71	426,2	40,10
Краснодарский край	46 729,9	27,74	91 143,6	28,07	14 076,6	39,75	41 243,6	40,05
Астраханская область	4 167,3	27,60	6 941,0	28,17	1 136,6	39,65	1 677,8	40,10
Волгоградская область	7 104,7	27,68	19 161,6	28,10	3 409,0	39,65	8 912,3	40,09
Ростовская область	23 960,9	27,74	56 979,4	28,08	9 299,6	39,72	29 839,5	40,08
04. Северо-Кавказский округ	15 910,7	27,84	82 157,0	28,07	6 743,6	39,31	21 770,1	40,00
Республика Дагестан	3 188,1	27,75	18 376,2	28,09	574,3	39,70	3 212,2	40,01
Республика Ингушетия	81,7	27,56	1 481,9	27,91	16,3	39,43	433,9	39,97
Кабардино-Балкарская Республика	1 557,4	28,66	7 479,5	28,13	752,6	37,55	2 402,5	40,06
Карачаево-Черкесская Республика	447,1	27,63	2 077,3	28,15	242,8	39,73	683,9	40,09
Республика Северная Осетия – Алания	1 482,2	27,83	6 922,0	28,07	727,4	39,86	2 826,6	40,03
Чеченская Республика	144,8	27,69	1 193,9	28,13	49,4	39,74	381,1	40,11
Ставропольский край	9 009,4	27,75	44 626,2	28,02	4 380,8	39,19	11 829,9	39,70

* Без учета объемов конверсионных операций одной иностранной валюты в другую иностранную валюту.

Наименование региона	Доллар США				Евро			
	куплено у физических лиц	средний расчетный курс	продано физическим лицам	средний расчетный курс	куплено у физических лиц	средний расчетный курс	продано физическим лицам	средний расчетный курс
05. Приволжский округ	118 563,2	27,77	253 681,5	28,11	66 991,6	39,77	123 697,8	40,07
Республика Башкортостан	9 982,4	27,76	35 949,4	28,10	5 119,0	39,70	11 683,5	40,07
Республика Марий Эл	1 513,6	27,62	2 177,2	28,11	610,9	39,57	1 244,1	40,05
Республика Мордовия	1 541,6	27,73	2 140,6	28,18	428,0	39,71	710,4	40,26
Республика Татарстан	16 333,6	27,89	40 330,2	28,18	6 502,3	39,85	20 186,2	40,08
Удмуртская Республика	2 877,1	27,72	10 416,8	28,10	1 384,3	39,67	3 540,5	40,09
Чувашская Республика	1 915,6	27,67	4 060,3	28,10	616,2	39,63	1 944,8	40,07
Пермский край	5 501,1	27,71	19 530,3	28,13	3 709,0	39,63	11 644,9	40,13
Кировская область	2 021,1	27,71	8 123,7	28,08	879,1	39,61	3 070,1	40,10
Нижегородская область	15 853,8	27,78	34 572,9	28,08	8 194,4	39,78	16 679,7	40,08
Оренбургская область	5 213,5	27,71	11 323,6	28,08	2 351,6	39,64	5 841,0	40,10
Пензенская область	4 024,9	27,76	8 172,9	28,10	4 665,3	39,64	5 408,8	40,00
Самарская область	39 807,8	27,80	56 275,1	28,08	27 128,6	39,86	30 968,9	40,01
Саратовская область	8 409,8	27,65	13 082,8	28,14	4 081,4	39,67	7 535,1	40,17
Ульяновская область	3 567,3	27,65	7 525,8	28,16	1 321,6	39,64	3 239,7	40,11
06. Уральский округ	54 170,5	27,75	197 409,6	28,15	25 674,6	39,69	83 904,0	40,09
Курганская область	1 411,8	27,74	3 431,7	28,17	353,2	39,73	1 072,8	40,13
Свердловская область	25 076,2	27,77	79 859,2	28,12	11 625,7	39,73	36 850,7	40,07
Тюменская область	15 759,1	27,71	77 084,8	28,21	6 425,6	39,63	26 147,0	40,16
Ханты-Мансийский автономный округ	6 675,4	27,66	35 913,0	28,26	2 419,1	39,54	10 743,8	40,21
Ямало-Ненецкий автономный округ	1 747,0	27,63	10 611,0	28,22	661,8	39,64	2 961,6	40,13
Челябинская область	11 923,3	27,76	37 033,9	28,07	7 270,0	39,69	19 833,6	40,05
07. Сибирский округ	70 010,2	27,77	280 777,3	28,03	27 732,9	39,69	77 847,3	40,06
Республика Алтай	207,3	27,61	560,6	28,28	85,8	39,50	124,7	40,04
Республика Бурятия	2 920,8	27,78	13 536,8	28,05	826,4	39,67	2 160,5	40,02
Республика Тыва	287,8	27,71	562,2	28,36	119,1	39,62	91,1	40,33
Республика Хакасия	976,7	27,72	5 462,9	28,07	455,3	39,64	1 507,7	40,13
Алтайский край	6 299,4	27,67	18 006,2	28,02	3 681,0	39,52	6 078,3	40,20
Забайкальский край	1 390,8	27,67	7 721,2	27,99	359,2	39,54	1 117,3	40,05
Красноярский край	8 682,3	27,76	39 432,6	28,07	3 679,0	39,71	12 622,6	40,09
Иркутская область	7 859,6	27,75	43 234,1	27,98	2 319,0	39,66	7 276,6	39,81
Кемеровская область	5 571,9	27,75	23 353,8	28,06	2 370,2	39,73	9 339,7	40,07
Новосибирская область	20 900,0	27,78	81 966,6	28,03	7 129,0	39,73	19 126,8	40,06
Омская область	11 290,2	27,82	33 383,9	28,02	5 460,1	39,77	13 825,4	40,06
Томская область	3 623,4	27,77	13 556,4	28,09	1 248,6	39,72	4 576,6	40,11
08. Дальневосточный округ	75 184,8	27,79	201 457,4	28,04	7 580,0	39,70	22 845,8	40,09
Республика Саха (Якутия)	1 635,1	27,89	16 386,0	28,46	364,5	39,79	2 316,1	40,25
Камчатский край	1 389,5	27,66	9 364,0	28,14	403,1	39,56	1 529,1	40,20
Приморский край	43 447,3	27,81	98 896,8	27,95	2 751,7	39,74	6 408,6	40,07
Хабаровский край	16 582,8	27,80	51 480,0	28,05	2 695,0	39,69	8 338,7	40,05
Амурская область	1 775,6	27,62	7 596,4	28,08	319,7	39,49	1 238,9	40,17
Магаданская область	631,1	27,49	4 012,2	28,18	168,4	39,51	519,2	40,42
Сахалинская область	9 527,3	27,76	13 223,2	28,00	821,1	39,80	2 360,7	39,96
Еврейская автономная область	145,4	27,63	433,3	28,16	23,2	39,45	96,9	40,19
Чукотский автономный округ	50,6	27,02	65,6	29,02	33,3	38,40	37,5	40,90

Материал подготовлен Департаментом финансового мониторинга и валютного контроля.

30 сентября 2011 года

№ ОД-716

ПРИКАЗ**Об отзыве лицензии на осуществление банковских операций у кредитной организации
Акционерный коммерческий банк “КОДЕКС” (открытое акционерное общество)
АКБ “КОДЕКС” (ОАО) (г. Москва)**

В связи с неисполнением кредитной организацией Акционерный коммерческий банк “КОДЕКС” (открытое акционерное общество) федеральных законов, регулирующих банковскую деятельность, а также нормативных актов Банка России, неспособностью удовлетворить требования кредиторов по денежным обязательствам и исполнить обязанность по уплате обязательных платежей, учитывая неоднократное применение в течение одного года мер, предусмотренных Федеральным законом “О Центральном банке Российской Федерации (Банке России)”, руководствуясь статьей 19, пунктом 6 части первой и пунктом 4 части второй статьи 20 Федерального закона “О банках и банковской деятельности” и частью третьей статьи 74 Федерального закона “О Центральном банке Российской Федерации (Банке России)”,

ПРИКАЗЫВАЮ:

1. Отозвать с 30 сентября 2011 года лицензию на осуществление банковских операций у кредитной организации Акционерный коммерческий банк “КОДЕКС” (открытое акционерное общество) (регистрационный номер Банка России 2746, дата регистрации — 15.03.1994).

2. Прекращение деятельности кредитной организации Акционерный коммерческий банк “КОДЕКС” (открытое акционерное общество) осуществлять в соответствии с Федеральным законом “О банках и банковской деятельности” и нормативными актами Банка России.

3. Департаменту внешних и общественных связей Банка России:

3.1. Опубликовать настоящий приказ в “Вестнике Банка России” в недельный срок со

дня его регистрации и дать для средств массовой информации сообщение об отзыве лицензии на осуществление банковских операций у кредитной организации Акционерный коммерческий банк “КОДЕКС” (открытое акционерное общество).

3.2. Сообщить банку-корреспонденту (нерезиденту) кредитной организации Акционерный коммерческий банк “КОДЕКС” (открытое акционерное общество) согласно приложению к настоящему приказу (направляется только в Департамент внешних и общественных связей Банка России) об отзыве лицензии на осуществление банковских операций у кредитной организации Акционерный коммерческий банк “КОДЕКС” (открытое акционерное общество) и предложить ему прекратить операции, связанные со списанием средств с ее счетов, до назначения в кредитную организацию Акционерный коммерческий банк “КОДЕКС” (открытое акционерное общество) в соответствии с Федеральным законом “О несостоятельности (банкротстве) кредитных организаций” конкурсного управляющего либо назначения в соответствии со статьей 23.1 Федерального закона “О банках и банковской деятельности” ликвидатора.

ЗАМЕСТИТЕЛЬ
ПРЕДСЕДАТЕЛЯ
БАНКА РОССИИ,
ПРЕДСЕДАТЕЛЬ
КОМИТЕТА
БАНКОВСКОГО
НАДЗОРА

А.Ю. СИМАНОВСКИЙ

30 сентября 2011 года

№ ОД-717

ПРИКАЗ**О назначении временной администрации по управлению кредитной организацией
Акционерный коммерческий банк “КОДЕКС” (открытое акционерное общество)
АКБ “КОДЕКС” (ОАО) (г. Москва)**

В соответствии с пунктом 2 статьи 17 Федерального закона “О несостоятельности (банкротстве) кредитных организаций”, в связи с отзывом лицензии на осуществление банковских операций у кредитной организации Акционерный коммерческий банк “КОДЕКС” (открытое акционерное общество) (регистра-

ционный номер Банка России 2746, дата регистрации — 15.03.1994) приказом Банка России от 30 сентября 2011 года № ОД-716

ПРИКАЗЫВАЮ:

1. Назначить с 30 сентября 2011 года временную администрацию по управлению кредитной организацией Акционерный ком-

мерческий банк «КОДЕКС» (открытое акционерное общество) сроком действия в соответствии с Федеральным законом «О несостоятельности (банкротстве) кредитных организаций» до дня вынесения арбитражным судом решения о признании банкротом и об открытии конкурсного производства (утверждения конкурсного управляющего) или до дня вступления в законную силу решения арбитражного суда о назначении ликвидатора.

2. Назначить руководителем временной администрации по управлению кредитной организацией Акционерный коммерческий банк «КОДЕКС» (открытое акционерное общество) Губочкин Юрий Васильевич — главного экономиста отдела по работе с ликвидируемыми кредитными организациями Управления банковского надзора Московского ГТУ Банка России.

3. Утвердить состав временной администрации по управлению кредитной организацией Акционерный коммерческий банк «КОДЕКС» (открытое акционерное общество) согласно приложению 1 к настоящему приказу.

4. В соответствии со статьями 22, 22.1, 23 Федерального закона «О несостоятельности (банкротстве) кредитных организаций» приостановить на период деятельности временной администрации полномочия исполнительных органов кредитной организации Акционерный коммерческий банк «КОДЕКС» (открытое акционерное общество).

5. Установить главными задачами временной администрации осуществление функций, предусмотренных статьей 22.1 Федерального закона «О несостоятельности (банкротстве) кредитных организаций», и иных полномо-

чий, определенных федеральными законами «О несостоятельности (банкротстве) кредитных организаций» и «О банках и банковской деятельности» и принятыми в соответствии с ними нормативными актами Банка России.

6. Руководителям территориальных учреждений Банка России довести в установленном порядке содержание настоящего приказа до сведения всех кредитных организаций, расположенных на подведомственной территории.

7. Департаменту внешних и общественных связей Банка России:

7.1. Опубликовать настоящий приказ в «Вестнике Банка России» в десятидневный срок с момента принятия и дать для средств массовой информации соответствующее сообщение.

7.2. Сообщить банку-корреспонденту (нерезиденту) кредитной организации Акционерный коммерческий банк «КОДЕКС» (открытое акционерное общество) согласно приложению 2 к настоящему приказу (направляется только в Департамент внешних и общественных связей Банка России) о назначении временной администрации по управлению кредитной организацией Акционерный коммерческий банк «КОДЕКС» (открытое акционерное общество).

ЗАМЕСТИТЕЛЬ
ПРЕДСЕДАТЕЛЯ
БАНКА РОССИИ,
ПРЕДСЕДАТЕЛЬ
КОМИТЕТА
БАНКОВСКОГО
НАДЗОРА

А.Ю. СИМАНОВСКИЙ

Приложение 1
к приказу Центрального банка
Российской Федерации
от 30 сентября 2011 г. № ОД-717

Состав временной администрации по управлению кредитной организацией Акционерный коммерческий банк «КОДЕКС» (открытое акционерное общество)

Руководитель временной администрации:
Губочкин Юрий Васильевич — главный экономист отдела по работе с ликвидируемыми кредитными организациями Управления банковского надзора Московского ГТУ Банка России.

Члены временной администрации:
Красовский Антон Александрович — ведущий экономист отдела контактного надзора № 1 Управления банковского надзора Московского ГТУ Банка России.

Бакулина Юлия Алексеевна — экономист 1 категории отдела по работе с ликвидируемыми кредитными организациями Управления банковского надзора Московского ГТУ Банка России.

Назипова Галия Рашитовна — экономист 1 категории отдела банковского надзора № 2 Отделения № 2 Московского ГТУ Банка России.

30 сентября 2011 года

№ ОД-719

ПРИКАЗ**О прекращении деятельности временной администрации по управлению кредитной организацией Коммерческий Банк «РАТИБОР-БАНК» (общество с ограниченной ответственностью) ООО КБ «РАТИБОР-БАНК» (г. Москва)**

В связи с решением Арбитражного суда города Москвы от 16.09.2011 о признании несостоятельной (банкротом) кредитной организации Коммерческий Банк «РАТИБОР-БАНК» (общество с ограниченной ответственностью) (регистрационный номер Банка России 2174, дата регистрации — 30.11.1992) и назначением конкурсного управляющего, в соответствии с пунктом 4 статьи 18 Федерального закона «О несостоятельности (банкротстве) кредитных организаций»

ПРИКАЗЫВАЮ:

1. Прекратить с 3 октября 2011 года деятельность временной администрации по управлению кредитной организацией Коммерческий Банк «РАТИБОР-БАНК» (общество с ограниченной ответственностью), назначенной приказом Банка России от 13.07.2011 № ОД-492 «О назначении временной администрации по управлению кредитной организацией Коммерческий Банк «РАТИБОР-БАНК» (общество с ограниченной ответственностью) ООО КБ «РАТИБОР-БАНК» (г. Москва) в связи с отзывом лицензии на осуществление банковских операций».

2. Руководителю временной администрации по управлению кредитной организацией Коммерческий Банк «РАТИБОР-БАНК» (общество с ограниченной ответственностью)

с ограниченной ответственностью) обеспечить передачу бухгалтерской и иной документации, печатей и штампов, материальных и иных ценностей должника конкурсному управляющему в сроки, установленные статьей 31 Федерального закона «О несостоятельности (банкротстве) кредитных организаций».

3. Руководителям территориальных учреждений Банка России довести в установленном порядке содержание настоящего приказа до сведения всех кредитных организаций, расположенных на подведомственной территории.

4. Департаменту внешних и общественных связей Банка России опубликовать настоящий приказ в «Вестнике Банка России» в десятидневный срок с момента принятия и дать для средств массовой информации соответствующее сообщение.

ЗАМЕСТИТЕЛЬ
ПРЕДСЕДАТЕЛЯ
БАНКА РОССИИ,
ПРЕДСЕДАТЕЛЬ
КОМИТЕТА
БАНКОВСКОГО
НАДЗОРА

А.Ю. СИМАНОВСКИЙ

30 сентября 2011 года

№ ОД-720

ПРИКАЗ**О прекращении деятельности временной администрации по управлению кредитной организацией Открытое акционерное общество «РУСИЧ ЦЕНТР БАНК» ОАО «РУСИЧ ЦЕНТР БАНК» (г. Москва)**

В связи с решением Арбитражного суда города Москвы от 20.09.2011 о признании несостоятельной (банкротом) кредитной организации Открытое акционерное общество «РУСИЧ ЦЕНТР БАНК» (регистрационный номер Банка России 2793, дата регистрации — 19.04.1994) и назначением конкурсного управляющего, в соответствии с пунктом 4 статьи 18 Федерального закона «О несостоятельности (банкротстве) кредитных организаций»

ПРИКАЗЫВАЮ:

1. Прекратить с 3 октября 2011 года деятельность временной администрации по управлению кредитной организацией Открытое акционерное общество «РУСИЧ ЦЕНТР

БАНК», назначенной приказом Банка России от 13.07.2011 № ОД-490 «О назначении временной администрации по управлению кредитной организацией Открытое акционерное общество «РУСИЧ ЦЕНТР БАНК» ОАО «РУСИЧ ЦЕНТР БАНК» (г. Москва) в связи с отзывом лицензии на осуществление банковских операций».

2. Руководителю временной администрации по управлению кредитной организацией Открытое акционерное общество «РУСИЧ ЦЕНТР БАНК» обеспечить передачу бухгалтерской и иной документации, печатей и штампов, материальных и иных ценностей должника конкурсному управляющему в сроки, установленные статьей 31 Федерального закона «О несо-

стоятельности (банкротстве) кредитных организаций”.

3. Руководителям территориальных учреждений Банка России довести в установленном порядке содержание настоящего приказа до сведения всех кредитных организаций, расположенных на подведомственной территории.

4. Департаменту внешних и общественных связей Банка России опубликовать настоящий приказ в “Вестнике Банка России” в

десятидневный срок с момента принятия и дать для средств массовой информации соответствующее сообщение.

ЗАМЕСТИТЕЛЬ
ПРЕДСЕДАТЕЛЯ
БАНКА РОССИИ,
ПРЕДСЕДАТЕЛЬ
КОМИТЕТА
БАНКОВСКОГО
НАДЗОРА

А.Ю. СИМАНОВСКИЙ

3 октября 2011 года

№ ОД-723

ПРИКАЗ

Об отзыве лицензии на осуществление банковских операций у кредитной организации АКЦИОНЕРНЫЙ КОММЕРЧЕСКИЙ БАНК “ГАЛАБАНК” ЗАКРЫТОЕ АКЦИОНЕРНОЕ ОБЩЕСТВО АКБ “ГАЛАБАНК” ЗАО (Республика Адыгея, с. Красногвардейское)

В связи с неисполнением кредитной организацией АКЦИОНЕРНЫЙ КОММЕРЧЕСКИЙ БАНК “ГАЛАБАНК” ЗАКРЫТОЕ АКЦИОНЕРНОЕ ОБЩЕСТВО федеральных законов, регулирующих банковскую деятельность, а также нормативных актов Банка России, неспособностью удовлетворить требования кредиторов по денежным обязательствам, учитывая неоднократное применение в течение одного года мер, предусмотренных Федеральным законом “О Центральном банке Российской Федерации (Банке России)”, руководствуясь статьей 19, пунктом 6 части первой и пунктом 4 части второй статьи 20 Федерального закона “О банках и банковской деятельности” и частью третьей статьи 74 Федерального закона “О Центральном банке Российской Федерации (Банке России)”,

ПРИКАЗЫВАЮ:

1. Отозвать с 3 октября 2011 года лицензию на осуществление банковских операций у кредитной организации АКЦИОНЕРНЫЙ КОММЕРЧЕСКИЙ БАНК “ГАЛАБАНК” ЗАКРЫТОЕ АКЦИОНЕРНОЕ ОБЩЕСТВО (регистрационный номер Банка России 3090, дата регистрации — 07.09.1994).

2. Прекращение деятельности кредитной организации АКЦИОНЕРНЫЙ КОММЕРЧЕСКИЙ БАНК “ГАЛАБАНК” ЗАКРЫТОЕ АКЦИОНЕРНОЕ ОБЩЕСТВО осуществлять в соответствии с Федеральным законом “О банках и банковской деятельности” и нормативными актами Банка России.

3. Департаменту внешних и общественных связей Банка России опубликовать настоящий приказ в “Вестнике Банка России” в недельный срок со дня его регистрации и дать для средств массовой информации сообщение об отзыве лицензии на осуществление банковских операций у кредитной организации АКЦИОНЕРНЫЙ КОММЕРЧЕСКИЙ БАНК “ГАЛАБАНК” ЗАКРЫТОЕ АКЦИОНЕРНОЕ ОБЩЕСТВО.

ЗАМЕСТИТЕЛЬ
ПРЕДСЕДАТЕЛЯ
БАНКА РОССИИ,
ПРЕДСЕДАТЕЛЬ
КОМИТЕТА
БАНКОВСКОГО
НАДЗОРА

А.Ю. СИМАНОВСКИЙ

3 октября 2011 года

№ ОД-724

ПРИКАЗ**О назначении временной администрации по управлению кредитной организацией АКЦИОНЕРНЫЙ КОММЕРЧЕСКИЙ БАНК “ГАЛАБАНК” ЗАКРЫТОЕ АКЦИОНЕРНОЕ ОБЩЕСТВО АКБ “ГАЛАБАНК” ЗАО (Республика Адыгея, с. Красногвардейское) в связи с отзывом лицензии на осуществление банковских операций**

В соответствии с пунктом 2 статьи 17 Федерального закона “О несостоятельности (банкротстве) кредитных организаций”, в связи с отзывом лицензии на осуществление банковских операций у кредитной организации АКЦИОНЕРНЫЙ КОММЕРЧЕСКИЙ БАНК “ГАЛАБАНК” ЗАКРЫТОЕ АКЦИОНЕРНОЕ ОБЩЕСТВО (регистрационный номер Банка России 3090, дата регистрации — 07.09.1994) приказом Банка России от 3 октября 2011 года № ОД-723

ПРИКАЗЫВАЮ:

1. Назначить с 3 октября 2011 года временную администрацию по управлению кредитной организацией АКЦИОНЕРНЫЙ КОММЕРЧЕСКИЙ БАНК “ГАЛАБАНК” ЗАКРЫТОЕ АКЦИОНЕРНОЕ ОБЩЕСТВО сроком действия в соответствии с Федеральным законом “О несостоятельности (банкротстве) кредитных организаций” до дня вынесения арбитражным судом решения о признании банкротом и об открытии конкурсного производства (утверждения конкурсного управляющего) или до дня вступления в законную силу решения арбитражного суда о назначении ликвидатора.

2. Назначить руководителем временной администрации по управлению кредитной организацией АКЦИОНЕРНЫЙ КОММЕРЧЕСКИЙ БАНК “ГАЛАБАНК” ЗАКРЫТОЕ АКЦИОНЕРНОЕ ОБЩЕСТВО Тинского Константина Эдуардовича — главного эксперта отдела инспекторского надзора за деятельностью кредитных организаций НБ Республики Адыгея Банка России.

3. Утвердить состав временной администрации по управлению кредитной организацией АКЦИОНЕРНЫЙ КОММЕРЧЕСКИЙ БАНК “ГАЛАБАНК” ЗАКРЫТОЕ АКЦИОНЕРНОЕ ОБЩЕСТВО согласно приложению к настоящему приказу.

4. В соответствии со статьями 22, 22.1, 23 Федерального закона “О несостоятельности (банкротстве) кредитных организаций” приостановить на период деятельности временной администрации полномочия исполнительных органов кредитной организации АКЦИОНЕРНЫЙ КОММЕРЧЕСКИЙ БАНК “ГАЛАБАНК” ЗАКРЫТОЕ АКЦИОНЕРНОЕ ОБЩЕСТВО.

5. Установить главными задачами временной администрации осуществление функций, предусмотренных статьей 22.1 Федерального закона “О несостоятельности (банкротстве) кредитных организаций”, и иных полномочий, определенных федеральными законами “О несостоятельности (банкротстве) кредитных организаций” и “О банках и банковской деятельности” и принятыми в соответствии с ними нормативными актами Банка России.

6. Руководителям территориальных учреждений Банка России довести в установленном порядке содержание настоящего приказа до сведения всех кредитных организаций, расположенных на подведомственной территории.

7. Департаменту внешних и общественных связей Банка России опубликовать настоящий приказ в “Вестнике Банка России” в десятидневный срок с момента принятия и дать для средств массовой информации соответствующее сообщение.

ЗАМЕСТИТЕЛЬ
ПРЕДСЕДАТЕЛЯ
БАНКА РОССИИ,
ПРЕДСЕДАТЕЛЬ
КОМИТЕТА
БАНКОВСКОГО
НАДЗОРА

А.Ю. СИМАНОВСКИЙ

Приложение
к приказу Центрального банка
Российской Федерации
от 3 октября 2011 г. № ОД-724

**Состав временной администрации по управлению кредитной организацией
АКЦИОНЕРНЫЙ КОММЕРЧЕСКИЙ БАНК “ГАЛАБАНК”
ЗАКРЫТОЕ АКЦИОНЕРНОЕ ОБЩЕСТВО**

Руководитель временной администрации:
Тинский Константин Эдуардович — главный эксперт отдела инспектирования Управления надзора за деятельностью кредитных организаций НБ Республики Адыгея Банка России.

Заместитель руководителя временной администрации:
Кузубова Людмила Михайловна — главный эксперт отдела инспектирования Управления надзора за деятельностью кредитных организаций НБ Республики Адыгея Банка России.

Члены временной администрации:
Гончарова Людмила Ильинична — главный экономист Отдела платежных систем и расчетов НБ Республики Адыгея Банка России;

Кандор Светлана Аслановна — ведущий экономист сектора экономического анализа и мониторинга предприятий отдела организации экономической работы Экономического управления НБ Республики Адыгея Банка России;

Горбанев Андрей Николаевич — эксперт 1 категории сектора внутриобъектового режима дежурной службы отдела внутренней безопасности и защиты информации Управления безопасности и защиты информации НБ Республики Адыгея Банка России;

Нечепоренко Зоя Владимировна — главный экономист отдела контактного надзора № 4 Управления банковского надзора Московского ГТУ Банка России;

Паршина Неля Владимировна — ведущий экономист отдела контактного надзора № 4 Управления банковского надзора Московского ГТУ Банка России;

Матвеев Олег Владимирович — заместитель директора Экспертно-аналитического департамента государственной корпорации “Агентство по страхованию вкладов” (по согласованию);

Жилин Валерий Александрович — заместитель начальника отдела организации выплат возмещения по вкладам Департамента организации страхования вкладов государственной корпорации “Агентство по страхованию вкладов” (по согласованию);

Доронин Станислав Петрович — главный эксперт отдела организации выплат возмещения по вкладам Департамента организации страхования вкладов государственной корпорации “Агентство по страхованию вкладов” (по согласованию);

Тарасов Виктор Михайлович — главный эксперт отдела организации выплат возмещения по вкладам Департамента организации страхования вкладов государственной корпорации “Агентство по страхованию вкладов” (по согласованию);

Слюсарев Иван Александрович — ведущий эксперт отдела выявления сомнительных сделок Экспертно-аналитического департамента государственной корпорации “Агентство по страхованию вкладов” (по согласованию).

СООБЩЕНИЕ**об итогах проведения ломбардного кредитного аукциона**

Департамент внешних и общественных связей Банка России сообщает, что 27 сентября 2011 года Центральный банк Российской Федерации провел ломбардный кредитный аукцион по американскому способу со сроком кредита 1 неделя (7 календарных дней), дата предоставления ломбардного кредита Банка России по итогам аукциона — 28 сентября 2011 года, дата погашения ломбардного кредита и уплаты процентов по нему — 5 октября 2011 года.

По итогам аукциона со сроком предоставления денежных средств 1 неделя (7 календарных дней) установлена ставка отсечения в размере 5,25 процента годовых.

Средневзвешенная процентная ставка — 5,26 процента годовых.

27.09.2011 г.

СООБЩЕНИЕ**об итогах проведения депозитного аукциона**

Департамент внешних и общественных связей Банка России сообщает, что 29 сентября 2011 года Центральный банк Российской Федерации в соответствии со ст. 46 Федерального закона от 10.07.2002 № 86-ФЗ “О Центральном банке Российской Федерации (Банке России)” и Положением Банка России от 05.11.2002 № 203-П “О порядке проведения Центральным банком Российской Федерации депозитных операций с кредитными организациями в валюте Российской Федерации” провел депозитный аукцион, в том числе с использованием системы “Рейтерс-Дилинг”, Системы электронных торгов ЗАО ММВБ и путем оформления Договоров-Заявок, со сроком привлечения средств в депозит 1 месяц (дата привлечения средств в депозит — 30 сентября 2011 года, дата возврата депозита и уплаты процентов — 28 октября 2011 года).

В аукционе приняли участие 46 кредитных организаций — резидентов из 31 региона.

На аукцион банками были поданы заявки с предложением процентных ставок в диапазоне от 3,7 до 5,5 процента годовых.

Центральным банком Российской Федерации установлена ставка отсечения в размере 3,8 процента годовых.

Средневзвешенная процентная ставка — 3,79 процента годовых.

29.09.2011 г.

Условия проведения Банком России операций по предоставлению кредитным организациям обеспеченных кредитов Банка России

27 сентября 2011 года

Вид кредитов	Предоставляемые на	Срок кредитования	Ставка (в % годовых)
Кредиты, обеспеченные залогом ценных бумаг	корреспондентские счета (субсчета), открытые в подразделениях расчетной сети Банка России, и корреспондентские счета, открытые в уполномоченной расчетной НКО ЗАО НРД	1 календарный день	6,50
		7 календарных дней	6,50
Кредиты, обеспеченные активами или поручительствами	корреспондентские счета (субсчета), открытые в подразделениях расчетной сети Банка России	до 90 календарных дней	7,00
Кредиты, обеспеченные золотом	корреспондентские счета, открытые в уполномоченных территориальных учреждениях Банка России	до 90 календарных дней	6,75

Время приема заявлений кредитных организаций*: с 9.00 до 17.00.

Время приема заявлений кредитных организаций с использованием Системы электронных торгов ЗАО ММВБ**:

сессия 1 — с 11.00 до 12.00;

сессия 2 — с 15.00 до 17.00.

28 сентября 2011 года

Вид кредитов	Предоставляемые на	Срок кредитования	Ставка (в % годовых)
Кредиты, обеспеченные залогом ценных бумаг	корреспондентские счета (субсчета), открытые в подразделениях расчетной сети Банка России, и корреспондентские счета, открытые в уполномоченной расчетной НКО ЗАО НРД	1 календарный день	6,50
		7 календарных дней	6,50
Кредиты, обеспеченные активами или поручительствами	корреспондентские счета (субсчета), открытые в подразделениях расчетной сети Банка России	до 90 календарных дней	7,00
Кредиты, обеспеченные золотом	корреспондентские счета, открытые в уполномоченных территориальных учреждениях Банка России	до 90 календарных дней	6,75

Время приема заявлений кредитных организаций*: с 9.00 до 17.00.

Время приема заявлений кредитных организаций с использованием Системы электронных торгов ЗАО ММВБ**:

сессия 1 — с 11.00 до 12.00;

сессия 2 — с 15.00 до 17.00.

29 сентября 2011 года

Вид кредитов	Предоставляемые на	Срок кредитования	Ставка (в % годовых)
Кредиты, обеспеченные залогом ценных бумаг	корреспондентские счета (субсчета), открытые в подразделениях расчетной сети Банка России, и корреспондентские счета, открытые в уполномоченной расчетной НКО ЗАО НРД	1 календарный день	6,50
		7 календарных дней	6,50
Кредиты, обеспеченные активами или поручительствами	корреспондентские счета (субсчета), открытые в подразделениях расчетной сети Банка России	до 90 календарных дней	7,00
Кредиты, обеспеченные золотом	корреспондентские счета, открытые в уполномоченных территориальных учреждениях Банка России	до 90 календарных дней	6,75

Время приема заявлений кредитных организаций*: с 9.00 до 17.00.

Время приема заявлений кредитных организаций с использованием Системы электронных торгов ЗАО ММВБ**:

сессия 1 — с 11.00 до 12.00;

сессия 2 — с 15.00 до 17.00.

* По местному времени.

** По московскому времени.

30 сентября 2011 года

Вид кредитов	Предоставляемые на	Срок кредитования	Ставка (в % годовых)
Кредиты, обеспеченные залогом ценных бумаг	корреспондентские счета (субсчета), открытые в подразделениях расчетной сети Банка России, и корреспондентские счета, открытые в уполномоченной расчетной НКО ЗАО НРД	1 календарный день	6,50
		7 календарных дней	6,50
Кредиты, обеспеченные активами или поручительствами	корреспондентские счета (субсчета), открытые в подразделениях расчетной сети Банка России	до 90 календарных дней	7,00
Кредиты, обеспеченные золотом	корреспондентские счета, открытые в уполномоченных территориальных учреждениях Банка России	до 90 календарных дней	6,75

Время приема заявлений кредитных организаций*: с 9.00 до 15.45.

Время приема заявлений кредитных организаций с использованием Системы электронных торгов ЗАО ММВБ**:

сессия 1 — с 11.00 до 12.00;

сессия 2 — с 14.00 до 15.00.

3 октября 2011 года

Вид кредитов	Предоставляемые на	Срок кредитования	Ставка (в % годовых)
Кредиты, обеспеченные залогом ценных бумаг	корреспондентские счета (субсчета), открытые в подразделениях расчетной сети Банка России, и корреспондентские счета, открытые в уполномоченной расчетной НКО ЗАО НРД	1 календарный день	6,50
		7 календарных дней	6,50
Кредиты, обеспеченные активами или поручительствами	корреспондентские счета (субсчета), открытые в подразделениях расчетной сети Банка России	до 90 календарных дней	7,00
Кредиты, обеспеченные золотом	корреспондентские счета, открытые в уполномоченных территориальных учреждениях Банка России	до 90 календарных дней	6,75

Время приема заявлений кредитных организаций*: с 9.00 до 17.00.

Время приема заявлений кредитных организаций с использованием Системы электронных торгов ЗАО ММВБ**:

сессия 1 — с 11.00 до 12.00;

сессия 2 — с 15.00 до 17.00.

* По местному времени.

** По московскому времени.

Условия проведения Банком России операций по привлечению денежных средств кредитных организаций в валюте Российской Федерации в депозиты, открываемые в Банке России, на стандартных условиях по фиксированным процентным ставкам

Дата	Наименование стандартного условия	Дата размещения денежных средств в депозит	Дата возврата депозита и уплаты процентов	Ставка, % годовых	Время приема обращений (заявок) кредитных организаций*		
					с использованием системы "Рейтерс-Дилинг"	с использованием Системы электронных торгов ЗАО ММВБ	
						сессия 1	сессия 2
26.09.2011	"овернайт"	26.09.2011	27.09.2011	3,75	с 11.00 до 17.00	с 11.00 до 12.00	с 15.00 до 17.00
	"том-некст"	27.09.2011	28.09.2011	3,75	с 11.00 до 15.00	с 11.00 до 12.00	с 15.00 до 17.00
	"спот-некст"	28.09.2011	29.09.2011	3,75	с 11.00 до 15.00	с 11.00 до 12.00	с 15.00 до 17.00
	"1 неделя"	26.09.2011	03.10.2011	3,75	с 11.00 до 15.00	с 11.00 до 12.00	с 15.00 до 17.00
	"спот-неделя"	28.09.2011	05.10.2011	3,75	с 11.00 до 15.00	с 11.00 до 12.00	с 15.00 до 17.00
	"до востребования"	26.09.2011		3,75	с 11.00 до 15.00	с 11.00 до 12.00	с 15.00 до 17.00
27.09.2011	"овернайт"	27.09.2011	28.09.2011	3,75	с 11.00 до 17.00	с 11.00 до 12.00	с 15.00 до 17.00
	"том-некст"	28.09.2011	29.09.2011	3,75	с 11.00 до 15.00	с 11.00 до 12.00	с 15.00 до 17.00
	"спот-некст"	29.09.2011	30.09.2011	3,75	с 11.00 до 15.00	с 11.00 до 12.00	с 15.00 до 17.00
	"1 неделя"	27.09.2011	04.10.2011	3,75	с 11.00 до 15.00	с 11.00 до 12.00	с 15.00 до 17.00
	"спот-неделя"	29.09.2011	06.10.2011	3,75	с 11.00 до 15.00	с 11.00 до 12.00	с 15.00 до 17.00
	"до востребования"	27.09.2011		3,75	с 11.00 до 15.00	с 11.00 до 12.00	с 15.00 до 17.00
28.09.2011	"овернайт"	28.09.2011	29.09.2011	3,75	с 11.00 до 17.00	с 11.00 до 12.00	с 15.00 до 17.00
	"том-некст"	29.09.2011	30.09.2011	3,75	с 11.00 до 15.00	с 11.00 до 12.00	с 15.00 до 17.00
	"спот-некст"	30.09.2011	03.10.2011	3,75	с 11.00 до 15.00	с 11.00 до 12.00	с 15.00 до 17.00
	"1 неделя"	28.09.2011	05.10.2011	3,75	с 11.00 до 15.00	с 11.00 до 12.00	с 15.00 до 17.00
	"спот-неделя"	30.09.2011	07.10.2011	3,75	с 11.00 до 15.00	с 11.00 до 12.00	с 15.00 до 17.00
	"до востребования"	28.09.2011		3,75	с 11.00 до 15.00	с 11.00 до 12.00	с 15.00 до 17.00
29.09.2011	"овернайт"	29.09.2011	30.09.2011	3,75	с 13.00 до 17.00	с 11.00 до 12.00	с 15.00 до 17.00
	"том-некст"	30.09.2011	03.10.2011	3,75	с 13.00 до 15.00	с 11.00 до 12.00	с 15.00 до 17.00
	"спот-некст"	03.10.2011	04.10.2011	3,75	с 13.00 до 15.00	с 11.00 до 12.00	с 15.00 до 17.00
	"1 неделя"	29.09.2011	06.10.2011	3,75	с 13.00 до 15.00	с 11.00 до 12.00	с 15.00 до 17.00
	"спот-неделя"	03.10.2011	10.10.2011	3,75	с 13.00 до 15.00	с 11.00 до 12.00	с 15.00 до 17.00
	"до востребования"	29.09.2011		3,75	с 13.00 до 15.00	с 11.00 до 12.00	с 15.00 до 17.00
30.09.2011	"овернайт"	30.09.2011	03.10.2011	3,75	с 11.00 до 16.00	с 11.00 до 12.00	с 14.00 до 15.00
	"том-некст"	03.10.2011	04.10.2011	3,75	с 11.00 до 15.00	с 11.00 до 12.00	с 14.00 до 15.00
	"спот-некст"	04.10.2011	05.10.2011	3,75	с 11.00 до 15.00	с 11.00 до 12.00	с 14.00 до 15.00
	"1 неделя"	30.09.2011	07.10.2011	3,75	с 11.00 до 15.00	с 11.00 до 12.00	с 14.00 до 15.00
	"спот-неделя"	04.10.2011	11.10.2011	3,75	с 11.00 до 15.00	с 11.00 до 12.00	с 14.00 до 15.00
	"до востребования"	30.09.2011		3,75	с 11.00 до 15.00	с 11.00 до 12.00	с 14.00 до 15.00

Минимальная сумма, принимаемая Банком России в депозит:
с использованием системы "Рейтерс-Дилинг"
с использованием Системы электронных торгов ЗАО ММВБ

100 млн. рублей;
1 млн. рублей.

* По московскому времени.

Показатели ставок межбанковского рынка,
рассчитываемые Центральным банком Российской Федерации
на основе ставок кредитных организаций
26–30 сентября 2011 года

ОБЪЯВЛЕННЫЕ СТАВКИ ПО ПРИВЛЕЧЕНИЮ КРЕДИТОВ (MIBID – Moscow Interbank Bid)

Российский рубль (в процентах годовых)

Срок кредита	Дата					Средняя за период	
	26.09.2011	27.09.2011	28.09.2011	29.09.2011	30.09.2011	значение	изменение*
1 день	4,35	4,43	4,63	4,53	4,43	4,47	0,22
От 2 до 7 дней	4,40	4,66	4,68	4,71	4,72	4,63	0,29
От 8 до 30 дней	4,77	5,03	5,04	5,10	5,18	5,02	0,42
От 31 до 90 дней	5,26	5,57	5,65	5,66	5,75	5,58	0,65
От 91 до 180 дней	5,48	5,97	5,84	5,82	5,92	5,81	0,63
От 181 дня до 1 года	6,05	6,68	6,21	6,11	6,41	6,29	0,62

ОБЪЯВЛЕННЫЕ СТАВКИ ПО ПРЕДОСТАВЛЕНИЮ КРЕДИТОВ

(MIBOR – Moscow Interbank Offered Rate)

Российский рубль (в процентах годовых)

Срок кредита	Дата					Средняя за период	
	26.09.2011	27.09.2011	28.09.2011	29.09.2011	30.09.2011	значение	изменение*
1 день	5,10	5,18	5,34	5,24	5,15	5,20	0,21
От 2 до 7 дней	5,20	5,48	5,57	5,59	5,54	5,48	0,27
От 8 до 30 дней	5,72	5,95	5,97	6,03	6,04	5,94	0,37
От 31 до 90 дней	6,15	6,46	6,56	6,56	6,56	6,46	0,58
От 91 до 180 дней	6,42	6,88	6,84	6,80	6,76	6,74	0,58
От 181 дня до 1 года	7,53	8,05	7,79	7,65	7,69	7,74	0,57

ФАКТИЧЕСКИЕ СТАВКИ ПО ПРЕДОСТАВЛЕННЫМ КРЕДИТАМ

(MIACR – Moscow Interbank Actual Credit Rate)

Российский рубль (в процентах годовых)

Срок кредита	Дата					Средняя за период**	
	23.09.2011	26.09.2011	27.09.2011	28.09.2011	29.09.2011	значение	изменение
1 день	4,62	5,02	5,23	5,09	4,92	4,98	0,20
От 2 до 7 дней	5,29	5,00	6,37	5,50	5,60	5,48	0,17
От 8 до 30 дней	6,75	6,00	6,00	6,76	6,52	6,54	1,11
От 31 до 90 дней	5,62	6,47	7,53	7,80	7,67	6,97	1,29
От 91 до 180 дней							
От 181 дня до 1 года	6,80	6,90		4,78		6,67	–0,39

ФАКТИЧЕСКИЕ СТАВКИ ПО ПРЕДОСТАВЛЕННЫМ КРЕДИТАМ

(MIACR-IG – Moscow Interbank Actual Credit Rate – Investment Grade)

Российский рубль (в процентах годовых)

Срок кредита	Дата					Средняя за период**	
	23.09.2011	26.09.2011	27.09.2011	28.09.2011	29.09.2011	значение	изменение
1 день	4,46	4,92	5,12	4,97	4,86	4,86	0,20
От 2 до 7 дней			6,24		5,75	6,19	0,94
От 8 до 30 дней							
От 31 до 90 дней	5,46				7,68	7,02	1,52
От 91 до 180 дней							
От 181 дня до 1 года		6,90				6,90	–0,28

* По сравнению с периодом с 19.09.2011 по 23.09.2011, в процентных пунктах.

** Ставки рассчитываются как средневзвешенные по объемам фактических сделок по предоставлению межбанковских кредитов кредитными организациями; изменение по сравнению с периодом с 16.09.2011 по 22.09.2011, в процентных пунктах.

Материал
подготовлен
Департаментом
исследований
и информации

Комментарий

Данные по ставкам межбанковского кредитного рынка (MIBID, MIBOR, MIACR и MIACR-IG) рассчитываются на основе данных отчетности кредитных организаций — крупнейших участников российского денежного рынка в соответствии с Указанием Банка России № 2332-У от 12 ноября 2009 года.

Средняя заявляемая ставка привлечения межбанковских кредитов MIBID рассчитывается как среднее арифметическое из заявляемых ставок привлечения МБК по отдельным банкам по каждому сроку. Средняя заявляемая ставка размещения межбанковских кредитов MIBOR рассчитывается как среднее арифметическое из заявляемых ставок размещения МБК по отдельным банкам по каждому сроку. Из базы расчета ставок MIBID и MIBOR исключаются наибольшие ставки (10% от общего количества ставок) и наименьшие ставки (10% от общего количества ставок).

Средняя фактическая ставка по размещенным отчитывающимися банками межбанковским кредитам MIACR рассчитывается как средняя взвешенная по объему предоставленных кредитов (с исключением двойного счета) по каждому сроку. Средняя фактическая ставка по кредитам, которые отчитывающиеся банки разместили в российских банках, имеющих кредитный рейтинг не ниже инвестиционного (ВааЗ по оценке агентства Moody's, BBB– по оценке агентств Fitch и Standard & Poor's), MIACR-IG рассчитывается как средняя взвешенная по объему кредитов, предоставленных названной группе банков (с исключением двойного счета) по каждому сроку. Из расчета ставок MIACR и MIACR-IG исключаются сделки с наибольшими ставками (10% от общего объема операций) и сделки с наименьшими ставками (10% от общего объема операций).

ВАЛЮТНЫЙ РЫНОК

Официальные курсы иностранных валют, устанавливаемые Банком России (росийских рублей за единицу иностранной валюты)¹

	Дата				
	27.09	28.09	29.09	30.09	1.10
1 австралийский доллар	31,4231	31,8560	31,5762	31,2758	31,2880
1 азербайджанский манат	41,3159	40,9456	40,4346	40,5123	40,9828
1000 армянских драмов	87,3806	86,7297	85,8785	85,6858	86,0858
10 000 белорусских рублей	58,5743	57,6904	56,9705	57,0727	56,9326
1 болгарский лев	22,2845	22,3069	22,1728	22,1709	22,1892
1 бразильский реал	17,7068	17,6694	17,6355	17,3498	17,4274
100 венгерских форинтов	14,9926	15,0737	15,1406	14,9158	14,8116
1000 вон Республики Корея	27,1727	27,4214	27,2683	27,1185	27,1865
10 датских крон	58,5659	58,6332	58,2651	58,2779	58,3214
1 доллар США	32,4619	32,2201	31,8180	31,8751	32,1100
1 евро	43,4535	43,6357	43,2216	43,3979	43,4191
100 индийских рупий	65,4276	65,5813	65,1408	65,1643	65,3506
100 казахских тенге	21,9634	21,8234	21,5343	21,5511	21,6864
1 канадский доллар	31,3399	31,4097	31,1392	30,9137	30,8217
100 киргизских сомов	71,9431	71,4816	70,6902	70,8896	71,3543
10 китайских юаней	50,8059	50,3557	49,7732	49,8235	50,3142
1 латвийский лат	61,4343	61,4887	61,1297	61,1571	61,1969
1 литовский лит	12,6227	12,6368	12,5589	12,5616	12,5685
10 молдавских леев	27,1081	26,9850	26,6259	26,7858	27,1199
1 новый румынский лей	10,1326	10,1433	10,0687	10,0467	99,7174 ²
1 новый туркменский манат	11,4150	11,3291	11,1858	11,2059	11,2873
10 норвежских крон	55,3023	56,0057	55,5783	55,2198	54,9951
10 польских злотых	98,5516	99,3313	98,6085	97,7734	97,8188
1 СДР (специальные права заимствования)	50,6143	50,3017	49,7513	50,0685	50,3241
1 сингапурский доллар	24,8370	25,0467	24,8055	24,5988	24,7514
10 таджикских сомони	68,0943	67,5871	66,9655	67,0899	67,5843
1 турецкая лира	17,5755	17,4059	17,2465	17,1769	17,2634
1000 узбекских сумов	18,6372	18,4473	18,2171	18,2498	18,3843
10 украинских гривен	40,5622	40,2786	39,7626	39,8215	40,1561
1 фунт стерлингов Соединенного Королевства	50,1536	50,2021	49,7856	49,8303	49,9471
10 чешских крон	17,6127	17,7199	17,7086	17,7345	17,5989
10 шведских крон	46,7859	47,3456	47,3454	46,9677	46,8219
1 швейцарский франк	35,7195	35,7247	35,5310	35,5352	35,5908
10 южноафриканских рэндов	39,3096	40,5218	40,7010	40,4938	40,1546
100 японских иен	42,5618	42,1701	41,6275	41,6477	41,8781

¹ Курсы установлены без обязательств Банка России покупать или продавать указанные валюты по данному курсу.

² За 10 новых румынских леев.

ПОКАЗАТЕЛИ БИРЖЕВЫХ ТОРГОВ ЗА ПЕРИОД С 26 ПО 30 СЕНТЯБРЯ 2011 ГОДА

Средневзвешенный курс и объемы биржевых торгов

Дата	Единая торговая сессия							
	доллар США				евро			
	с расчетами "сегодня"		с расчетами "завтра"		с расчетами "сегодня"		с расчетами "завтра"	
	средневзвешенный курс (руб./долл.)	объем (млн. долл.)	средневзвешенный курс (руб./долл.)	объем (млн. долл.)	средневзвешенный курс (руб./евро)	объем (млн. евро)	средневзвешенный курс (руб./евро)	объем (млн. евро)
26.09.2011	32,4368	1941,205	32,4215	7970,187	43,5316	154,171	43,5942	233,962
27.09.2011	32,2246	1568,588	32,0412	7533,901	43,5959	174,062	43,4495	362,145
28.09.2011	31,8239	1867,478	31,8185	6315,278	43,2926	131,044	43,3497	247,544
29.09.2011	31,8823	1604,017	31,8923	5806,275	43,4460	206,734	43,4891	314,500
30.09.2011	32,1044	1763,591	32,1414	4798,473	43,4169	220,662	43,3785	278,634

Материал
подготовлен
Департаментом
обеспечения
и контроля
операций
на финансовых
рынках

Курс доллара и объемы биржевых торгов по доллару США



Средневзвешенный курс и объемы торгов ETC по евро



РЫНОК ДРАГОЦЕННЫХ МЕТАЛЛОВ

Динамика учетных цен на драгоценные металлы (руб./грамм)

Дата*	Золото	Серебро	Платина	Палладий
27.09.2011	1685,53	34,34	1609,34	655,43
28.09.2011	1730,99	29,17	1638,79	670,23
29.09.2011	1693,02	34,27	1594,81	664,93
30.09.2011	1660,19	31,81	1580,25	641,53
1.10.2011	1681,71	31,17	1587,77	647,29

* Дата вступления в силу значений учетных цен.

РЫНОК ГКО–ОФЗ–ОБР

БЮЛЛЕТЕНЬ РЫНКА ГКО–ОФЗ ЗА 26.09.2011–30.09.2011

Итоги торгов на рынке ГКО–ОФЗ

Код выпуска	Срок до погашения, лет	Дюрация, лет	Дата торгов	Оборот по рыночной стоимости, млн. руб.	Цена, % от номинала*	Доходность, % годовых
Итого				24 741,74		
25065	1,5	1,4	26.09.2011	0,00	107,0000	7,24
25067	1,1	1,0	26.09.2011	67,61	104,2396	7,30
25068	2,9	2,5	26.09.2011	337,17	111,3033	7,73
25069	1,0	1,0	26.09.2011	8,23	104,4955	6,11
25071	3,2	2,8	26.09.2011	103,63	101,0229	7,87
25072	1,3	1,3	26.09.2011	271,86	99,7029	7,51
25075	3,8	3,4	26.09.2011	113,98	96,3250	8,18
25076	2,5	2,3	26.09.2011	55,28	98,9478	7,72
25077	4,3	3,7	26.09.2011	0,01	96,1636	8,60
25078	1,4	1,3	26.09.2011	405,00	99,0864	7,54
25079	3,7	3,2	26.09.2011	246,04	95,8241	8,51
26199	0,8	0,8	26.09.2011	6,13	99,3100	7,19
26200	1,8	1,7	26.09.2011	0,34	98,2500	7,33
26201	2,1	1,9	26.09.2011	2,19	98,5000	7,55
26202	3,2	2,8	26.09.2011	89,00	111,0249	7,54
26203	4,9	4,1	26.09.2011	297,76	93,5599	8,73
26204	6,5	5,2	26.09.2011	458,51	93,7438	8,98
26205	9,6	6,7	26.09.2011	0,07	96,2479	8,34
26206	5,7	4,6	26.09.2011	271,67	94,2280	8,89
46017	4,9	3,8	26.09.2011	290,55	95,9500	7,81
46018	10,2	6,7	26.09.2011	0,00	94,0000	8,04
46020	24,4	11,2	26.09.2011	0,01	88,5000	8,15
46022	11,8	8,0	26.09.2011	0,82	90,0000	7,40
25063	0,1	0,1	27.09.2011	28,51	100,1426	5,06
25065	1,5	1,4	27.09.2011	0,00	106,5700	7,54
25067	1,1	1,0	27.09.2011	2,55	104,5969	6,93
25068	2,9	2,5	27.09.2011	0,18	111,9988	7,46
25069	1,0	1,0	27.09.2011	3,51	103,5505	7,11
25070	0,0	0,0	27.09.2011	10,14	99,9980	10,61
25071	3,2	2,8	27.09.2011	0,01	102,0000	7,51
25072	1,3	1,3	27.09.2011	41,16	99,9573	7,30
25073	0,8	0,8	27.09.2011	100,79	99,9996	6,95
25075	3,8	3,4	27.09.2011	0,89	95,9098	8,32
25076	2,5	2,3	27.09.2011	258,73	98,7981	7,79
25077	4,3	3,7	27.09.2011	167,27	97,1411	8,31
25078	1,4	1,3	27.09.2011	141,72	99,1695	7,48
25079	3,7	3,2	27.09.2011	552,08	96,6792	8,22

Материал
подготовлен
Департаментом
обеспечения
и контроля
операций
на финансовых
рынках

Код выпуска	Срок до погашения, лет	Дюрация, лет	Дата торгов	Оборот по рыночной стоимости, млн. руб.	Цена, % от номинала*	Доходность, % годовых
26199	0,8	0,8	27.09.2011	156,11	99,4484	7,00
26202	3,2	2,8	27.09.2011	25,42	110,8062	7,61
26203	4,9	4,1	27.09.2011	20,04	94,4761	8,48
26204	6,5	5,2	27.09.2011	811,25	94,5507	8,80
26205	9,6	6,6	27.09.2011	254,75	94,4997	8,63
26206	5,7	4,6	27.09.2011	146,60	95,0147	8,70
46014	6,9	5,4	27.09.2011	7,23	96,0000	7,93
46017	4,9	3,7	27.09.2011	4,78	94,0159	8,39
46021	6,9	5,3	27.09.2011	0,01	89,0000	7,88
25063	0,1	0,1	28.09.2011	205,92	100,2797	3,80
25065	1,5	1,4	28.09.2011	2,68	106,9547	7,25
25067	1,1	1,0	28.09.2011	219,70	104,6709	6,84
25068	2,9	2,5	28.09.2011	0,73	111,6500	7,59
25072	1,3	1,3	28.09.2011	233,59	100,4524	6,89
25073	0,8	0,8	28.09.2011	15,23	100,2004	6,70
25075	3,8	3,4	28.09.2011	0,04	97,3000	7,86
25076	2,5	2,3	28.09.2011	667,78	99,3659	7,52
25077	4,3	3,7	28.09.2011	198,39	97,9000	8,09
25078	1,4	1,3	28.09.2011	220,31	99,8983	6,89
25079	3,7	3,2	28.09.2011	380,16	97,2377	8,03
26198	1,1	1,0	28.09.2011	42,37	99,9999	5,99
26199	0,8	0,8	28.09.2011	50,49	99,7000	6,65
26200	1,8	1,7	28.09.2011	24,86	98,2500	7,34
26201	2,1	1,9	28.09.2011	100,01	98,7500	7,41
26202	3,2	2,8	28.09.2011	196,93	111,1066	7,50
26203	4,9	4,1	28.09.2011	91,80	95,6709	8,15
26204	6,5	5,2	28.09.2011	1 425,35	95,9486	8,50
26205	9,6	6,6	28.09.2011	43,67	95,1308	8,52
26206	5,7	4,6	28.09.2011	628,93	96,2927	8,39
46017	4,9	3,8	28.09.2011	472,29	95,4455	7,96
46020	24,4	11,2	28.09.2011	0,09	88,5000	8,15
25063	0,1	0,1	29.09.2011	1,58	100,2900	3,64
25065	1,5	1,4	29.09.2011	2,14	107,0000	7,21
25067	1,1	1,0	29.09.2011	182,79	104,6645	6,84
25068	2,9	2,5	29.09.2011	1,12	111,0010	7,83
25069	1,0	1,0	29.09.2011	114,54	103,8501	6,76
25072	1,3	1,3	29.09.2011	86,05	100,4333	6,91
25073	0,8	0,8	29.09.2011	3,95	100,2761	6,60
25075	3,8	3,4	29.09.2011	198,16	97,7400	7,72
25076	2,5	2,3	29.09.2011	69,84	99,4929	7,46
25077	4,3	3,7	29.09.2011	308,52	98,1652	8,01
25078	1,4	1,3	29.09.2011	0,05	100,0495	6,76
25079	3,7	3,2	29.09.2011	444,30	97,3317	8,00
26199	0,8	0,8	29.09.2011	50,53	99,7500	6,58
26200	1,8	1,7	29.09.2011	9,95	98,3000	7,31
26201	2,0	1,9	29.09.2011	27,47	98,8000	7,38
26202	3,2	2,8	29.09.2011	33,34	110,8834	7,58
26203	4,8	4,1	29.09.2011	550,16	95,5739	8,18
26204	6,5	5,2	29.09.2011	947,33	95,8487	8,52
26205	9,5	6,6	29.09.2011	6,83	94,0002	8,71
26206	5,7	4,6	29.09.2011	460,68	96,4465	8,35
46014	6,9	5,4	29.09.2011	14,31	95,0000	8,14
25063	0,1	0,1	30.09.2011	8,23	100,2700	3,76
25065	1,5	1,4	30.09.2011	0,01	107,5080	6,84
25067	1,0	1,0	30.09.2011	37,51	104,5989	6,89
25068	2,9	2,5	30.09.2011	49,08	111,5961	7,60
25069	1,0	0,9	30.09.2011	0,01	104,0373	6,55

Код выпуска	Срок до погашения, лет	Дюрация, лет	Дата торгов	Оборот по рыночной стоимости, млн. руб.	Цена, % от номинала*	Доходность, % годовых
25071	3,2	2,8	30.09.2011	2,13	102,8627	7,19
25072	1,3	1,3	30.09.2011	67,93	100,2163	7,09
25073	0,8	0,8	30.09.2011	57,24	100,4776	6,34
25075	3,8	3,3	30.09.2011	37,73	97,0219	7,95
25076	2,5	2,3	30.09.2011	238,42	99,4610	7,48
25077	4,3	3,7	30.09.2011	110,27	97,8485	8,10
25078	1,4	1,3	30.09.2011	11,85	99,6961	7,05
25079	3,7	3,2	30.09.2011	1 135,99	98,4268	7,63
26198	1,1	1,0	30.09.2011	0,85	99,8901	6,09
26199	0,8	0,8	30.09.2011	16,17	99,7650	6,57
26200	1,8	1,7	30.09.2011	5,00	98,3000	7,31
26201	2,0	1,9	30.09.2011	124,89	98,5503	7,52
26202	3,2	2,8	30.09.2011	821,60	112,6597	6,96
26203	4,8	4,1	30.09.2011	1 119,07	94,9688	8,34
26204	6,5	5,2	30.09.2011	3 749,78	96,6913	8,34
26205	9,5	6,7	30.09.2011	1 031,31	98,0230	8,05
26206	5,7	4,6	30.09.2011	1 603,24	97,5419	8,10
46014	6,9	5,4	30.09.2011	0,00	96,6665	7,79
46017	4,8	3,7	30.09.2011	0,00	94,8514	8,14
46018	10,2	6,8	30.09.2011	0,00	96,9500	7,54
46020	24,4	11,3	30.09.2011	18,85	90,5441	7,93
46021	6,9	5,3	30.09.2011	0,00	89,0000	7,88

* Здесь номинал – непогашенная часть номинальной стоимости.

Основные характеристики обращающихся выпусков ГКО—ОФЗ по состоянию на 30.09.2011

Код выпуска	Дата начала размещения	Дата погашения	Номинал одной облигации*, руб.	Объем в обращении, млн. руб.	Дата ближайшей выплаты	Лет до выплаты	Тип выплаты	Ставка купона, % годовых/ Погашаемая доля номинала, %	Размер выплат на одну облигацию, руб.	Сумма выплаты, млн. руб.
26199	17.01.2007	11.07.2012	1000	44 000,00	12.10.2011	0,03	купон	6,100	15,21	669,24
							погашение	—	—	—
26200	23.01.2008	17.07.2013	1000	50 000,00	19.10.2011	0,05	купон	6,100	15,21	760,50
							погашение	—	—	—
26201	23.07.2008	16.10.2013	1000	47 000,00	19.10.2011	0,05	купон	6,550	16,33	767,51
							погашение	—	—	—
25064	21.01.2009	18.01.2012	1000	45 000,00	19.10.2011	0,05	купон	11,900	29,67	1 335,15
							погашение	—	—	—
25067	05.08.2009	17.10.2012	1000	45 000,00	19.10.2011	0,05	купон	11,300	28,17	1 267,65
							погашение	—	—	—
26205	13.04.2011	14.04.2021	1000	42 648,75	26.10.2011	0,07	купон	7,600	40,81	1 740,50
							погашение	—	—	—
26198	09.10.2002	02.11.2012	1000	42 117,40	03.11.2011	0,09	купон	6,000	60,00	2 527,04
							погашение	—	—	—
48001	18.11.2004	31.10.2018	1000	24 099,48	09.11.2011	0,11	купон	7,000	69,81	1 682,38
							погашение	—	—	—
46017	16.02.2005	03.08.2016	1000	80 000,00	09.11.2011	0,11	купон	7,000	17,45	1 396,00
							погашение	—	—	—
25063	09.07.2008	09.11.2011	1000	30 000,00	09.11.2011	0,11	купон	6,200	15,46	463,80
							погашение	100,000	1 000,00	30 000,00
25071	02.12.2009	26.11.2014	1000	80 000,00	30.11.2011	0,17	купон	8,100	40,39	3 231,20
							погашение	—	—	—
46018	16.03.2005	24.11.2021	1000	128 933,65	07.12.2011	0,19	купон	8,000	19,95	2 572,23
							погашение	—	—	—
25079	01.06.2011	03.06.2015	1000	91 844,89	07.12.2011	0,19	купон	7,000	36,25	3 329,38
							погашение	—	—	—

Код выпуска	Дата начала размещения	Дата погашения	Номинал одной облигации*, руб.	Объем в обращении, млн. руб.	Дата ближайшей выплаты	Лет до выплаты	Тип выплаты	Ставка купона, % годовых/ Погашаемая доля номинала, %	Размер выплат на одну облигацию, руб.	Сумма выплаты, млн. руб.
26202	23.09.2009	17.12.2014	1000	40 000,00	21.12.2011	0,22	купон	11,200	27,92	1 116,80
							погашение	—	—	—
26206	08.06.2011	14.06.2017	1000	78 531,16	21.12.2011	0,22	купон	7,400	39,74	3 120,83
							погашение	—	—	—
25065	01.07.2009	27.03.2013	1000	46 000,00	28.12.2011	0,24	купон	12,000	29,92	1 376,32
							погашение	—	—	—
46022	23.01.2008	19.07.2023	1000	28 222,71	18.01.2012	0,3	купон	6,500	32,41	914,70
							погашение	—	—	—
25075	28.07.2010	15.07.2015	1000	137 603,89	18.01.2012	0,3	купон	6,880	34,31	4 721,19
							погашение	—	—	—
25072	20.01.2010	23.01.2013	1000	150 000,00	25.01.2012	0,32	купон	7,150	35,65	5 347,50
							погашение	—	—	—
25077	26.01.2011	20.01.2016	1000	97 232,14	25.01.2012	0,32	купон	7,350	36,65	3 563,56
							погашение	—	—	—
25073	27.01.2010	01.08.2012	1000	150 000,00	01.02.2012	0,34	купон	6,850	34,16	5 124,00
							погашение	—	—	—
46002	05.02.2003	08.08.2012	500	31 000,00	08.02.2012	0,36	купон	8,000	19,95	1 236,90
							частичное погашение	25,000	250,00	15 500,00
26203	04.08.2010	03.08.2016	1000	139 560,20	08.02.2012	0,36	купон	6,900	34,41	4 802,27
							погашение	—	—	—
25078	02.02.2011	06.02.2013	1000	99 736,47	08.02.2012	0,36	купон	6,700	33,41	3 332,20
							погашение	—	—	—
46023	30.09.2011	23.07.2026	1000	295 000,00	09.02.2012	0,36	купон	8,160	29,51	8 705,45
							погашение	—	—	—
46020	15.02.2006	06.02.2036	1000	116 911,01	15.02.2012	0,38	купон	6,900	35,73	4 177,23
							погашение	—	—	—
46021	21.02.2007	08.08.2018	1000	92 794,44	15.02.2012	0,38	купон	6,000	29,92	2 776,41
							погашение	—	—	—
25068	26.08.2009	20.08.2014	1000	45 000,00	22.02.2012	0,4	купон	12,000	59,84	2 692,80
							погашение	—	—	—
46014	05.03.2003	29.08.2018	500	29 144,95	07.03.2012	0,44	купон	7,000	17,45	1 017,16
							погашение	—	—	—
25076	19.01.2011	14.03.2014	1000	136 261,47	15.03.2012	0,46	купон	7,100	35,40	4 823,66
							погашение	—	—	—
25069	23.09.2009	19.09.2012	1000	44 059,51	21.03.2012	0,47	купон	10,800	53,85	2 372,60
							погашение	—	—	—
26204	23.03.2011	15.03.2018	1000	137 743,55	22.03.2012	0,48	купон	7,500	37,40	5 151,61
							погашение	—	—	—
46012	14.02.2003	05.09.2029	1000	40 000,00	26.09.2012	0,99	купон	3,741	37,31	1 492,40
							погашение	—	—	—
46019	28.12.2005	20.03.2019	1000	26 000,00	27.03.2013	1,49	купон	3,000	30,00	780,00
							частичное погашение	10,000	100,00	2 600,00
46010	14.02.2003	17.05.2028	1000	30 000,00	05.06.2013	1,68	купон	10,000	99,73	2 991,90
							погашение	—	—	—
46011	14.02.2003	20.08.2025	1000	30 000,00	04.09.2013	1,93	купон	10,000	99,73	2 991,90
							погашение	—	—	—
46005	14.02.2003	09.01.2019	1000	27 477,45	10.01.2018	6,28	частичное погашение	70,000	700,00	19 234,22

* Здесь номинал — непогашенная часть номинальной стоимости.

Некоторые показатели, характеризующие рынок ГКО—ОФЗ

	26.09.2011	27.09.2011	28.09.2011	29.09.2011	30.09.2011
Номинальная стоимость, млн. руб.	2 548 869,95	2 548 869,95	2 503 923,12	2 503 923,12	2 798 923,12
до 1 года*	389 006,33	389 006,33	344 059,51	344 059,51	344 059,51
1–5 лет	1 327 356,47	1 327 356,47	1 327 356,47	1 327 356,47	1 327 356,47
более 5 лет	832 507,15	832 507,15	832 507,15	832 507,15	1 127 507,15
Рыночная стоимость, млн. руб.	2 493 096,39	2 498 942,26	2 462 093,24	2 462 858,99	2 473 525,68
до 1 года*	398 716,13	398 042,00	351 395,27	351 741,88	352 202,30
1–5 лет	1 331 618,93	1 334 021,11	1 341 642,53	1 342 712,98	1 342 366,18
более 5 лет	762 761,33	766 879,16	769 055,44	768 404,13	778 957,20
Оборот по рыночной стоимости, млн. руб.	3 025,86	2 733,75	5 221,33	3 513,64	10 247,17
до 1 года*	14,36	299,06	271,64	170,60	81,66
1–5 лет	2 280,41	1 214,84	2 851,65	1 913,88	3 762,33
более 5 лет	731,08	1 219,85	2 098,04	1 429,16	6 403,18
Коэффициент оборачиваемости по рыночной стоимости	0,12	0,11	0,21	0,14	0,41
до 1 года*	0,01	0,15	0,15	0,10	0,05
1–5 лет	0,34	0,18	0,43	0,29	0,56
более 5 лет	0,19	0,32	0,55	0,37	1,64
Индикатор рыночного портфеля, % годовых**	8,12	8,11	7,89	7,95	7,80
до 1 года*	6,54	6,78	6,52	6,39	6,20
1–5 лет	8,05	7,98	7,71	7,68	7,70
более 5 лет	8,25	8,22	8,02	8,13	7,90
Дюрация, лет***	3,57	3,57	3,65	3,64	3,66
до 1 года*	0,60	0,60	0,70	0,70	0,70
1–5 лет	2,50	2,50	2,50	2,50	2,50
более 5 лет	6,90	6,90	6,90	6,90	7,00

* Срок до погашения.

** Рассчитывается как эффективная доходность по выпускам ГКО—ОФЗ, взвешенная по объемам в обращении и дюрации.

*** Рассчитывается как дюрация выпусков облигаций, взвешенная по объемам в обращении.

Зарегистрировано
Министерством юстиции
Российской Федерации
23 сентября 2011 года
Регистрационный № 21878

30 августа 2011 года

№ 2682-У

УКАЗАНИЕ

О признании утратившими силу отдельных нормативных актов Банка России

1. В целях упорядочения нормативных актов Банка России признать утратившими силу:

1.1. Положение Банка России от 16 января 2004 года № 247-П "О порядке рассмотрения Банком России заявления об обжаловании отрицательного заключения Банка России на повторное ходатайство о соответствии банка требованиям к участию в системе страхования вкладов", зарегистрированное Министерством юстиции Российской Федерации 23 января 2004 года № 5483 ("Вестник Банка России" от 27 января 2004 года № 5);

1.2. Положение Банка России от 16 января 2004 года № 248-П "О порядке рассмотрения Банком России ходатайства банка о вынесении Банком России заключения о соответствии банка требованиям к участию в системе страхования вкладов", зарегистрированное Министерством юстиции Российской Федерации 23 января 2004 года № 5484 ("Вестник Банка России" от 27 января 2004 года № 5);

1.3. Указание Банка России от 7 сентября 2004 года № 1498-У "О внесении изменений в Положение Банка России от 16 января 2004 года № 248-П "О порядке рассмотрения Банком России ходатайства банка о вынесе-

нии Банком России заключения о соответствии банка требованиям к участию в системе страхования вкладов", зарегистрированное Министерством юстиции Российской Федерации 17 сентября 2004 года № 6030 ("Вестник Банка России" от 6 октября 2004 года № 59);

1.4. Указание Банка России от 20 октября 2004 года № 1509-У "О внесении изменений в Положение Банка России от 16 января 2004 года № 248-П "О порядке рассмотрения Банком России ходатайства банка о вынесении Банком России заключения о соответствии банка требованиям к участию в системе страхования вкладов", зарегистрированное Министерством юстиции Российской Федерации 9 ноября 2004 года № 6107 ("Вестник Банка России" от 17 ноября 2004 года № 67).

2. Настоящее Указание вступает в силу по истечении 10 дней после дня его официального опубликования в "Вестнике Банка России".

ПРЕДСЕДАТЕЛЬ
ЦЕНТРАЛЬНОГО
БАНКА
РОССИЙСКОЙ
ФЕДЕРАЦИИ

С.М. ИГНАТЬЕВ

Главные управления
(национальные банки)
Центрального банка
Российской Федерации
от 28.09.2011 № 142-Т

О включении ценных бумаг в Ломбардный список Банка России

В соответствии с решением Совета директоров Банка России (протокол заседания Совета директоров Банка России от 28 сентября 2011 года № 17) в Ломбардный список Банка России включены следующие ценные бумаги:

биржевые облигации Закрытого акционерного общества коммерческий банк "ГЛОБЭКС", имеющие государственные регистрационные номера выпусков 4B020301942B, 4B020401942B, 4B020501942B, 4B020601942B;

биржевые облигации Открытого акционерного общества "ОТП Банк", имеющие государственный регистрационный номер выпуска 4B020102766B;

биржевые облигации Открытого акционерного общества "Магнитогорский металлургический комбинат", имеющие государственный регистрационный номер выпуска 4B02-07-00078-A;

облигации Открытого акционерного общества "Федеральная сетевая компания Единой энергетической системы", имеющие государственные регистрационные номера выпусков 4-13-65018-D, 4-19-65018-D;

облигации Акционерного коммерческого банка “Абсолют Банк” (закрытое акционерное общество), имеющие государственный регистрационный номер выпуска 40502306В;

облигации Общества с ограниченной ответственностью “Буровая компания “Евразия”, имеющие государственный регистрационный номер выпуска 4-01-36403-Р;

облигации Открытого акционерного общества “Санкт-Петербург Телеком”, имеющие государственные регистрационные номера выпусков 4-01-00740-D, 4-02-00740-D, 4-03-00740-D;

облигации открытого акционерного общества “РОСНАНО”, имеющие государственные регистрационные номера выпусков 4-01-55477-Е, 4-02-55477-Е, 4-03-55477-Е.

Настоящее письмо подлежит опубликованию в “Вестнике Банка России” и применяется начиная со дня его опубликования в “Вестнике Банка России”.

Доведите содержание настоящего письма до сведения кредитных организаций.

ПРЕДСЕДАТЕЛЬ ЦЕНТРАЛЬНОГО БАНКА
РОССИЙСКОЙ ФЕДЕРАЦИИ

С.М. ИГНАТЬЕВ

ОБОБЩЕНИЕ ПРАКТИКИ ПРИМЕНЕНИЯ НОРМАТИВНЫХ АКТОВ БАНКА РОССИИ ПО ВОПРОСАМ ВАЛЮТНОГО КОНТРОЛЯ

Информационное письмо от 28 сентября 2011 года № 40

Вопросы по применению Инструкции Банка России от 16.09.2010 № 136-И “О порядке осуществления уполномоченными банками (филиалами) отдельных видов банковских операций с наличной иностранной валютой и операций с чеками (в том числе дорожными чеками), номинальная стоимость которых указана в иностранной валюте, с участием физических лиц” (далее — Инструкция № 136-И)

1. Какие операции вправе осуществлять уполномоченный банк (филиал), его внутренние структурные подразделения (далее — ВСП) с поврежденными банкнотами иностранных государств (группы государств)?

Согласно пункту 1.1 Инструкции № 136-И уполномоченный банк (филиал) может осуществлять все или некоторые операции с наличной иностранной валютой и чеками из числа предусмотренных главой 3 Инструкции № 136-И. Перечень осуществляемых операций с наличной иностранной валютой и чеками (из числа предусмотренных главой 3 Инструкции № 136-И) устанавливается уполномоченным банком (филиалом) в целом по уполномоченному банку (филиалу), а также по каждому внутреннему структурному подразделению. С учетом положений Инструкции Банка России от 02.04.2010 № 135-И “О порядке принятия Банком России решения о государственной регистрации кредитных организаций и выдаче лицензий на осуществление банковских операций” (далее — Инструкция № 135-И) перечень осуществляемых ВСП операций может быть дополнен операциями, не указанными в главе 3 Инструкции № 136-И, порядок проведения которых урегулирован иными нормативными правовыми актами Банка России.

Таким образом, ВСП вправе осуществлять и иные операции, в частности, предусмотренные Указанием Банка России от 14.08.2008 № 2054-У “О порядке ведения кассовых операций с наличной иностранной валютой в уполномоченных банках на территории Российской Федерации” (далее — Указание № 2054-У).

На основании Инструкции № 136-И и пункта 3.9 Указания № 2054-У уполномоченный банк (филиал), ВСП вправе осуществлять с поврежденными банкнотами, не имеющими признаков подделки, следующие операции: покупку у клиента за рубли либо замену на неповрежденные банкноты, монету соответствующего иностранного государства или на неповрежденные банкноты, монету другого иностранного государства, принятие для зачисления (перечисления) на банковский счет, счет по вкладу (депозиту) клиента, либо принятие

на инкассо с учетом условий их приема эмитентами.

2. Должны ли операции, совершаемые с поврежденными банкнотами иностранных государств (группы государств), отражаться в Реестре операций с наличной валютой и чеками (далее — Реестр)? Если должны, то какие коды видов операций в соответствии с классификатором видов операций с наличной иностранной валютой и чеками указываются в Реестре?

В перечне операций, указанных в главе 3 Инструкции № 136-И, содержатся операции: покупка наличной иностранной валюты за наличную валюту Российской Федерации (пункт 3.1.1), продажа наличной иностранной валюты одного иностранного государства (группы иностранных государств) за наличную иностранную валюту другого иностранного государства (группы иностранных государств) (пункт 3.1.3), прием наличной иностранной валюты для зачисления на банковские счета физических лиц с использованием платежных карт (пункт 3.1.10), прием наличной иностранной валюты для зачисления на банковские счета, счета по вкладу физических лиц в иностранной валюте и валюте Российской Федерации (пункты 3.1.18 и 3.1.19).

При этом Инструкция № 136-И не конкретизирует, о какой иностранной валюте идет речь при указании в главе 3 Инструкции № 136-И операций с наличной иностранной валютой и чеками, имеющей дефекты и повреждения или нет.

Учитывая положения Инструкции № 136-И и главы 3 Указания № 2054-У, отражению в Реестре подлежат операции с наличной иностранной валютой, имеющей дефекты и повреждения, предусматривающие покупку такой иностранной валюты за валюту Российской Федерации (код вида операции 01), покупку такой иностранной валюты за иностранную валюту другого иностранного государства (группы иностранных государств) (код вида операции 03), прием такой наличной иностранной валюты для зачисления на банковские счета физических лиц с использованием

платежных карт (код вида операции 14), а также прием этой иностранной валюты для зачисления на банковские счета, счета по вкладу физических лиц в иностранной валюте и валюте Российской Федерации (коды вида операции 60 и 61).

3. Может ли уполномоченный банк (филиал) устанавливать отдельный курс иностранных валют для операций с поврежденными денежными знаками иностранных государств (группы государств) либо взимать повышенное комиссионное вознаграждение за проведение таких операций?

В пункте 2.3 Инструкции № 136-И перечислены сведения, которые могут содержаться в приказе или распоряжении, включая особенности установления для операций с наличной иностранной валютой и чеками разных курсов иностранных валют.

Указанный пункт 2.3 Инструкции № 136-И не предусматривает возможности установления отдельного курса для осуществления операций с поврежденными денежными знаками иностранных государств (группы иностранных государств).

Что касается размера комиссионного вознаграждения, взимаемого за совершение операций с поврежденными знаками иностранных государств (группы иностранных государств), то с учетом норм статьи 29 Федерального закона «О банках и банковской деятельности» комиссионное вознаграждение (в том числе и размер комиссионного вознаграждения) по операциям устанавливается кредитной организацией по соглашению с клиентами, если иное не предусмотрено федеральными законами.

4. Пункт 2.1 Инструкции № 136-И предусматривает обязательное размещение на стенде перечисленной в нем информации. В случае, если уполномоченный банк (филиал), ВСП помимо операций, указанных в главе 3 Инструкции № 136-И, осуществляет иные операции, предусмотренные нормативными актами Банка России, должна ли такая информация размещаться на стенде?

Подпунктом 2.1.9 пункта 2.1 Инструкции № 136-И предусмотрена возможность размещения на стенде, помимо прямо определенной подпунктами 2.1.1—2.1.9 Инструкции № 136-И информации, иной информации, способствующей более полному осведомлению физических лиц об условиях осуществления операций с наличной иностранной валютой и чеками.

Инструкция № 136-И не содержит запрета на размещение на стенде в помещении

уполномоченного банка (филиала), ВСП информации об иных совершаемых операциях, помимо содержащихся в главе 3 Инструкции № 136-И.

5. Что следует понимать под «закрытием Реестра по окончании рабочего дня» в целях исполнения пункта 4.6 Инструкции № 136-И?

В соответствии с пунктом 1.3 раздела I части III Положения Банка России от 26.03.2007 № 302-П «О правилах ведения бухгалтерского учета в кредитных организациях, расположенных на территории Российской Федерации» кредитная организация самостоятельно определяет продолжительность операционного дня, представляющего собой операционно-учетный цикл за соответствующую календарную дату. Операционный день включает в себя операционное время, в течение которого совершаются банковские операции и другие сделки, а также период документооборота и обработки учетной информации.

Рабочий день может совпадать с продолжительностью операционного времени уполномоченного банка, его внутренних структурных подразделений, но также может и не совпадать с операционным временем (превышать его, в том числе быть круглосуточным).

В связи с изложенным закрытие кассовым работником Реестра возможно и по окончании операционного времени. В этом случае для отражения операций в послеоперационное время необходимо открытие нового Реестра и его закрытие по окончании послеоперационного времени.

Также соответствует требованиям пункта 4.6 Инструкции № 136-И закрытие кассовым работником Реестра по окончании рабочего дня без его разделения на операционное и послеоперационное время.

6. В случае, если в ВСП работают несколько кассовых работников и в течение рабочего дня ВСП не осуществлялись операции с наличной иностранной валютой и чеками, подлежащие внесению в Реестр, справка об отсутствии в течение рабочего дня операций с наличной иностранной валютой и чеками (далее — справка) должна составляться каждым кассовым работником или в целом по ВСП?

В соответствии с пунктом 4.6 Инструкции № 136-И в случае, если в течение рабочего дня не осуществлялись операции с наличной иностранной валютой и чеками, подлежащие включению в Реестр, кассовый работник в произвольной форме составляет справку с указанием в ней полного (сокращенного) фирменного наименования уполномоченного банка (наименования филиала), регистрационного

номера уполномоченного банка (порядкового номера филиала), наименования внутреннего структурного подразделения уполномоченного банка (филиала), их местонахождения (адреса), подписывает указанную справку, проставляет дату ее составления и направляет ее в документы дня.

Пунктом 4.6 Инструкции № 136-И не уточняется вопрос о том, идет ли речь в данном случае о рабочем дне кассового работника или рабочем дне в целом внутреннего структурного подразделения уполномоченного банка (филиала).

С учетом изложенного возможно составление справки как каждым кассовым работником, наделенным полномочиями по осуществлению операций с наличной иностранной валютой и чеками, но не осуществившим в течение рабочего дня ни одной операции, предусмотренной главой 3 Инструкции № 136-И, подлежащей внесению в Реестр, так и составление одной справки по ВСП в целом в случае неосуществления в течение рабочего дня в нем ни одной операции из числа предусмотренных главой 3 Инструкции № 136-И.

При этом порядок составления справки об отсутствии в течение рабочего дня операций с наличной иностранной валютой и чеками целесообразно определить внутрибанковскими документами.

7. Вправе ли уполномоченный банк при проведении операций по приему иностранной валюты для осуществления перевода денежных средств из Российской Федерации по поручению физических лиц без открытия банковского счета отражать в Реестре наряду с суммой денежного перевода сумму комиссионного вознаграждения, взимаемого уполномоченным банком и платежной системой, и, если вправе, в каком порядке?

В соответствии с порядком заполнения Реестра по усмотрению уполномоченного банка в Реестр могут быть включены иные сведения при условии сохранения сведений, установленных Инструкцией № 136-И. В связи с этим при совершении операций по приему иностранной валюты для осуществления денежных переводов через платежные системы уполномоченный банк вправе по своему усмотрению отражать комиссию платежной системы в Реестре.

Если на основании информации, которой располагает уполномоченный банк (филиал), не представляется возможным выделить из суммы принятой иностранной валюты для осуществления перевода сумму комиссии, перечисляемую платежной системе, в графе 6 Реестра отражается общая сумма наличной иностранной валюты, внесенная физическим ли-

цом для осуществления перевода через платежную систему с учетом комиссии платежной системы.

В случае, когда при осуществлении денежного перевода в иностранной валюте без открытия банковского счета возможно выделение суммы комиссионного вознаграждения, взимаемого платежной системой, указанное комиссионное вознаграждение целесообразно отразить в иной графе Реестра в качестве дополнительной информации.

Сумма комиссионного вознаграждения, взимаемая уполномоченным банком, не подлежит отражению в графе 6 Реестра. На основании примечания к приведенному в приложении 1 к Инструкции № 136-И порядку заполнения Реестра взимаемая уполномоченным банком сумма комиссионного вознаграждения может быть включена в дополнительные графы Реестра.

8. Где должны храниться перечисленные в пунктах 2.3, 4.6 и 4.18 Инструкции № 136-И документы?

Нормативными актами Банка России не определено, что понимается под понятием “документы дня”.

В целях применения Инструкции № 136-И представляется возможным рассматривать понятие “документы дня” в качестве собирательного понятия “документы, оформленные в процессе деятельности уполномоченного банка (филиала), ВСП в течение рабочего дня (операционного времени, послеоперационного времени)”, включающего в себя кассовые документы, бухгалтерские документы, иные документы, сформированные или полученные в течение указанного выше периода времени и прямо не относящиеся к категории кассовых или бухгалтерских документов.

Документы, подтверждающие совершение кассовых операций, помещаются в дело (сшив) с кассовыми документами, порядок формирования которого предусмотрен Положением Банка России от 24.04.2008 № 318-П “О порядке ведения кассовых операций и правилах хранения, перевозки и инкассации банкнот и монеты Банка России в кредитных организациях на территории Российской Федерации”.

Поскольку указанные в абзаце пятом пункта 2.3, абзаце втором пункта 4.6 и пункте 4.18 Инструкции № 136-И документы не являются документами, подтверждающими совершение кассовых операций, отсутствует необходимость помещения их в дело (сшив) с кассовыми документами.

Таким образом, вышеуказанные документы могут быть направлены в бухгалтерские документы либо в отдельно сформированное дело, порядок хранения которого определяется кредитной организацией самостоятельно.

Нормативные акты, распорядительные документы и письма Банка России, опубликованные в «Вестнике Банка России» в III квартале 2011 года

Документ		Название	«Вестник Банка России»	
№	дата		№	дата
Инструкции Банка России				
137-И	15.09.2011	Об обязательных нормативах небанковских кредитных организаций, имеющих право на осуществление переводов денежных средств без открытия банковских счетов и связанных с ними иных банковских операций, и особенностях осуществления Банком России надзора за их соблюдением	54 (1297)	28.09.2011
Положения Банка России				
372-П	04.07.2011	О порядке ведения бухгалтерского учета производных финансовых инструментов	43 (1286)	04.08.2011
Указания Банка России				
2640-У	27.05.2011	О проведении единовременного обследования деятельности кредитных организаций по доверительному управлению	37 (1280)	07.07.2011
2652-У	24.06.2011	О порядке представления и рассмотрения ходатайства кредитной организации об аннулировании лицензии на осуществление банковских операций в случае прекращения деятельности кредитной организации в порядке ликвидации на основании решения ее учредителей (участников)	47 (1290)	17.08.2011
2654-У	04.07.2011	О внесении изменений в Положение Банка России от 26 марта 2007 года № 302-П «О правилах ведения бухгалтерского учета в кредитных организациях, расположенных на территории Российской Федерации»	43 (1286)	04.08.2011
77н/2655-У	05.07.2011	О признании утратившим силу письма Министерства финансов Российской Федерации и Центрального банка Российской Федерации от 9 января 1998 г. № 3-Е1-6/132-У «Об учете операций по финансированию капитальных вложений за счет средств бюджетов субъектов Российской Федерации и местных бюджетов»	50 (1293)	07.09.2011
2656-У	07.07.2011	О признании утратившими силу отдельных нормативных актов Банка России	39 (1282)	13.07.2011
2659-У	07.07.2011	О признании утратившим силу Указания Банка России от 9 июня 1998 года № 257-У «О порядке открытия и осуществления операций по блокированному целевому счету, открываемому владельцу государственного жилищного сертификата»	39 (1282)	13.07.2011
2660-У	07.07.2011	О внесении изменений в пункт 1 Указания Банка России от 27 ноября 2008 года № 2134-У «О перечне ценных бумаг, входящих в Ломбардный список Банка России»	44 (1287)	10.08.2011
2663-У	08.07.2011	О внесении изменений в пункт 9.1 Положения Банка России от 9 ноября 2005 года № 279-П «О временной администрации по управлению кредитной организацией»	44 (1287)	10.08.2011
2664-У	11.07.2011	О банковском обслуживании физических лиц, имеющих текущие счета в полевых учреждениях Банка России	42 (1285)	03.08.2011
2665-У	12.07.2011	О признании утратившей силу главы 1 Положения Банка России от 10 апреля 2006 года № 285-П «О порядке приема и исполнения кредитными организациями, подразделениями расчетной сети Банка России исполнительных документов, предъявляемых взыскателями»	44 (1287)	10.08.2011
2667-У	15.07.2011	О признании утратившим силу подпункта 1.6 пункта 1 приложения 1 к Указанию Банка России от 7 августа 2003 года № 1317-У «О порядке установления уполномоченными банками корреспондентских отношений с банками-нерезидентами, зарегистрированными в государствах и на территориях, предоставляющих льготный налоговый режим и (или) не предусматривающих раскрытие и предоставление информации при проведении финансовых операций (офшорных зонах)»	47 (1290)	17.08.2011
2672-У	12.08.2011	О признании утратившим силу Указания Банка России от 1 марта 2000 года № 749-У «О порядке представления в Банк России ходатайства кредитной организации об аннулировании лицензии на осуществление банковских операций при прекращении деятельности в порядке ликвидации кредитной организации на основании решения ее учредителей (участников)»	47 (1290)	17.08.2011
2675-У	24.08.2011	О внесении изменений в Положение Банка России от 26 февраля 2010 года № 356-П «О порядке расчета и взимания платы за услуги Банка России в платежной системе Банка России»	49 (1292)	31.08.2011
2676-У	26.08.2011	О признании утратившими силу отдельных нормативных актов Банка России	49 (1292)	31.08.2011
2677-У	26.08.2011	О размере платы за право пользования внутридневными кредитами Банка России	52 (1295)	21.09.2011
2678-У	26.08.2011	О размере процентной ставки по кредитам, обеспеченным золотом	49 (1292)	31.08.2011
2679-У	26.08.2011	О внесении изменений в Положение Банка России от 26 марта 2007 года № 302-П «О правилах ведения бухгалтерского учета в кредитных организациях, расположенных на территории Российской Федерации»	52 (1295)	21.09.2011

Документ		Название	«Вестник Банка России»	
№	дата		№	дата
107н/2685-У	08.09.2011	О признании утратившим силу письма Министерства финансов Российской Федерации и Центрального банка Российской Федерации от 11 мая 1999 г. № 34н/554-У «О порядке открытия управлениям федерального казначейства Министерства финансов Российской Федерации по субъектам Российской Федерации счетов для учета средств, поступающих из Фонда целевых субвенций на государственную финансовую поддержку завоза продукции (товаров) в районы Крайнего Севера и приравненные к ним местности с ограниченными сроками завоза грузов»	51 (1294)	14.09.2011
2687-У	14.09.2011	О размере процентных ставок по кредитам, обеспеченным активами или поручительствами	52 (1295)	21.09.2011
2688-У	14.09.2011	О размере процентных ставок по депозитным операциям Банка России	52 (1295)	21.09.2011
2689-У	14.09.2011	О размере процентных ставок по ломбардным кредитам Банка России	52 (1295)	21.09.2011
2690-У	14.09.2011	О размере процентной ставки по кредитам, обеспеченным золотом	52 (1295)	21.09.2011
2692-У	14.09.2011	О внесении изменений в Положение Банка России от 26 марта 2007 года № 302-П «О правилах ведения бухгалтерского учета в кредитных организациях, расположенных на территории Российской Федерации»	54 (1297)	28.09.2011
2693-У	14.09.2011	О порядке осуществления контроля операторами по переводу денежных средств, являющимися кредитными организациями, за деятельностью банковских платежных агентов	54 (1297)	28.09.2011
2694-У	14.09.2011	О порядке уведомления Банка России оператором электронных денежных средств о начале деятельности по осуществлению перевода электронных денежных средств	54 (1297)	28.09.2011
2695-У	14.09.2011	О требованиях к обеспечению бесперебойности осуществления перевода электронных денежных средств	54 (1297)	28.09.2011
2696-У	14.09.2011	Об установлении срока передачи сведений, полученных при проведении идентификации	54 (1297)	28.09.2011
2697-У	15.09.2011	О внесении изменений в Положение Банка России от 9 июня 2005 года № 271-П «О рассмотрении документов, представляемых в территориальное учреждение Банка России для принятия решения о государственной регистрации кредитных организаций, выдаче лицензий на осуществление банковских операций, и ведении баз данных по кредитным организациям и их подразделениям»	54 (1297)	28.09.2011
2698-У	15.09.2011	О внесении изменений в Инструкцию Банка России от 2 апреля 2010 года № 135-И «О порядке принятия Банком России решения о государственной регистрации кредитных организаций и выдаче лицензий на осуществление банковских операций»	54 (1297)	28.09.2011
2699-У	15.09.2011	О замене Банком России кредитной организации лицензии на осуществление банковских операций в связи с изменением наименований отдельных банковских операций в соответствии с Федеральным законом от 27 июня 2011 года № 162-ФЗ «О внесении изменений в отдельные законодательные акты Российской Федерации в связи с принятием Федерального закона «О национальной платежной системе»	54 (1297)	28.09.2011
2700-У	15.09.2011	О внесении изменений в Указание Банка России от 11 августа 2005 года № 1606-У «О порядке работы с документами, на основании которых кредитные организации действовали до государственной регистрации изменений, вносимых в учредительные документы, государственной регистрации кредитных организаций, создаваемых путем реорганизации, а также до замены лицензий на осуществление банковских операций»	54 (1297)	28.09.2011
2701-У	15.09.2011	О признании утратившими силу отдельных нормативных актов Банка России	54 (1297)	28.09.2011
2702-У	15.09.2011	О внесении изменений в Указание Банка России от 27 марта 2007 года № 1807-У «О порядке принятия Банком России решения о государственной регистрации изменений, вносимых в учредительные документы банка, и выдаче лицензии на осуществление банковских операций в связи с получением ходатайства банка об изменении своего статуса на статус небанковской кредитной организации»	54 (1297)	28.09.2011
2705-У	21.09.2011	О признании утратившими силу отдельных нормативных актов Банка России	53 (1296)	27.09.2011
Приказы Банка России				
ОД-593	25.08.2011	О внесении изменений в приложение 1 к приказу Банка России от 13 мая 2011 года № ОД-355 «О предоставлении Банком России кредитным организациям кредитов, обеспеченных золотом»	49 (1292)	31.08.2011
ОД-663	06.09.2011	О внесении изменений в подпункт 1.2 пункта 1 приказа Банка России от 25 февраля 2011 года № ОД-141 «О расчете рыночной стоимости ценных бумаг, принимаемых в обеспечение по кредитам Банка России»	51 (1294)	14.09.2011
ОД-664	06.09.2011	О внесении изменений в приказ Банка России от 13 мая 2011 года № ОД-355 «О предоставлении Банком России кредитным организациям кредитов, обеспеченных золотом»	51 (1294)	14.09.2011

Документ		Название	“Вестник Банка России”	
№	дата		№	дата
Письма Банка России				
96-Т	29.06.2011	О Методических рекомендациях по организации кредитными организациями внутренних процедур оценки достаточности капитала	37 (1280)	07.07.2011
97-Т	01.07.2011	Об условиях соглашений, заключаемых между банком (в том числе в лице филиала банка) и Банком России (в лице территориального учреждения Банка России) для обмена сообщениями согласно Приказу ФНС России от 15.03.2011 № ММВ-7-2/203@	39 (1282)	13.07.2011
98-Т	04.07.2011	О перечне организаций	39 (1282)	13.07.2011
99-Т	07.07.2011	О требованиях законодательства Российской Федерации о национальной платежной системе	39 (1282)	13.07.2011
107-Т	15.07.2011	О перечне организаций	40 (1283)	20.07.2011
110-Т	21.07.2011	О Методических рекомендациях “О признании, оценке, представлении и раскрытии информации о деловой репутации при составлении кредитными организациями финансовой отчетности в соответствии с Международными стандартами финансовой отчетности”	41 (1284)	27.07.2011
112-Т	01.08.2011	О возврате денежных средств за товар (услугу), ранее оплаченный с использованием платежной карты	43 (1286)	04.08.2011
113-Т	01.08.2011	О постановлении Правительства Российской Федерации от 29.06.11 № 511	43 (1286)	04.08.2011
116-Т	10.08.2011	О включении ценных бумаг в Ломбардный список Банка России	47 (1290)	17.08.2011
119-Т / ММВ-17-2/4@	25.08.2011	О порядке представления информации по п. 5 Приложения 1 к Соглашению “Об информационном взаимодействии между Центральным банком Российской Федерации и Федеральной налоговой службой”	49 (1292)	31.08.2011
127-Т	29.08.2011	О Генеральном соглашении об общих условиях совершения Банком России и кредитной организацией сделок прямого РЕПО на Санкт-Петербургской Валютной Бирже	50 (1293)	07.09.2011
130-Т	02.09.2011	Об условиях договоров (соглашений), заключаемых в связи с формированием Банком России Справочника соответствия БИК и SWIFT BIC в соответствии с Указанием Банка России от 2 августа 2010 года № 2485-У	50 (1293)	07.09.2011
138-Т / 01-23/4805	20.09.2011	О подтверждении достоверности сведений, представленных кандидатами в депутаты	53 (1296)	27.09.2011

Аналитические материалы, опубликованные в “Вестнике Банка России” в III квартале 2011 года

Название	“Вестник Банка России”	
	№	дата
Обзор состояния внутреннего рынка наличной иностранной валюты в мае 2011 года	36 (1279)	06.07.2011
в июне 2011 года	44 (1287)	10.08.2011
в июле 2011 года	50 (1293)	07.09.2011
Платежный баланс и внешний долг Российской Федерации за I квартал 2011 года	45–46 (1288–1289)	12.08.2011
Зарубежные финансовые рынки во II квартале 2011 года	49 (1292)	31.08.2011
Состояние денежной сферы и реализация денежно-кредитной политики в первом полугодии 2011 года	51 (1294)	14.09.2011
Состояние банковского сектора России в первом полугодии 2011 года	51 (1294)	14.09.2011
Состояние внутреннего финансового рынка в июне 2011 года	41 (1284)	27.07.2011
в июле 2011 года	48 (1291)	24.08.2011
в августе 2011 года	53 (1296)	27.09.2011
Мировая экономика в январе–марте 2011 года	37 (1280)	07.07.2011
Ценовая конъюнктура мировых товарных рынков и внешняя торговля России в первом полугодии 2011 года	50 (1293)	07.09.2011
О привлеченных и размещенных средствах страховых организаций и негосударственных пенсионных фондов	44 (1287)	10.08.2011
Изменения условий банковского кредитования во II квартале 2011 года	49 (1292)	31.08.2011
О состоянии рынка ипотечного жилищного кредитования в первом полугодии 2011 года	52 (1295)	21.09.2011

Справочные и статистические материалы, опубликованные в “Вестнике Банка России” в III квартале 2011 года

Название	“Вестник Банка России”	
	№	дата
Сводные статистические материалы по 30 крупнейшим банкам Российской Федерации по состоянию на 1 июня 2011 года	36 (1279)	06.07.2011
на 1 июля 2011 года	42 (1285)	03.08.2011
на 1 августа 2011 года	49 (1292)	31.08.2011
Информация о величине активов и собственных средств (капитала) кредитных организаций по состоянию на 1 июня 2011 года	36 (1279)	06.07.2011
на 1 июля 2011 года	42 (1285)	03.08.2011
на 1 августа 2011 года	49 (1292)	31.08.2011
Список кредитных организаций, зарегистрированных на территории Российской Федерации, по состоянию на 1 июля 2011 года	38 (1281)	12.07.2011
Информация о регистрации и лицензировании кредитных организаций на 1 июля 2011 года	41 (1284)	27.07.2011
на 1 августа 2011 года	47 (1290)	17.08.2011
на 1 сентября 2011 года	52 (1295)	21.09.2011
Информация о регистрации и лицензировании кредитных организаций во II квартале 2011 года	41 (1284)	27.07.2011
Информация о кредитных организациях с участием нерезидентов на 1 июля 2011 года	47 (1290)	17.08.2011
Данные о движении наличной иностранной валюты через уполномоченные банки на территории Российской Федерации за май 2011 года	44 (1287)	10.08.2011
за июнь 2011 года	48 (1291)	24.08.2011
Данные о поддельных денежных знаках, выявленных в банковской системе России во II квартале 2011 года	40 (1283)	20.07.2011
Ставки кредитных организаций России по кредитам нефинансовым организациям и депозитам физических лиц в российских рублях по состоянию на 25 июля 2011 года	42 (1285)	03.08.2011
на 19 августа 2011 года	48 (1291)	24.08.2011
на 21 сентября 2011 года	53 (1296)	27.09.2011
Данные о средних процентных ставках кредитных организаций России по краткосрочным кредитам в долларах США и евро по состоянию на 4 июля 2011 года	39 (1282)	13.07.2011
на 5 августа 2011 года	44 (1287)	10.08.2011
на 1 сентября 2011 года	51 (1294)	14.09.2011
Структура наличной денежной массы в обращении по состоянию на 1 июля 2011 года	40 (1283)	20.07.2011
Реестр арбитражных управляющих, аккредитованных при Банке России в качестве конкурсных управляющих при банкротстве кредитных организаций, по состоянию на 30 июня 2011 года	36 (1279)	06.07.2011
на 19 июля 2011 года	42 (1285)	03.08.2011
на 4 августа 2011 года	44 (1287)	10.08.2011
на 18 августа 2011 года	48 (1291)	24.08.2011
на 12 сентября 2011 года	52 (1295)	21.09.2011

**Информация государственной корпорации “Агентство по страхованию вкладов”
о включении кредитных организаций в реестр банков — участников системы
обязательного страхования вкладов**

Название	“Вестник Банка России”	
	№	дата
ОАО “БАНК РОССИЙСКИЙ КРЕДИТ”	50 (1293)	07.09.2011

**Сообщения государственной корпорации “Агентство по страхованию вкладов”
об исключении кредитных организаций из реестра банков — участников системы
обязательного страхования вкладов**

Название	“Вестник Банка России”	
	№	дата
ЗАО “БСЖВ”	37 (1280)	07.07.2011
ООО КБ “Нефтяной”	37 (1280)	07.07.2011
“СБ “ГУБЕРНСКИЙ” (ОАО)	42 (1285)	03.08.2011
НКО “СПРП” (ООО)	47 (1290)	17.08.2011
ОАО “Губернский банк “Тарханы”	49 (1292)	31.08.2011
ЗАО “Нижегородпромстройбанк”	52 (1295)	21.09.2011

**Сообщения государственной корпорации “Агентство по страхованию вкладов”
для вкладчиков кредитных организаций**

Название	“Вестник Банка России”	
	№	дата
ЗАО АКБ “Сибирьгазбанк”	41 (1284)	27.07.2011
ООО КБ “РАТИБОР-БАНК”	42 (1285)	03.08.2011
ОАО “РУСИЧ ЦЕНТР БАНК”	42 (1285)	03.08.2011
ООО “АМТ БАНК”	44 (1287)	10.08.2011

Материал подготовлен Департаментом внешних и общественных связей.

ЦЕНТРАЛЬНЫЙ БАНК РОССИЙСКОЙ ФЕДЕРАЦИИ

ВЕСТНИК БАНКА РОССИИ

**Нормативные акты и оперативная информация
Центрального банка Российской Федерации**

№ 55 (1298)

5 ОКТЯБРЯ 2011

МОСКВА

Редакционный совет изданий Банка России:

Председатель совета Г.И. Лунтовский

Заместитель председателя совета Т.Н. Чугунова

Члены совета:

С.А. Голубев, Г.С. Ефремова, Н.Ю. Иванова, В.И. Моргунов,
А.Ю. Симановский, В.Н. Сменковский, М.И. Сухов, С.А. Швецов

Ответственный секретарь совета Е.Ю. Ключева

Учредитель – Центральный банк Российской Федерации
107016, Москва, ул. Неглинная, 12

Адрес официального сайта Банка России: <http://www.cbr.ru>
Тел. 771-43-73, факс 623-83-77, e-mail: mvg@cbr.ru

Издание зарегистрировано Комитетом Российской Федерации по печати. Регистрационный № 012253
© Центральный банк Российской Федерации, 1994 г.

Издатель и распространитель: ЗАО “АЭИ “ПРАЙМ”
119021, Москва, Зубовский б-р, 4
Тел. 974-76-64, факс 637-45-60, www.1prime.ru, e-mail: sales01@1prime.ru

Отпечатано в типографии “ЛБЛ. Полиграф Сервис”
105066, Москва, ул. Нижняя Красносельская, 40/12