

информационные сообщения	2
кредитные организации.....	6
Обзор состояния внутреннего рынка наличной иностранной валюты в июне 2010 года	6
Реестр арбитражных управляющих, аккредитованных при Банке России в качестве конкурсных управляющих при банкротстве кредитных организаций, по состоянию на 26 июля 2010 года	10
Сводные статистические материалы по 30 крупнейшим банкам Российской Федерации по состоянию на 1 июля 2010 года	14
Информация о включении кредитной организации в реестр банков — участников системы обязательного страхования вкладов	19
Информация о величине активов и собственных средств (капитала) кредитных организаций по состоянию на 1 июля 2010 года	20
ставки денежного рынка	21
Сообщения Банка России	21
Показатели ставок межбанковского рынка со 2 по 6 августа 2010 года	25
внутренний финансовый рынок	27
валютный рынок	27
Официальные курсы иностранных валют, устанавливаемые Банком России	27
Показатели биржевых торгов за период со 2 по 6 августа 2010 года	28
рынок драгоценных металлов	29
Динамика учетных цен на драгоценные металлы	29
рынок ГКО—ОФЗ—ОБР	29
Официальные сообщения Банка России	29
Бюллетень рынка ГКО—ОФЗ за 2—6 августа 2010 года	31
официальные документы	35
Указание Банка России от 06.07.2010 № 2477-У “О внесении изменений в Положение Банка России от 26 марта 2007 года № 302-П “О правилах ведения бухгалтерского учета в кредитных организациях, расположенных на территории Российской Федерации”	35
Указание Банка России от 06.07.2010 № 2478-У “О признании утратившим силу Указания Банка России от 29 марта 2004 года № 1408-У “О порядке отражения в бухгалтерском учете кредитных организаций операций по депонированию обязательных резервов в Банке России”	40

ИНФОРМАЦИЯ

Департамент внешних и общественных связей Банка России сообщает, что к кредитным организациям, чьи поручительства могут приниматься в обеспечение по кредитам Банка России, предоставляемым в соответствии с Положением Банка России от 12.11.2007 № 312-П «О порядке предоставления Банком России кредитным организациям кредитов, обеспеченных активами или поручительствами», по состоянию на 4 августа 2010 года относятся:

№ п/п	Рег. №	Наименование кредитной организации – резидента Российской Федерации
1	2	3
1	1326	ОТКРЫТОЕ АКЦИОНЕРНОЕ ОБЩЕСТВО «АЛЬФА-БАНК» (ОАО «АЛЬФА-БАНК»)
2	2748	Акционерный коммерческий банк «Банк Москвы» (открытое акционерное общество) (ОАО «Банк Москвы»)
3	1000	Банк ВТБ (открытое акционерное общество) (ОАО Банк ВТБ)
4	354	«Газпромбанк» (Открытое акционерное общество) (ГПБ (ОАО))
5	1	Закрытое акционерное общество «ЮниКредит Банк» (ЗАО ЮниКредит Банк)
6	3292	Закрытое акционерное общество «Райффайзенбанк» (ЗАО «Райффайзенбанк»)
7	3340	Открытое акционерное общество «Российский банк развития» (ОАО «РосБР»)
8	1481	Акционерный коммерческий Сберегательный банк Российской Федерации (открытое акционерное общество) (Сбербанк России ОАО)
9	3338	Закрытое акционерное общество «Коммерческий банк ДельтаКредит» (ЗАО «КБ ДельтаКредит»)
10	2289	Закрытое акционерное общество «Банк Русский Стандарт» (ЗАО «Банк Русский Стандарт»)
11	3349	Открытое акционерное общество «Российский Сельскохозяйственный банк» (ОАО «Россельхозбанк»)
12	439	Открытое акционерное общество «Банк ВТБ Северо-Запад» (ОАО «Банк ВТБ Северо-Запад»)
13	3287	Открытое акционерное общество «Всероссийский банк развития регионов» (ОАО «ВБРР»)
14	3311	Закрытое акционерное общество «КРЕДИТ ЕВРОПА БАНК» (ЗАО «КРЕДИТ ЕВРОПА БАНК»)
15	1623	Банк ВТБ 24 (закрытое акционерное общество) (ВТБ 24 (ЗАО))
16	1792	Общество с ограниченной ответственностью «Русфинанс Банк» (ООО «Русфинанс Банк»)
17	2766	Открытое акционерное общество «ОТП Банк» (ОАО «ОТП Банк»)
18	3344	Коммерческий Банк «Московское ипотечное агентство» (Открытое Акционерное Общество) (КБ «МИА» (ОАО))
19	3016	Открытое акционерное общество «Нордеа Банк» (ОАО «Нордеа Банк»)
20	2272	Акционерный коммерческий банк «РОСБАНК» (открытое акционерное общество) (ОАО АКБ «РОСБАНК»)
21	2590	Акционерный коммерческий банк «АК БАРС» (открытое акционерное общество) (ОАО «АК БАРС» БАНК)
22	2142	Открытое Акционерное Общество «ТрансКредитБанк» (ОАО «ТрансКредитБанк»)
23	2306	Акционерный коммерческий банк «Абсолют Банк» (закрытое акционерное общество) (АКБ «Абсолют Банк» (ЗАО))
24	2275	Открытое акционерное общество «БАНК УРАЛСИБ» (ОАО «УРАЛСИБ»)
25	2268	Акционерный Коммерческий Банк «Московский Банк Реконструкции и Развития» (открытое акционерное общество) (АКБ «МБРР» (ОАО))
26	2209	Открытое акционерное общество «НОМОС-БАНК» («НОМОС-БАНК» (ОАО))
27	3251	Открытое акционерное общество «Промсвязьбанк» (ОАО «Промсвязьбанк»)
28	588	Закрытое акционерное общество «Сургутнефтегазбанк» (ЗАО «СНГБ»)
29	1776	Открытое акционерное общество Коммерческий банк «Петрокоммерц» (ОАО Банк «Петрокоммерц»)
30	1971	ХАНТЫ-МАНСИЙСКИЙ БАНК ОТКРЫТОЕ АКЦИОНЕРНОЕ ОБЩЕСТВО (ОАО ХАНТЫ-МАНСИЙСКИЙ БАНК)
31	1439	Открытое акционерное общество Банк «Возрождение» (Банк «Возрождение» (ОАО))
32	3255	Банк ЗЕНИТ (открытое акционерное общество) (ОАО Банк ЗЕНИТ)
33	316	Общество с ограниченной ответственностью «Хоум Кредит энд Финанс Банк» (ООО «ХКФ Банк»)
34	436	ОТКРЫТОЕ АКЦИОНЕРНОЕ ОБЩЕСТВО «БАНК «САНКТ-ПЕТЕРБУРГ» (ОАО «Банк «Санкт-Петербург»)

№ п/п	Рег. №	Наименование кредитной организации – резидента Российской Федерации
1	2	3
35	323	Открытое акционерное общество “МДМ Банк” (ОАО “МДМ Банк”)
36	2402	АКЦИОНЕРНЫЙ КОММЕРЧЕСКИЙ БАНК “ЕВРОФИНАНС МОСНАРБАНК” (открытое акционерное общество) (ОАО АКБ “ЕВРОФИНАНС МОСНАРБАНК”)
37	843	открытое акционерное общество “Дальневосточный банк” (ОАО “Дальневосточный банк”)
38	1978	“МОСКОВСКИЙ КРЕДИТНЫЙ БАНК” (открытое акционерное общество) (ОАО “МОСКОВСКИЙ КРЕДИТНЫЙ БАНК”)
39	3137	Акционерный коммерческий банк “Расчетный Объединенный Союзный Европейский Банк” (открытое акционерное общество) (АКБ “РОСЕВРОБАНК” (ОАО))
40	2210	АКЦИОНЕРНЫЙ КОММЕРЧЕСКИЙ БАНК “ТРАНСКАПИТАЛБАНК” (ЗАКРЫТОЕ АКЦИОНЕРНОЕ ОБЩЕСТВО) (“ТКБ” (ЗАО))
41	2225	открытое акционерное общество коммерческий банк “Центр-инвест” (ОАО КБ “Центр-инвест”)
42	84	Открытое акционерное общество “Дальневосточный коммерческий банк “Далькомбанк” (ОАО “Далькомбанк”)
43	2495	“ИНГ БАНК (ЕВРАЗИЯ) ЗАО” (ЗАКРЫТОЕ АКЦИОНЕРНОЕ ОБЩЕСТВО) (“ИНГ БАНК (ЕВРАЗИЯ) ЗАО”)
44	2295	Коммерческий акционерный банк “Банк Сосьете Женераль Восток” (закрытое акционерное общество) (ЗАО “БСЖВ”)
45	2771	КОММЕРЧЕСКИЙ БАНК “ЮНИАСТРУМ БАНК” (ОБЩЕСТВО С ОГРАНИЧЕННОЙ ОТВЕТСТВЕННОСТЬЮ) (КБ “ЮНИАСТРУМ БАНК” (ООО))
46	2998	Общество с ограниченной ответственностью “Барклайс Банк” (ООО “Барклайс Банк”)
47	3204	Коммерческий банк “РОССИЙСКИЙ ПРОМЫШЛЕННЫЙ БАНК” (Общество с ограниченной ответственностью) (КБ “РОСПРОМБАНК” (ООО))
48	964	Государственная корпорация “Банк развития и внешнеэкономической деятельности (Внешэкономбанк)” (Внешэкономбанк)
49	2216	Закрытое акционерное общество “Банк Интеза” (ЗАО “Банк Интеза”)
50	3431	Закрытое акционерное общество Банк “Тройка Диалог” (ЗАО Банк “Тройка Диалог”)
51	3052	Закрытое акционерное общество “Сантандер Консьюмер Банк” (ЗАО “Сантандер Консьюмер Банк”)
52	2557	Закрытое акционерное общество коммерческий банк “Ситибанк” (ЗАО КБ “Ситибанк”)
53	3390	Закрытое акционерное общество “Натиксис Банк” (“Натиксис Банк (ЗАО)”)
54	3307	Закрытое акционерное общество “Данске банк” (ЗАО “Данске банк”)
55	3407	“БНП ПАРИБА Банк” Закрытое акционерное общество (“БНП ПАРИБА” ЗАО)
56	1942	Закрытое акционерное общество коммерческий банк “ГЛОБЭКС” (ЗАО “ГЛОБЭКСБАНК”)
57	3064	Открытое акционерное общество “Сведбанк” (ОАО “Сведбанк”)
58	2403	Акционерный банк “ГПБ-Ипотека” (Открытое акционерное общество) (АБ “ГПБ-Ипотека” (ОАО))
59	3235	Открытое акционерное общество “СЭБ Банк” (ОАО “СЭБ Банк”)
60	2707	Коммерческий Банк “ЛОКО-Банк” (закрытое акционерное общество) (КБ “ЛОКО-Банк” (ЗАО))
61	3316	Закрытое акционерное общество “ДжиИ Мани Банк” (ЗАО “ДжиИ Мани Банк”)
62	485	АКЦИОНЕРНЫЙ КОММЕРЧЕСКИЙ БАНК “ЧЕЛИНДБАНК” (открытое акционерное общество) (ОАО “ЧЕЛИНДБАНК”)

ИНФОРМАЦИЯ

Департамент внешних и общественных связей Банка России сообщает, что 4 августа 2010 года Комитет банковского надзора Банка России принял решение о предоставлении лицензии на привлечение во вклады денежных средств физических лиц в рублях и иностранной валюте Обществу с ограниченной ответственностью “Ю Би Эс Банк” ООО “Ю Би Эс Банк” (№ 3463, г. Москва). В соответствии с действующим законодательством ООО “Ю Би Эс Банк” становится участником системы страхования вкладов*.

4.08.2010 г.

* Соответствующая информация опубликована в разделе “Кредитные организации”.

ИНФОРМАЦИЯ

Департамент внешних и общественных связей Банка России сообщает, что Центральный банк Российской Федерации с 10 августа 2010 года вводит в платежный оборот банкноты Банка России образца 1997 года номиналом 1000 рублей модификации 2010 года.

Вышеуказанные банкноты наравне с существующими банкнотами номиналом 1000 рублей образца 1997 года, включая их модификацию 2004 года, подлежат обязательному приему на территории Российской Федерации предприятиями и организациями независимо от организационно-правовой формы и отдельными лицами при осуществлении всех видов платежей, а также кредитными организациями для зачисления во вклады, на депозиты, текущие, расчетные и другие счета без всяких ограничений.

5.08.2010 г.

ИНФОРМАЦИЯ

Департамент внешних и общественных связей Банка России сообщает, что объем международных резервов Российской Федерации по состоянию на 30 июля 2010 года составил 474,5 млрд. долларов США против 469,1 млрд. долларов США на 23 июля 2010 года.

5.08.2010 г.

ИНФОРМАЦИЯ

Департамент внешних и общественных связей Банка России сообщает, что объем денежной базы в узком определении на 2 августа 2010 года составил 5065,6 млрд. рублей против 5133,1 млрд. рублей на 26 июля 2010 года.

Денежная база в узком определении включает выпущенные в обращение Банком России наличные деньги (с учетом остатков средств в кассах кредитных организаций) и остатки на счетах обязательных резервов по привлеченным кредитными организациями средствам в национальной валюте, депонируемых в Банке России.

6.08.2010 г.

ИНФОРМАЦИЯ

Департамент внешних и общественных связей Банка России сообщает, что уполномоченные представители Банка России, действующие в соответствии со статьей 76 Федерального закона «О Центральном банке Российской Федерации (Банке России)», назначены в 28 кредитных организаций.

№ п/п	Перечень кредитных организаций, в которые назначены уполномоченные представители Банка России	Рег. №
Центральный федеральный округ		
г. Москва и Московская область		
1	ЗАО АКБ «ЦентроКредит»	316
2	ООО «ХКФ Банк»	354
3	ГПБ (ОАО)	1000
4	ОАО Банк ВТБ	1326
5	ОАО «АЛЬФА-БАНК»	1481
6	Сбербанк России ОАО	2056
7	ЗАО «Международный Промышленный Банк»	2110
8	ЗАО «Банк Русский Стандарт»	2289
9	АКБ «СОЮЗ» (ОАО)	2307
10	ОАО ИКБ «Петрофф-банк»	2466
11	ОАО «Банк Москвы»	2748
12	ООО «АМТ Банк»	2820
13	СБ Банк (ООО)	2999
14	ОАО «Россельхозбанк»	3349

№ п/п	Перечень кредитных организаций, в которые назначены уполномоченные представители Банка России	Рег. №
	Калужская область	
15	ОАО "Газэнергобанк", г. Калуга	3252
	Северо-Западный федеральный округ	
	г. Санкт-Петербург	
16	ОАО "Банк "Санкт-Петербург"	436
17	ОАО "Банк "Петровский"	729
18	КИТ Финанс Инвестиционный банк (ОАО)	1911
	Приволжский федеральный округ	
	Пензенская область	
19	ОАО "Губернский банк "Тарханы", г. Пенза	459
	Республика Башкортостан	
20	ООО "Башинвестбанк", г. Уфа	2189
	Самарская область	
21	ООО "ПотенциалБанк", г. Жигулевск	1019
22	ОАО "Первобанк", г. Самара	3461
	Уральский федеральный округ	
	Свердловская область	
23	ОАО "СКБ-банк", г. Екатеринбург	705
24	Банк "СЕВЕРНАЯ КАЗНА" ОАО, г. Екатеринбург	2083
25	"Банк24.ру" (ОАО), г. Екатеринбург	2227
26	"СБ "ГУБЕРНСКИЙ" (ОАО), г. Екатеринбург	2975
	Тюменская область	
27	ОАО ХАНТЫ-МАНСИЙСКИЙ БАНК, г. Ханты-Мансийск	1971
	Сибирский федеральный округ	
	Новосибирская область	
28	ЗАО "НОМОС-БАНК-Сибирь", г. Новосибирск	410

9.08.2010 г.

Сведения об остатках средств кредитных организаций в Банке России на начало операционного дня за период со 2 по 6 августа 2010 года (в млрд. руб.)

Дата	На корреспондентских счетах (включая остатки средств на ОРЦБ)		На депозитных счетах
	Российская Федерация	в т.ч. Московский регион	
2.08.2010	603,1	425,2	350,7
3.08.2010	559,1	398,4	439,9
4.08.2010	605,1	440,1	434,5
5.08.2010	550,3	384,8	485,1
6.08.2010	570,0	398,9	483,3

Материал
подготовлен
Сводным
экономическим
департаментом

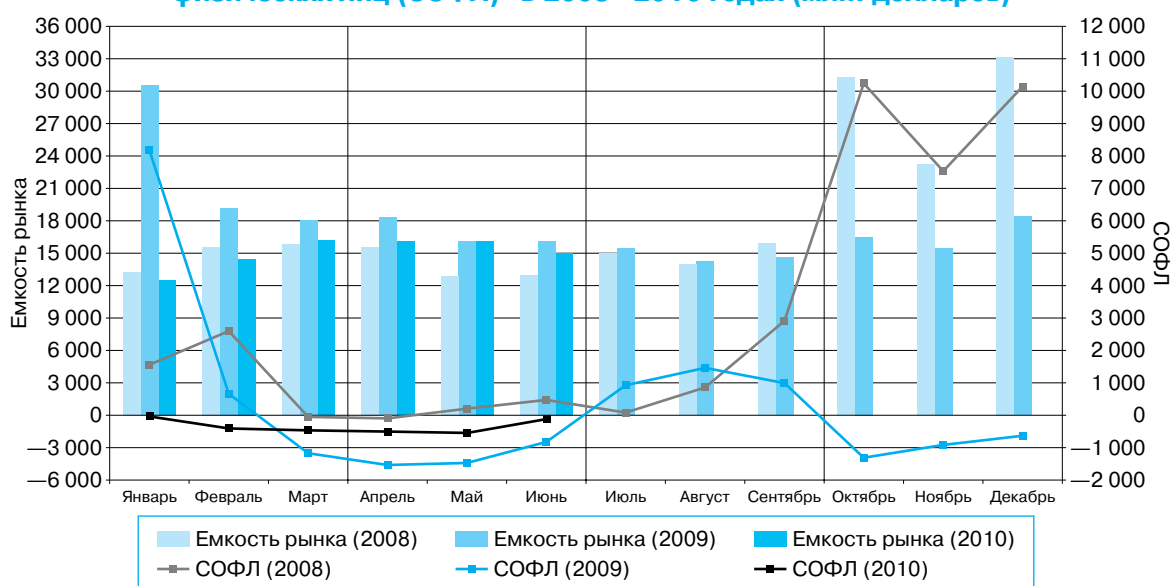
ОБЗОР СОСТОЯНИЯ ВНУТРЕННЕГО РЫНКА НАЛИЧНОЙ ИНОСТРАННОЙ ВАЛЮТЫ В ИЮНЕ 2010 ГОДА

В июне 2010 г. на внутреннем рынке сохранилось чистое предложение населением наличной иностранной валюты. При этом его величина в условиях существенного повышения спроса физических лиц на доллары США по сравнению с прошлым месяцем сократилась в пять раз.

	Июнь 2010 г.				Июнь 2009 г. к маю 2009 г., прирост, %
	млн. долл.	к маю 2010 г., прирост		к июню 2009 г., прирост, %	
		млн. долл.	%		
Емкость рынка	14 994	-1 120	-7	-7	0
Обороты межбанковского рынка	4 846	-349	-7	21	9
Обороты операций физических лиц	11 275	-957	-8	-8	11

Емкость рынка (суммарный объем наличной иностранной валюты по всем источникам поступления, включая ее остатки в кассах уполномоченных банков на начало периода) в июне 2010 г. по сравнению с маем снизилась на 7% и составила 15 млрд. долларов США в долларовом эквиваленте (здесь и далее по тексту — долларов). Обороты межбанковского рынка уменьшились на 7%, обороты операций физических лиц — на 8% (до 4,8 и 11,3 млрд. долларов соответственно).

Динамика емкости рынка наличной иностранной валюты и сальдо операций физических лиц (СОФЛ)* в 2008–2010 годах (млн. долларов)



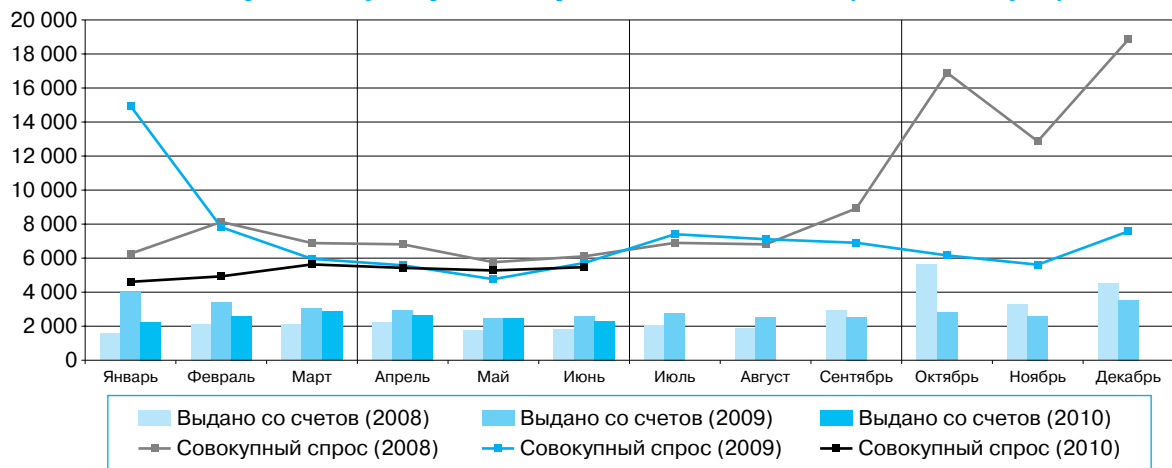
Материал
подготовлен
Департаментом
финансового
мониторинга
и валютного
контроля

* Разница между объемом наличной иностранной валюты, проданной физическим лицам и выданной с их счетов, и объемом наличной иностранной валюты, купленной уполномоченными банками у физических лиц и зачисленной на их счета (сальдо операций физических лиц — СОФЛ, чистый спрос (+) / чистое предложение (-)).

Спрос физических лиц на наличную иностранную валюту

В июне 2010 г. совокупный спрос населения на наличную иностранную валюту (сумма купленной в обменных пунктах, полученной по конверсии и снятой с валютных счетов наличной иностранной валюты) по сравнению с маем увеличился на 4% и составил 5,5 млрд. долларов. Его объем был меньше показателей июня 2008 и 2009 гг. на 10 и 4% соответственно.

Динамика совокупного спроса физических лиц на наличную иностранную валюту в 2008–2010 годах (млн. долларов)



Спрос населения на американскую валюту в июне 2010 г. по сравнению с предыдущим месяцем увеличился на 13%, на евро — сократился на 11%. В результате доля долларов США в структуре совокупного спроса возросла до 65%, доля европейской валюты уменьшилась до 34% относительно 60 и 39% соответственно в мае 2010 года.

Объем купленной населением наличной иностранной валюты в обменных пунктах и операционных кассах уполномоченных банков в июне 2010 г. по сравнению с маем увеличился на 12% и составил 3,2 млрд. долларов. Американской валюты было куплено на 18% больше, чем месяцем ранее, объем покупки евро изменился незначительно. Количество операций по покупке физическими лицами наличной иностранной валюты увеличилось по сравнению с предыдущим месяцем на 12% — до 2,6 млн. сделок, средний размер сделки по покупке (1 159 долларов) был больше на 2%.

	Июнь 2010 г.					Июнь 2009 г. к маю 2009 г., прирост, %
	млн. долл.	структура, %	к маю 2010 г., прирост		к июню 2009 г., прирост, %	
			млн. долл.	%		
Совокупный спрос	5 471	100	192	4	-4	20
<i>доллар США</i>	<i>3 581</i>	<i>65</i>	<i>417</i>	<i>13</i>	<i>7</i>	<i>18</i>
<i>евро</i>	<i>1 833</i>	<i>34</i>	<i>-234</i>	<i>-11</i>	<i>-22</i>	<i>23</i>
куплено в обменных пунктах и получено по конверсии	3 153	100	347	12	1	37
<i>доллар США</i>	<i>2 254</i>	<i>71</i>	<i>344</i>	<i>18</i>	<i>19</i>	<i>31</i>
<i>евро</i>	<i>849</i>	<i>27</i>	<i>-3</i>	<i>0</i>	<i>-30</i>	<i>49</i>
снято с валютных счетов	2 318	100	-155	-6	-10	4
<i>доллар США</i>	<i>1 327</i>	<i>57</i>	<i>74</i>	<i>6</i>	<i>-8</i>	<i>5</i>
<i>евро</i>	<i>984</i>	<i>42</i>	<i>-231</i>	<i>-19</i>	<i>-13</i>	<i>4</i>

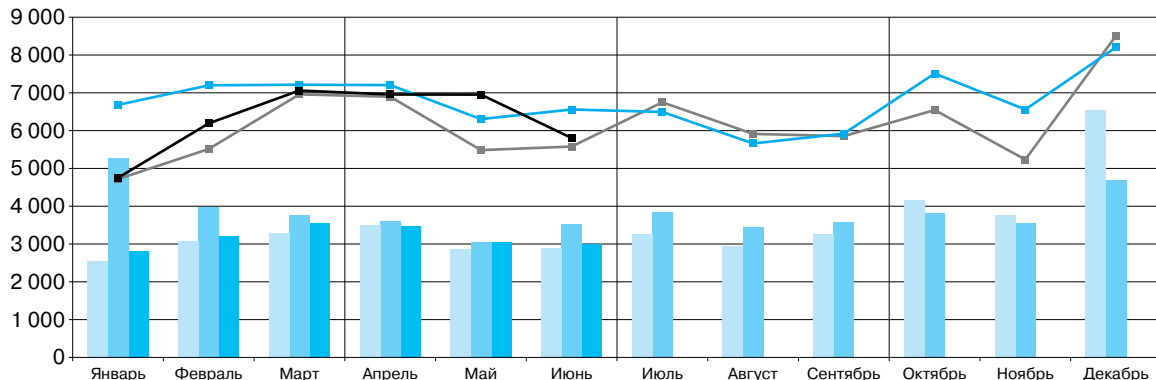
В июне 2010 г. с валютных счетов, открытых в уполномоченных банках, физическими лицами было снято 2,3 млрд. долларов — на 6% меньше, чем в предыдущем месяце.

	Июнь 2010 г.				Июнь 2009 г. к маю 2009 г., прирост, %
	значение показателя	к маю 2010 г., прирост		к июню 2009 г., прирост, %	
		млн. долл.	%		
Количество сделок по покупке физическими лицами наличной иностранной валюты в обменных пунктах					
Количество сделок, тыс. ед.	2 616	278	12	9	17
Средний размер сделки, долл.	1 159	21	2	-7	16

Предложение физическими лицами наличной иностранной валюты

Совокупное предложение населением наличной иностранной валюты (сумма проданной в обменных пунктах и операционных кассах, направленной на конверсию и зачисленной на валютные счета наличной иностранной валюты) в июне 2010 г. по сравнению с маем снизилось на 17% и составило 5,8 млрд. долларов. Его объем был выше аналогичного показателя 2008 г. на 4%, но ниже показателя 2009 г. на 12%.

Динамика совокупного предложения физическими лицами наличной иностранной валюты в 2008–2010 годах (млн. долларов)



■ Принято на счета (2008) ■ Принято на счета (2009) ■ Принято на счета (2010)
 — Совокупное предложение (2008) — Совокупное предложение (2009) — Совокупное предложение (2010)

В июне 2010 г. совокупное предложение населением европейской валюты снизилось на 27%, американской валюты — на 5%. Удельный вес евро в структуре совокупного предложения наличной иностранной валюты уменьшился на 8% — до 46%, доля долларов США увеличилась до 54% относительно 47% месяцем ранее.

	Июнь 2010 г.					Июнь 2009 г. к маю 2009 г., прирост, %
	млн. долл.	структура, %	к маю 2010 г., прирост		к июню 2009 г., прирост, %	
			млн. долл.	%		
Совокупное предложение	5 804	100	-1 149	-17	-12	4
<i>доллар США</i>	<i>3 112</i>	<i>54</i>	<i>-152</i>	<i>-5</i>	<i>-18</i>	<i>-1</i>
<i>евро</i>	<i>2 648</i>	<i>46</i>	<i>-998</i>	<i>-27</i>	<i>-4</i>	<i>12</i>
продано в обменных пунктах и сдано на конверсию	2 812	100	-1 094	-28	-7	-7
<i>доллар США</i>	<i>1 379</i>	<i>49</i>	<i>-299</i>	<i>-18</i>	<i>-26</i>	<i>-10</i>
<i>евро</i>	<i>1 405</i>	<i>50</i>	<i>-798</i>	<i>-36</i>	<i>22</i>	<i>-3</i>
зачислено на валютные счета	2 992	100	-55	-2	-15	16
<i>доллар США</i>	<i>1 733</i>	<i>58</i>	<i>146</i>	<i>9</i>	<i>-10</i>	<i>10</i>
<i>евро</i>	<i>1 244</i>	<i>42</i>	<i>-200</i>	<i>-14</i>	<i>-23</i>	<i>26</i>

В обменных пунктах и операционных кассах уполномоченных банков в июне 2010 г. населением было продано 2,8 млрд. долларов наличной иностранной валюты, что ниже уровня предыдущего месяца на 28%. Объемы продаж европейской валюты уменьшились на 36%, долларов США — на 18%. Количество сделок по продаже населением наличной иностранной валюты по сравнению с маем уменьшилось на 3% — до 2,3 млн. сделок, а их средний размер уменьшился на 26% — до 1164 долларов.

	Июнь 2010 г.				Июнь 2009 г. к маю 2009 г., прирост, %
	значение показателя	к маю 2010 г., прирост		к июню 2009 г., прирост, %	
		млн. долл.	%		
Количество сделок по продаже физическими лицами наличной иностранной валюты в обменных пунктах					
Количество сделок, тыс. ед.	2 311	-84	-3	-17	2
Средний размер сделки, долл.	1 164	-404	-26	13	-11

Объем наличной иностранной валюты, зачисленной на валютные счета физических лиц в уполномоченных банках, в июне 2010 г. по сравнению с предыдущим месяцем уменьшился на 2% и составил 3 млрд. долларов.

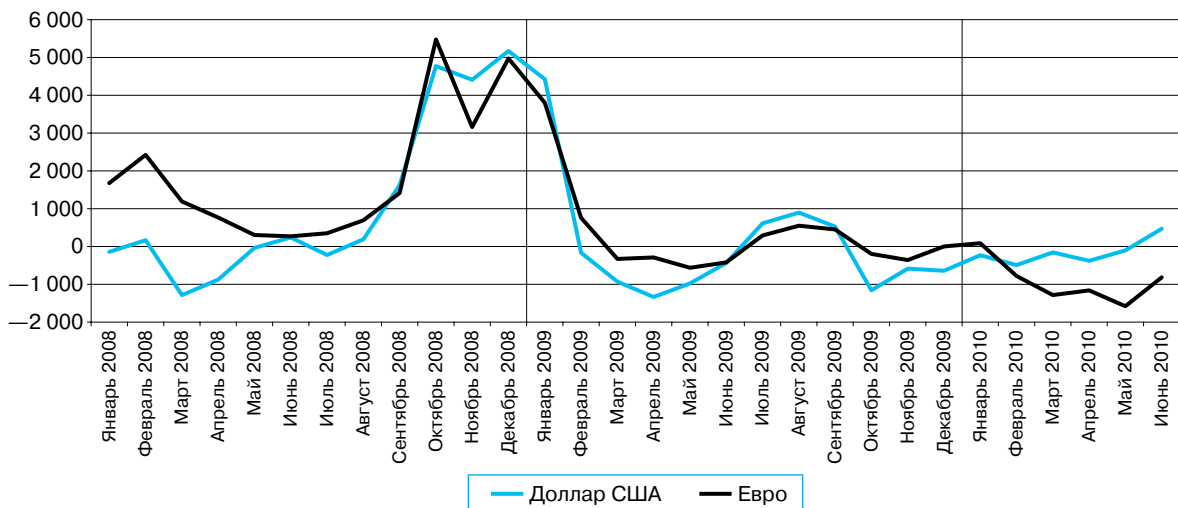
Сальдо операций физических лиц с наличной иностранной валютой

В июне 2010 г. на рынке наблюдалось пятикратное снижение чистого предложения населением наличной иностранной валюты, которое составило 0,3 млрд. долларов. При этом впервые с сентября 2009 г. на рынке сформировался чистый спрос на доллары США (0,5 млрд. долларов). По евро по-прежнему сохранялось чистое предложение (0,8 млрд. долларов).

(млн. долларов)

	2010		2009	
	июнь	май	июнь	май
Чистый спрос (+) / чистое предложение (–) (СОФЛ), из них:	–332	–1 673	–846	–1 540
<i>доллар США</i>	469	–101	–435	–975
<i>евро</i>	–815	–1 580	–419	–562
Чистый ввоз (+) / вывоз (–) по всем видам валют, из них:	–1 562	–1 960	–2 279	–2 796
<i>доллар США</i>	–255	–553	–1 529	–1 869
<i>евро</i>	–1 315	–1 416	–754	–927

Чистый спрос на доллар США и евро в 2008–2010 годах (млн. долларов)



В июне текущего года уполномоченные банки ввезли в страну наличной иностранной валюты в объеме 0,3 млрд. долларов, что на 41% больше, чем месяцем ранее. Ввоз наличной европейской валюты и долларов США по сравнению с маем возрос на 57 и 42% соответственно.

	Июнь 2010 г.					Июнь 2009 г. к маю 2009 г., прирост, %
	млн. долл.	структура, %	к маю 2010 г., прирост		к июню 2009 г., прирост, %	
			млн. долл.	%		
Ввоз по всем видам валют, из них:	293	100	86	41	183	39
<i>доллар США</i>	224	77	67	42	218	88
<i>евро</i>	58	20	21	57	93	–9
Вывоз по всем видам валют, из них:	1 855	100	–312	–14	–22	–17
<i>доллар США</i>	479	26	–232	–33	–70	–16
<i>евро</i>	1 373	74	–80	–5	75	–18

В июне 2010 г. объем вывоза наличной иностранной валюты уменьшился на 14% и составил 1,9 млрд. долларов.

Как и в предыдущие месяцы, переводы наличной иностранной валюты из Российской Федерации без открытия счета превышали переводы ее в страну. В июне 2010 г. по сравнению с маем сальдо переводов наличной иностранной валюты без открытия счета практически не изменилось и составило 0,7 млрд. долларов.

Таким образом, в июне 2010 г. на рынке наличной иностранной валюты наблюдался как рост, так и снижение объемов операций, связанных с ее поступлением и расходованием. Остатки наличной иностранной валюты в кассах уполномоченных банков уменьшились по сравнению с прошлым месяцем на 15% и составили 4,7 млрд. долларов.

Движение наличной иностранной валюты через уполномоченные банки в июне 2010 года

	Июнь 2010 г.				Июнь 2009 г. к маю 2009 г., прирост, %
	млн. долл.	к маю 2010 г., прирост		к июню 2009 г., прирост, %	
		млн. долл.	%		
Поступило наличной иностранной валюты	9 625,6	-1 068,5	-10,0	-2,0	7,0
ввезено банками в Российскую Федерацию	293,3	85,8	41,3	183,4	39,1
куплено у банков-резидентов	2 432,1	-180,9	-6,9	20,5	8,9
куплено у физических лиц и принято для конверсии, из них:	2 812,1	-1 094,0	-28,0	-6,9	-7,5
<i>резидентов</i>	2 390,6	-1 058,9	-30,7	-9,0	-9,7
<i>нерезидентов</i>	197,7	-6,5	-3,2	52,1	8,8
принято от физических лиц и зачислено на их валютные счета	2 991,8	-54,7	-1,8	-15,4	16,4
<i>резидентов</i>	2 831,0	-70,7	-2,4	-16,3	16,5
<i>нерезидентов</i>	160,8	16,0	11,1	2,6	15,3
принято от физических лиц для переводов без открытия счета	854,9	132,2	18,3	5,1	25,8
<i>резидентов</i>	394,9	44,1	12,6	11,2	19,9
<i>нерезидентов</i>	460,0	88,1	23,7	0,3	30,8
прочие поступления	241,4	43,3	21,8	-25,1	10,5
Израсходовано наличной иностранной валюты	10 257,8	-256,3	-2,4	-4,3	7,5
вывезено банками из Российской Федерации	1 855,0	-312,4	-14,4	-22,1	-17,0
продано банкам-резидентам	2 413,6	-167,6	-6,5	20,9	9,9
продано физическим лицам, из них:	3 153,3	347,3	12,4	0,6	36,8
<i>резидентам</i>	2 415,4	189,9	8,5	-3,5	35,3
<i>нерезидентам</i>	495,6	137,0	38,2	27,0	42,9
выдано физическим лицам с их валютных счетов	2 318,1	-155,3	-6,3	-10,1	4,3
<i>резидентам</i>	2 229,6	-156,8	-6,6	-10,0	4,3
<i>нерезидентам</i>	88,5	1,5	1,7	-11,7	3,9
выдано физическим лицам переводов без открытия валютного счета	159,8	8,0	5,2	21,4	11,8
<i>резидентам</i>	103,0	5,6	5,8	-0,3	11,9
<i>нерезидентам</i>	56,8	2,3	4,3	100,6	11,5
прочие расходы	358,1	23,9	7,1	-27,7	24,1
Остаток наличной иностранной валюты в кассах на конец месяца	4 735,5	-864,1	-15,4	-11,6	-12,4

Реестр арбитражных управляющих, аккредитованных при Банке России в качестве конкурсных управляющих при банкротстве кредитных организаций, по состоянию на 26 июля 2010 года*

№	Фамилия, имя, отчество	Наименование и адрес саморегулируемой организации арбитражных управляющих	Номер свидетельства	Дата выдачи свидетельства	Срок действия свидетельства
1	2	3	4	5	6
1	Приступа Владимир Иванович	НП СРО "СЕМТЭК" – Некоммерческое партнерство "Саморегулируемая организация арбитражных управляющих субъектов естественных монополий топливно-энергетического комплекса" (юридический и фактический адрес: 107078, г. Москва, ул. Новая Басманная, 13/2, стр. 1; тел./факс: (495) 262-17-35, 262-46-32, 262-30-73)	015	10.06.2005	Продлен до 25.05.2011
2	Вакка Александр Борисович	НП "СРО "Паритет" – Некоммерческое партнерство "Саморегулируемая организация арбитражных управляющих "Паритет" (юридический адрес: 141806, Московская обл., г. Дмитров, ул. Промышленная, 3, часть 1; почтовый адрес: 107996, г. Москва, ул. Гиляровского, 31; тел.: 788-39-38, 783-39-90)	020	23.08.2005	Продлен до 15.07.2011
3	Приступа Вадим Владимирович	НП СРО "СЕМТЭК" – Некоммерческое партнерство "Саморегулируемая организация арбитражных управляющих субъектов естественных монополий топливно-энергетического комплекса" (юридический и фактический адрес: 107078, г. Москва, ул. Новая Басманная, 13/2, стр. 1; тел./факс: (495) 262-17-35, 262-46-32, 262-30-73)	040	13.06.2006	Продлен до 25.05.2011

* В Реестр включены сведения об арбитражных управляющих, аккредитованных при Банке России в качестве конкурсных управляющих при банкротстве кредитных организаций, в т.ч. о продлении сроков действия аккредитации, об аннулировании аккредитации, о переоформлении свидетельств об аккредитации, и давших в соответствии с Федеральным законом от 27.07.2006 № 152-ФЗ "О персональных данных" согласие на публикацию Банком России сведений об аккредитации. По состоянию на 26 июля 2010 года всего при Банке России аккредитованы 40 арбитражных управляющих в качестве конкурсных управляющих при банкротстве кредитных организаций.

№	Фамилия, имя, отчество	Наименование и адрес саморегулируемой организации арбитражных управляющих	Номер свидетельства	Дата выдачи свидетельства	Срок действия свидетельства
1	2	3	4	5	6
4	Саландаева Наталья Леонтьевна	НП МСОПАУ – Некоммерческое партнерство “Московская саморегулируемая организация профессиональных арбитражных управляющих” (юридический и фактический адрес: 101000, г. Москва, Лубянский пр-д, 5, стр. 1; тел.: 628-33-56, 621-34-58, факс 621-81-38)	045	15.08.2006	Продлен до 13.08.2010
5	Сергеев Андрей Алексеевич	НП “СРО “Паритет” – Некоммерческое партнерство “Саморегулируемая организация арбитражных управляющих “Паритет” (юридический адрес: 141806, Московская обл., г. Дмитров, ул. Промышленная, 3, часть 1; почтовый адрес: 107996, г. Москва, ул. Гиляровского, 31; тел.: 788-39-38, 783-39-90)	046	15.08.2006	Продлен до 15.07.2011
6	Иванова Маргарита Михайловна	–	055 аннулирован (решение Комиссии по аккредитации от 24.10.2007, протокол № 34)	10.01.2007	–
7	Максимушкин Александр Вячеславович	НП СРО “МЦПУ” – Некоммерческое партнерство саморегулируемая организация арбитражных управляющих “Межрегиональный центр экспертов и профессиональных управляющих” (юридический и почтовый адрес: 129085, г. Москва, пр-т Мира, 101в; тел. (495) 609-66-33, факс 682-70-85)	056 аннулирован (решение Комиссии по аккредитации от 08.10.2009, протокол № 79)	10.01.2007	–
8	Тузилов Сергей Николаевич	НП “СРО “СЦЭАУ” – НП “Саморегулируемая организация “СИБИРСКИЙ ЦЕНТР ЭКСПЕРТОВ АНТИКРИЗИСНОГО УПРАВЛЕНИЯ” (юридический адрес: 630091, г. Новосибирск, Красный пр-т, 62; фактический адрес: 150003, г. Ярославль, пр-т Ленина, 21б; почтовый адрес: 150000, г. Ярославль, а/я 1085; тел.: (4852) 32-15-47, 75-54-10)	065	20.07.2007	Продлен до 15.07.2011
9	Буряк Евгений Иванович	НП “СРО “СЦЭАУ” – НП “Саморегулируемая организация “СИБИРСКИЙ ЦЕНТР ЭКСПЕРТОВ АНТИКРИЗИСНОГО УПРАВЛЕНИЯ” (юридический адрес: 630091, г. Новосибирск, Красный пр-т, 62; фактический адрес: 150003, г. Ярославль, пр-т Ленина, 21б; почтовый адрес: 150000, г. Ярославль, а/я 1085; тел.: (4852) 32-15-47, 75-54-10)	070 переоформлен на 094	20.12.2007	Продлен до 03.12.2010
10	Подобедов Юрий Анатольевич	НП СРО “МЦПУ” – Некоммерческое партнерство саморегулируемая организация арбитражных управляющих “Межрегиональный центр экспертов и профессиональных управляющих” (юридический и почтовый адрес: 129085, г. Москва, пр-т Мира, 101в; тел. (495) 609-66-33, факс 682-70-85)	079	15.04.2008	Продлен до 22.03.2011
11	Кнутова Марина Викторовна	НП “МСО ПАУ” – Некоммерческое партнерство “Межрегиональная саморегулируемая организация профессиональных арбитражных управляющих” (юридический адрес: 109240, г. Москва, Котельническая наб., 17; почтовый адрес: 119071, г. Москва, Ленинский пр-т, 29, стр. 8; тел.: (495) 955-17-57, 955-17-44, тел./факс 955-17-60)	151	22.06.2010	22.06.2011
12	Рибгун Эдуард Константинович	НП “СОАУ “Меркурий” – Некоммерческое партнерство “Саморегулируемая организация арбитражных управляющих “Меркурий” (прежнее название: Некоммерческое партнерство “Саморегулируемая организация арбитражных управляющих при Торгово-промышленной палате Российской Федерации”) (юридический адрес: 124047, г. Москва, ул. 4-я Тверская-Ямская, 2/11, стр. 2; почтовый адрес: 127051, г. Москва, Цветной б-р, 30, стр. 1, офис 302; тел./факс (495) 748-04-15)	089	23.10.2008	Продлен до 21.10.2010
13	Рибгун Елена Зиновьевна	НП “СОАУ “Меркурий” – Некоммерческое партнерство “Саморегулируемая организация арбитражных управляющих “Меркурий” (прежнее название: Некоммерческое партнерство “Саморегулируемая организация арбитражных управляющих при Торгово-промышленной палате Российской Федерации”) (юридический адрес: 124047, г. Москва, ул. 4-я Тверская-Ямская, 2/11, стр. 2; почтовый адрес: 127051, г. Москва, Цветной б-р, 30, стр. 1, офис 302; тел./факс (495) 748-04-15)	090	06.11.2008	Продлен до 21.10.2010
14	Валиуллин Гильфан Валиулович	НП СРО НАУ “Дело” – Некоммерческое партнерство “Саморегулируемая организация независимых арбитражных управляющих “Дело” (юридический адрес: 141980, Московская обл., г. Дубна, ул. Жуковского, 2; почтовый адрес: 127106, г. Москва, Алтуфьевское ш., 27, офис 3210; для почтовой корреспонденции: 127562, г. Москва, а/я НП СРО “Дело”; тел./факс: (499) 903-09-30, (495) 988-76-62)	101	04.02.2009	Продлен до 29.01.2011
15	Татаринев Сергей Владимирович	НП ПАУ ЦФО – Некоммерческое партнерство “Саморегулируемая организация арбитражных управляющих Центрального федерального округа” (юридический и почтовый адрес: 109316, г. Москва, Остаповский пр-д, 3, стр. 6, офисы 201, 208; тел./факс: (495) 287-48-60, 287-48-61)	107	12.03.2009	Продлен до 17.02.2011
16	Белицкая Надежда Леонидовна	НП “УрСО АУ” – Некоммерческое партнерство “Уральская саморегулируемая организация арбитражных управляющих” (юридический и почтовый адрес: 620075, г. Екатеринбург, ул. Горького, 31; тел. (343) 371-53-12, тел./факс (343) 371-97-30)	111	14.04.2009	Продлен до 30.03.2011

№	Фамилия, имя, отчество	Наименование и адрес саморегулируемой организации арбитражных управляющих	Номер свидетельства	Дата выдачи свидетельства	Срок действия свидетельства
1	2	3	4	5	6
17	Гулящих Николай Евгеньевич	НП "Первая СРО АУ" – Некоммерческое партнерство "Первая Саморегулируемая Организация Арбитражных Управляющих, зарегистрированная в едином государственном реестре саморегулируемых организаций арбитражных управляющих" (прежнее название: Некоммерческое партнерство "Приволжская Саморегулируемая Организация Арбитражных Управляющих") (юридический, фактический и почтовый адрес: 109029, г. Москва, ул. Скотопрогонная, 29/1, офис 600; тел. (495) 671-55-94, тел./факс: 789-89-27, 687-07-20)	116 переоформлен на 138	30.04.2009	Продлен до 14.04.2011
18	Бекшенев Фарид Шигапович	НП "УрСО АУ" – Некоммерческое партнерство "Уральская саморегулируемая организация арбитражных управляющих" (юридический и почтовый адрес: 620075, г. Екатеринбург, ул. Горького, 31; тел. (343) 371-53-12, тел./факс (343) 371-97-30)	119 переоформлен на 125	05.05.2009	Продлен до 14.04.2011
19	Кучеров Владимир Викторович	НП МСРО "Содействие" – Некоммерческое партнерство "Межрегиональная саморегулируемая организация арбитражных управляющих "Содействие" (юридический и почтовый адрес: 302004, г. Орел, ул. 3-я Курская, 15; тел./факс: (4862) 55-70-52, 54-39-89, 54-03-48, 54-03-49)	121 переоформлен на 148	08.06.2009	Продлен до 14.05.2011
20	Приступа Олег Владимирович	НП СРО "СЕМТЭК" – Некоммерческое партнерство "Саморегулируемая организация арбитражных управляющих субъектов естественных монополий топливно-энергетического комплекса" (юридический и фактический адрес: 107078, г. Москва, ул. Новая Басманная, 13/2, стр. 1; тел./факс: (495) 262-17-35, 262-46-32, 262-30-73)	122	08.06.2009	Продлен до 25.05.2011
21	Бугаев Валерий Сергеевич	НП "Ассоциация МСРО АУ" – Некоммерческое партнерство "Ассоциация межрегиональная саморегулируемая организация арбитражных управляющих" (юридический и почтовый адрес: 344082, г. Ростов-на-Дону, ул. Береговая, 5; тел./факс (8632) 67-55-04)	128 переоформлен на 153	31.07.2009	Продлен до 23.07.2011
22	Гришин Олег Юрьевич	НП "Первая СРО АУ" – Некоммерческое партнерство "Первая Саморегулируемая Организация Арбитражных Управляющих, зарегистрированная в едином государственном реестре саморегулируемых организаций арбитражных управляющих" (прежнее название: Некоммерческое партнерство "Приволжская Саморегулируемая Организация Арбитражных Управляющих") (юридический, фактический и почтовый адрес: 109029, г. Москва, ул. Скотопрогонная, 29/1, офис 600; тел. (495) 671-55-94, тел./факс: 789-89-27, 687-07-20)	129	13.08.2009	13.08.2010
23	Поволоцкий Александр Юрьевич	НП "СМиАУ" – Некоммерческое партнерство "Союз менеджеров и антикризисных управляющих" (юридический и почтовый адрес: 109029, г. Москва, ул. Нижегородская, 32, корп. 15; тел./факс: 974-71-02, 974-02-98)	130	13.08.2009	13.08.2010
24	Бойм Иосиф Соломонович	НП "РСОПАУ" – Некоммерческое партнерство "Региональная саморегулируемая организация профессиональных арбитражных управляющих" (юридический и фактический адрес: 105005, г. Москва, Аптекарский пер., 4, этаж 3, офисы 304, 316; почтовый адрес: 105002, г. Москва, а/я 151; тел./факс: (495) 730-70-93, (499) 261-43-02)	131	03.09.2009	03.09.2010
25	Рондаль Владимир Николаевич	НП "СОАУ "Меркурий" – Некоммерческое партнерство "Саморегулируемая организация арбитражных управляющих "Меркурий" (прежнее название: Некоммерческое партнерство "Саморегулируемая организация арбитражных управляющих при Торгово-промышленной палате Российской Федерации") (юридический адрес: 124047, г. Москва, ул. 4-я Тверская-Ямская, 2/11, стр. 2; почтовый адрес: 127051, г. Москва, Цветной б-р, 30, стр. 1, офис 302; тел./факс (495) 748-04-15)	132	03.09.2009	03.09.2010
26	Якушев Валерий Владимирович	НП "СРО "Паритет" – Некоммерческое партнерство "Саморегулируемая организация арбитражных управляющих "Паритет" (юридический адрес: 141806, Московская обл., г. Дмитров, ул. Промышленная, 3, часть 1; почтовый адрес: 107996, г. Москва, ул. Гиляровского, 31; тел.: 788-39-38, 783-39-90)	133	11.11.2009	11.11.2010
27	Овчинников Игорь Евгеньевич	НП МСРО "Содействие" – Некоммерческое партнерство "Межрегиональная саморегулируемая организация арбитражных управляющих "Содействие" (юридический и почтовый адрес: 302004, г. Орел, ул. 3-я Курская, 15; тел./факс: (4862) 55-70-52, 54-39-89, 54-03-48, 54-03-49)	134	18.11.2009	18.11.2010
28	Епифанов Павел Валентинович	НП "СРО АУ СЗ" – Некоммерческое партнерство "Саморегулируемая организация арбитражных управляющих Северо-Запада" (юридический и почтовый адрес: 191060, г. Санкт-Петербург, ул. Смольного, 1/3, подъезд 6; тел.: (812) 576-70-07, 576-77-31, 576-70-21, 576-76-90, факс 576-73-29)	135	03.12.2009	03.12.2010
29	Алябьев Юрий Дмитриевич	НП ПАУ ЦФО – Некоммерческое партнерство "Саморегулируемая организация арбитражных управляющих Центрального федерального округа" (юридический и почтовый адрес: 109316, г. Москва, Остаповский пр-д, 3, стр. 6, офисы 201, 208; тел./факс: (495) 287-48-60, 287-48-61)	136	14.12.2009	14.12.2010
30	Закиров Ильгизар Искандарович	НП СРО НАУ "Дело" – Некоммерческое партнерство "Саморегулируемая организация независимых арбитражных управляющих "Дело" (юридический адрес: 141980, Московская обл., г. Дубна, ул. Жуковского, 2; почтовый адрес: 127106, г. Москва, Алтуфьевское ш., 27, офис 3210; для почтовой корреспонденции: 127562, г. Москва, а/я НП СРО "Дело"; тел./факс: (499) 903-09-30, (495) 988-76-62)	137	21.12.2009	21.12.2010

№	Фамилия, имя, отчество	Наименование и адрес саморегулируемой организации арбитражных управляющих	Номер свидетельства	Дата выдачи свидетельства	Срок действия свидетельства
1	2	3	4	5	6
31	Кравченко Вадим Викторович	НП СРО "МЦПУ" – Некоммерческое партнерство саморегулируемая организация арбитражных управляющих "Межрегиональный центр экспертов и профессиональных управляющих" (юридический и почтовый адрес: 129085, г. Москва, пр-т Мира, 101в; тел. (495) 609-66-33, факс 682-70-85)	139	27.02.2010	27.02.2011
32	Попов Евгений Викторович	НП "МСО ПАУ" – Некоммерческое партнерство "Межрегиональная саморегулируемая организация профессиональных арбитражных управляющих" (юридический адрес: 109240, г. Москва, Котельническая наб., 17; почтовый адрес: 119071, г. Москва, Ленинский пр-т, 29, стр. 8; тел.: (495) 955-17-57, 955-17-44, тел./факс 955-17-60)	140	22.03.2010	22.03.2011
33	Пономарева Любовь Григорьевна	НП "СРО "Гильдия арбитражных управляющих" – Некоммерческое партнерство "Саморегулируемая организация "Гильдия арбитражных управляющих" (юридический и почтовый адрес: 420111, г. Казань, ул. Кремлевская, 13; 420111, г. Казань, а/я 370; тел.: (843) 292-01-18, 292-02-09, 292-68-08)	141	06.04.2010	06.04.2011
34	Сафонов Владимир Кириллович	НП "СРО "СЦЭАУ" – НП "Саморегулируемая организация "СИБИРСКИЙ ЦЕНТР ЭКСПЕРТОВ АНТИКРИЗИСНОГО УПРАВЛЕНИЯ" (юридический адрес: 630091, г. Новосибирск, Красный пр-т, 62; фактический адрес: 150003, г. Ярославль, пр-т Ленина, 21б; почтовый адрес: 150000, г. Ярославль, а/я 1085; тел.: (4852) 32-15-47, 75-54-10)	142	14.04.2010	14.04.2011
35	Зуев Николай Александрович	НП СРО "СЕМТЭК" – Некоммерческое партнерство "Саморегулируемая организация арбитражных управляющих субъектов естественных монополий топливно-энергетического комплекса" (юридический и фактический адрес: 107078, г. Москва, ул. Новая Басманная, 13/2, стр. 1; тел./факс: (495) 262-17-35, 262-46-32, 262-30-73)	143	30.04.2010	30.04.2011
36	Латышев Борис Викторович	НП МСРО "Содействие" – Некоммерческое партнерство "Межрегиональная саморегулируемая организация арбитражных управляющих "Содействие" (юридический и почтовый адрес: 302004, г. Орел, ул. 3-я Курская, 15; тел./факс: (4862) 55-70-52, 54-39-89, 54-03-48, 54-03-49)	144	30.04.2010	30.04.2011
37	Преснякова Марина Семеновна	НП "МР АПАУ "Лига" – Некоммерческое партнерство "Межрегиональная ассоциация профессиональных арбитражных управляющих "Лига" (юридический и почтовый адрес: 440026, г. Пенза, ул. Володарского, 9, офис 202; тел. (8412) 56-22-25, тел./факс 56-33-17)	145	30.04.2010	30.04.2011
38	Харкевич Вадим Германович	НП ОАУ "Авангард" – Некоммерческое партнерство Объединение арбитражных управляющих "Авангард" (юридический адрес: 109028, г. Москва, Тессинский пер., 3а, стр. 1; почтовый адрес: 109028, г. Москва, Тессинский пер., 3а; тел./факс 916-36-24)	146	30.04.2010	30.04.2011
39	Шишмарева Лидия Алексеевна	НП "СРО "СЦЭАУ" – НП "Саморегулируемая организация "СИБИРСКИЙ ЦЕНТР ЭКСПЕРТОВ АНТИКРИЗИСНОГО УПРАВЛЕНИЯ" (юридический адрес: 630091, г. Новосибирск, Красный пр-т, 62; фактический адрес: 150003, г. Ярославль, пр-т Ленина, 21б; почтовый адрес: 150000, г. Ярославль, а/я 1085; тел.: (4852) 32-15-47, 75-54-10)	147	14.05.2010	14.05.2011
40	Моисеенко Геннадий Петрович	НП "МСО ПАУ" – Некоммерческое партнерство "Межрегиональная саморегулируемая организация профессиональных арбитражных управляющих" (юридический адрес: 109240, г. Москва, Котельническая наб., 17; почтовый адрес: 119071, г. Москва, Ленинский пр-т, 29, стр. 8; тел.: (495) 955-17-57, 955-17-44, тел./факс 955-17-60)	149	25.05.2010	25.05.2011
41	Сучков Алексей Сергеевич	НП СРО "МЦПУ" – Некоммерческое партнерство саморегулируемая организация арбитражных управляющих "Межрегиональный центр экспертов и профессиональных управляющих" (юридический и почтовый адрес: 129085, г. Москва, пр-т Мира, 101в; тел. (495) 609-66-33, факс 682-70-85)	150	25.05.2010	25.05.2011
42	Карнаух Виктор Павлович	НП МСОПАУ – Некоммерческое партнерство "Московская саморегулируемая организация профессиональных арбитражных управляющих" (юридический и фактический адрес: 101000, г. Москва, Лубянский пр-д, 5, стр. 1; тел.: 628-33-56, 621-34-58, факс 621-81-38)	152	15.07.2010	15.07.2011

Материал подготовлен Департаментом лицензирования деятельности и финансового оздоровления кредитных организаций.

СВОДНЫЕ СТАТИСТИЧЕСКИЕ МАТЕРИАЛЫ ПО 30 КРУПНЕЙШИМ БАНКАМ РОССИЙСКОЙ ФЕДЕРАЦИИ ПО СОСТОЯНИЮ НА 1 ИЮЛЯ 2010 ГОДА

Список крупнейших банков*

№ п/п	Наименование банка	Субъект Российской Федерации	Номер лицензии
1	АКБ "Абсолют Банк" (ЗАО)	г. Москва	2306
2	ОАО "АК БАРС" БАНК	Республика Татарстан	2590
3	ОАО "АЛЬФА-БАНК"	г. Москва	1326
4	ОАО "Банк ВТБ Северо-Запад"	г. Санкт-Петербург	439
5	ОАО "Банк Москвы"	г. Москва	2748
6	ОАО "Банк "Санкт-Петербург"	г. Санкт-Петербург	436
7	ОАО "БИНБАНК"	г. Москва	2562
8	Банк "Возрождение" (ОАО)	г. Москва	1439
9	ОАО Банк ВТБ	г. Санкт-Петербург	1000
10	ВТБ 24 (ЗАО)	г. Москва	1623
11	ГПБ (ОАО)	г. Москва	354
12	ОАО Банк ЗЕНИТ	г. Москва	3255
13	АКБ "МБРР" (ОАО)	г. Москва	2268
14	ОАО "МДМ Банк"	Новосибирская область	323
15	ОАО "МИНБ"	г. Москва	912
16	"НОМОС-БАНК" (ОАО)	г. Москва	2209
17	ОАО "Нордеа Банк"	г. Москва	3016
18	ОАО Банк "Петрокоммерц"	г. Москва	1776
19	ОАО "Промсвязьбанк"	г. Москва	3251
20	ЗАО "Райффайзенбанк"	г. Москва	3292
21	ОАО АКБ "РОСБАНК"	г. Москва	2272
22	ОАО "Россельхозбанк"	г. Москва	3349
23	ОАО "Русь-Банк"	г. Москва	3073
24	Сбербанк России ОАО	г. Москва	1481
25	ОАО АКБ "Связь-Банк"	г. Москва	1470
26	ЗАО КБ "Ситибанк"	г. Москва	2557
27	ОАО "ТрансКредитБанк"	г. Москва	2142
28	ОАО "УРАЛСИБ"	г. Москва	30
29	КБ "ЮНИАСТРУМ БАНК" (ООО)	г. Москва	2771
30	ЗАО ЮниКредит Банк	г. Москва	1

Материал
подготовлен
Департаментом
банковского
регулирующего
и надзора

* Банки в списке представлены в алфавитном порядке.

Агрегированный балансовый отчет 30 крупнейших банков (тыс. рублей)

	АКТИВЫ	По 30 крупнейшим кредитным организациям	Справочно	
			по 200 крупнейшим кредитным организациям	по действующим кредитным организациям
1	Денежные средства, драгоценные металлы и камни – всего	427 310 339	562 178 194	645 595 503
1.1	В том числе денежные средства	391 170 961	524 586 546	607 078 130
2	Счета в Банке России и в уполномоченных органах других стран – всего	777 604 805	1 191 350 148	1 415 461 258
3	Корреспондентские счета в кредитных организациях – всего	213 177 024	515 098 194	634 934 026
	В том числе:			
3.1	Корреспондентские счета в кредитных организациях – корреспондентах	29 453 824	72 256 970	128 940 150
3.2	Корреспондентские счета в банках-нерезидентах	183 723 200	442 841 224	505 993 876
4	Ценные бумаги, приобретенные кредитными организациями, – всего	3 903 019 410	5 000 060 591	5 308 371 881
	В том числе:			
4.1	Вложения в долговые обязательства	3 105 938 134	3 888 738 555	4 082 472 121
4.2	Вложения в долевые ценные бумаги	410 635 275	534 400 951	573 236 719
4.3	Учтенные векселя	105 748 910	285 496 038	360 813 694
4.4	Портфель участия в дочерних и зависимых акционерных обществах	280 697 091	291 425 047	291 849 347
5	Прочее участие в уставных капиталах	90 980 659	107 769 504	113 735 175
6	Кредиты и прочие ссуды – всего	15 449 709 274	19 253 092 842	20 395 571 223
	В том числе:			
6.1	Кредиты, депозиты и прочие размещенные средства	15 429 852 690	19 224 617 399	20 365 922 527
	В том числе просроченная задолженность	819 556 067	1 053 983 214	1 104 122 196
	Из них:			
6.1.1	Кредиты и прочие размещенные средства, предоставленные нефинансовым организациям	10 246 799 045	12 296 824 454	13 032 304 025
	В том числе просроченная задолженность	658 134 401	782 932 937	817 476 393
6.1.2	Кредиты, предоставленные физическим лицам	2 520 675 886	3 449 887 373	3 672 400 030
	В том числе просроченная задолженность	154 453 090	260 089 983	274 742 293
6.1.3	Кредиты, депозиты и прочие размещенные средства, предоставленные кредитным организациям	2 017 282 231	2 572 995 519	2 709 444 012
	В том числе просроченная задолженность	3 729 702	4 783 962	5 105 505
7	Основные средства, нематериальные активы и материальные запасы	565 294 690	722 368 573	812 674 662
8	Использование прибыли	59 654 684	73 193 773	77 757 783
8.1	В том числе налог на прибыль	59 654 684	73 173 386	77 677 344
9	Прочие активы – всего	653 437 100	930 454 505	1 012 576 868
	В том числе:			
9.1	Средства в расчетах	272 190 532	391 889 364	439 614 956
9.2	Дебиторы	81 955 978	131 052 857	144 824 006
9.3	Расходы будущих периодов	44 818 923	67 941 670	73 721 551
	Всего активов	22 140 187 985	28 355 566 324	30 416 678 379

	ПАССИВЫ	По 30 крупнейшим кредитным организациям	Справочно	
			по 200 крупнейшим кредитным организациям	по действующим кредитным организациям
1	Фонды и прибыль кредитных организаций – всего	2 688 018 052	3 496 932 989	3 905 817 889
	В том числе:			
1.1	Фонды	1 658 552 741	2 189 766 519	2 492 828 962
1.2	Прибыль (убыток) с учетом финансовых результатов прошлого года	1 029 465 311	1 307 166 470	1 412 988 927
	В том числе:			
1.2.1	Прибыль (убыток) текущего года	192 509 712	238 306 332	249 592 038
2	Кредиты, депозиты и прочие привлеченные средства, полученные кредитными организациями от Банка России	420 290 122	500 881 142	510 293 084
3	Счета кредитных организаций – всего	132 716 751	198 053 489	215 223 858
	В том числе:			
3.1	Корреспондентские счета кредитных организаций – корреспондентов	73 075 028	117 339 321	128 746 732
3.2	Корреспондентские счета банков-нерезидентов	56 366 810	71 658 598	77 415 370
4	Кредиты, депозиты и прочие средства, полученные от других кредитных организаций, – всего	2 335 039 248	3 092 593 953	3 237 688 759
5	Средства клиентов – всего	13 767 200 426	17 249 200 194	18 487 126 461
	В том числе:			
5.1	Средства бюджетов на расчетных счетах	17 644 298	31 120 073	31 514 258
5.2	Средства государственных и других внебюджетных фондов на расчетных счетах	17 353 376	18 480 704	19 411 318
5.3	Средства организаций на расчетных и прочих счетах	2 872 584 777	3 812 732 795	4 280 427 924
5.4	Средства клиентов в расчетах	178 022 807	220 879 168	239 348 273
5.5	Депозиты и прочие привлеченные средства юридических лиц (кроме кредитных организаций)	4 200 616 951	5 195 696 988	5 396 352 903
5.6	Вклады физических лиц	6 402 001 121	7 887 603 660	8 435 319 058
5.7	Средства клиентов по факторинговым, форфейтинговым операциям	6 414 402	7 353 406	8 160 057
6	Облигации	343 393 488	421 723 528	425 688 893
7	Векселя и банковские акцепты	532 738 411	743 969 150	808 970 950
8	Прочие пассивы – всего	1 920 791 487	2 652 211 879	2 825 868 485
	В том числе:			
8.1	Резервы на возможные потери	1 630 062 417	2 098 371 971	2 241 185 040
8.2	Средства в расчетах	72 845 206	270 632 750	283 213 581
8.3	Кредиторы	51 999 307	65 248 099	71 449 495
8.4	Доходы будущих периодов	2 874 909	4 224 397	4 504 451
8.5	Проценты начисленные, обязательства по процентам/купоном по выпущенным ценным бумагам	163 009 648	213 734 662	225 515 918
	В том числе:			
	Проценты просроченные	0	67 939	114 668
	Всего пассивов	22 140 187 985	28 355 566 324	30 416 678 379

Алгоритм расчета показателей агрегированного балансового отчета 30 крупнейших банков*

Активы		
1	Денежные средства, драгоценные металлы и камни – всего	202+20302+20303+20305+20308+204
1.1	В том числе денежные средства	202
2	Счета в Банке России и в уполномоченных органах других стран – всего	30102+30104+30106+30125+30202+30204+30208+30210+30211+30224+30228+319+32902
3	Корреспондентские счета в кредитных организациях – всего	30110+30114+30118+30119+30213
	В том числе:	
3.1	Корреспондентские счета в кредитных организациях – корреспондентах	30110+30118+30213
3.2	Корреспондентские счета в банках-нерезидентах	30114+30119
4	Ценные бумаги, приобретенные кредитными организациями, – всего	(501–50120)–50120+(502–50219–50220)–50220+(503–50319)+50505+(506–50620)–50620+(507–50719–50720)–50720+512–51210+513–51310+514–51410+515–51510+516–51610+517–51710+518–51810+519–51910+601–60105
	В том числе:	
4.1	Вложения в долговые обязательства	(501–50120)–50120+(502–50219–50220)–50220+(503–50319)+50505
4.2	Вложения в долевые ценные бумаги	(506–50620)–50620+(507–50719–50720)–50720
4.3	Учтенные векселя	512–51210+513–51310+514–51410+515–51510+516–51610+517–51710+518–51810+519–51910
4.4	Портфель участия в дочерних и зависимых акционерных обществах	601–60105
5	Прочее участие в уставных капиталах	602–60206
6	Кредиты и прочие ссуды – всего	20311+20312+20315+20316+20317+20318+320–32015+321–32115+322–32211+323–32311+324–32403+(40109–40108>0)+(40111–40110>0)+40308+40310+441–44115+442–44215+443–44315+444–44415+445–44515+446–44615+447–44715+448–44815+449–44915+450–45015+451–45115+452–45215+453–45315+454–45415+455–45515+456–45615+457–45715+458–45815+459–45915+460–46008+461–46108+462–46208+463–46308+464–46408+465–46508+466–46608+467–46708+468–46808+469–46908+470–47008+471–47108+472–47208+473–47308+47402+47410+47701+478–47804+60315
	В том числе:	
6.1	Кредиты, депозиты и прочие размещенные средства	20311+20312+20315+20316+20317+20318+320–32015+321–32115+322–32211+323–32311+324–32403+40308+40310+441–44115+442–44215+443–44315+444–44415+445–44515+446–44615+447–44715+448–44815+449–44915+450–45015+451–45115+452–45215+453–45315+454–45415+455–45515+456–45615+457–45715+458–45815+459–45915+460–46008+461–46108+462–46208+463–46308+464–46408+465–46508+466–46608+467–46708+468–46808+469–46908+470–47008+471–47108+472–47208+473–47308+47701+478–47804
	В том числе просроченная задолженность	20317+20318+324–32403+40310+458–45818
	Из них:	
6.1.1	Кредиты и прочие размещенные средства, предоставленные нефинансовым организациям	446–44615+447–44715+449–44915+450–45015+452–45215+453–45315+454–45415+456–45615+45806+45807+45809+45810+45812+45813+45814+45816+465–46508+466–46608+468–46808+469–46908+471–47108+472–47208+473–47308
	В том числе просроченная задолженность	45806+45807+45809+45810+45812+45813+45814+45816
6.1.2	Кредиты, предоставленные физическим лицам	455–45515+457–45715+45815+45817
	В том числе просроченная задолженность	45815+45817
6.1.3	Кредиты, депозиты и прочие размещенные средства, предоставленные кредитным организациям	20315+20316+320–32015+321–32115+322–32211+323–32311+324–32403
	В том числе просроченная задолженность	324–32403
7	Основные средства, нематериальные активы и материальные запасы	604–60405–60601+607+60804–60805+60901–60903+60905+610
8	Использование прибыли	70611+70612+70711+70712
8.1	В том числе налог на прибыль	70611+70711
9	Прочие активы – всего	20319+20320+30215+(30221–30222>0)+(30233–30232>0)+303(ДС)+304(ДС, без 30410)+30602+325–32505+40311+40313+40908+459–45918+47404+47406+47408+47413+47415+47417+47420+47423+47427+47901+50905+52503+60302+60306+60308+60310+60312+60314+60323+60337+60339+60341+60343+60347+614
	В том числе:	
9.1	Средства в расчетах	30215+(30221–30222>0)+(30233–30232>0)+303(ДС)+304(ДС, без 30410)+30602+40313+40908+47404+47406+47408+47413+47415+47417+47420+47423
9.2	Дебиторы	60302+60306+60308+60310+60312+60314+60323+60337+60339+60341+60343+60347
9.3	Расходы будущих периодов	50905+52503+614
	Всего активов	Стр. 1+2+3+4+5+6+7+8+9

* Алгоритм расчета таблиц Отчета скорректирован в соответствии с изменениями, внесенными в План счетов бухгалтерского учета Указаниями Банка России от 25 ноября 2009 года № 2343-У и от 11 декабря 2009 года № 2358-У:

– новый счет 40821 включен в алгоритм расчета пассивных показателей по пп. 5.4 и 5.3 (со знаком минус);

– счет 40107 исключен из алгоритма расчета пассивных показателей по пп. 5 и 5.1.

Пассивы		
1	Фонды и прибыль кредитных организаций – всего	102–105+106–10605–10605+107+10801–10901+70601+70602+70603+70604+70605–70606–70607–70608–70609–70610+70701+70702+70703+70704+70705–70706–70707–70708–70709–70710+70801–70802
	В том числе:	
1.1	Фонды	102–105+106–10605–10605+107
1.2	Прибыль (убыток) с учетом финансовых результатов прошлого года	10801–10901+70601+70602+70603+70604+70605–70606–70607–70608–70609–70610+70701+70702+70703+70704+70705–70706–70707–70708–70709–70710+70801–70802
	В том числе:	
1.2.1	Прибыль (убыток) текущего года	70601+70602+70603+70604+70605–70606–70607–70608–70609–70610
2	Кредиты, депозиты и прочие привлеченные средства, полученные кредитными организациями от Банка России	312+31701+31704+32901
3	Счета кредитных организаций – всего	30109+30111+30116+30117+30122+30123+30230+30231
	В том числе:	
3.1	Корреспондентские счета кредитных организаций – корреспондентов	30109+30116
3.2	Корреспондентские счета банков-нерезидентов	30111+30117+30122+30123
4	Кредиты, депозиты и прочие средства, полученные от других кредитных организаций, – всего	20313+20314+313+314+315+316+31702+31703
5	Средства клиентов – всего*	20309+20310+30214+30220+30223+30227+30601+30606+40101+40105+40106+(40108–40109>0)+(40110–40111>0)+40116+402+40301+40302+40306+40312+40314+404+405+406+407+408+409–40908+410+411+412+413+414+415+416+417+418+419+420+421+422+423+425+426+427+428+429+430+431+432+433+434+435+436+437+438+439+440+47401+47409+47418+476–47606–47607–47608–47609+521+522+52403+52404
	В том числе:	
5.1	Средства бюджетов на расчетных счетах	40101+40105+40106+(40108–40109>0)+(40110–40111>0)+40116+402+40301+40302+40306+40312+40314
5.2	Средства государственных и других внебюджетных фондов на расчетных счетах	404
5.3	Средства организаций на расчетных и прочих счетах	405+406+407+408–40803–40810–40813–40817–40820–40821
5.4	Средства клиентов в расчетах	30214+30220+30223+30601+30606+40821+409–40908+47409
5.5	Депозиты и прочие привлеченные средства юридических лиц (кроме кредитных организаций)	410+411+412+413+414+415+416+417+418+419+420+421+422+425+427+428+429+430+431+432+433+434+435+436+437+438+439+440+47601+47602+521+52403
5.6	Вклады физических лиц	40803+40813+40817+40820+423+426+47603+47605+522+52404
5.7	Средства клиентов по факторинговым, форфейтинговым операциям	47401
6	Облигации	520+52401
7	Векселя и банковские акцепты	523+52406
8	Прочие пассивы – всего	20321+30126+(30222–30221>0)+30226+(30232–30233>0)+303(КС)+304(КС, без 30410)+30410+30603+30604+30607+318+32015+32115+32211+32311+32403+32505+40307+44115+44215+44315+44415+44515+44615+44715+44815+44915+45015+45115+45215+45315+45415+45515+45615+45715+45818+45918+46008+46108+46208+46308+46408+46508+46608+46708+46808+46908+47008+47108+47208+47308+47403+47405+47407+47411+47412+47414+47416+47419+47422+47425+47426+47606+47607+47608+47609+47702+47804+47902+50219+50319+50407+50408+50507+50719+50908+51210+51310+51410+51510+51610+51710+51810+51910+52402+52405+52407+52501+60105+60206+60301+60305+60307+60309+60311+60313+60320+60322+60324+60338+60340+60342+60344+60348+60405+60806+613
	В том числе:	
8.1	Резервы на возможные потери	20321+30126+30226+30410+30607+32015+32115+32211+32311+32403+32505+44115+44215+44315+44415+44515+44615+44715+44815+44915+45015+45115+45215+45315+45415+45515+45615+45715+45818+45918+46008+46108+46208+46308+46408+46508+46608+46708+46808+46908+47008+47108+47208+47308+47425+47702+47804+47902+50219+50319+50507+50719+50908+51210+51310+51410+51510+51610+51710+51810+51910+60105+60206+60324+60405
8.2	Средства в расчетах	(30222–30221>0)+(30232–30233>0)+303(КС)+304(КС, без 30410)+30603+30604+47403+47405+47407+47412+47414+47416+47419+47422
8.3	Кредиторы	60301+60305+60307+60309+60311+60313+60320+60322+60338+60340+60342+60344+60348+60806
8.4	Доходы будущих периодов	613
8.5	Проценты начисленные, обязательства по процентам/купоном по выпущенным ценным бумагам	318+47411+47426+47606+47607+47608+47609+50407+50408+52402+52405+52407+52501
	В том числе:	
	Проценты просроченные	318+47606+47607+47608+47609
	Всего пассивов	Стр. 1+2+3+4+5+6+7+8

* Включая депозитные и сберегательные сертификаты.

1. Ссылка в формулах алгоритмов на счет 1-го порядка обозначает арифметическую сумму всех входящих в него счетов 2-го порядка независимо от их признака (активный/пассивный). Исключение отдельных счетов второго порядка (например, при необходимости удаления из алгоритма расчета активных показателей пассивных счетов) осуществляется в формуле операцией вычитания соответствующего счета 2-го порядка.
2. $(XXXX-YYYY>0)$ – сальдирование счетов 2-го порядка XXXX и YYYY. Разность остатков на счетах 2-го порядка XXXX и YYYY включается в расчет показателя только в том случае, если она положительна.
3. $XX(ДС)$ – положительное дебетовое сальдо по счету 1-го порядка XX. Рассчитывается как разность между суммой остатков по активным счетам 2-го порядка и суммой остатков по пассивным счетам 2-го порядка. Положительная разность включается в расчет показателя, отрицательная – не включается (в этом случае она будет учтена при расчете показателя по пассивным счетам, в алгоритме расчета которого содержится выражение $XX(КС)$).

Отдельные сводные показатели деятельности по 30 крупнейшим банкам

Отдельные пруденциальные показатели	Среднее значение
Показатель достаточности собственных средств (капитала) банка, в % от активов, взвешенных по риску (минимально допустимое значение норматива Н1 согласно Инструкции Банка России от 16.01.2004 № 110-И устанавливается в зависимости от размера собственных средств: для банков с капиталом от 5 млн. евро и выше с 1.02.2000 – 10%)	18,06
Величина открытой валютной позиции (ОВП) по кредитным организациям, имевшим длинную позицию к капиталу (%) (максимально допустимое значение, установленное Инструкцией Банка России от 15.07.2005 № 124-И, – 10%)	2,21
Величина открытой валютной позиции (ОВП) по кредитным организациям, имевшим короткую позицию к капиталу (%) (максимально допустимое значение, установленное Инструкцией Банка России от 15.07.2005 № 124-И, – 10%)	1,65
Качество кредитов (%)	
I (высшая) категория качества (стандартные ссуды) – отсутствие кредитного риска	45,00
II категория качества (нестандартные ссуды) – умеренный кредитный риск	36,00
III категория качества (сомнительные ссуды) – значительный кредитный риск	9,40
IV категория качества (проблемные ссуды) – высокий кредитный риск – и V (низшая) категория качества (безнадежные ссуды) – отсутствует вероятность возврата ссуды в силу неспособности или отказа заемщика выполнять обязательства по ссуде	9,60

Информация о включении кредитной организации в реестр банков – участников системы обязательного страхования вкладов

Государственная корпорация “Агентство по страхованию вкладов” сообщает о включении с 4 августа 2010 года в реестр банков – участников системы обязательного страхования вкладов следующего банка:

№ п/п	Полное наименование банка	Регистрационный номер банка по КГРКО	Номер банка по реестру банков	Дата включения банка в реестр банков
1	Общество с ограниченной ответственностью “Ю Би Эс Банк”	3463	982	04.08.2010

ИНФОРМАЦИЯ О ВЕЛИЧИНЕ АКТИВОВ И СОБСТВЕННЫХ СРЕДСТВ (КАПИТАЛА) КРЕДИТНЫХ ОРГАНИЗАЦИЙ ПО СОСТОЯНИЮ НА 1 ИЮЛЯ 2010 ГОДА (млн. руб.)

Место кредитной организации по величине активов*	Активы кредитных организаций по состоянию на:							Прирост за текущий год (гр. 8 – гр. 2) / гр. 2 * 100 (%)
	1.01.2010	1.02.2010	1.03.2010	1.04.2010	1.05.2010	1.06.2010	1.07.2010	
1	2	3	4	5	6	7	8	9
5	834 140	825 222	823 021	863 713	873 545	866 656	879 989	5,50
30	141 682	140 016	135 541	138 164	137 629	133 047	134 214	-5,27
100	27 407	26 420	26 346	27 101	26 667	28 156	28 295	3,24
200	9 648	9 561	9 564	9 692	9 792	9 601	10 084	4,52
500	2 133	2 132	2 146	2 113	2 105	2 091	2 137	0,19
1000	152	137	132	139	132	122	125	-17,76

Место кредитной организации по величине собственных средств (капитала)*	Собственные средства (капитал) кредитных организаций по состоянию на:							Прирост за текущий год (гр. 8 – гр. 2) / гр. 2 * 100 (%)
	1.01.2010	1.02.2010	1.03.2010	1.04.2010	1.05.2010	1.06.2010	1.07.2010	
1	2	3	4	5	6	7	8	9
5	119 609	121 960	124 598	122 359	120 970	121 893	122 986	2,82
30	19 645	19 630	19 536	19 547	19 481	19 568	19 560	-0,43
100	4 591	4 371	4 250	4 428	4 569	4 445	4 345	-5,36
200	1 611	1 592	1 623	1 652	1 649	1 650	1 639	1,74
500	402	397	398	399	400	394	401	-0,25
1000	48	48	72	70	68	34	27	-43,75

* Соответствующее место по величине активов и по величине собственных средств (капитала) на различные даты могут занимать разные кредитные организации.

Материал подготовлен Департаментом банковского регулирования и надзора.

СООБЩЕНИЕ**об итогах проведения ломбардных кредитных аукционов**

Департамент внешних и общественных связей Банка России сообщает, что 3 августа 2010 года Центральный банк Российской Федерации провел ломбардные кредитные аукционы по американскому способу:

- со сроком кредита 7 календарных дней, дата предоставления ломбардного кредита Банка России по итогам аукциона — 4 августа 2010 года, дата погашения ломбардного кредита и уплаты процентов по нему — 11 августа 2010 года;
- со сроком кредита 3 месяца (91 календарный день), дата предоставления ломбардного кредита Банка России по итогам аукциона — 4 августа 2010 года, дата погашения ломбардного кредита и уплаты процентов по нему — 3 ноября 2010 года;
- со сроком кредита 6 месяцев (182 календарных дня), дата предоставления ломбардного кредита Банка России по итогам аукциона — 4 августа 2010 года, дата погашения ломбардного кредита и уплаты процентов по нему — 2 февраля 2011 года.

По итогам аукциона со сроком предоставления денежных средств на 7 календарных дней установлена ставка отсечения в размере 5,00 процента годовых.

Средневзвешенная процентная ставка — 5,10 процента годовых.

Ломбардный кредитный аукцион со сроком предоставления денежных средств на 3 месяца признан несостоявшимся в связи с отсутствием заявок.

Ломбардный кредитный аукцион со сроком предоставления денежных средств на 6 месяцев признан несостоявшимся в связи с отсутствием заявок.

3.08.2010 г.

СООБЩЕНИЕ**об итогах проведения депозитных аукционов**

Департамент внешних и общественных связей Банка России сообщает, что 5 августа 2010 года Центральный банк Российской Федерации в соответствии со ст. 46 Федерального закона от 10.07.2002 № 86-ФЗ “О Центральном банке Российской Федерации (Банке России)” и Положением Банка России от 05.11.2002 № 203-П “О порядке проведения Центральным банком Российской Федерации депозитных операций с кредитными организациями в валюте Российской Федерации” провел депозитные аукционы, в том числе с использованием системы “Рейтерс-Дилинг”, Системы электронных торгов ЗАО ММВБ и путем оформления Договоров-Заявок, со сроком привлечения средств в депозит 4 недели (дата привлечения средств в депозит — 6 августа 2010 года, дата возврата депозита и уплаты процентов — 3 сентября 2010 года) и 3 месяца (дата привлечения средств в депозит — 6 августа 2010 года, дата возврата депозита и уплаты процентов — 8 ноября 2010 года).

В аукционе со сроком привлечения средств в депозит 4 недели приняли участие 77 банков-резидентов из 44 регионов.

На аукцион банками были поданы заявки с предложением процентных ставок в диапазоне от 2,9 до 4,75 процента годовых.

Центральным банком Российской Федерации установлена ставка отсечения в размере 3,07 процента годовых.

Средневзвешенная процентная ставка — 3,03 процента годовых.

Аукцион со сроком привлечения средств в депозит 3 месяца признан несостоявшимся в связи с отсутствием заявок кредитных организаций.

5.08.2010 г.

Условия проведения Банком России операций по предоставлению кредитным организациям обеспеченных кредитов Банка России

3 августа 2010 года

Вид кредитов	Предоставляемые на	Срок кредитования	Ставка (в % годовых)
Кредиты, обеспеченные залогом ценных бумаг	корреспондентские счета (субсчета), открытые в подразделениях расчетной сети Банка России, и корреспондентские счета, открытые в уполномоченной расчетной небанковской кредитной организации (Расчетной палате ЗАО ММВБ)	1 календарный день	6,75
		7 календарных дней	6,75
		30 календарных дней	6,75
Кредиты, обеспеченные активами или поручительствами	корреспондентские счета (субсчета), открытые в подразделениях расчетной сети Банка России	до 90 календарных дней	6,75
		от 91 до 180 календарных дней	7,25

Время приема заявлений/заявок кредитных организаций*: с 9.00 до 17.00.

Время приема заявлений/заявок кредитных организаций с использованием Системы электронных торгов ЗАО "ММВБ"***:

сессия 1 — с 11.00 до 12.00;

сессия 2 — с 15.00 до 17.00.

4 августа 2010 года

Вид кредитов	Предоставляемые на	Срок кредитования	Ставка (в % годовых)
Кредиты, обеспеченные залогом ценных бумаг	корреспондентские счета (субсчета), открытые в подразделениях расчетной сети Банка России, и корреспондентские счета, открытые в уполномоченной расчетной небанковской кредитной организации (Расчетной палате ЗАО ММВБ)	1 календарный день	6,75
		7 календарных дней	6,75
		30 календарных дней	6,75
Кредиты, обеспеченные активами или поручительствами	корреспондентские счета (субсчета), открытые в подразделениях расчетной сети Банка России	до 90 календарных дней	6,75
		от 91 до 180 календарных дней	7,25

Время приема заявлений/заявок кредитных организаций*: с 9.00 до 17.00.

Время приема заявлений/заявок кредитных организаций с использованием Системы электронных торгов ЗАО "ММВБ"***:

сессия 1 — с 11.00 до 12.00;

сессия 2 — с 15.00 до 17.00.

5 августа 2010 года

Вид кредитов	Предоставляемые на	Срок кредитования	Ставка (в % годовых)
Кредиты, обеспеченные залогом ценных бумаг	корреспондентские счета (субсчета), открытые в подразделениях расчетной сети Банка России, и корреспондентские счета, открытые в уполномоченной расчетной небанковской кредитной организации (Расчетной палате ЗАО ММВБ)	1 календарный день	6,75
		7 календарных дней	6,75
		30 календарных дней	6,75
Кредиты, обеспеченные активами или поручительствами	корреспондентские счета (субсчета), открытые в подразделениях расчетной сети Банка России	до 90 календарных дней	6,75
		от 91 до 180 календарных дней	7,25

Время приема заявлений/заявок кредитных организаций*: с 9.00 до 17.00.

Время приема заявлений/заявок кредитных организаций с использованием Системы электронных торгов ЗАО "ММВБ"***:

сессия 1 — с 11.00 до 12.00;

сессия 2 — с 15.00 до 17.00.

* По местному времени.

** По московскому времени.

6 августа 2010 года

Вид кредитов	Предоставляемые на	Срок кредитования	Ставка (в % годовых)
Кредиты, обеспеченные залогом ценных бумаг	корреспондентские счета (субсчета), открытые в подразделениях расчетной сети Банка России, и корреспондентские счета, открытые в уполномоченной расчетной небанковской кредитной организации (Расчетной палате ЗАО ММВБ)	1 календарный день	6,75
		7 календарных дней	6,75
		30 календарных дней	6,75
Кредиты, обеспеченные активами или поручительствами	корреспондентские счета (субсчета), открытые в подразделениях расчетной сети Банка России	до 90 календарных дней	6,75
		от 91 до 180 календарных дней	7,25

Время приема заявлений/заявок кредитных организаций*: с 9.00 до 15.45.

Время приема заявлений/заявок кредитных организаций с использованием Системы электронных торгов ЗАО "ММВБ"**:

сессия 1 — с 11.00 до 12.00;

сессия 2 — с 14.00 до 16.00.

9 августа 2010 года

Вид кредитов	Предоставляемые на	Срок кредитования	Ставка (в % годовых)
Кредиты, обеспеченные залогом ценных бумаг	корреспондентские счета (субсчета), открытые в подразделениях расчетной сети Банка России, и корреспондентские счета, открытые в уполномоченной расчетной небанковской кредитной организации (Расчетной палате ЗАО ММВБ)	1 календарный день	6,75
		7 календарных дней	6,75
		30 календарных дней	6,75
Кредиты, обеспеченные активами или поручительствами	корреспондентские счета (субсчета), открытые в подразделениях расчетной сети Банка России	до 90 календарных дней	6,75
		от 91 до 180 календарных дней	7,25

Время приема заявлений/заявок кредитных организаций*: с 9.00 до 17.00.

Время приема заявлений/заявок кредитных организаций с использованием Системы электронных торгов ЗАО "ММВБ"**:

сессия 1 — с 11.00 до 12.00;

сессия 2 — с 15.00 до 17.00.

* По местному времени.

** По московскому времени.

Ставки привлечения валюты Российской Федерации по депозитным операциям Банка России на денежном рынке

Дата	Срок депозитов	Ставка по депозитам, % годовых	Время привлечения депозитов
2.08.2010	“Овернайт” (со 2.08.2010 до 3.08.2010)	2,50	до 17.00
	“Том-некст” (с 3.08.2010 до 4.08.2010)	2,50	до 17.00
	“Спот-некст” (с 4.08.2010 до 5.08.2010)	2,50	до 17.00
	“1 неделя” (со 2.08.2010 до 9.08.2010)	2,75	до 17.00
	“Спот-неделя” (с 4.08.2010 до 11.08.2010)	2,75	до 17.00
	“До востребования” (2.08.2010)	2,50	до 17.00
3.08.2010	“Овернайт” (с 3.08.2010 до 4.08.2010)	2,50	до 17.00
	“Том-некст” (с 4.08.2010 до 5.08.2010)	2,50	до 17.00
	“Спот-некст” (с 5.08.2010 до 6.08.2010)	2,50	до 17.00
	“1 неделя” (с 3.08.2010 до 10.08.2010)	2,75	до 17.00
	“Спот-неделя” (с 5.08.2010 до 12.08.2010)	2,75	до 17.00
	“До востребования” (3.08.2010)	2,50	до 17.00
4.08.2010	“Овернайт” (с 4.08.2010 до 5.08.2010)	2,50	до 17.00
	“Том-некст” (с 5.08.2010 до 6.08.2010)	2,50	до 17.00
	“Спот-некст” (с 6.08.2010 до 9.08.2010)	2,50	до 17.00
	“1 неделя” (с 4.08.2010 до 11.08.2010)	2,75	до 17.00
	“Спот-неделя” (с 6.08.2010 до 13.08.2010)	2,75	до 17.00
	“До востребования” (4.08.2010)	2,50	до 17.00
5.08.2010	“Овернайт” (с 5.08.2010 до 6.08.2010)	2,50	до 17.00
	“Том-некст” (с 6.08.2010 до 9.08.2010)	2,50	до 17.00
	“Спот-некст” (с 9.08.2010 до 10.08.2010)	2,50	до 17.00
	“1 неделя” (с 5.08.2010 до 12.08.2010)	2,75	до 17.00
	“Спот-неделя” (с 9.08.2010 до 16.08.2010)	2,75	до 17.00
	“До востребования” (5.08.2010)	2,50	до 17.00
6.08.2010	“Овернайт” (с 6.08.2010 до 9.08.2010)	2,50	до 16.00
	“Том-некст” (с 9.08.2010 до 10.08.2010)	2,50	до 16.00
	“Спот-некст” (с 10.08.2010 до 11.08.2010)	2,50	до 16.00
	“1 неделя” (с 6.08.2010 до 13.08.2010)	2,75	до 16.00
	“Спот-неделя” (с 10.08.2010 до 17.08.2010)	2,75	до 16.00
	“До востребования” (6.08.2010)	2,50	до 16.00

Показатели ставок межбанковского рынка,
рассчитываемые Центральным банком Российской Федерации
на основе ставок кредитных организаций
2–6 августа 2010 года

**ОБЪЯВЛЕННЫЕ СТАВКИ ПО ПРИВЛЕЧЕНИЮ КРЕДИТОВ
(MIBID – Moscow Interbank Bid)
Российский рубль (в процентах годовых)**

Срок кредита	Дата					Средняя за период	
	2.08.2010	3.08.2010	4.08.2010	5.08.2010	6.08.2010	значение	изменение*
1 день	2,41	2,29	2,29	2,27	2,25	2,30	–0,20
От 2 до 7 дней	2,60	2,59	2,57	2,58	2,56	2,58	–0,04
От 8 до 30 дней	3,09	3,05	3,03	3,02	3,05	3,05	–0,04
От 31 до 90 дней	3,77	3,80	3,79	3,73	3,75	3,77	–0,05
От 91 до 180 дней	4,51	4,60	4,54	4,55	4,51	4,54	–0,09
От 181 дня до 1 года	5,61	5,63	5,53	5,53	5,45	5,55	–0,18

**ОБЪЯВЛЕННЫЕ СТАВКИ ПО РАЗМЕЩЕНИЮ КРЕДИТОВ
(MIBOR – Moscow Interbank Offered Rate)
Российский рубль (в процентах годовых)**

Срок кредита	Дата					Средняя за период	
	2.08.2010	3.08.2010	4.08.2010	5.08.2010	6.08.2010	значение	изменение*
1 день	3,09	2,95	2,91	2,91	2,90	2,95	–0,23
От 2 до 7 дней	3,31	3,35	3,31	3,34	3,28	3,32	–0,04
От 8 до 30 дней	4,14	4,13	4,07	4,08	4,05	4,09	0,01
От 31 до 90 дней	4,82	4,80	4,71	4,72	4,66	4,74	–0,06
От 91 до 180 дней	5,48	5,47	5,37	5,39	5,30	5,40	–0,23
От 181 дня до 1 года	6,80	6,79	6,64	6,65	6,53	6,68	–0,33

**ФАКТИЧЕСКИЕ СТАВКИ ПО ПРЕДОСТАВЛЕННЫМ КРЕДИТАМ
(MIACR – Moscow Interbank Actual Credit Rate)
Российский рубль (в процентах годовых)**

Срок кредита	Дата					Средняя за период**	
	30.07.2010	2.08.2010	3.08.2010	4.08.2010	5.08.2010	значение	изменение
1 день	2,71	2,44	2,64	2,52	2,44	2,54	–0,44
От 2 до 7 дней	3,12	3,00	3,20	6,13	3,64	3,21	0,19
От 8 до 30 дней	4,50	2,89	3,76	3,80	3,36	3,48	–0,03
От 31 до 90 дней	6,80	3,67	4,75	6,52	3,50	5,04	0,32
От 91 до 180 дней		4,00	14,00	8,00	8,00	7,95	2,55
От 181 дня до 1 года							

* По сравнению с периодом с 26.07.2010 по 30.07.2010, в процентных пунктах.

** Ставки рассчитываются как средневзвешенные по объемам фактических сделок по предоставлению межбанковских кредитов кредитными организациями; изменение по сравнению с периодом с 23.07.2010 по 29.07.2010, в процентных пунктах.

Комментарий

Данные по ставкам межбанковского кредитного рынка (MIBID, MIBOR, MIACR) рассчитываются на основе данных отчетности кредитных организаций по операциям на денежном рынке в соответствии с Указанием Банка России № 2332-У от 12 ноября 2009 года. Заявляемые ставки MIBID и MIBOR рассчитываются как среднее арифметическое из ставок по отдельным банкам по каждому сроку. Средняя фактическая ставка по размещенным отчитывающимися банками межбанковским кредитам MIACR рассчитывается как средняя взвешенная по объему предоставленных кредитов по каждому сроку.

Публикуемые показатели по ставкам межбанковского кредитного рынка рассчитываются на основе данных по крупнейшим банкам, на которые приходится свыше 80% суммарного объема операций по размещению межбанковских кредитов российскими банками.

ДАнные О СТАВКАХ ФИНАНСОВОГО РЫНКА*

	2008 г.	2008 г.				2009 г.	2009 г.				2010 г.	
		I кв.	II кв.	III кв.	IV кв.		I кв.	II кв.	III кв.	IV кв.	I кв.	II кв.
Межбанковская ставка ¹	5,5	3,8	3,9	5,7	8,4	7,8	11,4	7,5	6,8	5,4	3,8	2,9
Доходность ГКО ²	–	–	–	–	–	–	–	–	–	–	–	–
Доходность ОБР ³	5,9	5,0	5,2	5,9	7,5	8,6	9,6	9,0	8,4	7,3	5,3	4,2
Депозитная ставка ⁴	5,8	5,3	5,4	5,7	6,7	8,6	7,8	8,7	9,0	8,7	7,4	6,2
Депозитная ставка, кроме депозитов "до востребования"	7,6	7,0	7,1	7,5	9,0	10,4	10,0	10,8	10,7	10,2	8,5	7,1
Ставка по кредитам ⁵	12,2	10,9	11,2	12,0	14,9	15,3	16,6	15,8	14,9	13,9	12,8	11,4

	2009 г.						2010 г.						
	июль	август	сентябрь	октябрь	ноябрь	декабрь	январь	февраль	март	апрель	май	июнь	июль
Межбанковская ставка ¹	6,5	6,6	7,2	5,8	5,3	5,1	4,0	3,8	3,6	3,3	2,8	2,6	2,6
Доходность ГКО ²	–	–	–	–	–	–	–	–	–	–	–	–	–
Доходность ОБР ³	8,5	8,4	8,4	8,1	7,1	6,7	5,7	5,5	4,7	4,4	4,4	4,0	4,0
Депозитная ставка ⁴	8,8	9,1	9,1	9,2	8,8	8,2	8,1	7,4	6,9	6,7	6,2	5,8	н.д.
Депозитная ставка, кроме депозитов "до востребования"	10,7	10,7	10,8	10,6	10,2	9,7	9,1	8,4	7,9	7,6	7,0	6,6	н.д.
Ставка по кредитам ⁵	14,9	15,2	14,7	14,1	13,8	13,7	13,9	12,7	11,8	11,4	11,3	11,4	н.д.

Материал
подготовлен
Департаментом
исследований
и информации

¹ Межбанковская ставка – средневзвешенная ставка по 1-дневным межбанковским кредитам на московском рынке в рублях.

² Доходность ГКО – средневзвешенная по объемам и срокам в обращении доходность ГКО со сроком погашения не более 90 дней.

³ Доходность ОБР – средневзвешенная по объемам и срокам в обращении доходность.

⁴ Депозитная ставка – средневзвешенная ставка по рублевым депозитам населения в кредитных организациях сроком до 1 года.

⁵ Ставка по кредитам – средневзвешенная ставка по рублевым кредитам нефинансовым организациям сроком до 1 года.

* Данные приведены по состоянию на 3 августа 2010 года.

Начиная с апреля 2006 года согласно Указанию № 1660-У от 17.02.2006 в расчет ставок по кредитно-депозитным операциям банков включаются данные филиалов кредитных организаций.

Годовые и квартальные ставки рассчитываются как среднеарифметические на основе ежемесячных данных.

ВАЛЮТНЫЙ РЫНОК**Официальные курсы иностранных валют, устанавливаемые Банком России (российских рублей за единицу иностранной валюты)¹**

	Дата				
	3.08	4.08	5.08	6.08	7.08
1 австралийский доллар	27,5116	27,2350	27,2185	27,3070	27,3731
1 азербайджанский манат	37,5683	37,2970	37,0825	37,1665	37,1266
1000 армянских драмов	81,9718	81,5459	81,2428	81,4269	81,7853
1000 белорусских рублей	10,1466	10,0733	10,0154	10,0584	10,0408
1 болгарский лев	20,1684	20,1941	20,1228	20,0479	20,1263
1 бразильский реал	17,2099	17,1129	16,9448	17,0453	17,0211
100 венгерских форинтов	13,9676	14,0103	13,9451	13,9278	14,1036
1000 вон Республики Корея	25,7286	25,5799	25,5046	25,6008	25,6789
10 датских крон	52,9404	53,0090	52,8201	52,6467	52,8285
1 доллар США	30,1861	29,9681	29,7958	29,8633	29,8312
1 евро	39,4653	39,4500	39,3781	39,2404	39,3593
100 индийских рупий	65,2884	64,8169	64,4756	64,5902	64,8223
100 казахских тенге	20,4243	20,2995	20,2047	20,2704	20,2541
1 канадский доллар	29,4556	29,2315	29,0946	29,4423	29,3730
100 киргизских сомов	64,7076	64,2403	63,8710	64,0156	63,9468
10 китайских юаней	44,5624	44,2432	43,9933	44,0917	44,0723
1 латвийский лат	55,6528	55,7339	55,5684	55,3537	55,5826
1 литовский лит	11,4242	11,4386	11,3977	11,3566	11,4007
10 молдавских леев	24,9678	24,6246	24,6450	24,8550	25,0445
10 новых румынских леев	93,0091	93,0340	92,7380	92,2020	92,7991
1 новый туркменский манат	10,5786	10,5022	10,4418	10,4784	10,4542
10 норвежских крон	50,0416	50,1323	49,8224	49,6447	49,9183
10 польских злотых	98,9611	99,0485	98,0932	98,2184	98,7526
1 СДР (специальные права заимствования)	45,8382	45,6333	45,6925	45,7843	45,6811
1 сингапурский доллар	22,2924	22,1510	22,0204	22,0654	22,0939
10 таджикских сомони	68,8960	68,3938	68,0037	68,1562	68,0798
1 турецкая лира	20,1241	20,0415	19,8758	19,8361	19,9114
1000 узбекских сумов	18,8011	18,6653	18,5580	18,6000	18,5801
10 украинских гривен	38,2475	37,9728	37,7492	37,8448	37,8065
1 фунт стерлингов Соединенного Королевства	47,6246	47,7152	47,4647	47,2855	47,4465
10 чешских крон	15,9382	15,9936	15,8674	15,8704	15,9355
10 шведских крон	42,0378	42,1670	41,9240	41,6719	41,9785
1 швейцарский франк	28,9194	28,8183	28,6003	28,3872	28,4432
10 эстонских крон	25,2105	25,2412	25,1509	25,0611	25,1579
10 южноафриканских рэндов	41,6257	40,8630	40,8626	40,9889	41,1749
100 японских иен	34,8610	34,7819	34,8632	34,6301	34,6512

¹ Курсы установлены без обязательств Банка России покупать или продавать указанные валюты по данному курсу.

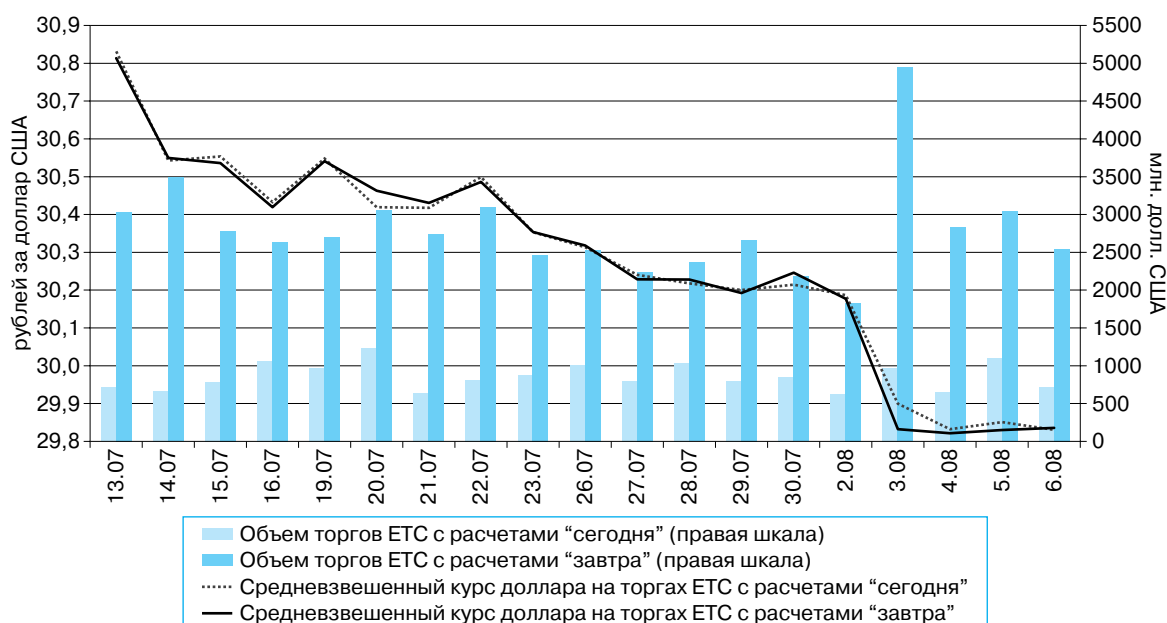
ПОКАЗАТЕЛИ БИРЖЕВЫХ ТОРГОВ ЗА ПЕРИОД СО 2 ПО 6 АВГУСТА 2010 ГОДА

Средневзвешенный курс и объемы биржевых торгов

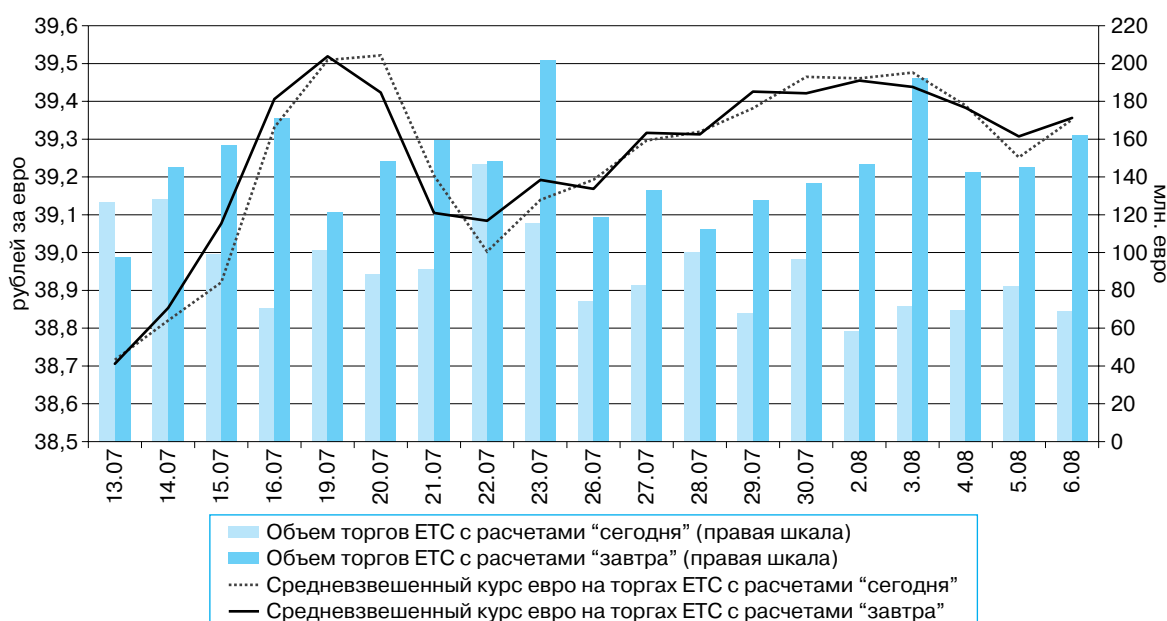
Дата	Единая торговая сессия							
	доллар США				евро			
	с расчетами "сегодня"		с расчетами "завтра"		с расчетами "сегодня"		с расчетами "завтра"	
	средневзвешенный курс (руб./долл.)	объем (млн. долл.)	средневзвешенный курс (руб./долл.)	объем (млн. долл.)	средневзвешенный курс (руб./евро)	объем (млн. евро)	средневзвешенный курс (руб./евро)	объем (млн. евро)
2.08.2010	30,1868	622,4290	30,1773	1833,2410	39,4610	58,6390	39,4547	146,8950
3.08.2010	29,8997	968,3450	29,8322	4944,0590	39,4762	71,7960	39,4382	192,2800
4.08.2010	29,8325	656,4880	29,8214	2831,5030	39,3885	69,4900	39,3830	142,6060
5.08.2010	29,8510	1095,0460	29,8299	3039,0580	39,2521	82,0250	39,3071	145,4230
6.08.2010	29,8308	719,4070	29,8357	2544,2390	39,3517	69,1540	39,3559	162,1300

Материал подготовлен Департаментом обеспечения и контроля операций на финансовых рынках

Курс доллара и объемы биржевых торгов по доллару США



Средневзвешенный курс и объемы торгов ETC по евро



РЫНОК ДРАГОЦЕННЫХ МЕТАЛЛОВ

Динамика учетных цен на драгоценные металлы (руб./грамм)

Дата*	Золото	Серебро	Платина	Палладий
3.08.2010	1143,25	17,14	1539,22	483,31
4.08.2010	1140,78	17,45	1531,96	490,42
5.08.2010	1144,28	17,65	1520,28	478,98
6.08.2010	1147,83	17,76	1513,16	475,26
7.08.2010	1145,64	17,60	1502,90	468,04

* Дата вступления в силу значений учетных цен.

РЫНОК ГКО–ОФЗ–ОБР

ОФИЦИАЛЬНОЕ СООБЩЕНИЕ

Департамент внешних и общественных связей Банка России сообщает, что аукцион по размещению дополнительного выпуска облигаций федерального займа с постоянным купонным доходом № SU25072RMFS (выпуск — **4 августа 2010 года**, погашение — **23 января 2013 года**, срок обращения — **903 дня**) состоялся **4 августа 2010 года**.

Количество организаций-дилеров, принявших участие в аукционе, — **25**.

Объем выпуска, объявленный Министерством финансов Российской Федерации, составил **20 000 000 000 руб. 00 коп.** Была разрешена подача неконкурентных заявок в объеме не более **25,00%** от общего объема заявок, поданных дилером.

На аукцион подавались заявки в диапазоне от **102,5387** до **99,3500%** от номинала. Общий объем поданных конкурентных и неконкурентных заявок составил **23 760 183 000 руб. 00 коп.** по номиналу.

Минимальная цена удовлетворенных конкурентных заявок в соответствии с решением Министерства финансов Российской Федерации составила **102,4700%** от номинала. Конкурентные заявки удовлетворены на общий объем **7 406 900 000 руб. 00 коп.** по номиналу (что составляет **33,06%** от общего объема поданных конкурентных заявок).

Средневзвешенная цена всех удовлетворенных на аукционе заявок составила **102,4899%** от номинала. По этой цене были удовлетворены неконкурентные заявки на общий номинальный объем **1 356 308 000 руб. 00 коп.**

Доходность облигаций по итогам аукциона:

	При минимальной цене 102,4700%	При средневзвешенной цене 102,4899%
Доходность, % годовых	6,15	6,14

Аукцион по размещению выпуска облигаций федерального займа с постоянным купонным доходом № SU26203RMFS (выпуск — **4 августа 2010 года**, погашение — **3 августа 2016 года**, срок обращения — **2191 день**) состоялся **4 августа 2010 года**.

Количество организаций-дилеров, принявших участие в аукционе, — **32**.

Объем выпуска, объявленный Министерством финансов Российской Федерации, составил **25 000 000 000 руб. 00 коп.** Была разрешена подача неконкурентных заявок в объеме не более **25,00%** от общего объема заявок, поданных дилером.

На аукцион подавались заявки в диапазоне от **100,0000** до **97,7824%** от номинала. Общий объем поданных конкурентных и неконкурентных заявок составил **29 403 541 000 руб. 00 коп.** по номиналу.

Минимальная цена удовлетворенных конкурентных заявок в соответствии с решением Министерства финансов Российской Федерации составила **99,1832%** от номинала. Конкурентные заявки удовлетворены на общий объем **23 014 125 000 руб. 00 коп.** по номиналу (что составляет **78,44%** от общего объема поданных конкурентных заявок).

Средневзвешенная цена всех удовлетворенных на аукционе заявок составила **99,3886%** от номинала. По этой цене были удовлетворены неконкурентные заявки на общий номинальный объем **65 342 000 руб. 00 коп.**

Доходность облигаций по итогам аукциона:

	При минимальной цене 99,1832%	При средневзвешенной цене 99,3886%
Доходность, % годовых	7,19	7,15

6.08.2010 г.

ОФИЦИАЛЬНОЕ СООБЩЕНИЕ

Департамент внешних и общественных связей Банка России сообщает, что в соответствии с Постановлением Правительства Российской Федерации от 15 мая 1995 г. № 458 "О Генеральных условиях эмиссии и обращения облигаций федеральных займов", распоряжением Правительства Российской Федерации от 3 января 2010 г. № 1-р, Условиями эмиссии и обращения облигаций федерального займа с постоянным купонным доходом, утвержденными приказом Министерства финансов Российской Федерации от 16 августа 2001 г. № 65н, на Московской межбанковской валютной бирже **11 августа 2010 года** состоятся аукционы по размещению облигаций федерального займа с постоянным купонным доходом дополнительных выпусков № 25074RMFS и № 25075RMFS.

Параметры дополнительного выпуска № 25074RMFS:

- государственный регистрационный номер — **25074RMFS**;
- объем выпуска — **5000** млн. руб.;
- форма выпуска — документарная с обязательным централизованным хранением;
- номинальная стоимость одной облигации — **1000** руб.;
- объем неконкурентных заявок — не более **25%** от общего объема заявок, поданных дилером;
- срок обращения — **322** дня;
- дата выплаты первого купонного дохода — **29 декабря 2010 г.**;
- длительность периода до выплаты первого купонного дохода — **140** дней;
- купонная ставка — **4,59%** годовых;
- купонный доход: первый купон — **23** (двадцать три) рубля **77** копеек; второй купон — **22** (двадцать два) рубля **89** копеек;
- накопленный доход с начала купонного периода — **6** рублей **16** копеек;
- дата погашения облигаций — **29 июня 2011 года**.

Параметры дополнительного выпуска № 25075RMFS:

- государственный регистрационный номер — **25075RMFS**;
- объем выпуска — **20 000** млн. руб.;
- форма выпуска — документарная с обязательным централизованным хранением;
- номинальная стоимость одной облигации — **1000** руб.;
- объем неконкурентных заявок — не более **25%** от общего объема заявок, поданных дилером;
- срок обращения — **1799** дней;
- дата выплаты первого купонного дохода — **19 января 2011 года**;
- длительность периода до выплаты первого купонного дохода — **161** день;
- купонная ставка — **6,88%** годовых;
- купонный доход: первый купон — **32** (тридцать два) рубля **99** копеек; второй—десятый купоны — **34** (тридцать четыре) рубля **31** копейка каждый;
- накопленный доход с начала купонного периода — **2** рубля **64** копейки;
- дата погашения облигаций — **15 июля 2015 года**.

Круг потенциальных владельцев вышеуказанных ценных бумаг — *резиденты и нерезиденты*.

Операции по купле-продаже облигаций федерального займа с постоянным купонным доходом будут проводиться через официально зарегистрированных дилеров рынка ГЦБ.

Вторичные торги на рынке ГЦБ **11 августа 2010 года** будут проводиться в обычном режиме.

6.08.2010 г.

БЮЛЛЕТЕНЬ РЫНКА ГКО—ОФЗ ЗА 02.08.2010—06.08.2010

Итоги торгов на рынке ГКО—ОФЗ

Код выпуска	Срок до погашения, лет	Дюрация, лет	Дата торгов	Оборот по рыночной стоимости, млн. руб.	Цена, % от номинала*	Доходность, % годовых
Итого				14 482,99		
25063	1,3	1,2	02.08.2010	3,45	101,5916	4,99
25066	0,9	0,9	02.08.2010	0,02	105,6500	4,36
25067	2,2	2,0	02.08.2010	1,03	111,7000	5,75
25069	2,1	1,9	02.08.2010	17,12	110,2654	5,70
25070	1,2	1,1	02.08.2010	65,71	106,1100	4,56
25071	4,3	3,7	02.08.2010	5,34	105,4000	6,75
25073	2,0	1,8	02.08.2010	3,25	102,2503	5,72
25074	0,9	0,9	02.08.2010	50,40	100,3000	4,29
26202	4,4	3,6	02.08.2010	20,26	117,9500	6,62
46014	8,1	4,0	02.08.2010	7,77	100,3600	7,05
25059	0,5	0,5	03.08.2010	29,28	101,1700	3,59
25063	1,3	1,2	03.08.2010	523,97	101,3294	5,21
25064	1,5	1,4	03.08.2010	1,11	110,2000	4,72
25066	0,9	0,9	03.08.2010	95,88	105,7500	4,23
25067	2,2	2,0	03.08.2010	1,03	111,7468	5,72
25068	4,0	3,3	03.08.2010	151,89	119,3410	6,60
25071	4,3	3,7	03.08.2010	83,25	105,3500	6,76
25073	2,0	1,8	03.08.2010	0,00	102,3000	5,70
25075	5,0	4,3	03.08.2010	954,47	100,1464	6,96
26199	1,9	1,8	03.08.2010	5,00	101,0000	5,67
26200	3,0	2,7	03.08.2010	105,11	99,9000	6,28
26202	4,4	3,6	03.08.2010	256,28	117,8989	6,63
46017	6,0	4,5	03.08.2010	93,71	98,5327	7,15
46018	11,3	7,2	03.08.2010	0,01	99,1773	7,38
46019	8,6	5,8	03.08.2010	0,23	71,4948	7,55
46020	25,5	11,5	03.08.2010	0,01	94,6273	7,51
46021	8,0	5,8	03.08.2010	1,00	92,0143	7,29
25059	0,5	0,5	04.08.2010	10,14	101,1600	3,59
25064	1,5	1,4	04.08.2010	14,79	110,2000	4,70
25065	2,6	2,3	04.08.2010	0,00	115,0400	5,95
25066	0,9	0,9	04.08.2010	7,94	105,9990	3,94
25067	2,2	2,0	04.08.2010	0,00	111,9500	5,62
25068	4,0	3,2	04.08.2010	24,93	119,3500	6,59
25070	1,2	1,1	04.08.2010	43,58	106,1348	4,51
25071	4,3	3,7	04.08.2010	21,36	105,4000	6,75
25074	0,9	0,9	04.08.2010	0,00	100,2950	4,29
25075	4,9	4,3	04.08.2010	650,66	100,1231	6,97
26199	1,9	1,8	04.08.2010	1,40	101,0500	5,69
26200	3,0	2,7	04.08.2010	0,00	100,0500	6,22
26201	3,2	2,9	04.08.2010	70,83	100,9300	6,37
26202	4,4	3,6	04.08.2010	1,19	117,9000	6,62
26203	6,0	5,0	04.08.2010	596,92	99,4742	7,15
46014	8,1	4,0	04.08.2010	3,58	100,4000	7,04
46021	8,0	5,8	04.08.2010	0,96	92,3700	7,22
25063	1,3	1,2	05.08.2010	212,26	102,0963	4,56
25065	2,6	2,3	05.08.2010	0,00	114,5001	6,16
25067	2,2	2,0	05.08.2010	3,67	111,8405	5,67
25068	4,0	3,2	05.08.2010	49,85	119,3000	6,60
25070	1,1	1,1	05.08.2010	126,04	106,1218	4,51
25071	4,3	3,7	05.08.2010	5,34	105,3500	6,76
25072	2,5	2,3	05.08.2010	14,01	102,5686	6,11
25073	2,0	1,9	05.08.2010	0,00	102,3400	5,67
25074	0,9	0,9	05.08.2010	14,73	100,3600	4,22

Материал
подготовлен
Департаментом
обеспечения
и контроля
операций
на финансовых
рынках

Код выпуска	Срок до погашения, лет	Дюрация, лет	Дата торгов	Оборот по рыночной стоимости, млн. руб.	Цена, % от номинала*	Доходность, % годовых
26198	2,2	2,1	05.08.2010	0,46	100,0000	5,98
26199	1,9	1,8	05.08.2010	4,06	101,0328	5,65
26200	3,0	2,7	05.08.2010	30,11	99,9002	6,28
26203	6,0	5,0	05.08.2010	1 252,45	99,3814	7,15
46017	6,0	4,5	05.08.2010	7 942,47	98,5591	7,14
46020	25,5	11,4	05.08.2010	0,51	94,0500	7,57
25063	1,3	1,2	06.08.2010	25,89	102,1100	4,55
25068	4,0	3,2	06.08.2010	63,43	119,0029	6,68
25070	1,1	1,1	06.08.2010	90,98	106,1060	4,51
25071	4,3	3,7	06.08.2010	53,31	105,1500	6,81
25075	4,9	4,3	06.08.2010	325,32	99,9281	7,02
26199	1,9	1,8	06.08.2010	29,92	101,0500	5,64
26200	2,9	2,7	06.08.2010	15,77	99,9500	6,26
26202	4,4	3,6	06.08.2010	119,00	117,6500	6,68
26203	6,0	5,0	06.08.2010	49,71	99,3800	7,15
46017	6,0	4,5	06.08.2010	80,06	98,6275	7,12
46020	25,5	11,4	06.08.2010	48,80	94,2500	7,55

* Здесь номинал – непогашенная часть номинальной стоимости.

Основные характеристики обращающихся выпусков ГКО—ОФЗ по состоянию на 06.08.2010

Код выпуска	Дата начала размещения	Дата погашения	Номинал одной облигации*, руб.	Объем в обращении, млн. руб.	Дата ближайшей выплаты	Лет до выплаты	Тип выплаты	Ставка купона, % годовых/ Погашаемая доля номинала, %	Размер выплат на одну облигацию, руб.	Сумма выплаты, млн. руб.
46002	05.02.2003	08.08.2012	1000	62 000,00	11.08.2010	0,01	купон	8,000	39,89	2 473,18
							погашение	—	—	—
46017	16.02.2005	03.08.2016	1000	80 000,00	11.08.2010	0,01	купон	7,500	18,70	1 496,00
							погашение	—	—	—
46020	15.02.2006	06.02.2036	1000	116 911,01	11.08.2010	0,01	купон	6,900	34,41	4 022,91
							погашение	—	—	—
25063	09.07.2008	09.11.2011	1000	30 000,00	11.08.2010	0,01	купон	6,200	15,46	463,80
							погашение	—	—	—
46021	21.02.2007	08.08.2018	1000	92 794,44	18.08.2010	0,03	купон	7,000	34,90	3 238,53
							погашение	—	—	—
25068	26.08.2009	20.08.2014	1000	45 000,00	25.08.2010	0,05	купон	12,000	59,84	2 692,80
							погашение	—	—	—
46014	05.03.2003	29.08.2018	750	43 717,42	08.09.2010	0,09	купон	8,000	29,92	1 744,03
							частичное погашение	25,000	250,00	14 572,47
46018	16.03.2005	24.11.2021	1000	128 933,65	08.09.2010	0,09	купон	8,500	21,19	2 732,10
							погашение	—	—	—
26202	23.09.2009	17.12.2014	1000	40 000,00	22.09.2010	0,13	купон	11,200	27,92	1 116,80
							погашение	—	—	—
25069	23.09.2009	19.09.2012	1000	44 059,51	22.09.2010	0,13	купон	10,800	53,85	2 372,60
							погашение	—	—	—
46012	14.02.2003	05.09.2029	1000	40 000,00	29.09.2010	0,15	купон	1,948	19,43	777,20
							погашение	—	—	—
25065	01.07.2009	27.03.2013	1000	46 000,00	29.09.2010	0,15	купон	12,000	29,92	1 376,32
							погашение	—	—	—
25070	30.09.2009	28.09.2011	1000	44 946,82	29.09.2010	0,15	купон	10,000	49,86	2 241,05
							погашение	—	—	—
25066	08.07.2009	06.07.2011	1000	40 000,00	06.10.2010	0,17	купон	10,550	26,30	1 052,00
							погашение	—	—	—
26199	17.01.2007	11.07.2012	1000	44 000,00	13.10.2010	0,19	купон	6,100	15,21	669,24
							погашение	—	—	—

Код выпуска	Дата начала размещения	Дата погашения	Номинал одной облигации*, руб.	Объем в обращении, млн. руб.	Дата ближайшей выплаты	Лет до выплаты	Тип выплаты	Ставка купона, % годовых/ Погашаемая доля номинала, %	Размер выплат на одну облигацию, руб.	Сумма выплаты, млн. руб.
25059	25.01.2006	19.01.2011	1000	41 000,00	20.10.2010	0,21	купон	6,100	15,21	623,61
							погашение	–	–	–
26200	23.01.2008	17.07.2013	1000	50 000,00	20.10.2010	0,21	купон	6,100	15,21	760,50
							погашение	–	–	–
26201	23.07.2008	16.10.2013	1000	20 862,76	20.10.2010	0,21	купон	6,550	16,33	340,69
							погашение	–	–	–
25064	21.01.2009	18.01.2012	1000	45 000,00	20.10.2010	0,21	купон	11,900	29,67	1 335,15
							погашение	–	–	–
25067	05.08.2009	17.10.2012	1000	45 000,00	20.10.2010	0,21	купон	11,300	28,17	1 267,65
							погашение	–	–	–
26198	09.10.2002	02.11.2012	1000	42 117,40	03.11.2010	0,24	купон	6,000	60,00	2 527,04
							погашение	–	–	–
25062	06.02.2008	04.05.2011	1000	45 000,00	03.11.2010	0,24	купон	5,800	14,46	650,70
							погашение	–	–	–
48001	18.11.2004	31.10.2018	1000	24 099,48	10.11.2010	0,26	купон	13,000	129,64	3 124,26
							погашение	–	–	–
25071	02.12.2009	26.11.2014	1000	39 164,86	01.12.2010	0,32	купон	8,100	40,39	1 581,87
							погашение	–	–	–
25074	23.06.2010	29.06.2011	1000	27 589,81	29.12.2010	0,4	купон	4,590	23,77	655,81
							погашение	–	–	–
46022	23.01.2008	19.07.2023	1000	28 222,71	19.01.2011	0,45	купон	7,000	34,90	984,97
							погашение	–	–	–
25075	28.07.2010	15.07.2015	1000	26 534,21	19.01.2011	0,45	купон	6,880	32,99	875,36
							погашение	–	–	–
25072	20.01.2010	23.01.2013	1000	75 593,35	26.01.2011	0,47	купон	7,150	35,65	2 694,90
							погашение	–	–	–
25073	27.01.2010	01.08.2012	1000	57 685,02	02.02.2011	0,49	купон	6,850	34,16	1 970,52
							погашение	–	–	–
26203	04.08.2010	03.08.2016	1000	23 079,47	09.02.2011	0,51	купон	6,900	35,73	824,63
							погашение	–	–	–
46019	28.12.2005	20.03.2019	1000	26 000,00	27.03.2013	2,64	купон	3,000	30,00	780,00
							частичное погашение	10,000	100,00	2 600,00
46010	14.02.2003	17.05.2028	1000	30 000,00	05.06.2013	2,83	купон	10,000	99,73	2 991,90
							погашение	–	–	–
46011	14.02.2003	20.08.2025	1000	30 000,00	04.09.2013	3,08	купон	10,000	99,73	2 991,90
							погашение	–	–	–
46005	14.02.2003	09.01.2019	1000	27 477,45	10.01.2018	7,44	частичное погашение	70,000	700,00	19 234,22

* Здесь номинал – непогашенная часть номинальной стоимости.

Некоторые показатели, характеризующие рынок ГКО—ОФЗ

	02.08.2010	03.08.2010	04.08.2010	05.08.2010	06.08.2010
Номинальная стоимость, млн. руб.	1 570 946,70	1 570 946,70	1 602 789,38	1 602 789,38	1 602 789,38
до 1 года*	153 589,81	153 589,81	153 589,81	153 589,81	153 589,81
1–5 лет	749 200,73	749 200,73	757 963,94	757 963,94	757 963,94
более 5 лет	668 156,16	668 156,16	691 235,63	691 235,63	691 235,63
Рыночная стоимость, млн. руб.	1 603 948,95	1 603 610,91	1 633 931,11	1 633 383,25	1 633 661,86
до 1 года*	157 999,92	158 077,68	157 550,18	157 597,47	157 626,14
1–5 лет	811 925,82	812 349,47	819 798,37	819 743,11	819 589,06
более 5 лет	634 023,21	633 183,76	656 582,56	656 042,67	656 446,66
Оборот по рыночной стоимости, млн. руб.	174,34	2 302,23	1 448,27	9 655,96	902,19
до 1 года*	50,43	125,15	18,08	14,73	0,00
1–5 лет	116,15	2 082,11	828,74	445,80	723,62
более 5 лет	7,77	94,96	601,46	9 195,42	178,57
Коэффициент оборачиваемости по рыночной стоимости	0,01	0,14	0,09	0,59	0,06
до 1 года*	0,06	0,16	0,02	0,02	0,00
1–5 лет	0,03	0,51	0,20	0,11	0,18
более 5 лет	0,00	0,03	0,18	2,80	0,05
Индикатор рыночного портфеля, % годовых**	7,27	7,28	7,27	7,29	7,28
до 1 года*	4,26	4,20	4,11	4,08	4,08
1–5 лет	6,08	6,06	6,04	6,05	6,07
более 5 лет	7,60	7,62	7,60	7,61	7,61
Дюрация, лет***	4,21	4,20	4,21	4,20	4,20
до 1 года*	0,70	0,70	0,70	0,70	0,70
1–5 лет	2,20	2,20	2,20	2,20	2,20
более 5 лет	7,60	7,60	7,50	7,50	7,50

* Срок до погашения.

** Рассчитывается как эффективная доходность по выпускам ГКО—ОФЗ, взвешенная по объемам в обращении и дюрации.

*** Рассчитывается как дюрация выпусков облигаций, взвешенная по объемам в обращении.

Зарегистрировано
Министерством юстиции
Российской Федерации
30 июля 2010 года
Регистрационный № 18003

6 июля 2010 года

№ 2477-У

УКАЗАНИЕ

О внесении изменений в Положение Банка России от 26 марта 2007 года № 302-П “О правилах ведения бухгалтерского учета в кредитных организациях, расположенных на территории Российской Федерации”

1. В соответствии с решением Совета директоров Банка России (протокол заседания Совета директоров Банка России от 30 июня 2010 года № 13) внести в приложение к Положению Банка России от 26 марта 2007 года № 302-П “О правилах ведения бухгалтерского учета в кредитных организациях, расположенных на территории Российской Федерации”, зарегистрированному Министерством юстиции Российской Федерации 29 марта 2007 года № 9176, 23 октября 2007 года № 10390, 6 ноября 2008 года № 12584, 2 декабря 2008 года № 12783, 19 декабря 2008 года № 12904, 10 декабря 2009 года № 15476, 22 декабря 2009 года № 15778 (“Вестник Банка России” от 16 апреля 2007 года № 20—21, от 31 октября 2007 года № 60, от 19 ноября 2008 года № 67, от 10 декабря 2008 года № 72, от 31 декабря 2008 года № 75, от 16 декабря 2009 года № 72, от 28 декабря 2009 года № 77), следующие изменения.

1.1. В Плате счетов бухгалтерского учета в кредитных организациях:

наименование счета № 454 изложить в следующей редакции: “Кредиты и прочие средства, предоставленные физическим лицам — индивидуальным предпринимателям”;

наименование счета № 45403 изложить в следующей редакции: “Кредиты на срок до 30 дней”;

наименование счета № 45404 изложить в следующей редакции: “Кредиты на срок от 31 до 90 дней”;

наименование счета № 45405 изложить в следующей редакции: “Кредиты на срок от 91 до 180 дней”;

наименование счета № 45406 изложить в следующей редакции: “Кредиты на срок от 181 дня до 1 года”;

наименование счета № 45407 изложить в следующей редакции: “Кредиты на срок от 1 года до 3 лет”;

наименование счета № 45408 изложить в следующей редакции: “Кредиты на срок свыше 3 лет”;

наименование счета № 45409 изложить в следующей редакции: “Кредиты до востребования”;

после строки счета № 45409 дополнить строкой следующего содержания:

“45410 Прочие средства, предоставленные физическим лицам — индивидуальным предпринимателям

А”;

наименование счета № 455 изложить в следующей редакции: “Кредиты и прочие средства, предоставленные физическим лицам”;

наименование счета № 45502 изложить в следующей редакции: “Кредиты на срок до 30 дней”;

наименование счета № 45503 изложить в следующей редакции: “Кредиты на срок от 31 до 90 дней”;

наименование счета № 45504 изложить в следующей редакции: “Кредиты на срок от 91 до 180 дней”;

наименование счета № 45505 изложить в следующей редакции: “Кредиты на срок от 181 дня до 1 года”;

наименование счета № 45506 изложить в следующей редакции: “Кредиты на срок от 1 года до 3 лет”;

наименование счета № 45507 изложить в следующей редакции: “Кредиты на срок свыше 3 лет”;

наименование счета № 45508 изложить в следующей редакции: “Кредиты до востребования”;

после строки счета № 45509 дополнить строкой следующего содержания:

“45510 Прочие средства, предоставленные физическим лицам А”;

наименование счета № 457 изложить в следующей редакции: “Кредиты и прочие средства, предоставленные физическим лицам — нерезидентам”;

наименование счета № 45701 изложить в следующей редакции: “Кредиты на срок до 30 дней”;

наименование счета № 45702 изложить в следующей редакции: “Кредиты на срок от 31 до 90 дней”;

наименование счета № 45703 изложить в следующей редакции: “Кредиты на срок от 91 до 180 дней”;

наименование счета № 45704 изложить в следующей редакции: “Кредиты на срок от 181 дня до 1 года”;

наименование счета № 45705 изложить в следующей редакции: “Кредиты на срок от 1 года до 3 лет”;

наименование счета № 45706 изложить в следующей редакции: “Кредиты на срок свыше 3 лет”;

наименование счета № 45707 изложить в следующей редакции: “Кредиты до востребования”;

после строки счета № 45708 дополнить строкой следующего содержания:

“45709 Прочие средства, предоставленные физическим лицам — нерезидентам А”;

строки счетов №№ 91007, 91008 исключить;

наименование счета № 91010 изложить в следующей редакции: “Штрафы за нарушение нормативов обязательных резервов”.

1.2. Второе предложение абзаца шестого пункта 1.17 части I дополнить словами “, за исключением сумм полученных и выданных авансов и предварительной оплаты за поставленные товары, выполненные работы и оказанные услуги, учитываемых на балансовых счетах по учету расчетов с организациями-нерезидентами по хозяйственным операциям”.

1.3. В части II:

абзац второй пункта 1.2 дополнить словами “, по учету расчетов с прочими кредиторами”;

абзац второй пункта 2.6 после слова “кассы” дополнить словами “, денежных средств в пути”;

в пункте 3.12:

абзац второй дополнить предложением следующего содержания: “Счета по учету обязательных резервов открываются только в балансе головного офиса кредитной организации.”;

в абзаце третьем слова “уполномоченное структурное” исключить;

в абзаце четвертом слова “уполномоченным структурным” исключить;

в абзаце тридцать втором пункта 4.52 слово “счета” исключить;

после пункта 4.52:

слова “№ 454 “Кредиты, предоставленные физическим лицам — индивидуальным предпринимателям” заменить словами “№ 454 “Кредиты и прочие средства, предоставленные физическим лицам — индивидуальным предпринимателям”;

слова “№ 455 “Кредиты, предоставленные физическим лицам” заменить словами “№ 455 “Кредиты и прочие средства, предоставленные физическим лицам”;

слова “№ 457 “Кредиты, предоставленные физическим лицам — нерезидентам” заменить словами “№ 457 “Кредиты и прочие средства, предоставленные физическим лицам — нерезидентам”;

в пункте 4.53:

абзац первый изложить в следующей редакции:

“4.53. Назначение счетов: учет кредитов и прочих размещенных средств (в договоре указывается вид размещенных средств), предоставленных организациям различных организационно-правовых форм всех форм собственности, в том числе:”;

абзац девятнадцатый изложить в следующей редакции:

“Открыты активные счета второго порядка для учета задолженности по кредитам и прочим размещенным средствам по срокам погашения, для учета задолженности по прочим средствам, предоставленным физическим лицам, физическим лицам — нерезидентам, физическим лицам — индивидуальным предпринимателям без группировки по срокам погашения, по кредитам, предоставленным при недостатке средств на расчетном (текущем) счете (“овердрафт”), а также счета (пассивные) для учета резервов на возможные потери.”;

абзац двадцать первый и абзац двадцать второй после слова “кредитов” дополнить словами “и прочих размещенных средств”;

абзац двадцать четвертый после слова “кредитам” дополнить словами “и прочим размещенным средствам”;

абзац двадцать шестой дополнить словами “или прочим размещенным средствам”;

в абзаце двадцать восьмом слово “кредитному” исключить;

в абзаце сорок третьем слово “заклученному” исключить;

в абзаце двадцатом пункта 6.5 слова “уровень бюджета” заменить словами “бюджет бюджетной системы Российской Федерации”;

в абзаце втором подпункта 6.6.1 и в абзаце первом подпункта 6.6.2 пункта 6.6 слова “денежных средств в банкоматах” заменить словами “счетами физических лиц”;

пункт 9.18 изложить в следующей редакции:

“9.18. Назначение счета: учет расчетов с Банком России по обязательным резервам. Предусмотрены счета второго порядка для отражения сумм недовозноса в обязательные резервы в рублях и иностранной валюте, а также сумм неуплаченных штрафов за нарушение нормативов обязательных резервов. Счета второго порядка — пассивные. Счета по учету расчетов по обязательным резервам открываются только в балансе головного офиса кредитной организации.

Операции отражаются на основании выписок по внебалансовым счетам, полученных от подразделений Банка России.”;

первое предложение абзаца четвертого пункта 10.6 и первое предложение абзаца четвертого пункта 10.13 дополнить словами “, то есть по видам валют, по выпускам ценных бумаг, по видам драгоценных металлов”.

1.4. В части III:

в подпункте 1.8.10 пункта 1.8 слова “наименование кредитной организации” заменить словами “полное или сокращенное фирменное наименование кредитной организации”;

пятое предложение абзаца четвертого пункта 2.2 изложить в следующей редакции: “Ведущийся в электронном виде Отчет о прибылях и убытках распечатывается на бумажном носителе на первое число месяца.”;

в четвертом предложении абзаца шестнадцатого пункта 3.2 слова “наименование кредитной организации” заменить словами “полное или сокращенное фирменное наименование кредитной организации”;

в пункте 4.7 слова “и (или) наименование филиала” заменить словами “(наименование ее филиала)”.

пункт 4.9 изложить в следующей редакции:

“4.9. Выемка бухгалтерских документов (далее — выемка документов) производится в соответствии с законодательством Российской Федерации.

При выемке документов присутствуют уполномоченные представители кредитной организации (главный бухгалтер или другое должностное лицо).

Уполномоченный представитель кредитной организации снимает в порядке, установленном законодательством Российской Федерации, копии с изымаемых документов.

Копию протокола выемки документов получает уполномоченный представитель кредитной организации, присутствовавший при выемке документов.

На место изъятого документа уполномоченным представителем кредитной организации помещаются копия изъятого документа (при наличии) и копия протокола выемки документа. Уполномоченный представитель кредитной организации на обложке папки с документами заверяет своей подписью надпись о выемке документов с указанием даты выемки документов и количества изъятых документов.”.

1.5. В Перечне условных обозначений (шифров) документов, проводимых по счетам в кредитных организациях приложения 1:

строки 03 и 04 изложить в следующей редакции:

“03 Оплачен наличными денежный чек, выдано по расходному кассовому ордеру

04 Поступило наличными по объявлению на взнос наличными, приходному кассовому ордеру, препроводительной ведомости к сумке 0402300”;

строку 09 изложить в следующей редакции:

“09 Списано, зачислено по мемориальному ордеру, а также по первичным учетным документам с реквизитами счетов по дебету и кредиту”.

1.6. В приложении 2:

второе предложение абзаца второго пункта 6 изложить в следующей редакции: “Бухгалтерские документы на бумажном носителе формируются в установленном порядке и доставляются в кредитную организацию (филиал) в порядке и в сроки, определенные кредитной организацией (филиалом).”;

пункт 7 изложить в следующей редакции:

“7. Бухгалтерские документы дополнительных офисов помещаются в документы дня кредитной организации (филиала) на архивное хранение в соответствии с пунктом 4.2 части III настоящих Правил.”.

1.7. В приложении 3:

в абзаце первом пункта 5.7 слова “пунктом 1.16” заменить словами “пунктом 1.15”;
подпункт 5.11.3 пункта 5.11 после слов “Налоги и сборы” дополнить словами “, включая авансовые платежи,”.

1.8. В приложении 4:

слова перед таблицей “Наименование кредитной организации” заменить словами “Полное или сокращенное фирменное наименование кредитной организации”;
слова перед таблицей “Контрольная сумма _____” исключить;
строку “Итого по разделу 7 (по группе доходов В “Прочие доходы”)” изложить в следующей редакции:

“

	Итого по разделу 7	0			
--	--------------------	---	--	--	--

 ”;

после строки “Итого по разделу 7 (по группе доходов В “Прочие доходы”)” дополнить строкой следующего содержания:

“

	Итого по группе доходов В “Прочие доходы” (раздел 7)	0			
--	--	---	--	--	--

 ”.

1.9. Строку счета № 457 приложения 5 изложить в следующей редакции:

“№ 457 Кредиты и прочие средства, предоставленные физическим лицам — нерезидентам”.

1.10. В приложении 9:

слова “наименование кредитной организации, ее филиала” заменить словами “(полное или сокращенное фирменное наименование кредитной организации (наименование ее филиала))”;

в главе А:

строку 8 после слов “стр. 7” дополнить словом “(пассив)”;

графу 3 строки счета № 454 изложить в следующей редакции: “Кредиты и прочие средства, предоставленные физическим лицам — индивидуальным предпринимателям”;

графу 3 строки счета № 45403 изложить в следующей редакции: “Кредиты на срок до 30 дней”;

графу 3 строки счета № 45404 изложить в следующей редакции: “Кредиты на срок от 31 до 90 дней”;

графу 3 строки счета № 45405 изложить в следующей редакции: “Кредиты на срок от 91 до 180 дней”;

графу 3 строки счета № 45406 изложить в следующей редакции: “Кредиты на срок от 181 дня до 1 года”;

графу 3 строки счета № 45407 изложить в следующей редакции: “Кредиты на срок от 1 года до 3 лет”;

графу 3 строки счета № 45408 изложить в следующей редакции: “Кредиты на срок свыше 3 лет”;

графу 3 строки счета № 45409 изложить в следующей редакции: “Кредиты до востребования”;

после строки счета № 45409 дополнить строкой следующего содержания:

“

	45410	Прочие средства, предоставленные физическим лицам — индивидуальным предпринимателям	А						
--	-------	---	---	--	--	--	--	--	--

 ”;

графу 3 строки счета № 455 изложить в следующей редакции: “Кредиты и прочие средства, предоставленные физическим лицам”;

графу 3 строки счета № 45502 изложить в следующей редакции: “Кредиты на срок до 30 дней”;

графу 3 строки счета № 45503 изложить в следующей редакции: “Кредиты на срок от 31 до 90 дней”;

графу 3 строки счета № 45504 изложить в следующей редакции: “Кредиты на срок от 91 до 180 дней”;

графу 3 строки счета № 45505 изложить в следующей редакции: “Кредиты на срок от 181 дня до 1 года”;

графу 3 строки счета № 45506 изложить в следующей редакции: “Кредиты на срок от 1 года до 3 лет”;

графу 3 строки счета № 45507 изложить в следующей редакции: “Кредиты на срок свыше 3 лет”;

графу 3 строки счета № 45508 изложить в следующей редакции: “Кредиты до востребования”;

после строки счета № 45509 дополнить строкой следующего содержания:

“	45510	Прочие средства, предоставленные физическим лицам	A							”;
---	-------	---	---	--	--	--	--	--	--	----

графу 3 строки счета № 457 изложить в следующей редакции: “Кредиты и прочие средства, предоставленные физическим лицам — нерезидентам”;

графу 3 строки счета № 45701 изложить в следующей редакции: “Кредиты на срок до 30 дней”;

графу 3 строки счета № 45702 изложить в следующей редакции: “Кредиты на срок от 31 до 90 дней”;

графу 3 строки счета № 45703 изложить в следующей редакции: “Кредиты на срок от 91 до 180 дней”;

графу 3 строки счета № 45704 изложить в следующей редакции: “Кредиты на срок от 181 дня до 1 года”;

графу 3 строки счета № 45705 изложить в следующей редакции: “Кредиты на срок от 1 года до 3 лет”;

графу 3 строки счета № 45706 изложить в следующей редакции: “Кредиты на срок свыше 3 лет”;

графу 3 строки счета № 45707 изложить в следующей редакции: “Кредиты до востребования”;

после строки счета № 45708 дополнить строкой следующего содержания:

“	45709	Прочие средства, предоставленные физическим лицам — нерезидентам	A							”;
---	-------	--	---	--	--	--	--	--	--	----

после строки 212 дополнить строкой 212.01 следующего содержания:

“	212.01	Прочие средства (счета №№ 45410, 45510, 45709)						x	x	x	”;
---	--------	--	--	--	--	--	--	---	---	---	----

в графе 8 строки счета № 70801 знак “х” исключить;

в графе 5 строки счета № 70802 знак “х” исключить;

в главе В:

строки счетов №№ 91007, 91008 исключить;

графу 2 строки счета № 91010 изложить в следующей редакции: “Штрафы за нарушение нормативов обязательных резервов”.

1.11. Подпункт 6.13.1 пункта 6.13 приложения 10 изложить в следующей редакции:

“6.13.1. Амортизация начисляется ликвидируемой кредитной организацией по месяц (включительно), в котором завершена ликвидация, а реорганизуемой кредитной организацией — по месяц (включительно), в котором в установленном порядке завершена реорганизация.”.

1.12. В приложениях 13 и 14 слова “(наименование кредитной организации)” заменить словами “(полное или сокращенное фирменное наименование кредитной организации)”.

2. Настоящее Указание вступает в силу по истечении 10 дней после дня его официального опубликования в “Вестнике Банка России”, за исключением подпункта 1.1, абзацев четвертого—седьмого, девятого — двадцать второго, двадцать пятого — двадцать седьмого подпункта 1.3, подпункта 1.9, абзацев пятого — тридцать седьмого подпункта 1.10 пункта 1.

Подпункт 1.1, абзацы четвертый—седьмой, девятый — двадцать второй, двадцать пятый — двадцать седьмой подпункта 1.3, подпункт 1.9, абзацы пятый — тридцать седьмой пункта 1.10 пункта 1 настоящего Указания вступают в силу с 1 октября 2010 года.

Настоящее Указание не распространяется на отражение в бухгалтерском учете денежных средств, привлеченных и размещенных по договорам, заключенным до 1 октября 2010 года.

ПРЕДСЕДАТЕЛЬ ЦЕНТРАЛЬНОГО БАНКА
РОССИЙСКОЙ ФЕДЕРАЦИИ

С.М. ИГНАТЬЕВ

Зарегистрировано
Министерством юстиции
Российской Федерации
4 августа 2010 года
Регистрационный № 18053

6 июля 2010 года

№ 2478-У

УКАЗАНИЕ

О признании утратившим силу Указания Банка России от 29 марта 2004 года № 1408-У “О порядке отражения в бухгалтерском учете кредитных организаций операций по депонированию обязательных резервов в Банке России”

1. В связи с принятием Положения Банка России от 7 августа 2009 года № 342-П “Об обязательных резервах кредитных организаций”, зарегистрированного Министерством юстиции Российской Федерации 15 сентября 2009 года № 14775, 11 декабря 2009 года № 15557 (“Вестник Банка России” от 21 сентября 2009 года № 55, от 18 декабря 2009 года № 73), и Указания Банка России от 6 июля 2010 года № 2477-У “О внесении изменений в Положение Банка России от 26 марта 2007 года № 302-П “О правилах ведения бухгалтерского учета в кредитных организациях, расположенных на территории Российской Федерации”* и в соответствии с решением Совета директоров Банка России (протокол заседания Совета директоров Банка России от 30 июня 2010 года № 13) признать утратившим силу Указание Банка России от 29 марта 2004 года № 1408-У “О порядке отражения в бухгалтерском учете кредитных организаций операций по депонированию обязательных резервов в Банке России”, зарегистрированное Министерством юстиции Российской Федерации 29 апреля 2004 года № 5778 (“Вестник Банка России” от 13 мая 2004 года № 29).

2. Настоящее Указание подлежит официальному опубликованию в “Вестнике Банка России” и вступает в силу с 1 октября 2010 года.

ПРЕДСЕДАТЕЛЬ ЦЕНТРАЛЬНОГО БАНКА
РОССИЙСКОЙ ФЕДЕРАЦИИ

С.М. ИГНАТЬЕВ

* Указание Банка России от 6 июля 2010 года № 2477-У “О внесении изменений в Положение Банка России от 26 марта 2007 года № 302-П “О правилах ведения бухгалтерского учета в кредитных организациях, расположенных на территории Российской Федерации” зарегистрировано Министерством юстиции Российской Федерации 30 июля 2010 года № 18003.

ЦЕНТРАЛЬНЫЙ БАНК РОССИЙСКОЙ ФЕДЕРАЦИИ

ВЕСТНИК БАНКА РОССИИ

**Нормативные акты и оперативная информация
Центрального банка Российской Федерации**

№ 45 (1214)

11 АВГУСТА 2010

МОСКВА

Редакционный совет изданий Банка России:

Председатель совета Г.И. Лунтовский

Заместитель председателя совета Т.Н. Чугунова

Члены совета:

С.А. Голубев, Г.С. Ефремова, Н.Ю. Иванова, В.И. Моргунов,
А.Ю. Симановский, В.Н. Сменковский, М.И. Сухов, С.А. Швецов

Ответственный секретарь совета Н.П. Хоменко

Учредитель – Центральный банк Российской Федерации
107016, Москва, ул. Неглинная, 12

Адрес представительства Центрального банка Российской Федерации в Internet: <http://www.cbr.ru>
Тел. 771-43-73, факс 623-83-77, e-mail: mvg@cbr.ru

Издание зарегистрировано Комитетом Российской Федерации по печати. Регистрационный № 012253
© Центральный банк Российской Федерации, 1994 г.

Издатель и распространитель: ЗАО “АЭИ “ПРАЙМ-ТАСС”
125009, Москва, Тверской б-р, 2
Тел. 974-76-64, факс 692-36-90, www.prime-tass.ru, e-mail: sales01@prime-tass.ru

Отпечатано в типографии “ЛБЛ. Полиграф Сервис”
105066, г. Москва, ул. Нижняя Красносельская, 40/12