

информационные сообщения	2
денежно-кредитная политика	7
Состояние денежной сферы и реализация денежно-кредитной политики в 2009 году	7
кредитные организации.....	15
Сводные статистические материалы по 30 крупнейшим банкам Российской Федерации по состоянию на 1 февраля 2010 года	15
Данные о движении наличной иностранной валюты на территории Российской Федерации через уполномоченные банки за декабрь 2009 года	21
Сводные данные об объемах операций с физическими лицами по покупке и продаже основных видов наличной иностранной валюты уполномоченными банками в разрезе субъектов Российской Федерации за декабрь 2009 года	29
Информация о величине активов и собственных средств (капитала) кредитных организаций по состоянию на 1 февраля 2010 года	31
Приказ Банка России от 03.03.2010 № ОД-118	31
Приказ Банка России от 03.03.2010 № ОД-119	32
ставки денежного рынка	35
Сообщения Банка России	35
Показатели ставок межбанковского рынка с 1 по 5 марта 2010 года	39
внутренний финансовый рынок	41
валютный рынок	41
Официальные курсы иностранных валют, устанавливаемые Банком России	41
Показатели биржевых торгов за период с 1 по 5 марта 2010 года	42
рынок драгоценных металлов	43
Динамика учетных цен на драгоценные металлы	43
рынок ГКО—ОФЗ—ОБР.....	43
Официальные сообщения Банка России	43
Бюллетень рынка ГКО—ОФЗ за 1—5 марта 2010 года	44
официальные документы	48
Письмо Банка России от 01.03.2010 № 29-Т “Об информации, размещаемой на официальном сайте ФСФР России”	48
Письмо Банка России от 03.03.2010 № 30-Т “О перечне организаций”	48
к 150-летию Банка России	49
Из истории банковского дела на Тюменской земле	49

ИНФОРМАЦИЯ

Департамент внешних и общественных связей Банка России сообщает результаты мониторинга в феврале 2010 г. максимальных процентных ставок (по вкладам в российских рублях) десяти кредитных организаций*, привлекающих наибольший объем депозитов физических лиц:

I декада февраля — 11,37%;

II декада февраля — 10,91%;

III декада февраля — 10,87%.

1.03.2010 г.

ИНФОРМАЦИЯ

Департамент внешних и общественных связей Банка России сообщает, что приказом Банка России от 03.03.2010 № ОД-118** отозвана лицензия на осуществление банковских операций у кредитной организации Межотраслевой коммерческий банк «Объединенный горный банк» (Общество с ограниченной ответственностью) МКБ «Объединенный горный банк» (ООО) (г. Москва).

Лицензия на осуществление банковских операций отозвана в связи с неисполнением федеральных законов, регулирующих банковскую деятельность, и нормативных актов Банка России, установлением фактов существенной недостоверности отчетных данных, неоднократным применением в течение одного года мер, предусмотренных Федеральным законом «О Центральном банке Российской Федерации (Банке России)», а также учитывая, что кредитная организация по состоянию на 1 января 2010 года не достигла размера собственных средств (капитала), отвечающего требованиям части пятой статьи 11.2 Федерального закона «О банках и банковской деятельности» (90 млн. рублей), и не подала ходатайства об изменении своего статуса на статус небанковской кредитной организации.

МКБ «Объединенный горный банк» (ООО) проводил высокорискованную кредитную политику и не создавал адекватные резервы на возможные потери. При этом банк не исполнял требования предписаний надзорного органа и представлял в Банк России существенно недостоверную отчетность, скрывающую

неудовлетворительное финансовое положение кредитной организации.

Руководство и участники кредитной организации не приняли результативных мер, направленных на увеличение размера ее собственных средств (капитала). При этом банк не подал в Банк России ходатайства об изменении своего статуса на статус небанковской кредитной организации. В сложившихся обстоятельствах в соответствии с Федеральным законом «О банках и банковской деятельности» Банк России исполнил обязанность по отзыву лицензии на осуществление банковских операций.

В соответствии с приказом Банка России от 03.03.2010 № ОД-119** в МКБ «Объединенный горный банк» (ООО) назначена временная администрация сроком действия до момента назначения в соответствии с Федеральным законом «О несостоятельности (банкротстве) кредитных организаций» конкурсного управляющего либо назначения в соответствии со статьей 23.1 Федерального закона «О банках и банковской деятельности» ликвидатора. Полномочия исполнительных органов банка в соответствии с федеральными законами приостановлены.

МКБ «Объединенный горный банк» (ООО) является участником системы страхования банковских вкладов. Отзыв лицензии на осуществление банковских операций является страховым случаем, предусмотренным Федеральным законом № 177-ФЗ «О страховании вкладов физических лиц в банках Российской Федерации».

4.03.2010 г.

* СБЕРБАНК РОССИИ (1481) — www.sbrf.ru, ВТБ 24 (1623) — www.vtb-24.ru, БАНК МОСКВЫ (2748) — www.bm.ru, РАЙФФАЙЗЕН-БАНК (3292) — www.raiffeisen.ru, ГАЗПРОМБАНК (354) — www.gazprombank.ru, РОСБАНК (2272) — www.rosbank.ru, АЛЬФА-БАНК (1326) — www.alfabank.ru, УРАЛСИБ (2275) — www.bankuralsib.ru, МДМ БАНК (323) — www.mdm.ru (mdm.ru), ПРОМСВЯЗЬБАНК (3251) — www.psbank.ru. Мониторинг проведен Департаментом банковского регулирования и надзора Банка России с использованием информации, представленной на указанных Web-сайтах.

** Опубликован в разделе «Кредитные организации».

ИНФОРМАЦИЯ

Департамент внешних и общественных связей Банка России сообщает, что к кредитным организациям, чьи поручительства могут приниматься в обеспечение по кредитам Банка России, предоставляемым в соответствии с Положением Банка России от 12.11.2007 № 312-П "О порядке предоставления Банком России кредитным организациям кредитов, обеспеченных активами или поручительствами", по состоянию на 4 марта 2010 года относятся:

№ п/п	Рег. №	Наименование кредитной организации – резидента Российской Федерации
1	2	3
1	1326	ОТКРЫТОЕ АКЦИОНЕРНОЕ ОБЩЕСТВО "АЛЬФА-БАНК" (ОАО "АЛЬФА-БАНК")
2	2748	Акционерный коммерческий банк "Банк Москвы" (открытое акционерное общество) (ОАО "Банк Москвы")
3	1000	Банк ВТБ (открытое акционерное общество) (ОАО Банк ВТБ)
4	354	"Газпромбанк" (Открытое акционерное общество) (ГПБ (ОАО))
5	1	Закрытое акционерное общество "ЮниКредит Банк" (ЗАО ЮниКредит Банк)
6	3292	Закрытое акционерное общество "Райффайзенбанк" (ЗАО "Райффайзенбанк")
7	3340	Открытое акционерное общество "Российский банк развития" (ОАО "РосБР")
8	1481	Акционерный коммерческий Сберегательный банк Российской Федерации (открытое акционерное общество) (Сбербанк России ОАО)
9	3338	Закрытое акционерное общество "Коммерческий банк ДельтаКредит" (ЗАО "КБ ДельтаКредит")
10	2289	Закрытое акционерное общество "Банк Русский Стандарт" (ЗАО "Банк Русский Стандарт")
11	3349	Открытое акционерное общество "Российский Сельскохозяйственный банк" (ОАО "Россельхозбанк")
12	439	Открытое акционерное общество "Банк ВТБ Северо-Запад" (ОАО "Банк ВТБ Северо-Запад")
13	3287	Открытое акционерное общество "Всероссийский банк развития регионов" (ОАО "ВБРР")
14	3311	Закрытое акционерное общество "КРЕДИТ ЕВРОПА БАНК" (ЗАО "КРЕДИТ ЕВРОПА БАНК")
15	1623	Банк ВТБ 24 (закрытое акционерное общество) (ВТБ 24 (ЗАО))
16	1792	Общество с ограниченной ответственностью "Русфинанс Банк" (ООО "Русфинанс Банк")
17	2766	Открытое акционерное общество "ОТП Банк" (ОАО "ОТП Банк")
18	3344	Коммерческий Банк "Московское ипотечное агентство" (Открытое Акционерное Общество) (КБ "МИА" (ОАО))
19	3016	Открытое акционерное общество "Нордеа Банк" (ОАО "Нордеа Банк")
20	2272	Акционерный коммерческий банк "РОСБАНК" (открытое акционерное общество) (ОАО АКБ "РОСБАНК")
21	2590	Акционерный коммерческий банк "АК БАРС" (открытое акционерное общество) (ОАО "АК БАРС" БАНК)
22	2142	Открытое Акционерное Общество "ТрансКредитБанк" (ОАО "ТрансКредитБанк")
23	2306	Акционерный коммерческий банк "Абсолют Банк" (закрытое акционерное общество) (АКБ "Абсолют Банк" (ЗАО))
24	2275	Открытое акционерное общество "БАНК УРАЛСИБ" (ОАО "УРАЛСИБ")
25	2268	Акционерный Коммерческий Банк "Московский Банк Реконструкции и Развития" (открытое акционерное общество) (АКБ "МБРР" (ОАО))
26	2209	Открытое акционерное общество "НОМОС-БАНК" ("НОМОС-БАНК" (ОАО))
27	3251	Открытое акционерное общество "Промсвязьбанк" (ОАО "Промсвязьбанк")
28	588	Закрытое акционерное общество "Сургутнефтегазбанк" (ЗАО "СНГБ")
29	1776	Открытое акционерное общество Коммерческий банк "Петрокоммерц" (ОАО Банк "Петрокоммерц")
30	2056	Закрытое акционерное общество "Международный Промышленный Банк" (ЗАО "Международный Промышленный Банк")
31	1971	ХАНТЫ-МАНСИЙСКИЙ БАНК ОТКРЫТОЕ АКЦИОНЕРНОЕ ОБЩЕСТВО (ОАО ХАНТЫ-МАНСИЙСКИЙ БАНК)
32	1439	Открытое акционерное общество Банк "Возрождение" (Банк "Возрождение" (ОАО))
33	3255	Банк ЗЕНИТ (открытое акционерное общество) (ОАО Банк ЗЕНИТ)

№ п/п	Рег. №	Наименование кредитной организации – резидента Российской Федерации
1	2	3
34	316	Общество с ограниченной ответственностью "Хоум Кредит энд Финанс Банк" (ООО "ХКФ Банк")
35	436	ОТКРЫТОЕ АКЦИОНЕРНОЕ ОБЩЕСТВО "БАНК "САНКТ-ПЕТЕРБУРГ" (ОАО "Банк "Санкт-Петербург")
36	323	Открытое акционерное общество "МДМ Банк" (ОАО "МДМ Банк")
37	2402	АКЦИОНЕРНЫЙ КОММЕРЧЕСКИЙ БАНК "ЕВРОФИНАНС МОСНАРБАНК" (открытое акционерное общество) (ОАО АКБ "ЕВРОФИНАНС МОСНАРБАНК")
38	843	открытое акционерное общество "Дальневосточный банк" (ОАО "Дальневосточный банк")
39	1978	"МОСКОВСКИЙ КРЕДИТНЫЙ БАНК" (открытое акционерное общество) (ОАО "МОСКОВСКИЙ КРЕДИТНЫЙ БАНК")
40	3137	Акционерный коммерческий банк "Расчетный Объединенный Союзный Европейский Банк" (открытое акционерное общество) (АКБ "РОСЕВРОБАНК" (ОАО))
41	2210	АКЦИОНЕРНЫЙ КОММЕРЧЕСКИЙ БАНК "ТРАНСКАПИТАЛБАНК" (ЗАКРЫТОЕ АКЦИОНЕРНОЕ ОБЩЕСТВО) ("ТКБ" (ЗАО))
42	2225	открытое акционерное общество коммерческий банк "Центр-инвест" (ОАО КБ "Центр-инвест")
43	84	Открытое акционерное общество "Дальневосточный коммерческий банк "Далькомбанк" (ОАО "Далькомбанк")
44	3284	Закрытое акционерное общество "Газэнергопромбанк" (ЗАО "Газэнергопромбанк")
45	2495	"ИНГ БАНК (ЕВРАЗИЯ) ЗАО" (ЗАКРЫТОЕ АКЦИОНЕРНОЕ ОБЩЕСТВО) ("ИНГ БАНК (ЕВРАЗИЯ) ЗАО")
46	2295	Коммерческий акционерный банк "Банк Сосьете Женераль Восток" (закрытое акционерное общество) (ЗАО "БСЖВ")
47	2771	КОММЕРЧЕСКИЙ БАНК "ЮНИАСТРУМ БАНК" (ОБЩЕСТВО С ОГРАНИЧЕННОЙ ОТВЕТСТВЕННОСТЬЮ) (КБ "ЮНИАСТРУМ БАНК" (ООО))
48	2998	Общество с ограниченной ответственностью "Барклайс Банк" (ООО "Барклайс Банк")
49	3204	Коммерческий банк "РОССИЙСКИЙ ПРОМЫШЛЕННЫЙ БАНК" (Общество с ограниченной ответственностью) (КБ "РОСПРОМБАНК" (ООО))
50	964	Государственная корпорация "Банк развития и внешнеэкономической деятельности (Внешэкономбанк)" (Внешэкономбанк)
51	2216	Закрытое акционерное общество "Банк Интеза" (ЗАО "Банк Интеза")
52	3431	Закрытое акционерное общество "Стандарт Банк" (ЗАО "Стандарт Банк")
53	3052	Закрытое акционерное общество "Сантандер Консьюмер Банк" (ЗАО "Сантандер Консьюмер Банк")
54	2557	Закрытое акционерное общество коммерческий банк "Ситибанк" (ЗАО КБ "Ситибанк")
55	3390	Закрытое акционерное общество "Натиксис Банк" ("Натиксис Банк (ЗАО)")
56	3307	Закрытое акционерное общество "Данске банк" (ЗАО "Данске банк")
57	3407	"БНП ПАРИБА Банк" Закрытое акционерное общество ("БНП ПАРИБА" ЗАО)
58	1942	Закрытое акционерное общество коммерческий банк "ГЛОБЭКС" (ЗАО "ГЛОБЭКСБАНК")
59	3064	Открытое акционерное общество "Сведбанк" (ОАО "Сведбанк")
60	2403	Акционерный банк "ГПБ-Ипотека" (Открытое акционерное общество) (АБ "ГПБ-Ипотека" (ОАО))

ИНФОРМАЦИЯ

Департамент внешних и общественных связей Банка России сообщает, что объем международных резервов Российской Федерации по состоянию на 26 февраля 2010 года составил 434,1 млрд. долларов США против 432,4 млрд. долларов США на 19 февраля 2010 года.

4.03.2010 г.

ИНФОРМАЦИЯ

Департамент внешних и общественных связей Банка России сообщает, что объем денежной базы в узком определении на 1 марта 2010 года составил 4479,5 млрд. рублей против 4563,2 млрд. рублей на 24 февраля 2010 года.

Денежная база в узком определении включает выпущенные в обращение Банком России наличные деньги (с учетом остатков средств в кассах кредитных организаций) и остатки на счетах обязательных резервов по привлеченным кредитными организациями средствам в национальной валюте, депонируемых в Банке России.

5.03.2010 г.

ИНФОРМАЦИЯ

Департамент внешних и общественных связей Банка России сообщает, что 9 марта 2010 года состоится отбор заявок по размещению временно свободных денежных средств федерального бюджета Российской Федерации на счетах коммерческих банков со следующими параметрами:

Срок размещения средств	6 месяцев
Дата проведения отбора заявок кредитных организаций	9 марта 2010 года
Максимальный объем предоставляемых средств кредитным организациям	50 000 000 000 (пятьдесят миллиардов) рублей
Дата внесения депозитов	10 марта 2010 года
Дата возврата депозитов	8 сентября 2010 года
Минимальная процентная ставка размещения средств	7,25 (семь целых двадцать пять сотых) процента годовых
Максимальное количество заявок от одной кредитной организации	5 (пять) штук
Минимальный объем одной заявки	1 000 000 000 (один миллиард) рублей
Дилинг-код системы "Рейтерс-Дилинг" для подачи заявок	BKRU

Расписание отбора заявок кредитных организаций:

Прием заявок	с 10.30 до 11.00
Размещение информации о ставке отсечения и (или) о признании проведения отбора заявок несостоявшимся на сайте Министерства финансов Российской Федерации в сети Интернет	с 11.30 до 13.00
Подготовка и направление кредитным организациям оферты на заключение договоров банковского депозита	с 12.30 до 14.00
Получение от кредитных организаций акцепта оферт на заключение договоров банковского депозита	с 14.00 до 15.30

5.03.2010 г.

ИНФОРМАЦИЯ

Департамент внешних и общественных связей Банка России сообщает, что 9 марта 2010 года на Московской межбанковской валютной бирже будет проведен аукцион для кредитных организаций по предоставлению Банком России кредитов без обеспечения со следующими параметрами:

Срок предоставления средств	5 недель
Дата проведения аукциона	9 марта 2010 года
Максимальный размер средств, предоставляемых кредитным организациям	5 000 000 000 (пять миллиардов) рублей
Дата предоставления средств	10 марта 2010 года
Дата возврата средств	14 апреля 2010 года
Минимальная процентная ставка предоставления кредитных средств	11,25 (одиннадцать целых двадцать пять сотых) процента годовых

Максимальное количество конкурентных заявок от одной кредитной организации: 3 (три) штуки.

Минимальный объем одной заявки: 1 000 000 (один миллион) рублей.

Регламент кредитного аукциона 9 марта 2010 года:

Дата проведения аукциона	9 марта 2010 года
Прием заявок	с 15.00 до 15.45
Определение ставки отсечения или признание проведения отбора заявок несостоявшимся	с 15.45 до 16.15

5.03.2010 г.

СОСТОЯНИЕ ДЕНЕЖНОЙ СФЕРЫ И РЕАЛИЗАЦИЯ ДЕНЕЖНО-КРЕДИТНОЙ ПОЛИТИКИ В 2009 ГОДУ

Состояние денежной сферы

Состояние денежной сферы в 2009 г. характеризовалось постепенным укреплением национальной валюты, нормализацией ситуации с ликвидностью банковской системы, снижением процентных ставок и увеличением спроса на национальную валюту.

Денежная масса М2 за IV квартал 2009 г. возросла на 15,0% (за IV квартал 2008 г. — сократилась на 6,1%), а за 2009 г. в целом ее прирост составил 16,3% (за 2008 г. — 1,7%). Соотношение темпов роста потребительских цен и денежного агрегата М2 обусловило рост рублевой денежной массы в реальном выражении в 2009 г. на 6,9% (в 2008 г. наблюдалось ее сокращение на 10,3%).

Денежный агрегат М0 за октябрь—декабрь 2009 г. увеличился на 15,9% (за IV квартал предыдущего года — сократился на 2,8%). В целом за 2009 г. объем наличных денег в обращении вырос на 6,4% (за 2008 г. — на 2,5%).

На динамику денежного агрегата М0 существенное влияние оказывал спрос населения на наличную иностранную валюту. В феврале—июне 2009 г. на фоне стабилизации и постепенного укрепления рубля к доллару США и евро резко уменьшились объемы продажи банками наличной иностранной валюты населению при росте объемов покупок по сравнению с январем. В III квартале 2009 г. нетто-продажи составили 6,4 млрд. долл. США, в IV квартале их объем был незначительным (0,2 млрд. долл. США). В целом за 2009 г.

Рисунок 1. Темпы прироста основных денежных агрегатов (к соответствующей дате предыдущего года, %)

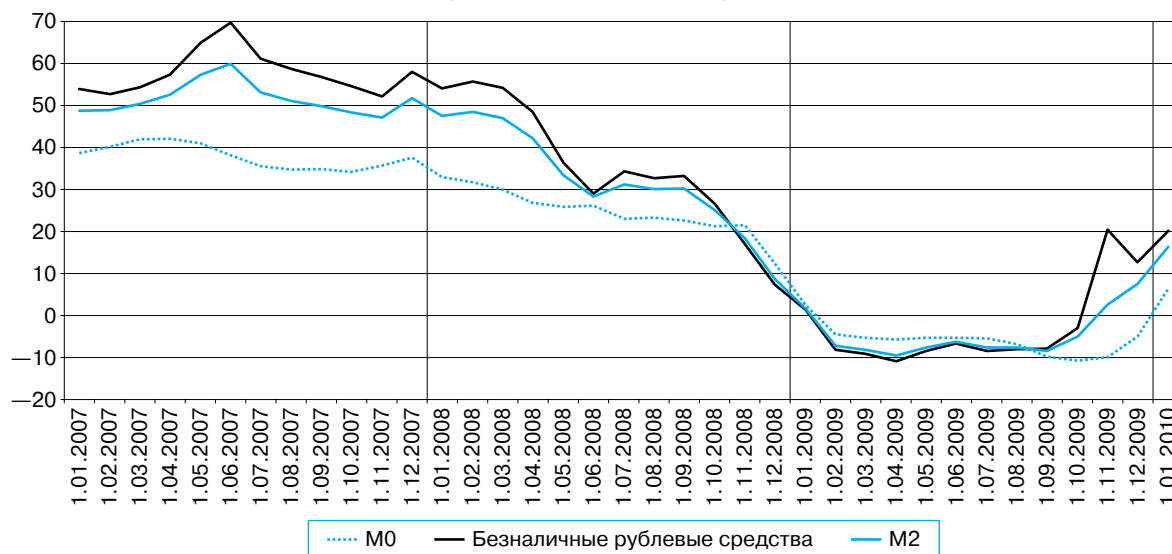
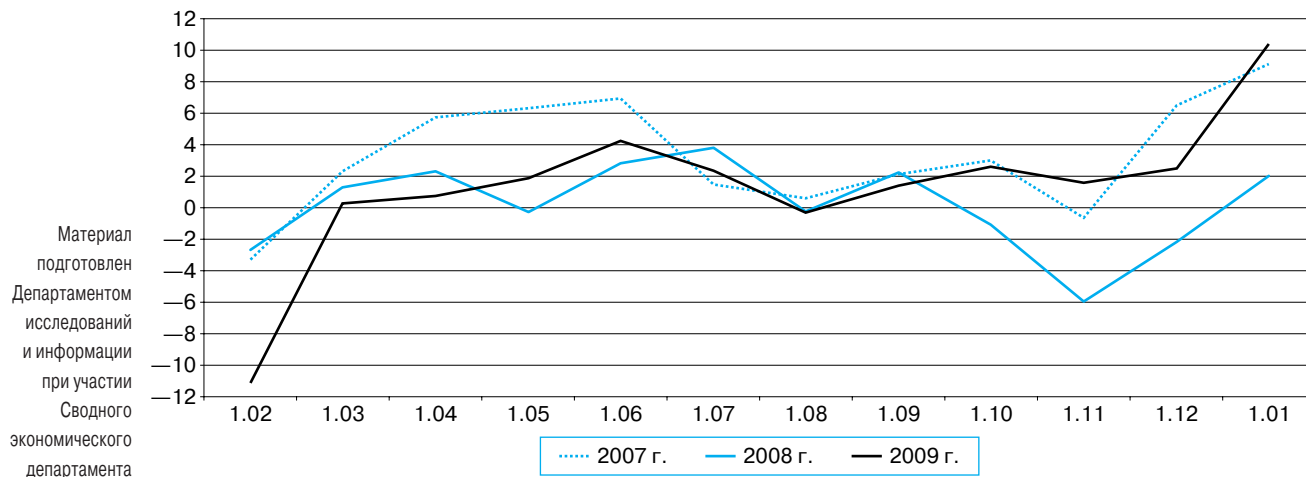


Рисунок 2. Темпы прироста денежного агрегата М2 (месяц к предыдущему месяцу, %)



нетто-продажи банками наличной иностранной валюты (долларов США и евро) физическим лицам равнялись 14,9 млрд. долл. США, что значительно меньше, чем за 2008 г. (47,5 млрд. долл. США).

Безналичная составляющая денежной массы M2 за IV квартал 2009 г. увеличилась на 14,7% (за аналогичный период 2008 г. — сократилась на 7,4%), а за 2009 г. ее рост составил 20,2% (за 2008 г. — 1,3%). В целом за 2009 г. средства юридических лиц на рублевых счетах выросли на 14,5%, средства физических лиц — на 27,1% (в 2008 г. наблюдались их рост на 5,6% и сокращение на 3,4% соответственно). При этом во II—IV кварталах 2009 г. отмечался рост депозитов предприятий и депозитов населения, тогда как в I квартале они сократились в абсолютном выражении.

На фоне снижения экономической активности депозиты “до востребования” (формируемые главным образом за счет средств на расчетных и текущих счетах нефинансовых организаций) за 2009 г. возросли на 11,4%. В то же время после значительного сокращения в январе—марте 2009 г. во II—IV кварталах 2009 г. наблюдался их рост, который составил 11,3; 3,7 и 11,8% соответственно.

Объем срочных рублевых депозитов за 2009 г. увеличился на 26,1% (за аналогичный период 2008 г. — на 9,7%), при этом срочные вклады нефинансовых организаций возросли на 23,8%, населения — на 27,6%. Аналогично внутригодовой динамике депозитов до востребования начиная с апреля 2009 г. отмечался рост общего объема срочных рублевых депозитов, который составил во II квартале 7,7%, в III квартале — 6,5%, в IV квартале — 16,5%. В значительной степени это было обусловлено укреплением российского рубля и сохранением достаточно высокого уровня процентных ставок по депозитам.

В структуре рублевой денежной массы доля наличных денег в обращении на 1.01.2010 уменьшилась относительно 1.01.2009 на 2,4 процентного пункта (до 25,7%), удельный вес депозитов “до востребования” снизился на 1,2 процентного пункта (до 27,7%), а доля срочных депозитов возросла на 3,6 процентного пункта (до 46,6%).

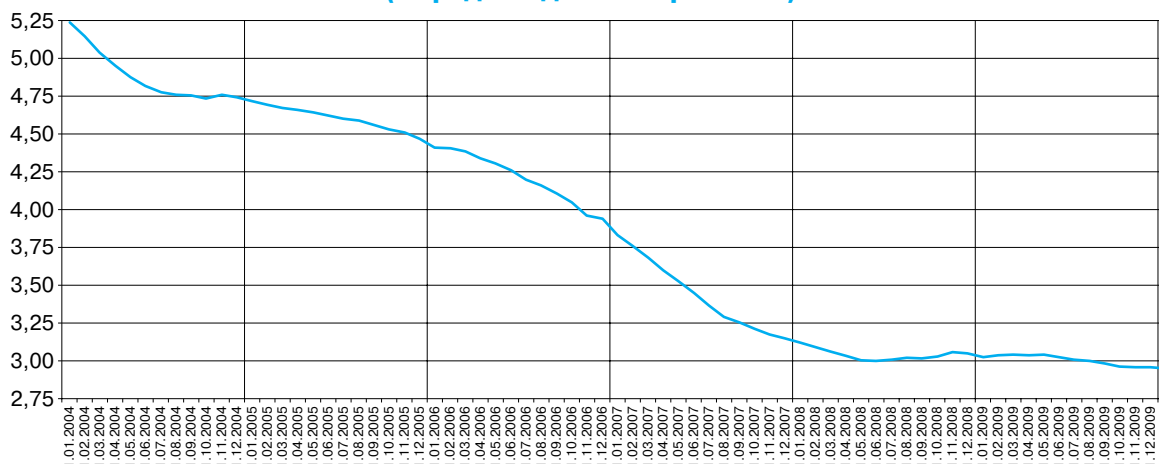
Несмотря на неустойчивую динамику, **скорость обращения денег**, рассчитанная по денежному агрегату M2 в среднегодовом выражении, снизилась за 2009 г. на 2,4% (за 2008 г. — на 3,0%). Уровень монетизации экономики (по денежному агрегату M2) за 2009 г. возрос с 33,1 до 33,9%.

Депозиты населения в иностранной валюте за 2009 г. увеличились в долларовом эквиваленте на 21,5%, а нефинансовых организаций — на 4,6% (за аналогичный период 2008 г. — на 21,4 и 24,1% соответственно). Общий объем депозитов в иностранной валюте возрос за 2009 г. на 12,4%, в то время как в 2008 г. они увеличились более чем вдвое.

Широкая денежная масса (включающая депозиты в иностранной валюте) за октябрь—декабрь 2009 г. возросла на 11,4% (за аналогичный период 2008 г. — на 4,4%), а за 2009 г. — на 16,4% (за предыдущий год — на 14,6%).

Во II—IV кварталах 2009 г. основным источником роста широкой денежной массы было увеличение внутренних требований. В IV квартале 2009 г. чистые иностранные активы банковской системы возросли на 5,1%, а внутренние требования — на 13,9% (за аналогичный период предыдущего года — сократились на 0,6% и увеличились на 23,6% соответственно). В целом за 2009 г. внутренние требования возросли на 25,4%, а чистые иностранные активы — на 13,9% (за 2008 г. — на 27,9 и 23,2% соответственно). При этом наиболее существенный вклад в прирост внут-

Рисунок 3. Скорость обращения денег, рассчитанная по денежному агрегату M2 (в среднегодовом выражении)



ренных требований внесло увеличение чистого кредита к органам государственного управления.

Динамика кредитных агрегатов в IV квартале 2009 г. не свидетельствовала об изменении негативных тенденций, складывающихся на кредитных рынках. Задолженность по всем категориям кредитов продолжала сокращаться в абсолютном выражении, за исключением долгосрочных кредитов нефинансовым организациям и краткосрочных кредитов физическим лицам. В результате за 2009 г. задолженность по кредитам нефинансовым организациям увеличилась всего на 0,3% (годом ранее — на 34,3%). Задолженность по кредитам физическим лицам за 2009 г. сократилась в абсолютном выражении на 11% (в предыдущем году — возросла на 35,2%). Общий объем задолженности по кре-

дитам за год сократился в абсолютном выражении на 2,5%.

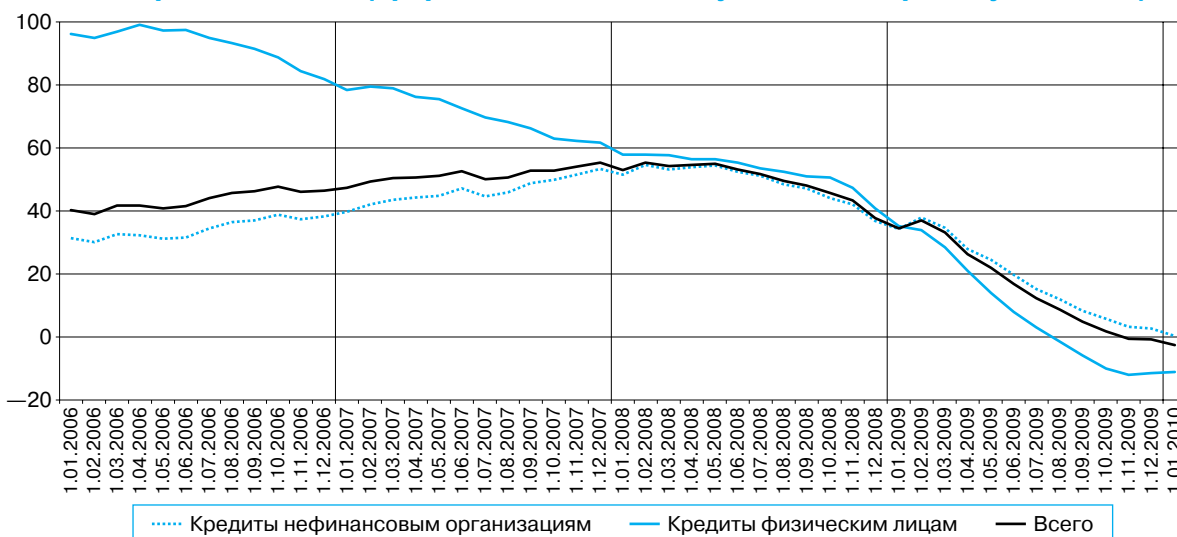
Динамика кредитных агрегатов в целом в 2009 г. в определенной степени была обусловлена существенно снизившимся спросом на кредиты в результате ухудшения макроэкономической ситуации и ужесточения условий заимствования. В то же время предпосылками для восстановления кредитной активности являются благоприятная ситуация с ликвидностью на межбанковском денежном рынке, а также существенно ускорившийся во второй половине 2009 г. рост депозитной базы кредитных организаций.

Денежная база в широком определении за IV квартал 2009 г. увеличилась на 34,6% (за 2008 г. — на 4,9%), а за 2009 г. в целом она выросла на 15,9% (за предыдущий год — на 1,2%). В структуре денежной базы в широком

Рисунок 4. Основные источники изменения широкой денежной массы в 2008–2009 гг. (прирост за квартал, млрд. руб.)



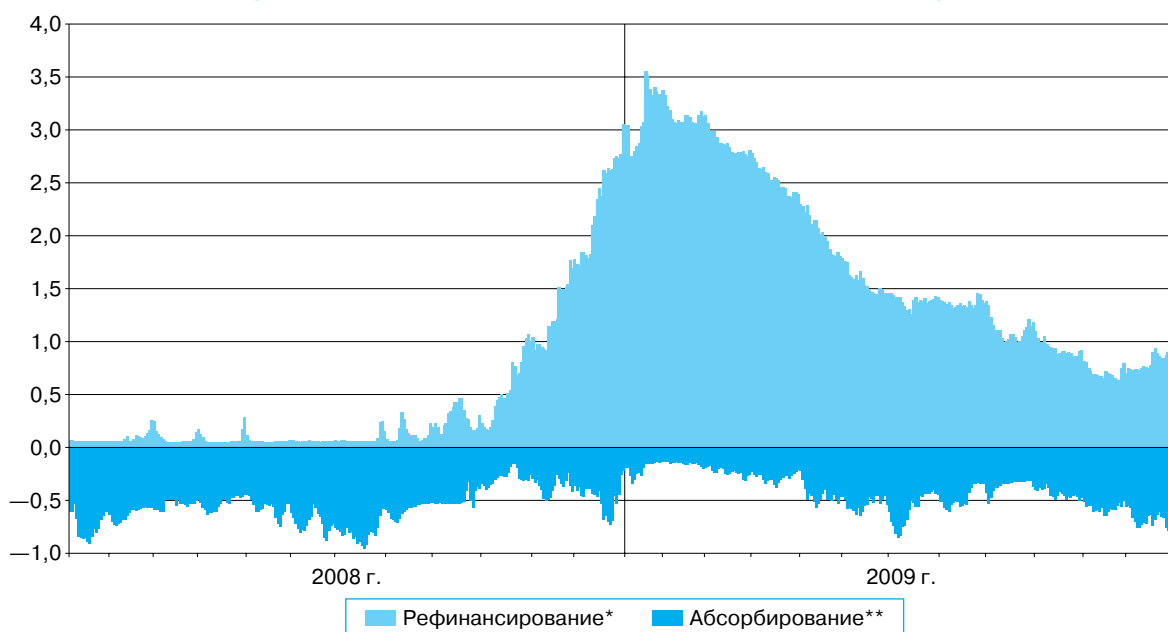
Рисунок 5. Кредиты нефинансовым организациям и физическим лицам в рублях и иностранной валюте (прирост в % к соответствующей дате предыдущего года)



определении удельный вес наличных денег снизился с 78,4% на 1.01.2009 до 71,5% на 1.01.2010, доля средств кредитных организаций на счетах обязательных резервов увеличилась с 0,5 до 2,3%, на депозитных счетах — с 2,5 до 7,9%, в облигациях Банка России — с 0,2 до 4,4% на соответствующие даты. Удельный вес средств кредитных организаций на корреспондентских счетах снизился с 18,4% на 1.01.2009 до 13,9% на 1.01.2010.

Совокупные банковские резервы (без учета наличных денег в кассах кредитных организаций) за октябрь—декабрь 2009 г. увеличились почти в два раза, а их средний дневной объем в IV квартале был равен 1136,2 млрд. руб. (в III квартале — 917,4 млрд. руб.)¹. При этом требования Банка России к кредитным организациям по инструментам рефинансирования за IV квартал сократились с 1,1 до 0,9 трлн. руб., их средний дневной объем со-

Рисунок 6. Основные операции Банка России (трлн. руб.)



* Задолженность перед Банком России по инструментам рефинансирования.

** Остатки средств на депозитных счетах, счетах обязательных резервов в Банке России и в ОБР.

Рисунок 7. Ставки по основным операциям Банка России и ставка MIACR (% годовых)



¹ Средние дневные значения совокупных банковских резервов и корреспондентских счетов рассчитаны по рабочим дням по формуле средней хронологической.

ставил 0,8 трлн. руб. (в III квартале — 1,3 трлн. руб.).

Средства кредитных организаций **на корреспондентских счетах** в Банке России за октябрь—декабрь 2009 г. выросли на 65,1%. Их средний дневной объем за IV квартал 2009 г. составил 573,4 млрд. руб., что больше, чем в предыдущем квартале (459,4 млрд. руб.).

В IV квартале 2009 г. уровень ставок по межбанковским кредитам (МБК) на российском денежном рынке продолжал снижаться. Этому способствовали понижение процентных ставок по операциям Банка России и увеличение объема ликвидных рублевых средств кредитных организаций. Средняя ставка по размещенным российскими банками рублевым МБК сроком на 1 день снизилась с 7,1% годовых в III квартале 2009 г. до 5,5% годовых в IV квартале. Ставка MIACR по однодневным рублевым МБК на протяжении всего IV квартала (за исключением 31 декабря) колебалась в диапазоне от 4,0 до 7,1% годовых (в III квартале — от 5,9 до 8,6% годовых).

Среднемесячная ставка MIACR по однодневным рублевым кредитам в октябре составила 5,8% годовых, в ноябре — 5,3% годовых. В декабре, несмотря на увеличение волатильности номинального курса рубля по отношению к ведущим мировым валютам, среднемесячная ставка MIACR по однодневным рублевым кредитам продолжала снижаться и составила 5,1% годовых. На протяжении всего IV квартала динамика ставок характеризовалась внутримесячной цикличностью.

Инструменты денежно-кредитной политики²

В IV квартале 2009 г. ситуация на денежном рынке оставалась стабильной и характеризовалась достаточно высоким уровнем ликвидности банковского сектора. В данный период средний объем средств кредитных организаций на корреспондентских счетах и депозитах в Банке России последовательно увеличивался, а уровень краткосрочных процентных ставок межбанковского рынка постепенно снижался на фоне продолжившегося смягчения процентной политики Банка России.

В целях дальнейшего повышения доступности кредитных ресурсов для экономических субъектов, необходимого для обеспечения устойчивости сформировавшихся в IV квартале 2009 г. тенденций экономического роста, а также сокращения разницы в уровнях процентных ставок на внутреннем и внешних рынках Банком России были приняты решения о дальнейшем снижении процентных ставок по операциям рефинансирования. За октябрь—декабрь ставка рефинансирования

была снижена на 1,25 процентного пункта — до 8,75% годовых, процентные ставки по отдельным операциям Банка России были снижены на аналогичную величину.

На фоне роста в IV квартале уровня совокупных банковских резервов и снижения средневзвешенной ставки MIACR по однодневным кредитам в рублях по сравнению со значением предыдущего квартала заметно уменьшился спрос со стороны банковского сектора на инструменты рефинансирования — объем валового кредита банкам сократился на 9,1%.

В 2009 г. в рамках реализации курсовой политики Банк России проводил конверсионные операции рубль/доллар США и рубль/евро на биржевом сегменте межбанковского валютного рынка. Операционным ориентиром Банка России при реализации курсовой политики оставалась рыночная стоимость бивалютной корзины.

В октябре—ноябре 2009 г. на фоне благоприятной внешнеэкономической конъюнктуры на внутреннем валютном рынке преобладали тенденции к укреплению рубля. В этих условиях Банк России проводил операции по покупке иностранной валюты, при этом в указанный период фактический объем валютных интервенций значительно превысил объем покупок Банка России, осуществляемых в рамках плановых интервенций.

В конце ноября — первой половине декабря на внутреннем валютном рынке происходила коррекция в сторону ослабления рубля в результате фиксации прибыли участниками мирового и внутреннего валютных рынков, во второй половине декабря выраженного тренда в динамике обменного курса рубля не наблюдалось. Таким образом, в ноябре—декабре 2009 г. Банк России осуществлял как покупки, так и продажу иностранной валюты в рамках плановых интервенций.

Объем нетто-покупки иностранной валюты Банком России на внутреннем валютном рынке в октябре—декабре составил 25,3 млрд. долларов США против нетто-продажи иностранной валюты в предыдущем квартале в объеме 2,7 млрд. долларов США. Общий объем предоставления рублевой ликвидности в результате данных операций составил 738,7 млрд. рублей.

Для рефинансирования кредитных организаций Банк России применял как рыночные инструменты на аукционной основе, так и инструменты постоянного действия.

Важным источником предоставления денежных средств кредитным организациям являлись **операции прямого РЕПО**. Совокупный объем сделок прямого РЕПО в IV квартале

² Материал подготовлен Сводным экономическим департаментом.

2009 г. практически не изменился по сравнению с предыдущим периодом, составив 5,0 трлн. рублей. При этом средний объем задолженности кредитных организаций перед Банком России по операциям прямого РЕПО в IV квартале снизился на 6,2%, составив 138,1 млрд. руб. против 147,1 млрд. руб. в июле—сентябре 2009 года.

Банк России также предоставлял кредитным организациям **кредиты овернайт** для завершения операционного дня. Объем предоставленных Банком России кредитов овернайт в IV квартале 2009 г. составил 70,7 млрд. рублей (в III квартале — 46,7 млрд. руб.).

Объем **внутридневных кредитов** в IV квартале 2009 г. составил 6,2 трлн. руб. (в предыдущий период — 5,3 трлн. руб.).

Кредитные организации также активно использовали механизм рефинансирования в соответствии с Положением Банка России от 12.11.2007 № 312-П “О порядке предоставления Банком России кредитным организациям кредитов, обеспеченных активами”. Объем выданных кредитов по фиксированной процентной ставке, **обеспеченных активами или поручительствами кредитных организаций**, в IV квартале 2009 г. составил 572,7 млрд. руб. по сравнению с 697,6 млрд. руб. в предыдущем квартале.

В IV квартале 2009 г. общий объем предоставленных кредитным организациям **ломбардных кредитов** сократился по сравнению с предыдущим кварталом на 33,1% и составил 57,4 млрд. рублей.

Обеспечением ломбардных кредитов Банка России являлись ценные бумаги, входящие в Ломбардный список Банка России. По состоянию на 1.01.2010 рыночная стоимость заблокированных кредитными организациями ценных бумаг, кроме ценных бумаг, находящихся в залоге, составила 443,6 млрд. руб., увеличившись за 2009 г. в 2,3 раза. В структуре портфеля ценных бумаг, заблокированных кредитными организациями на 1.01.2010, более половины (53,4%) составляют облигации Российской Федерации, остальную часть составили: облигации юридических лиц — резидентов Российской Федерации, облигации кредитных организаций, облигации Банка России, облигации субъектов Российской Федерации, ипотечные ценные бумаги, облигации международных финансовых организаций.

Кроме того, в соответствии с федеральными законами и решениями Совета директоров Банка России в рамках реализации комплекса мер по поддержке финансовой системы Российской Федерации и в целях осуществления мероприятий по предупреждению банкротства кредитных организаций Банк России в 2009 г. (начиная с 2008 г.) предоставлял кредиты государственной корпорации “Агентство

по страхованию вкладов” (АСВ) и размещал депозиты в отдельных кредитных организациях и ГК “Внешэкономбанк”. Общая задолженность по предоставленным кредитам (размещенным депозитам) по состоянию на 1.01.2010 составила 383,2 млрд. руб., в том числе задолженность АСВ — 166,9 млрд. рублей.

В IV квартале 2009 г. Банк России также приступил к проведению эксперимента по предоставлению ОАО “Российский банк развития” целевых кредитов, связанных с кредитованием субъектов малого и среднего предпринимательства. Обеспечением указанных кредитов являются права требования по межбанковским кредитным договорам. Объем кредитов, предоставленных в рамках эксперимента, составил в 2009 г. 0,38 млрд. рублей.

Общий объем **кредитов без обеспечения**, предоставленных кредитным организациям за IV квартал 2009 г., составил 0,31 трлн. руб., в то время как за предыдущий квартал банковским сектором посредством данного инструмента рефинансирования было привлечено 0,91 трлн. рублей. Задолженность банковского сектора по беззалоговым кредитам за октябрь—декабрь сократилась на 40,1% и на 11 января 2010 г. составила 190,4 млрд. рублей.

Принимая во внимание стабилизацию ситуации на финансовых рынках и снижение рисков устойчивости банковского сектора, Банк России принял решение о снижении с 1 февраля 2010 г. лимитов по кредитному риску и повышении минимальных уровней рейтингов кредитоспособности, присваиваемых тремя национальными рейтинговыми агентствами и необходимых для получения кредитов без обеспечения.

Данное изменение должно способствовать постепенному уменьшению масштабов использования механизма кредитования без обеспечения, введенного в качестве антикризисного инструмента, и переориентации кредитных организаций на традиционные инструменты денежно-кредитной политики. Сокращение возможностей кредитных организаций по привлечению от Банка России кредитов без обеспечения вступит в силу в условиях улучшения ситуации на денежном рынке, поэтому не окажет неблагоприятного воздействия на функционирование финансового сектора.

Объем **операций “валютный своп”** в IV квартале 2009 г. составил 3,6 млрд. рублей.

Операции **по покупке и продаже ОФЗ из собственного портфеля** Банком России в IV квартале 2009 г. не осуществлялись.

Банк России в IV квартале 2009 г. продолжил проведение операций по абсорбированию свободной ликвидности кредитных организаций (депозитных операций и операций с облигациями Банка России).

В IV квартале 2009 г. Банк России проводил **депозитные операции** с кредитными организациями — резидентами в валюте Российской Федерации по фиксированным процентным ставкам на стандартных условиях: “том-некст”, “спот-некст”, “до востребования”, “1 неделя”, “спот-неделя”, а также по процентным ставкам, определяемым на аукционной основе, со сроками привлечения средств в депозиты на 4 недели и 3 месяца. Операции по фиксированным процентным ставкам проводились с использованием системы “Рейтерс-Дилинг” и Системы электронных торгов ЗАО “Московская межбанковская валютная биржа”, а на аукционной основе — как с использованием вышеуказанных систем, так и путем оформления договоров-заявок (через территориальные учреждения Банка России).

Общий объем заключенных Банком России депозитных сделок в IV квартале 2009 г. составил около 4 трлн. руб. (в III квартале — 4,7 трлн. руб.).

С точки зрения объемов операций в IV квартале 2009 г. лидировали инструменты со сроком “1 неделя” (69,4%), “до востребования” (18%), “том-некст” (7,2%), с точки зрения систем доступа к операциям — система “Рейтерс-Дилинг” (83,4% общего объема операций).

В IV квартале 2009 г. активность на рынке **облигаций Банка России** существенно повысилась по сравнению с предыдущим периодом. Объем средств, привлеченных на аукционах по размещению ОБР на первичном рынке, составил в октябре 7,97 млрд. руб., в ноябре — 76,02 млрд. руб., в декабре — 181,99 млрд. рублей.

15 декабря 2009 г. было проведено погашение выпуска 4-10-21BR0-9 в объеме 13,2 млрд. рублей. В тот же день был проведен аукцион по размещению выпуска ОБР 4-12-21BR0-9 с датой погашения 15 июня 2010 года. Объем привлеченных средств на данном аукционе составил 145,5 млрд. рублей. Тогда же был произведен обратный выкуп по оферте выпуска ОБР 4-11-21BR0-9 на общую сумму 3,0 млрд. рублей.

Объем продажи ОБР Банком России на вторичном рынке (без учета аукционов) по рыночной стоимости составил в октябре 4,24 млрд. руб., в ноябре — 3,85 млрд. руб., в декабре — 5,14 млрд. рублей.

Объем операций Банка России по покупке собственных облигаций на вторичном рынке по рыночной стоимости в ноябре составил 0,15 млрд. рублей. В октябре и декабре данные операции не проводились.

Объем средств кредитных организаций, размещенных на депозитных счетах и в облигациях Банка России, увеличился за IV квартал 2009 г. на 557,4 млрд. руб. и по состоянию на 1.01.2010 составил 792,7 млрд. рублей.

В IV квартале 2009 г. продолжалась работа по совершенствованию порядка депонирования **обязательных резервов** кредитными организациями в Банке России.

С 1 ноября 2009 г. вступило в силу Положение Банка России от 7 августа 2009 года № 342-П “Об обязательных резервах кредитных организаций” (далее — Положение № 342-П), предусматривающее перенос начала и окончания периода усреднения обязательных резервов (то есть периода поддержания обязательных резервов на корреспондентских счетах), с тем чтобы окончание периода усреднения не совпало с периодом наибольшей потребности кредитных организаций в ликвидности в дни уплаты налоговых платежей в бюджет, а также перенос сроков регулирования обязательных резервов.

В целях упрощения составления кредитными организациями расчета обязательных резервов, подлежащих депонированию в Банке России, и обеспечения большей прозрачности при его составлении Положением № 342-П уточнена группировка обязательств, включаемых в состав резервируемых, и внесены отдельные изменения в порядок определения резервируемых обязательств.

В IV квартале 2009 г. резервные требования характеризовались следующими показателями:

- нормативы обязательных резервов составили 2,5% по всем категориям резервируемых обязательств (до вступления в силу Положения № 342-П — по обязательствам перед банками-нерезидентами в валюте Российской Федерации и иностранной валюте, перед физическими лицами в валюте Российской Федерации, по иным обязательствам кредитных организаций в валюте Российской Федерации и иным обязательствам в иностранной валюте, с 1 ноября 2009 г. — по обязательствам перед юридическими лицами — нерезидентами в валюте Российской Федерации и в иностранной валюте, по обязательствам перед физическими лицами в валюте Российской Федерации и в иностранной валюте, по иным обязательствам кредитных организаций в валюте Российской Федерации и в иностранной валюте в соответствии с Указанием Банка России от 17 сентября 2009 г. № 2295-У “Об установлении нормативов обязательных резервов (резервных требований) Банка России”);
- коэффициент усреднения для расчета усредненной величины обязательных резервов для кредитных организаций (кроме РНКО, РЦ ОРЦБ) составил 0,6;
- коэффициент усреднения для расчета усредненной величины обязательных

резервов РНКО и РЦ ОРЦБ был равен 1,0.

С 1 ноября 2009 г. в соответствии с Приказом Банка России от 17 сентября 2009 г. № ОД-620 “О корректировочном коэффициенте” установлен корректировочный коэффициент в размере 0,2, применяемый для определения суммы обязательств кредитной организации по выпущенным ею долговым ценным бумагам перед кредитными организациями — резидентами Российской Федерации.

Сумма обязательных резервов, депонированных кредитными организациями на счетах обязательных резервов в Банке России, на 1.01.2010 составила 151,4 млрд. руб. (на 1.10.2009 — 153,9 млрд. руб.), уменьшившись в IV квартале на 2,5 млрд. рублей. За 2009 г. обязательные резервы увеличились на 121,5 млрд. руб. (на 1.01.2009 — 29,9 млрд. руб.).

Кредитные организации активно пользовались усреднением обязательных резервов, то есть выполняли норматив обязательных резервов частично за счет поддержания соответствующего среднемесячного остатка денежных средств на корреспондентских счетах (корреспондентских субсчетах) в Банке

России. В течение периода усреднения с 10 декабря 2009 г. по 10 января 2010 г. правом на усреднение обязательных резервов воспользовались 818 кредитных организаций (или 76,6% от общего числа действующих кредитных организаций).

Усредненная величина обязательных резервов в течение периода усреднения с 10 декабря 2009 г. по 10 января 2010 г. составила 195,0 млрд. руб. (в течение периода с 1 сентября по 1 октября 2009 г. — 199,9 млрд. руб.). При этом в общей сумме усреднения 93,7% приходится на кредитные организации, имеющие зарегистрированный уставный капитал свыше 300 млн. руб., 3,9% — на кредитные организации, имеющие зарегистрированный уставный капитал от 150 до 300 млн. руб., 1,3% — на кредитные организации, имеющие зарегистрированный уставный капитал от 60 до 150 млн. руб., 0,7% — на кредитные организации, имеющие зарегистрированный уставный капитал от 30 до 60 млн. руб., 0,3% — на кредитные организации, имеющие зарегистрированный уставный капитал от 10 до 30 млн. руб., 0,1% — на кредитные организации, имеющие зарегистрированный уставный капитал до 10 млн. рублей.

КРЕДИТНЫЕ ОРГАНИЗАЦИИ

Сведения об остатках средств кредитных организаций в Банке России на начало операционного дня за период с 1 по 5 марта 2010 года (в млрд. руб.)

Материал
подготовлен
Сводным
экономическим
департаментом

Дата	На корреспондентских счетах (включая остатки средств на ОРЦБ)		На депозитных счетах
	Российская Федерация	в т.ч. Московский регион	
1.03.2010	555,1	393,0	386,8
2.03.2010	479,2	327,0	469,1
3.03.2010	477,9	323,7	527,9
4.03.2010	465,5	309,8	562,2
5.03.2010	463,9	302,4	625,9

СВОДНЫЕ СТАТИСТИЧЕСКИЕ МАТЕРИАЛЫ ПО 30 КРУПНЕЙШИМ БАНКАМ РОССИЙСКОЙ ФЕДЕРАЦИИ ПО СОСТОЯНИЮ НА 1 ФЕВРАЛЯ 2010 ГОДА

Список крупнейших банков*

Материал
подготовлен
Департаментом
банковского
регулирувания
и надзора

№ п/п	Наименование банка	Субъект Российской Федерации	Номер лицензии
1	АКБ "Абсолют Банк" (ЗАО)	г. Москва	2306
2	ОАО "АК БАРС" БАНК	Республика Татарстан	2590
3	ОАО "АЛЬФА-БАНК"	г. Москва	1326
4	ОАО "Банк ВТБ Северо-Запад"	г. Санкт-Петербург	439
5	ОАО "Банк Москвы"	г. Москва	2748
6	ОАО "Банк "Санкт-Петербург"	г. Санкт-Петербург	436
7	ОАО "БИНБАНК"	г. Москва	2562
8	ЗАО "БСЖВ"	г. Москва	2295
9	Банк "Возрождение" (ОАО)	г. Москва	1439
10	ОАО Банк ВТБ	г. Санкт-Петербург	1000
11	ВТБ 24 (ЗАО)	г. Москва	1623
12	ГПБ (ОАО)	г. Москва	354
13	АКБ "МБРР" (ОАО)	г. Москва	2268
14	ОАО "МДМ-Банк"	Новосибирская область	323
15	"НОМОС-БАНК" (ОАО)	г. Москва	2209
16	ОАО "Нордеа Банк"	г. Москва	3016
17	ОАО Банк "Петрокоммерц"	г. Москва	1776
18	ОАО "Промсвязьбанк"	г. Москва	3251
19	ЗАО "Райффайзенбанк"	г. Москва	3292
20	ОАО АКБ "РОСБАНК"	г. Москва	2272
21	ОАО "Россельхозбанк"	г. Москва	3349
22	ОАО "Русь-Банк"	г. Москва	3073
23	Сбербанк России ОАО	г. Москва	1481
24	ОАО АКБ "Связь-Банк"	г. Москва	1470
25	ЗАО КБ "Ситибанк"	г. Москва	2557
26	ОАО "ТрансКредитБанк"	г. Москва	2142
27	НБ "ТРАСТ" (ОАО)	г. Москва	3279
28	ОАО "УРАЛСИБ"	г. Москва	30
29	КБ "ЮНИАСТРУМ БАНК" (ООО)	г. Москва	2771
30	ЗАО ЮниКредит Банк	г. Москва	1

* Банки в списке представлены в алфавитном порядке.

Агрегированный балансовый отчет 30 крупнейших банков (тыс. рублей)

	АКТИВЫ	По 30 крупнейшим кредитным организациям	Справочно	
			по 200 крупнейшим кредитным организациям	по действующим кредитным организациям
1	Денежные средства, драгоценные металлы и камни – всего	416 640 528	559 178 231	638 519 527
1.1	В том числе денежные средства	370 905 873	511 963 123	590 643 017
2	Счета в Банке России и в уполномоченных органах других стран – всего	496 997 976	896 572 730	1 092 763 192
3	Корреспондентские счета в кредитных организациях – всего	330 000 806	665 545 775	819 811 701
	В том числе:			
3.1	Корреспондентские счета в кредитных организациях – корреспондентах	27 411 990	72 312 052	141 869 100
3.2	Корреспондентские счета в банках-нерезидентах	302 588 816	593 233 723	677 942 601
4	Ценные бумаги, приобретенные кредитными организациями, – всего	3 457 378 518	4 386 951 170	4 643 421 414
	В том числе:			
4.1	Вложения в долговые обязательства	2 803 097 081	3 482 698 668	3 641 690 787
4.2	Вложения в долевые ценные бумаги	319 771 809	420 967 994	448 160 769
4.3	Учтенные векселя	63 555 382	198 430 823	268 266 864
4.4	Портфель участия в дочерних и зависимых акционерных обществах	270 954 246	284 853 685	285 302 994
5	Прочее участие в уставных капиталах	49 660 830	65 676 849	72 644 299
6	Кредиты и прочие ссуды – всего	15 316 712 087	19 000 342 501	20 099 740 129
	В том числе:			
6.1	Кредиты, депозиты и прочие размещенные средства	15 303 724 825	18 972 625 704	20 071 041 583
	В том числе просроченная задолженность	734 902 414	973 022 643	1 022 919 791
	Из них:			
6.1.1	Кредиты и прочие размещенные средства, предоставленные нефинансовым организациям	9 870 232 559	11 818 475 124	12 504 510 234
	В том числе просроченная задолженность	595 150 869	725 527 156	760 361 562
6.1.2	Кредиты, предоставленные физическим лицам	2 471 241 287	3 329 830 024	3 545 502 622
	В том числе просроченная задолженность	135 680 640	235 816 815	250 049 919
6.1.3	Кредиты, депозиты и прочие размещенные средства, предоставленные кредитным организациям	2 270 500 766	2 892 902 933	3 037 947 067
	В том числе просроченная задолженность	511 049	4 456 818	4 855 422
7	Основные средства, нематериальные активы и материальные запасы	549 021 460	704 303 881	792 323 927
8	Использование прибыли	46 034 069	65 348 719	73 469 959
8.1	В том числе налог на прибыль	43 885 774	63 097 942	70 622 976
9	Прочие активы – всего	590 628 547	889 920 764	963 498 786
	В том числе:			
9.1	Средства в расчетах	250 495 824	413 047 924	453 772 711
9.2	Дебиторы	74 192 160	115 220 117	128 487 716
9.3	Расходы будущих периодов	46 877 023	67 659 041	73 308 948
	Всего активов	21 253 074 821	27 233 840 620	29 196 192 934

	ПАССИВЫ	По 30 крупнейшим кредитным организациям	Справочно	
			по 200 крупнейшим кредитным организациям	по действующим кредитным организациям
1	Фонды и прибыль кредитных организаций – всего	2 605 707 404	3 412 053 215	3 821 163 913
	В том числе:			
1.1	Фонды	1 650 336 695	2 165 237 271	2 464 970 570
1.2	Прибыль (убыток) с учетом финансовых результатов прошлого года	955 370 709	1 246 815 944	1 356 193 343
	В том числе:			
1.2.1	Прибыль (убыток) текущего года	31 694 266	38 776 937	41 883 778
2	Кредиты, депозиты и прочие привлеченные средства, полученные кредитными организациями от Банка России	933 689 668	1 106 008 971	1 124 203 868
3	Счета кредитных организаций – всего	155 823 131	215 380 320	232 513 424
	В том числе:			
3.1	Корреспондентские счета кредитных организаций – корреспондентов	88 038 366	129 932 938	141 450 785
3.2	Корреспондентские счета банков-нерезидентов	66 702 230	77 856 371	83 468 487
4	Кредиты, депозиты и прочие средства, полученные от других кредитных организаций, – всего	2 272 727 039	3 026 750 572	3 158 975 916
5	Средства клиентов – всего	12 692 718 076	15 866 611 803	17 021 685 435
	В том числе:			
5.1	Средства бюджетов на расчетных счетах	15 659 140	29 436 605	29 559 163
5.2	Средства государственных и других внебюджетных фондов на расчетных счетах	21 443 714	22 787 886	23 742 063
5.3	Средства организаций на расчетных и прочих счетах	2 672 991 372	3 564 875 910	4 020 541 456
5.4	Средства клиентов в расчетах	182 013 098	234 133 131	249 171 638
5.5	Депозиты и прочие привлеченные средства юридических лиц (кроме кредитных организаций)	3 968 185 862	4 929 558 382	5 118 330 131
5.6	Вклады физических лиц	5 761 035 213	7 012 229 676	7 502 585 745
5.7	Средства клиентов по факторинговым, форфейтинговым операциям	4 948 062	5 937 743	9 200 331
6	Облигации	317 016 803	407 716 986	411 523 589
7	Векселя и банковские акцепты	493 642 556	695 434 594	760 383 031
8	Прочие пассивы – всего	1 781 750 144	2 503 884 159	2 665 743 758
	В том числе:			
8.1	Резервы на возможные потери	1 543 514 525	1 977 009 010	2 108 732 137
8.2	Средства в расчетах	42 611 911	267 572 751	278 233 636
8.3	Кредиторы	31 314 550	44 907 112	51 706 732
8.4	Доходы будущих периодов	2 465 799	4 092 396	4 329 312
8.5	Проценты начисленные, обязательства по процентам/купоном по выпущенным ценным бумагам	161 843 359	210 302 890	222 741 941
	В том числе:			
	Проценты просроченные	0	0	14 258
	Всего пассивов	21 253 074 821	27 233 840 620	29 196 192 934

Алгоритм расчета показателей агрегированного балансового отчета 30 крупнейших банков*

		Активы
1	Денежные средства, драгоценные металлы и камни – всего	202+20302+20303+20305+20308+204
1.1	В том числе денежные средства	202
2	Счета в Банке России и в уполномоченных органах других стран – всего	30102+30104+30106+30125+30202+30204+30208+30210+30211+30224+30228+319+32902
3	Корреспондентские счета в кредитных организациях – всего	30110+30114+30118+30119+30213
	В том числе:	
3.1	Корреспондентские счета в кредитных организациях – корреспондентах	30110+30118+30213
3.2	Корреспондентские счета в банках-нерезидентах	30114+30119
4	Ценные бумаги, приобретенные кредитными организациями, – всего	(501–50120)–50120+(502–50219–50220)–50220+(503–50319)+50505+(506–50620)–50620+(507–50719–50720)–50720+512–51210+513–51310+514–51410+515–51510+516–51610+517–51710+518–51810+519–51910+601–60105
	В том числе:	
4.1	Вложения в долговые обязательства	(501–50120)–50120+(502–50219–50220)–50220+(503–50319)+50505
4.2	Вложения в долевыми ценные бумаги	(506–50620)–50620+(507–50719–50720)–50720
4.3	Учтенные векселя	512–51210+513–51310+514–51410+515–51510+516–51610+517–51710+518–51810+519–51910
4.4	Портфель участия в дочерних и зависимых акционерных обществах	601–60105
5	Прочее участие в уставных капиталах	602–60206
6	Кредиты и прочие ссуды – всего	20311+20312+20315+20316+20317+20318+320–32015+321–32115+322–32211+323–32311+324–32403+(40109–40108>0)+(40111–40110>0)+40308+40310+441–44115+442–44215+443–44315+444–44415+445–44515+446–44615+447–44715+448–44815+449–44915+450–45015+451–45115+452–45215+453–45315+454–45415+455–45515+456–45615+457–45715+458–45818+460–46008+461–46108+462–46208+463–46308+464–46408+465–46508+466–46608+467–46708+468–46808+469–46908+470–47008+471–47108+472–47208+473–47308+47402+47410+47701+478–47804+60315
	В том числе:	
6.1	Кредиты, депозиты и прочие размещенные средства	20311+20312+20315+20316+20317+20318+320–32015+321–32115+322–32211+323–32311+324–32403+40308+40310+441–44115+442–44215+443–44315+444–44415+445–44515+446–44615+447–44715+448–44815+449–44915+450–45015+451–45115+452–45215+453–45315+454–45415+455–45515+456–45615+457–45715+458–45818+460–46008+461–46108+462–46208+463–46308+464–46408+465–46508+466–46608+467–46708+468–46808+469–46908+470–47008+471–47108+472–47208+473–47308+47701+478–47804
	В том числе просроченная задолженность	20317+20318+324–32403+40310+458–45818
	Из них:	
6.1.1	Кредиты и прочие размещенные средства, предоставленные нефинансовым организациям	446–44615+447–44715+449–44915+450–45015+452–45215+453–45315+454–45415+456–45615+45806+45807+45809+45810+45812+45813+45814+45816+465–46508+466–46608+468–46808+469–46908+471–47108+472–47208+473–47308
	В том числе просроченная задолженность	45806+45807+45809+45810+45812+45813+45814+45816
6.1.2	Кредиты, предоставленные физическим лицам	455–45515+457–45715+45815+45817
	В том числе просроченная задолженность	45815+45817
6.1.3	Кредиты, депозиты и прочие размещенные средства, предоставленные кредитным организациям	20315+20316+320–32015+321–32115+322–32211+323–32311+324–32403
	В том числе просроченная задолженность	324–32403
7	Основные средства, нематериальные активы и материальные запасы	604–60405–60601+607+60804–60805+60901–60903+60905+610
8	Использование прибыли	70611+70612+70711+70712
8.1	В том числе налог на прибыль	70611+70711
9	Прочие активы – всего	20319+20320+30215+(30221–30222>0)+(30233–30232>0)+303(ДС)+304(ДС, без 30410)+30602+325–32505+40311+40313+40908+459–45918+47404+47406+47408+47413+47415+47417+47420+47423+47427+47901+50905+52503+60302+60306+60308+60310+60312+60314+60323+60337+60339+60341+60343+60347+614
	В том числе:	
9.1	Средства в расчетах	30215+(30221–30222>0)+(30233–30232>0)+303(ДС)+304(ДС, без 30410)+30602+40313+40908+47404+47406+47408+47413+47415+47417+47420+47423
9.2	Дебиторы	60302+60306+60308+60310+60312+60314+60323+60337+60339+60341+60343+60347
9.3	Расходы будущих периодов	50905+52503+614
	Всего активов	Стр. 1+2+3+4+5+6+7+8+9

* Алгоритм расчета таблиц Отчета скорректирован в соответствии с изменениями, внесенными в План счетов бухгалтерского учета Указаниями Банка России от 25 ноября 2009 года № 2343-У и от 11 декабря 2009 года № 2358-У:

– новый счет 40821 включен в алгоритм расчета пассивных показателей по пп. 5.4 и 5.3 (со знаком минус);

– счет 40107 исключен из алгоритма расчета пассивных показателей по пп. 5 и 5.1.

Пассивы		
1	Фонды и прибыль кредитных организаций – всего	102–105+106–10605–10605+107+10801–10901+70601+70602+70603+70604+70605–70606–70607–70608–70609–70610+70701+70702+70703+70704+70705–70706–70707–70708–70709–70710+70801–70802
	В том числе:	
1.1	Фонды	102–105+106–10605–10605+107
1.2	Прибыль (убыток) с учетом финансовых результатов прошлого года	10801–10901+70601+70602+70603+70604+70605–70606–70607–70608–70609–70610+70701+70702+70703+70704+70705–70706–70707–70708–70709–70710+70801–70802
	В том числе:	
1.2.1	Прибыль (убыток) текущего года	70601+70602+70603+70604+70605–70606–70607–70608–70609–70610
2	Кредиты, депозиты и прочие привлеченные средства, полученные кредитными организациями от Банка России	312+31701+31704+32901
3	Счета кредитных организаций – всего	30109+30111+30116+30117+30122+30123+30230+30231
	В том числе:	
3.1	Корреспондентские счета кредитных организаций – корреспондентов	30109+30116
3.2	Корреспондентские счета банков-нерезидентов	30111+30117+30122+30123
4	Кредиты, депозиты и прочие средства, полученные от других кредитных организаций, – всего	20313+20314+313+314+315+316+31702+31703
5	Средства клиентов – всего*	20309+20310+30214+30220+30223+30227+30601+30606+40101+40105+40106+(40108–40109>0)+(40110–40111>0)+40116+402+40301+40302+40306+40312+40314+404+405+406+407+408+409–40908+410+411+412+413+414+415+416+417+418+419+420+421+422+423+425+426+427+428+429+430+431+432+433+434+435+436+437+438+439+440+47401+47409+47418+476–47606–47607–47608–47609+521+522+52403+52404
	В том числе:	
5.1	Средства бюджетов на расчетных счетах	40101+40105+40106+(40108–40109>0)+(40110–40111>0)+40116+402+40301+40302+40306+40312+40314
5.2	Средства государственных и других внебюджетных фондов на расчетных счетах	404
5.3	Средства организаций на расчетных и прочих счетах	405+406+407+408–40803–40810–40813–40817–40820–40821
5.4	Средства клиентов в расчетах	30214+30220+30223+30601+30606+40821+409–40908+47409
5.5	Депозиты и прочие привлеченные средства юридических лиц (кроме кредитных организаций)	410+411+412+413+414+415+416+417+418+419+420+421+422+425+427+428+429+430+431+432+433+434+435+436+437+438+439+440+47601+47602+521+52403
5.6	Вклады физических лиц	40803+40813+40817+40820+423+426+47603+47605+522+52404
5.7	Средства клиентов по факторинговым, форфейтинговым операциям	47401
6	Облигации	520+52401
7	Векселя и банковские акцепты	523+52406
8	Прочие пассивы – всего	20321+30126+(30222–30221>0)+30226+(30232–30233>0)+303(КК)+304(КК, без 30410)+30410+30603+30604+30607+318+32015+32115+32211+32311+32403+32505+40307+44115+44215+44315+44415+44515+44615+44715+44815+44915+45015+45115+45215+45315+45415+45515+45615+45715+45815+45915+46008+46108+46208+46308+46408+46508+46608+46708+46808+46908+47008+47108+47208+47308+47403+47405+47407+47411+47412+47414+47416+47419+47422+47425+47426+47606+47607+47608+47609+47702+47804+47902+50219+50319+50407+50408+50507+50719+50908+51210+51310+51410+51510+51610+51710+51810+51910+60105+60206+60324+60322+60324+60338+60340+60342+60344+60348+60405+60806+613
	В том числе:	
8.1	Резервы на возможные потери	20321+30126+30226+30410+30607+32015+32115+32211+32311+32403+32505+44115+44215+44315+44415+44515+44615+44715+44815+44915+45015+45115+45215+45315+45415+45515+45615+45715+45815+45915+46008+46108+46208+46308+46408+46508+46608+46708+46808+46908+47008+47108+47208+47308+47425+47702+47804+47902+50219+50319+50507+50719+50908+51210+51310+51410+51510+51610+51710+51810+51910+60105+60206+60324+60322+60405
8.2	Средства в расчетах	(30222–30221>0)+(30232–30233>0)+303(КК)+304(КК, без 30410)+30603+30604+47403+47405+47407+47412+47414+47416+47419+47422
8.3	Кредиторы	60301+60305+60307+60309+60311+60313+60320+60322+60338+60340+60342+60344+60348+60806
8.4	Доходы будущих периодов	613
8.5	Проценты начисленные, обязательства по процентам/купоном по выпущенным ценным бумагам	318+47411+47426+47606+47607+47608+47609+50407+50408+52402+52405+52407+52501
	В том числе:	
	Проценты просроченные	318+47606+47607+47608+47609
	Всего пассивов	Стр. 1+2+3+4+5+6+7+8

* Включая депозитные и сберегательные сертификаты.

1. Ссылка в формулах алгоритмов на счет 1-го порядка обозначает арифметическую сумму всех входящих в него счетов 2-го порядка независимо от их признака (активный/пассивный). Исключение отдельных счетов второго порядка (например, при необходимости удаления из алгоритма расчета активных показателей пассивных счетов) осуществляется в формуле операцией вычитания соответствующего счета 2-го порядка.
2. $(XXXX-YYYY>0)$ – сальдирование счетов 2-го порядка XXXX и YYYY. Разность остатков на счетах 2-го порядка XXXX и YYYY включается в расчет показателя только в том случае, если она положительна.
3. $XX(ДС)$ – положительное дебетовое сальдо по счету 1-го порядка XX. Рассчитывается как разность между суммой остатков по активным счетам 2-го порядка и суммой остатков по пассивным счетам 2-го порядка. Положительная разность включается в расчет показателя, отрицательная – не включается (в этом случае она будет учтена при расчете показателя по пассивным счетам, в алгоритме расчета которого содержится выражение $XX(КС)$).

Отдельные сводные показатели деятельности по 30 крупнейшим банкам

Отдельные пруденциальные показатели	Среднее значение
Показатель достаточности собственных средств (капитала) банка, в % от активов, взвешенных по риску (минимально допустимое значение норматива Н1 согласно Инструкции Банка России от 16.01.2004 № 110-И устанавливается в зависимости от размера собственных средств: для банков с капиталом от 5 млн. евро и выше с 1.02.2000 – 10%)	19,91
Величина открытой валютной позиции (ОВП) по кредитным организациям, имевшим длинную позицию к капиталу (%) (максимально допустимое значение, установленное Инструкцией Банка России от 15.07.2005 № 124-И, – 10%)	2,69
Величина открытой валютной позиции (ОВП) по кредитным организациям, имевшим короткую позицию к капиталу (%) (максимально допустимое значение, установленное Инструкцией Банка России от 15.07.2005 № 124-И, – 10%)	0,65
Качество кредитов (%)	
I (высшая) категория качества (стандартные ссуды) – отсутствие кредитного риска	44,00
II категория качества (нестандартные ссуды) – умеренный кредитный риск	37,50
III категория качества (сомнительные ссуды) – значительный кредитный риск	8,40
IV категория качества (проблемные ссуды) – высокий кредитный риск – и V (низшая) категория качества (безнадежные ссуды) – отсутствует вероятность возврата ссуды в силу неспособности или отказа заемщика выполнять обязательства по ссуде	10,10

СООБЩЕНИЕ

об отказе в государственной регистрации отчета об итогах дополнительного выпуска ценных бумаг ОАО “Первый республиканский банк”

Московское главное территориальное управление Центрального банка Российской Федерации на основании п. 16.18 Инструкции Банка России от 10 марта 2006 года № 128-И “О правилах выпуска и регистрации ценных бумаг кредитными организациями на территории Российской Федерации” (далее — Инструкция) 27 февраля 2010 г. приняло решение об отказе в государственной регистрации отчета об итогах четырнадцатого дополнительного выпуска акций Открытого акционерного общества “Первый Республиканский Банк” ОАО “Первый республиканский банк”.

Вид, категория, форма ценных бумаг — акции обыкновенные именные бездокументарные.

Индивидуальный государственный регистрационный номер — 10101730B014D.

Регистрирующий орган — Московское ГТУ Банка России.

Основание для отказа в государственной регистрации отчета об итогах четырнадцатого дополнительного выпуска акций: нарушение кредитной организацией — эмитентом в ходе эмиссии ценных бумаг требований законодательства и Инструкции, в том числе нарушение условий размещения, предусмотренных зарегистрированным решением о дополнительном выпуске ценных бумаг.

ДАнные О Движении Наличной Иностранной Валюты на Территории Российской Федерации Через Уполномоченные Банки за Декабрь 2009 года

Движение наличной иностранной валюты через уполномоченные банки

(по всем валютам в млн. долл. США)

	2009 год											
	январь	февраль	март	апрель	май	июнь	июль	август	сентябрь	октябрь	ноябрь	декабрь
Поступило наличной иностранной валюты, всего	23 083,59	10 723,47	9 898,77	10 706,62	9 172,27	9 818,17	10 036,58	9 313,54	9 752,21	11 337,34	9 769,03	12 585,17
в том числе:												
– ввезено банками (зачислено на счет “касса”) в Российскую Федерацию	9 663,95	827,10	55,50	96,70	74,41	103,48	701,05	1 105,34	982,07	338,53	206,78	611,24
– получено от банков-резидентов	5 913,47	1 923,48	1 711,18	2 467,14	1 854,70	2 018,95	1 746,62	1 456,64	1 705,02	2 363,20	1 994,54	2 668,19
– куплено у физических лиц (резидентов и нерезидентов) и принято по конверсии	1 414,44	3 222,16	3 444,77	3 584,58	3 264,97	3 021,35	2 659,56	2 213,14	2 348,78	3 688,42	3 009,34	3 502,34
– принято для зачисления на счета физических лиц (резидентов и нерезидентов)	5 266,45	3 975,68	3 771,04	3 618,78	3 039,85	3 538,32	3 834,30	3 448,66	3 570,37	3 822,63	3 549,57	4 705,53
– принято от физических лиц (резидентов и нерезидентов) для переводов без открытия счета	473,88	455,69	569,72	609,84	646,62	813,66	890,34	872,89	906,36	895,25	795,55	834,21
– прочие поступления	351,40	319,36	346,57	329,58	291,72	322,41	204,71	216,87	239,62	229,30	213,25	263,66
Израсходовано наличной иностранной валюты, всего	21 740,37	10 974,64	10 565,60	11 409,66	9 969,46	10 718,83	10 502,05	9 433,53	9 483,81	10 863,18	9 684,99	12 844,13
в том числе:												
– вывезено банками (списано со счета “касса”) из Российской Федерации	40,28	636,70	2 280,81	2 738,65	2 870,76	2 382,72	872,05	432,67	424,67	1 835,44	1 650,09	1 986,88
– выдано банкам-резидентам	5 909,69	1 880,54	1 680,99	2 461,92	1 816,48	1 995,79	1 735,63	1 435,64	1 690,23	2 287,89	1 937,32	2 653,30
– продано физическим лицам (резидентам и нерезидентам) и выдано по конверсии	10 955,48	4 411,67	2 903,83	2 641,26	2 293,05	3 135,83	4 626,92	4 598,82	4 367,87	3 341,54	3 009,21	4 031,47
– выдано со счетов физических лиц (резидентов и нерезидентов)	3 989,78	3 405,48	3 053,25	2 939,54	2 472,25	2 577,46	2 780,32	2 511,72	2 535,21	2 818,94	2 607,64	3 547,56
– выдано физическим лицам (резидентам и нерезидентам) переводов без открытия счета	102,93	123,12	125,60	125,30	117,69	131,61	138,14	123,55	131,75	131,73	126,21	153,01
– прочие расходования	742,21	517,13	521,12	502,99	399,23	495,41	348,98	331,14	334,08	447,65	354,52	471,92
Остаток наличной иностранной валюты в кассах на конец отчетного периода	8 782,15	8 167,34	7 442,39	6 883,64	6 112,34	5 356,21	4 916,34	4 793,35	5 086,25	5 622,54	5 745,79	5 531,98

Движение наличной иностранной валюты через уполномоченные банки

(по всем валютам в млн. долл. США)

	2009 год				
	I квартал	II квартал	III квартал	IV квартал	всего
Поступило наличной иностранной валюты, всего	43 705,83	29 697,05	29 102,33	33 691,55	136 196,76
в том числе:					
– ввезено банками (зачислено на счет “касса”) в Российскую Федерацию	10 546,55	274,59	2 788,46	1 156,55	14 766,16
– получено от банков-резидентов	9 548,13	6 340,79	4 908,28	7 025,93	27 823,13
– куплено у физических лиц (резидентов и нерезидентов) и принято по конверсии	8 081,36	9 870,89	7 221,48	10 200,11	35 373,83
– принято для зачисления на счета физических лиц (резидентов и нерезидентов)	13 013,17	10 196,95	10 853,34	12 077,74	46 141,20
– принято от физических лиц (резидентов и нерезидентов) для переводов без открытия счета	1 499,29	2 070,12	2 669,58	2 525,02	8 763,99
– прочие поступления	1 017,33	943,71	661,20	706,21	3 328,45
Израсходовано наличной иностранной валюты, всего	43 280,61	32 097,95	29 419,39	33 392,30	138 190,24
в том числе:					
– вывезено банками (списано со счета “касса”) из Российской Федерации	2 957,79	7 992,13	1 729,39	5 472,41	18 151,72
– выдано банкам-резидентам	9 471,21	6 274,19	4 861,50	6 878,51	27 485,41
– продано физическим лицам (резидентам и нерезидентам) и выдано по конверсии	18 270,98	8 070,14	13 593,61	10 382,22	50 316,95
– выдано со счетов физических лиц (резидентов и нерезидентов)	10 448,52	7 989,25	7 827,25	8 974,14	35 239,16
– выдано физическим лицам (резидентам и нерезидентам) переводов без открытия счета	351,65	374,60	393,43	410,95	1 530,63
– прочие расходования	1 780,46	1 397,63	1 014,21	1 274,08	5 466,38
Остаток наличной иностранной валюты в кассах на конец отчетного периода	7 442,39	5 356,21	5 086,25	5 531,98	5 531,98

Ввоз и вывоз наличной иностранной валюты уполномоченными банками

(млн. долл. США; конец периода)

	Доллар США		Евро		Прочие валюты		Всего		Сальдо ввоза-вывоза
	ввоз	вывоз	ввоз	вывоз	ввоз	вывоз	ввоз	вывоз	
2009 год									
Январь	5 481,24	32,57	4 109,39	7,60	73,32	0,12	9 663,95	40,28	9 623,66
Февраль	249,30	580,11	560,97	55,72	16,84	0,87	827,10	636,70	190,40
Март	36,52	1 708,38	13,33	564,84	5,65	7,58	55,50	2 280,81	-2 225,30
Апрель	73,01	2 056,14	22,49	678,43	1,21	4,07	96,70	2 738,65	-2 641,94
Май	37,49	1 906,34	33,22	960,05	3,70	4,38	74,41	2 870,76	-2 796,36
Июнь	70,55	1 599,22	29,86	776,07	3,08	7,43	103,48	2 382,72	-2 279,24
Июль	414,39	624,85	272,59	242,31	14,06	4,89	701,05	872,05	-171,01
Август	538,62	323,36	559,48	107,13	7,24	2,18	1 105,34	432,67	672,67
Сентябрь	415,31	333,52	560,26	88,12	6,51	3,03	982,07	424,67	557,41
Октябрь	119,86	1 664,38	211,91	166,45	6,77	4,61	338,53	1 835,44	-1 496,90
Ноябрь	117,52	1 215,40	80,36	431,02	8,90	3,68	206,78	1 650,09	-1 443,32
Декабрь	276,10	1 510,36	325,48	473,07	9,66	3,45	611,24	1 986,88	-1 375,63

Отдельные показатели, характеризующие операции с наличной иностранной валютой в уполномоченных банках

	Средний размер разовой сделки (ед. валюты)		Количество сделок (тыс. ед.)		Среднемесячный курс (руб./ед. валюты)		Средняя маржа по операции (руб.)	Доля операций с данной иностранной валютой в общем объеме операций с наличной иностранной валютой в обменных пунктах и операционных кассах (%)	
	по покупке у физических лиц	по продаже физическим лицам	по покупке у физических лиц	по продаже физическим лицам	по покупке у физических лиц	по продаже физическим лицам		по покупке у физических лиц	по продаже физическим лицам
Доллар США									
2009 год									
Январь	668	2 801	1 093,29	2 102,58	32,32	33,32	1,00	57,93	56,02
Февраль	1 201	1 526	1 634,13	1 520,81	35,12	36,27	1,15	63,80	54,47
Март	1 137	1 162	1 857,56	1 465,56	33,97	34,93	0,96	63,35	61,28
Апрель	1 258	1 014	1 777,75	1 427,08	33,24	33,72	0,48	65,77	58,81
Май	1 182	945	1 689,41	1 503,82	31,50	32,17	0,67	62,42	64,20
Июнь	1 036	1 076	1 692,69	1 724,79	30,70	31,25	0,56	60,91	62,07
Июль	913	1 364	1 607,41	1 994,53	31,30	31,76	0,46	57,43	60,19
Август	764	1 359	1 570,28	1 973,26	31,41	31,95	0,54	56,22	59,22
Сентябрь	812	1 233	1 621,16	2 007,35	30,52	31,05	0,53	58,98	58,04
Октябрь	1 394	1 061	1 692,64	1 753,83	29,20	29,68	0,48	67,55	59,14
Ноябрь	1 208	1 146	1 441,75	1 537,59	28,72	29,15	0,44	60,80	61,53
Декабрь	1 406	1 225	1 480,86	1 732,81	29,84	30,21	0,37	63,49	56,11
Евро									
2009 год									
Январь	579	2 994	669,51	1 157,50	42,50	43,88	1,38	40,44	43,40
Февраль	933	2 010	907,97	739,65	45,05	46,43	1,38	35,33	44,68
Март	887	1 464	1 024,72	549,46	44,75	45,45	0,71	35,94	37,69
Апрель	842	1 301	1 029,00	574,99	43,80	44,45	0,64	33,56	40,05
Май	863	1 098	997,31	513,92	43,16	43,75	0,59	36,86	34,68
Июнь	745	1 235	1 049,12	634,96	43,14	43,73	0,59	38,18	36,70
Июль	682	1 556	1 101,40	800,68	44,05	44,71	0,66	41,40	38,79
Август	582	1 664	1 092,51	764,65	44,79	45,46	0,67	42,49	39,99
Сентябрь	616	1 585	989,39	762,83	44,52	45,12	0,60	39,85	41,18
Октябрь	777	1 243	957,84	677,18	43,34	43,90	0,56	31,62	39,56
Ноябрь	876	1 228	830,62	579,34	42,89	43,39	0,51	37,94	36,97
Декабрь	919	1 378	863,32	800,96	43,61	43,92	0,31	35,34	42,43

Объем операций с наличной иностранной валютой между уполномоченными банками и физическими лицами

(по всем валютам в млн. долл. США)

	Доллар США		Евро		Прочие валюты		Всего		Сальдо покупки-продажи
	куплено у физических лиц и принято для конверсии	продано физическим лицам и выдано по конверсии	куплено у физических лиц и принято для конверсии	продано физическим лицам и выдано по конверсии	куплено у физических лиц и принято для конверсии	продано физическим лицам и выдано по конверсии	куплено у физических лиц и принято для конверсии	продано физическим лицам и выдано по конверсии	
2009 год									
Январь	804,71	5 930,01	587,50	4 960,75	22,22	64,72	1 414,44	10 955,48	-9 541,05
Февраль	2 067,77	2 353,94	1 126,43	2 018,12	27,96	39,61	3 222,16	4 411,67	-1 189,52
Март	2 216,55	1 753,11	1 203,43	1 118,65	24,79	32,07	3 444,77	2 903,83	540,94
Апрель	2 368,89	1 491,42	1 191,17	1 120,83	24,52	29,01	3 584,58	2 641,26	943,32
Май	2 061,58	1 453,22	1 179,62	814,08	23,77	25,75	3 264,97	2 293,05	971,92
Июнь	1 856,43	1 898,84	1 137,30	1 199,08	27,62	37,92	3 021,35	3 135,83	-114,49
Июль	1 529,62	2 757,90	1 098,44	1 821,70	31,50	47,32	2 659,56	4 626,92	-1 967,36
Август	1 256,94	2 709,91	927,18	1 852,83	29,02	36,09	2 213,14	4 598,82	-2 385,68
Сентябрь	1 420,14	2 508,27	901,72	1 824,95	26,92	34,64	2 348,78	4 367,87	-2 019,09
Октябрь	2 541,64	1 890,44	1 116,98	1 408,89	29,81	42,21	3 688,42	3 341,54	346,88
Ноябрь	1 860,86	1 794,41	1 111,30	1 169,98	37,18	44,82	3 009,34	3 009,21	0,13
Декабрь	2 235,90	2 153,50	1 225,45	1 819,45	41,00	58,53	3 502,34	4 031,47	-529,13

Распределение по средним размерам сделок операций с физическими лицами по покупке и продаже наличной иностранной валюты уполномоченными банками

	Покупка у физических лиц		Продажа физическим лицам	
	кол-во сделок (тыс. ед.)	объем сделок (млн. долл.)	кол-во сделок (тыс. ед.)	объем сделок (млн. долл.)
Октябрь				
Всего	2 706,35	3 476,45	2 472,19	3 132,71
из них:				
до 250 долл.	99,32	17,73	25,46	4,70
от 251 до 500 долл.	353,72	139,75	88,01	34,77
от 501 до 2000 долл.	1 961,02	2 047,63	2 057,60	2 166,59
от 2001 до 5000 долл.	246,01	741,87	280,10	750,91
свыше 5000 долл.	48,71	530,16	22,50	176,37
Ноябрь				
Всего	2 322,37	2 857,31	2 148,85	2 858,53
из них:				
до 250 долл.	101,72	18,29	21,92	4,57
от 251 до 500 долл.	309,57	121,15	109,38	44,88
от 501 до 2000 долл.	1 654,45	1 672,67	1 727,67	1 844,61
от 2001 до 5000 долл.	211,34	591,46	264,52	740,36
свыше 5000 долл.	45,29	453,17	24,93	224,39
Декабрь				
Всего	2 395,94	3 315,54	2 582,21	3 841,07
из них:				
до 250 долл.	89,37	16,58	7,23	1,15
от 251 до 500 долл.	324,41	127,98	92,18	36,87
от 501 до 2000 долл.	1 672,37	1 766,85	2 053,89	2 366,10
от 2001 до 5000 долл.	247,50	672,72	373,13	1 063,98
свыше 5000 долл.	62,29	731,08	46,22	372,97

Материал подготовлен Департаментом финансового мониторинга и валютного контроля.

**Сводные данные об объемах покупки наличной иностранной валюты
уполномоченными банками и их филиалами у физических лиц в 2009 году
(в долларом эквиваленте по всем видам валют без учета конверсионных операций
одной иностранной валюты в другую иностранную валюту)**

(млн. долл. США)

Федеральные округа	Всего	I квартал	II квартал	III квартал	IV квартал
ВСЕГО ПО РОССИЙСКОЙ ФЕДЕРАЦИИ*	33 667,15	7 670,07	9 448,19	6 899,59	9 649,31
01. Центральный округ	18 334,55	3 779,31	5 114,64	3 669,04	5 771,56
Белгородская обл.	112,46	29,37	31,96	24,53	26,61
Брянская обл.	107,25	29,25	27,01	23,34	27,66
Владимирская обл.	121,56	32,38	34,20	25,33	29,65
Воронежская обл.	332,03	82,65	98,75	71,22	79,42
Ивановская обл.	77,31	19,60	21,54	16,87	19,30
Калужская обл.	138,72	33,54	36,03	31,25	37,90
Костромская обл.	70,11	18,32	21,76	15,33	14,69
Курская обл.	74,61	19,22	21,42	16,84	17,12
Липецкая обл.	110,99	27,51	32,20	23,21	28,07
Орловская обл.	65,53	16,20	18,07	14,58	16,68
Рязанская обл.	95,93	24,69	27,48	21,18	22,58
Смоленская обл.	90,22	21,85	23,21	19,70	25,46
Тамбовская обл.	44,57	11,78	12,58	10,67	9,53
Тверская обл.	136,33	32,92	39,28	27,94	36,20
Тульская обл.	163,13	41,44	49,21	35,47	37,02
Ярославская обл.	218,37	70,77	56,30	43,56	47,74
г. Москва	15 544,65	3 089,34	4 328,49	3 057,24	5 069,58
Московская обл.	830,80	178,47	235,17	190,79	226,36
02. Северо-Западный округ	5 893,80	1 262,21	1 663,78	1 274,83	1 692,97
Республика Карелия	41,81	8,56	12,90	11,23	9,12
Республика Коми	64,25	19,12	17,86	13,06	14,21
Архангельская обл.:	70,27	19,88	20,08	14,00	16,31
– Ненецкий авт. округ	0,47	0,16	0,10	0,09	0,12
Вологодская обл.	69,98	19,53	19,36	13,18	17,92
Калининградская обл.	592,56	127,61	160,97	143,54	160,44
Ленинградская обл.	810,91	154,05	201,26	187,96	267,64
Мурманская обл.	111,13	29,74	29,52	23,54	28,33
Новгородская обл.	44,21	11,44	12,61	9,73	10,43
Псковская обл.	61,48	15,03	16,42	14,29	15,73
г. Санкт-Петербург	4 027,20	857,25	1 172,79	844,29	1 152,86
03. Южный округ	2 036,21	538,35	579,15	442,00	476,70
Республика Адыгея (Адыгея)	18,54	5,15	5,96	3,78	3,66
Республика Дагестан	59,98	19,07	11,05	17,18	12,68
Республика Ингушетия	5,71	2,92	1,06	0,87	0,86
Кабардино-Балкарская Республика	26,43	8,50	7,34	5,59	5,01
Республика Калмыкия	7,40	2,00	2,27	1,40	1,73
Карачаево-Черкесская Республика	8,95	2,69	3,05	1,62	1,59
Республика Северная Осетия – Алания	26,17	8,12	7,35	5,14	5,56
Чеченская Республика	0,00	0,00	0,00	0,00	0,00
Краснодарский край	918,04	235,73	261,91	194,61	225,79
Ставропольский край	200,78	54,94	60,19	45,75	39,90
Астраханская обл.	89,11	25,69	26,95	16,89	19,58
Волгоградская обл.	203,35	52,14	59,00	46,84	45,37
Ростовская обл.	471,76	121,40	133,02	102,35	114,99

Федеральные округа	Всего	I квартал	II квартал	III квартал	IV квартал
04. Приволжский округ	2 933,45	832,20	840,52	589,48	671,25
Республика Башкортостан	321,43	86,26	94,50	68,71	71,97
Республика Марий Эл	42,69	11,81	12,04	9,18	9,66
Республика Мордовия	35,29	9,57	9,35	7,69	8,68
Республика Татарстан (Татарстан)	401,78	121,21	118,91	77,19	84,47
Удмуртская Республика	89,77	25,12	26,07	16,63	21,95
Чувашская Республика	55,87	14,11	14,98	12,88	13,90
Пермский край	278,32	81,38	76,94	55,35	64,66
Кировская обл.	63,52	19,29	19,24	12,05	12,94
Нижегородская обл.	443,53	107,60	122,17	97,81	115,95
Оренбургская обл.	134,17	40,23	39,96	28,40	25,58
Пензенская обл.	92,42	28,03	23,51	19,64	21,23
Самарская обл.	659,98	204,44	191,30	116,94	147,31
Саратовская обл.	221,95	57,77	64,62	48,90	50,66
Ульяновская обл.	92,74	25,39	26,94	18,12	22,29
05. Уральский округ	1 706,17	500,89	481,87	350,16	373,25
Курганская обл.	33,07	11,01	8,47	6,75	6,84
Свердловская обл.	849,87	242,93	239,59	176,85	190,49
Тюменская обл.:	471,38	137,14	134,54	96,13	103,57
– Ханты-Мансийский авт. округ	150,49	53,10	25,10	33,33	38,96
– Ямало-Ненецкий авт. округ	54,41	17,99	13,03	11,13	12,26
Челябинская обл.	351,86	109,80	99,28	70,43	72,35
06. Сибирский округ	1 782,34	509,94	487,48	362,16	422,77
Республика Алтай	12,13	2,87	3,73	3,34	2,19
Республика Бурятия	41,73	12,92	8,85	8,11	11,85
Республика Тыва	3,00	0,83	0,72	0,76	0,69
Республика Хакасия	20,96	6,67	5,31	4,72	4,27
Алтайский край	161,58	46,20	46,79	37,15	31,44
Забайкальский край	29,61	8,84	6,59	5,58	8,60
Красноярский край	277,31	86,26	78,62	50,66	61,76
Иркутская обл.	199,35	70,17	56,01	32,50	40,68
Кемеровская обл.	162,90	47,39	47,05	31,85	36,62
Новосибирская обл.	439,10	115,26	120,96	94,55	108,33
Омская обл.	318,80	80,93	77,14	68,78	91,97
Томская обл.	115,88	31,61	35,72	24,17	24,39
07. Дальневосточный округ	978,92	246,43	280,12	210,96	241,41
Республика Саха (Якутия)	60,10	19,64	18,26	10,91	11,30
Камчатский край	33,11	8,68	10,00	7,05	7,38
Приморский край	466,88	103,10	140,15	99,93	123,71
Хабаровский край	227,69	62,40	67,86	45,13	52,31
Амурская обл.	74,12	25,49	14,88	20,08	13,67
Магаданская обл.	18,65	5,90	5,05	3,76	3,94
Сахалинская обл.	94,57	20,19	22,82	23,43	28,13
Еврейская авт. обл.	1,30	0,33	0,31	0,21	0,44
Чукотский авт. округ	2,50	0,72	0,79	0,47	0,53
<i>Итого по федеральным округам**</i>	<i>33 665,44</i>	<i>7 669,33</i>	<i>9 447,56</i>	<i>6 898,64</i>	<i>9 649,91</i>
<i>Абсолютная ошибка (млн. долл. США)</i>	<i>1,71</i>	<i>0,74</i>	<i>0,63</i>	<i>0,95</i>	<i>0,60</i>
<i>Ошибка в % к общей сумме</i>	<i>0,01</i>	<i>0,01</i>	<i>0,01</i>	<i>0,01</i>	<i>0,01</i>

* Данные консолидированных отчетов уполномоченных банков.

** Данные отчетов филиалов и головных офисов уполномоченных банков.

**Сводные данные об объемах продажи наличной иностранной валюты
уполномоченными банками и их филиалами физическим лицам в 2009 году
(в долларовом эквиваленте по всем видам валют без учета конверсионных операций
одной иностранной валюты в другую иностранную валюту)**

(млн. долл. США)

Федеральные округа	Всего	I квартал	II квартал	III квартал	IV квартал
ВСЕГО ПО РОССИЙСКОЙ ФЕДЕРАЦИИ*	48 616,86	17 859,63	7 650,19	13 274,72	9 832,31
01. Центральный округ	24 420,71	9 544,60	3 866,12	6 542,78	4 467,21
Белгородская обл.	175,91	58,01	28,27	55,52	34,11
Брянская обл.	170,18	59,33	22,94	50,26	37,65
Владимирская обл.	153,76	50,47	24,70	45,69	32,90
Воронежская обл.	548,55	216,13	71,75	143,43	117,24
Ивановская обл.	135,76	48,20	18,50	39,01	30,05
Калужская обл.	233,08	75,44	40,30	65,25	52,08
Костромская обл.	99,19	34,13	17,52	29,39	18,15
Курская обл.	122,54	49,50	16,28	31,91	24,86
Липецкая обл.	136,65	49,14	17,98	41,73	27,80
Орловская обл.	112,14	45,43	13,63	29,27	23,81
Рязанская обл.	153,12	57,13	22,43	42,39	31,16
Смоленская обл.	133,51	51,08	20,15	34,34	27,95
Тамбовская обл.	64,59	25,19	6,47	19,12	13,81
Тверская обл.	220,13	81,05	33,02	63,22	42,85
Тульская обл.	245,48	96,11	36,56	70,67	42,15
Ярославская обл.	298,15	119,28	42,42	81,69	54,75
г. Москва	20 163,45	8 001,38	3 213,00	5 341,03	3 608,04
Московская обл.	1 254,53	427,60	220,21	358,86	247,86
02. Северо-Западный округ	7 069,12	2 460,59	1 212,95	1 933,96	1 461,62
Республика Карелия	58,69	21,63	8,58	15,81	12,68
Республика Коми	136,69	51,68	23,28	35,82	25,90
Архангельская обл.:	125,98	48,47	18,96	32,96	25,60
– Ненецкий авт. округ	1,86	0,74	0,31	0,40	0,42
Вологодская обл.	118,67	39,00	19,19	37,28	23,20
Калининградская обл.	485,11	151,00	80,89	131,39	121,85
Ленинградская обл.	969,00	268,08	179,38	290,48	231,07
Мурманская обл.	206,21	82,91	31,11	49,46	42,73
Новгородская обл.	69,08	26,27	9,02	20,51	13,29
Псковская обл.	60,44	24,14	9,13	15,66	11,50
г. Санкт-Петербург	4 839,24	1 747,42	833,43	1 304,61	953,79
03. Южный округ	3 882,78	1 258,50	515,55	1 179,22	929,50
Республика Адыгея (Адыгея)	20,92	8,91	2,16	5,18	4,68
Республика Дагестан	277,83	81,38	35,27	76,24	84,95
Республика Ингушетия	32,46	20,94	0,94	3,90	6,67
Кабардино-Балкарская Республика	100,56	37,51	10,59	30,45	22,02
Республика Калмыкия	11,37	4,42	1,29	2,86	2,81
Карачаево-Черкесская Республика	24,83	9,84	2,43	4,67	7,88
Республика Северная Осетия – Алания	96,92	35,95	10,53	27,10	23,34
Чеченская Республика	0,00	0,00	0,00	0,00	0,00
Краснодарский край	1 355,77	422,63	185,71	436,84	310,59
Ставропольский край	624,95	180,95	72,91	198,79	172,30
Астраханская обл.	137,73	37,74	18,39	46,19	35,40
Волгоградская обл.	288,77	91,74	39,01	89,99	68,02
Ростовская обл.	910,67	326,48	136,33	257,01	190,85

Федеральные округа	Всего	I квартал	II квартал	III квартал	IV квартал
04. Приволжский округ	4 596,96	1 682,74	691,25	1 246,17	976,80
Республика Башкортостан	507,56	170,37	80,55	146,47	110,17
Республика Марий Эл	38,16	15,03	4,35	12,77	6,01
Республика Мордовия	39,53	13,58	5,59	11,74	8,62
Республика Татарстан (Татарстан)	714,37	275,43	111,45	172,79	154,70
Удмуртская Республика	128,86	48,75	20,34	34,44	25,33
Чувашская Республика	55,36	16,41	7,71	18,04	13,20
Пермский край	458,44	172,35	64,80	125,01	96,28
Кировская обл.	120,22	48,30	15,89	33,05	22,98
Нижегородская обл.	651,24	226,77	97,80	184,07	142,59
Оренбургская обл.	218,32	76,68	29,79	59,92	51,93
Пензенская обл.	144,82	48,81	18,04	41,68	36,29
Самарская обл.	1 104,08	408,60	175,40	298,29	221,79
Саратовская обл.	295,03	117,25	43,66	74,91	59,22
Ульяновская обл.	120,98	44,42	15,89	33,01	27,67
05. Уральский округ	3 318,16	1 202,06	540,44	871,41	704,25
Курганская обл.	51,95	18,50	6,78	15,64	11,03
Свердловская обл.	1 475,15	531,96	243,15	388,25	311,78
Тюменская обл.:	1 133,99	397,60	197,01	292,49	246,89
– Ханты-Мансийский авт. округ	451,85	161,63	65,09	122,04	103,09
– Ямало-Ненецкий авт. округ	171,77	61,73	30,70	42,84	36,51
Челябинская обл.	657,08	254,00	93,49	175,04	134,55
06. Сибирский округ	3 325,63	1 082,85	512,35	931,29	799,15
Республика Алтай	13,93	4,27	2,69	4,12	2,85
Республика Бурятия	83,93	27,67	9,39	23,69	23,19
Республика Тыва	8,47	3,04	1,41	2,04	1,97
Республика Хакасия	61,76	17,66	9,78	18,08	16,25
Алтайский край	224,23	81,98	30,42	58,97	52,86
Забайкальский край	66,20	23,94	10,09	16,16	16,02
Красноярский край	520,05	172,65	77,95	149,71	119,74
Иркутская обл.	491,08	168,56	74,27	128,79	119,46
Кемеровская обл.	306,77	105,59	45,09	87,71	68,38
Новосибирская обл.	836,08	280,61	129,96	235,96	189,57
Омская обл.	534,90	140,57	88,47	156,02	149,84
Томская обл.	178,24	56,31	32,82	50,07	39,04
07. Дальневосточный округ	2 003,87	627,96	311,77	569,29	494,86
Республика Саха (Якутия)	178,91	54,30	28,04	48,90	47,66
Камчатский край	110,96	38,49	14,63	30,08	27,76
Приморский край	821,24	240,79	140,93	253,57	185,95
Хабаровский край	482,49	158,18	72,07	128,92	123,32
Амурская обл.	140,87	51,36	18,38	38,73	32,40
Магаданская обл.	55,64	18,69	8,01	13,55	15,39
Сахалинская обл.	195,59	60,38	26,65	50,93	57,64
Еврейская авт. обл.	8,69	2,01	1,55	2,33	2,80
Чукотский авт. округ	9,49	3,76	1,51	2,29	1,93
<i>Итого по федеральным округам**</i>	<i>48 617,22</i>	<i>17 859,30</i>	<i>7 650,42</i>	<i>13 274,13</i>	<i>9 833,36</i>
<i>Абсолютная ошибка (млн. долл. США)</i>	<i>0,36</i>	<i>0,33</i>	<i>0,23</i>	<i>0,59</i>	<i>1,05</i>
<i>Ошибка в % к общей сумме</i>	<i>0,00</i>	<i>0,00</i>	<i>0,00</i>	<i>0,00</i>	<i>0,01</i>

* Данные консолидированных отчетов уполномоченных банков.

** Данные отчетов филиалов и головных офисов уполномоченных банков.

Материал подготовлен Департаментом финансового мониторинга и валютного контроля.

**Сводные данные об объемах операций с физическими лицами по покупке и продаже
основных видов наличной иностранной валюты уполномоченными банками
в разрезе субъектов Российской Федерации за декабрь 2009 года***

(по видам валют в тысячах единиц)

Наименование региона	Доллар США				Евро			
	куплено у физических лиц	средний расчетный курс	продано физическим лицам	средний расчетный курс	куплено у физических лиц	средний расчетный курс	продано физическим лицам	средний расчетный курс
ВСЕГО ПО РОССИЙСКОЙ ФЕДЕРАЦИИ	2 081 584,0	29,84	2 122 996,6	30,21	793 018,6	43,61	1 104 065,2	43,92
01. Центральный округ	1 437 660,6	29,87	951 473,3	30,25	383 703,0	43,61	533 695,1	43,94
Белгородская обл.	5 006,7	29,51	7 649,8	30,23	2 161,5	43,62	3 653,2	43,88
Брянская обл.	3 845,2	29,75	8 280,2	30,21	2 821,3	43,57	4 766,4	43,92
Владимирская обл.	4 276,8	29,62	6 059,3	30,29	2 280,8	43,45	4 167,4	43,80
Воронежская обл.	12 108,2	29,75	23 971,0	30,30	7 918,2	43,55	14 806,5	43,91
Ивановская обл.	2 907,6	29,69	5 435,6	30,22	1 629,8	43,55	3 079,4	43,91
Калужская обл.	7 263,0	29,83	12 576,8	30,16	3 850,0	43,76	5 327,1	43,82
Костромская обл.	2 397,4	29,68	3 538,4	30,27	1 523,1	43,51	2 247,3	44,11
Курская обл.	2 848,7	29,60	5 607,5	29,95	1 839,3	43,51	3 068,1	43,87
Липецкая обл.	3 224,7	29,67	5 518,5	30,26	2 901,2	43,69	3 870,8	43,99
Орловская обл.	2 090,2	29,85	5 137,8	30,20	1 860,4	43,53	2 730,2	43,84
Рязанская обл.	3 668,9	29,69	6 302,5	30,30	2 267,5	43,57	4 104,4	44,00
Смоленская обл.	3 562,0	29,55	6 390,6	30,22	2 948,6	43,27	3 273,3	44,08
Тамбовская обл.	1 277,1	29,56	2 448,7	30,43	853,9	43,48	1 928,8	43,95
Тверская обл.	7 464,5	29,57	8 759,5	30,26	2 611,5	43,43	4 702,9	43,95
Тульская обл.	5 466,9	29,73	8 498,0	30,27	2 806,4	43,47	4 329,0	43,99
Ярославская обл.	7 810,9	29,86	9 425,2	30,11	4 500,9	43,61	7 266,2	43,90
г. Москва	1 321 348,2	29,89	771 913,1	30,24	320 123,8	43,63	435 532,4	43,92
Московская обл.	41 093,5	29,47	53 960,8	30,45	18 805,0	43,29	24 841,6	44,20
02. Северо-Западный округ	269 721,2	29,82	239 964,3	30,19	215 292,0	43,68	215 531,4	43,86
Республика Карелия	855,0	29,08	1 524,5	30,42	1 429,7	43,02	2 348,3	44,25
Республика Коми	1 801,8	29,49	5 140,2	30,31	1 265,4	43,33	2 609,9	44,05
Архангельская обл.:	2 746,1	29,77	5 146,4	30,22	1 760,9	43,45	3 226,9	43,88
– Ненецкий авт. округ	32,3	29,88	56,7	30,72	14,9	43,38	49,0	44,70
Вологодская обл.	2 520,0	29,71	4 614,0	30,24	1 867,7	43,58	2 966,9	43,73
Калининградская обл.	17 665,3	29,82	15 761,3	30,12	22 145,0	43,74	22 433,5	43,72
Ленинградская обл.	47 811,9	29,86	42 187,1	30,24	28 707,7	43,64	29 670,1	43,91
Мурманская обл.	4 273,4	29,81	7 771,0	30,21	2 062,5	43,61	6 700,3	43,98
Новгородская обл.	1 755,1	29,63	2 632,6	30,30	1 135,9	43,34	1 510,3	44,01
Псковская обл.	1 444,0	29,54	1 709,1	30,30	2 323,4	43,33	1 685,5	43,92
г. Санкт-Петербург	188 848,6	29,82	153 478,3	30,17	152 593,6	43,69	142 379,8	43,86
03. Южный округ	88 692,7	29,73	230 703,4	30,13	42 483,0	43,60	87 230,8	43,93
Республика Адыгея (Адыгея)	579,3	29,56	998,0	30,08	358,6	43,34	621,4	44,01
Республика Дагестан	5 591,9	29,90	32 497,7	30,00	685,9	43,95	3 681,6	44,03
Республика Ингушетия	219,1	30,18	2 678,8	30,07	20,5	43,70	715,2	43,58
Кабардино-Балкарская Республика	1 311,1	29,79	5 025,1	30,22	380,0	43,58	2 584,8	44,17
Республика Калмыкия	684,0	29,91	807,6	30,34	141,5	43,50	244,8	44,03
Карачаево-Черкесская Республика	204,4	29,46	1 461,1	30,28	174,3	43,50	521,3	44,13
Республика Северная Осетия – Алания	1 146,0	29,81	7 073,3	30,25	462,2	43,71	1 822,1	43,86
Чеченская Республика	0,0	0,00	0,0	0,00	0,0	0,00	0,0	0,00
Краснодарский край	42 319,0	29,71	67 224,7	30,14	20 028,9	43,60	33 156,7	43,95
Ставропольский край	6 392,8	29,64	47 366,0	30,21	3 839,8	43,40	10 983,5	43,90
Астраханская обл.	3 611,6	29,59	8 930,2	30,07	1 610,0	43,59	2 107,7	43,89
Волгоградская обл.	7 887,3	29,86	14 816,9	30,05	4 204,5	43,67	7 605,3	43,85
Ростовская обл.	18 746,2	29,72	41 824,1	30,13	10 576,7	43,65	23 186,3	43,92

* Без учета объемов конверсионных операций одной иностранной валюты в другую иностранную валюту.

Наименование региона	Доллар США				Евро			
	куплено у физических лиц	средний расчетный курс	продано физическим лицам	средний расчетный курс	куплено у физических лиц	средний расчетный курс	продано физическим лицам	средний расчетный курс
04. Приволжский округ	106 461,7	29,77	201 632,7	30,17	66 773,1	43,55	109 814,6	43,95
Республика Башкортостан	11 640,6	29,75	26 108,0	30,13	6 859,2	43,47	10 441,4	43,89
Республика Марий Эл	2 162,4	29,66	964,8	30,27	818,5	43,49	783,0	43,91
Республика Мордовия	1 257,3	29,70	1 697,0	30,16	1 041,4	43,50	857,8	43,98
Республика Татарстан (Татарстан)	14 767,9	29,77	31 079,8	30,22	7 952,7	43,56	15 312,7	44,18
Удмуртская Республика	3 450,5	29,85	4 873,0	30,18	2 194,7	43,55	3 153,1	43,82
Чувашская Республика	2 281,0	29,76	3 241,4	30,12	1 170,6	43,64	1 307,8	44,21
Пермский край	8 872,8	29,80	17 919,9	30,16	6 585,1	43,67	9 797,3	43,84
Кировская обл.	1 602,2	29,61	5 513,8	30,23	1 300,9	43,34	2 573,6	43,91
Нижегородская обл.	18 703,9	29,87	31 116,4	30,13	11 685,7	43,54	17 226,9	43,83
Оренбургская обл.	4 081,3	29,75	11 788,9	30,06	2 220,9	43,48	5 132,8	43,99
Пензенская обл.	2 942,9	29,84	7 200,0	30,17	1 448,5	43,58	5 318,0	43,95
Самарская обл.	23 345,3	29,73	43 675,8	30,19	16 669,1	43,54	27 015,7	43,93
Саратовская обл.	7 690,9	29,76	10 462,0	30,23	4 757,3	43,62	7 530,0	44,00
Ульяновская обл.	3 662,7	29,66	5 992,0	30,22	2 068,4	43,62	3 364,5	44,02
05. Уральский округ	56 046,4	29,76	159 214,6	30,27	34 182,8	43,51	65 838,9	43,95
Курганская обл.	1 374,1	29,76	2 717,6	30,33	599,6	43,37	761,5	43,86
Свердловская обл.	30 051,8	29,84	69 676,6	30,24	16 824,5	43,54	29 248,3	43,98
Тюменская обл.:	13 956,3	29,61	57 874,0	30,34	10 087,1	43,38	22 259,8	43,97
– Ханты-Мансийский авт. округ	5 731,1	29,57	26 085,3	30,38	3 728,3	43,18	7 545,9	44,01
– Ямало-Ненецкий авт. округ	1 685,1	29,54	9 082,2	30,32	1 320,2	43,43	3 759,1	43,92
Челябинская обл.	10 664,2	29,72	28 946,4	30,19	6 671,6	43,63	13 569,4	43,87
06. Сибирский округ	71 398,7	29,77	193 294,3	30,18	40 657,7	43,55	69 851,8	43,93
Республика Алтай	414,1	29,85	584,4	30,15	219,5	43,52	196,1	43,89
Республика Бурятия	1 308,7	29,73	6 714,2	30,18	661,8	43,53	1 429,2	43,96
Республика Тыва	107,0	29,79	623,8	30,52	52,2	43,34	155,5	43,87
Республика Хакасия	913,5	29,88	4 092,7	30,09	353,4	43,79	1 066,0	43,91
Алтайский край	5 023,4	29,63	12 159,7	30,16	3 000,3	43,30	4 639,2	44,03
Забайкальский край:	1 085,7	29,60	4 621,7	30,26	580,7	43,54	796,1	44,13
– Агинский Бурятский авт. округ	25,2	28,94	61,3	30,08	4,2	42,98	5,9	44,02
Красноярский край	9 688,0	29,70	29 707,2	30,20	6 168,5	43,52	10 634,5	43,98
Иркутская обл.	6 475,3	29,68	32 785,2	30,19	3 717,0	43,51	7 540,1	43,82
Кемеровская обл.	6 566,2	29,71	16 965,4	30,20	3 017,1	43,45	6 301,7	43,90
Новосибирская обл.	18 559,7	29,79	45 756,4	30,21	10 397,9	43,60	16 349,9	43,94
Омская обл.	16 858,0	29,88	30 182,8	30,09	10 580,0	43,62	17 140,5	43,93
Томская обл.	4 399,2	29,83	9 100,8	30,26	1 909,2	43,54	3 602,9	43,83
07. Дальневосточный округ	51 602,7	29,72	146 713,9	30,13	9 927,0	43,52	22 102,6	43,97
Республика Саха (Якутия)	2 417,2	29,74	14 497,7	30,28	800,4	43,51	2 169,0	43,99
Камчатский край:	1 173,1	29,39	6 746,2	30,21	352,7	43,38	1 485,1	44,00
– Корякский авт. округ	0,0	0,00	0,0	0,00	0,0	0,00	0,0	0,00
Приморский край	28 366,8	29,79	59 501,6	30,04	4 368,1	43,67	7 016,5	43,97
Хабаровский край	10 604,4	29,57	35 913,7	30,15	2 288,1	43,39	5 946,7	43,99
Амурская обл.	1 935,2	29,65	9 158,1	30,18	678,2	43,41	1 677,8	43,95
Магаданская обл.	828,8	29,68	4 318,4	30,28	259,7	43,50	941,4	44,06
Сахалинская обл.	6 093,5	29,78	15 120,8	30,13	1 090,3	43,43	2 613,9	43,82
Еврейская авт. обл.	84,7	28,61	957,6	30,23	37,3	42,82	70,3	44,09
Чукотский авт. округ	98,8	28,86	499,9	31,00	52,3	42,89	181,9	44,79

Материал подготовлен Департаментом финансового мониторинга и валютного контроля.

ИНФОРМАЦИЯ О ВЕЛИЧИНЕ АКТИВОВ И СОБСТВЕННЫХ СРЕДСТВ (КАПИТАЛА) КРЕДИТНЫХ ОРГАНИЗАЦИЙ ПО СОСТОЯНИЮ НА 1 ФЕВРАЛЯ 2010 ГОДА (млн. руб.)

Место кредитной организации по величине активов*	Активы кредитных организаций по состоянию на:		Прирост за текущий год (гр. 3 – гр. 2) / гр. 2 * 100 (%)
	1.01.2010	1.02.2010	
1	2	3	4
5	834 140	825 222	-1,07
30	141 682	140 016	-1,18
100	27 407	26 420	-3,60
200	9 648	9 561	-0,90
500	2 133	2 132	-0,05
1000	152	137	-9,87

Место кредитной организации по величине собственных средств (капитала)*	Собственные средства (капитал) кредитных организаций по состоянию на:		Прирост за текущий год (гр. 3 – гр. 2) / гр. 2 * 100 (%)
	1.01.2010	1.02.2010	
1	2	3	4
5	119 609	121 960	1,97
30	19 645	19 630	-0,08
100	4 591	4 371	-4,79
200	1 611	1 592	-1,18
500	402	397	-1,24
1000	48	48	0,00

Материал
подготовлен
Департаментом
банковского
регулирующего
и надзора

* Соответствующее место по величине активов и по величине собственных средств (капитала) на различные даты могут занимать разные кредитные организации.

3 марта 2010 года

№ ОД-118

ПРИКАЗ

Об отзыве лицензии на осуществление банковских операций у кредитной организации Межотраслевой коммерческий банк “Объединенный горный банк” (Общество с ограниченной ответственностью) МКБ “Объединенный горный банк” (ООО) (г. Москва)

В связи с неисполнением федеральных законов, регулирующих банковскую деятельность, и нормативных актов Банка России, установлением фактов существенной недостоверности отчетных данных, неоднократным применением в течение одного года мер, предусмотренных Федеральным законом “О Центральном банке Российской Федерации (Банке России)”, а также учитывая, что кредитная организация по состоянию на 1 января 2010 года не достигла размера собственных средств (капитала), отвечающего требованиям части пятой статьи 11.2 Федерального закона “О банках и банковской деятельности”, и не подала ходатайства об изменении своего статуса на статус небанковской кредитной организации, руководствуясь статьей 19, пунктами 3, 6 части первой и пунктом 6 части второй

статьи 20 Федерального закона “О банках и банковской деятельности”, частью третьей статьи 74 Федерального закона “О Центральном банке Российской Федерации (Банке России)”,

ПРИКАЗЫВАЮ:

1. Отозвать с 4 марта 2010 года лицензию на осуществление банковских операций у кредитной организации Межотраслевой коммерческий банк “Объединенный горный банк” (Общество с ограниченной ответственностью) (регистрационный номер Банка России 2925, дата регистрации — 27.06.1994).

2. Прекращение деятельности кредитной организации Межотраслевой коммерческий банк “Объединенный горный банк” (Общество с ограниченной ответственностью) осуществлять в соответствии с Федеральным

законом “О банках и банковской деятельности” и нормативными актами Банка России.

3. Департаменту внешних и общественных связей Банка России опубликовать настоящий приказ в “Вестнике Банка России” в недельный срок со дня его регистрации и дать для средств массовой информации сообщение об отзыве лицензии на осуществление банковских операций у кредитной организации Межотраслевой коммерческий банк “Объ-

единенный горный банк” (Общество с ограниченной ответственностью).

ПЕРВЫЙ ЗАМЕСТИТЕЛЬ
ПРЕДСЕДАТЕЛЯ
БАНКА РОССИИ,
ПРЕДСЕДАТЕЛЬ
КОМИТЕТА
БАНКОВСКОГО
НАДЗОРА

Г.Г. МЕЛИКЬЯН

3 марта 2010 года

№ ОД-119

ПРИКАЗ

О назначении временной администрации по управлению кредитной организацией Межотраслевой коммерческий банк “Объединенный горный банк” (Общество с ограниченной ответственностью) МКБ “Объединенный горный банк” (ООО) (г. Москва) в связи с отзывом лицензии на осуществление банковских операций

В соответствии с пунктом 2 статьи 17 Федерального закона “О несостоятельности (банкротстве) кредитных организаций”, в связи с отзывом лицензии на осуществление банковских операций у кредитной организации Межотраслевой коммерческий банк “Объединенный горный банк” (Общество с ограниченной ответственностью) (регистрационный номер Банка России 2925, дата регистрации — 27.06.1994) приказом Банка России от 3 марта 2010 года № ОД-118

ПРИКАЗЫВАЮ:

1. Назначить с 4 марта 2010 года временную администрацию по управлению кредитной организацией Межотраслевой коммерческий банк “Объединенный горный банк” (Общество с ограниченной ответственностью) сроком действия в соответствии с Федеральным законом “О несостоятельности (банкротстве) кредитных организаций” до дня вынесения арбитражным судом решения о признании банкротом и об открытии конкурсного производства (утверждения конкурсного управляющего) или до дня вступления в законную силу решения арбитражного суда о назначении ликвидатора.

2. Назначить руководителем временной администрации по управлению кредитной организацией Межотраслевой коммерческий банк “Объединенный горный банк” (Общество с ограниченной ответственностью) Демину Светлану Вячеславовну — главного экономиста отдела обработки и анализа отчетности Отделения № 2 Московского ГТУ Банка России.

3. Утвердить состав временной администрации по управлению кредитной организацией Межотраслевой коммерческий банк “Объединенный горный банк” (Общество с ограниченной ответственностью) согласно приложению к настоящему приказу.

4. В соответствии со статьями 22, 22.1, 23 Федерального закона “О несостоятельности (банкротстве) кредитных организаций” приостановить на период деятельности временной администрации полномочия исполнительных органов кредитной организации Межотраслевой коммерческий банк “Объединенный горный банк” (Общество с ограниченной ответственностью).

5. Установить главными задачами временной администрации осуществление функций, предусмотренных статьей 22.1 Федерального закона “О несостоятельности (банкротстве) кредитных организаций”, и иных полномочий, определенных федеральными законами “О несостоятельности (банкротстве) кредитных организаций” и “О банках и банковской деятельности” и принятыми в соответствии с ними нормативными актами Банка России.

6. Руководителям территориальных учреждений Банка России довести в установленном порядке содержание настоящего приказа до сведения всех кредитных организаций, расположенных на подведомственной территории.

7. Департаменту внешних и общественных связей Банка России опубликовать настоящий приказ в “Вестнике Банка России” в десятидневный срок с момента принятия и дать для средств массовой информации соответствующее сообщение.

ПЕРВЫЙ ЗАМЕСТИТЕЛЬ
ПРЕДСЕДАТЕЛЯ
БАНКА РОССИИ,
ПРЕДСЕДАТЕЛЬ
КОМИТЕТА
БАНКОВСКОГО
НАДЗОРА

Г.Г. МЕЛИКЬЯН

Приложение
к приказу Центрального банка
Российской Федерации
от 3 марта 2010 г. № ОД-119

**Состав временной администрации по управлению кредитной организацией
Межотраслевой коммерческий банк “Объединенный горный банк”
(Общество с ограниченной ответственностью)**

Руководитель временной администрации:
Демина Светлана Вячеславовна — главный экономист отдела обработки и анализа отчетности Отделения № 2 Московского ГТУ Банка России.

Члены временной администрации:

Шарипова Людмила Васильевна — ведущий эксперт отдела инспектирования кредитных организаций № 3 Отделения № 2 Московского ГТУ Банка России.

Никифоров Алексей Андреевич — ведущий эксперт отдела организации выплат возмещения по вкладам Департамента организации страхования вкладов государственной корпорации “Агентство по страхованию вкладов” (по согласованию).

Лангина Наталья Вячеславовна — начальник отдела выявления сомнительных сделок Экспертно-аналитического департамента государственной корпорации “Агентство по страхованию вкладов” (по согласованию).

Воеводина Наталья Анатольевна — ведущий эксперт отдела анализа причин банкротства Экспертно-аналитического департамента государственной корпорации “Агентство по страхованию вкладов” (по согласованию).

ОБЪЯВЛЕНИЕ
временной администрации по управлению АКБ “С-БАНК” (ЗАО)

Временная администрация по управлению закрытым акционерным обществом “Коммерческий банк “С-БАНК” АКБ “С-БАНК” (ЗАО) извещает кредиторов о возможности предъявления своих требований в соответствии с пунктом 8 статьи 22.1 Федерального закона “О несостоятельности (банкротстве) кредитных организаций” по адресу: 426000, Удмуртская Республика, г. Ижевск, ул. Ленина, 6, тел. (3412) 51-09-09.

ОБЪЯВЛЕНИЕ
временной администрации по управлению АКБ “МИКОМС-Банк” (ЗАО)

Временная администрация по управлению Акционерным коммерческим банком “МИКОМС-Банк” (закрытое акционерное общество) АКБ “МИКОМС-Банк” (ЗАО) извещает кредиторов о возможности предъявления своих требований в соответствии с пунктом 8 статьи 22.1 Федерального закона “О несостоятельности (банкротстве) кредитных организаций” по адресу: 109029, г. Москва, Михайловский пр-д, 3, стр. 80.

ОБЪЯВЛЕНИЕ
временной администрации по управлению ООО КБ “Минераловодский”

Временная администрация по управлению кредитной организацией Общество с ограниченной ответственностью Коммерческий банк “Минераловодский” ООО КБ “Минераловодский” извещает кредиторов о возможности предъявления своих требований в соответствии с пунктом 8 статьи 22.1 Федерального закона “О несостоятельности (банкротстве) кредитных организаций” по адресу: 357202, Ставропольский край, г. Минеральные Воды, ул. Ленина, 55.

СООБЩЕНИЕ

о принятом решении о реорганизации КБ “Москоммерцбанк” (ООО)*

Коммерческий банк “Москоммерцбанк” (общество с ограниченной ответственностью) КБ “Москоммерцбанк” (ООО), регистрационный номер 3365, расположенный по адресу: Россия, 123022, г. Москва, ул. 2-я Звенигородская, 13, стр. 43, тел.: (495) 363-22-22, 792-38-79; факс (495) 792-38-80, уведомляет, что 1 марта 2010 года принято решение о реорганизации в форме преобразования в акционерное общество — Коммерческий банк “Москоммерцбанк” (открытое акционерное общество) КБ “Москоммерцбанк” (ОАО).

СООБЩЕНИЕ

о принятом решении о реорганизации ОАО КБ “Восточный”*

Открытое акционерное общество “Восточный экспресс банк” ОАО КБ “Восточный”, расположенное по адресу: 675000, Амурская обл., г. Благовещенск, пер. Святителя Иннокентия, 1, тел. (495) 780-51-00, факс (495) 660-08-69, сообщает, что внеочередным общим собранием акционеров банка 1 марта 2010 года принято решение о реорганизации ОАО КБ “Восточный” в форме присоединения к нему Открытого акционерного общества коммерческого банка “КАМАБАНК” (614990, г. Пермь, ул. Советская, 6).

В соответствии со статьей 23.5 Федерального закона “О банках и банковской деятельности” кредиторы ОАО КБ “Восточный” в связи с реорганизацией имеют следующие права.

Кредитор — физическое лицо вправе потребовать досрочного исполнения обязательства, а при невозможности досрочного исполнения — прекращения обязательства и возмещения убытков, если такое обязательство возникло до даты опубликования в “Вестнике государственной регистрации” сообщения о принятом решении о реорганизации ОАО КБ “Восточный”.

Кредитор — юридическое лицо вправе потребовать досрочного исполнения или прекращения обязательства и возмещения убытков, если такое право требования предоставлено юридическому лицу в соответствии с условиями договора, заключенного с ОАО КБ “Восточный”.

Указанные выше требования направляются кредиторами в письменной форме в течение 30 дней с даты опубликования в “Вестнике государственной регистрации” сообщения о принятом решении о реорганизации ОАО КБ “Восточный” по адресу: 675000, Амурская обл., г. Благовещенск, пер. Святителя Иннокентия, 1.

СООБЩЕНИЕ

о принятом решении о реорганизации ОАО КБ “КАМАБАНК”*

Открытое акционерное общество коммерческий банк “КАМАБАНК” ОАО КБ “КАМАБАНК”, расположенное по адресу: 614990, г. Пермь, ул. Советская, 6, тел. (342) 212-07-78, факс (342) 218-17-61, сообщает, что внеочередным общим собранием акционеров банка 1 марта 2010 года принято решение о реорганизации ОАО КБ “КАМАБАНК” в форме присоединения к Открытому акционерному обществу “Восточный экспресс банк” (675000, Амурская обл., г. Благовещенск, пер. Святителя Иннокентия, 1).

В соответствии со статьей 23.5 Федерального закона “О банках и банковской деятельности” кредиторы ОАО КБ “КАМАБАНК” в связи с реорганизацией имеют следующие права.

Кредитор — физическое лицо вправе потребовать досрочного исполнения обязательства, а при невозможности досрочного исполнения — прекращения обязательства и возмещения убытков, если такое обязательство возникло до даты опубликования в “Вестнике государственной регистрации” сообщения о принятом решении о реорганизации ОАО КБ “КАМАБАНК”.

Кредитор — юридическое лицо вправе потребовать досрочного исполнения или прекращения обязательства и возмещения убытков, если такое право требования предоставлено юридическому лицу в соответствии с условиями договора, заключенного с ОАО КБ “КАМАБАНК”.

Указанные выше требования направляются кредиторами в письменной форме в течение 30 дней с даты опубликования в “Вестнике государственной регистрации” сообщения о принятом решении о реорганизации ОАО КБ “КАМАБАНК” по адресу: 614990, г. Пермь, ул. Советская, 6.

* Данное сообщение опубликовано на основании представленной кредитной организацией информации. Банк России не несет ответственности за достоверность публикуемой информации.

СООБЩЕНИЕ

об итогах проведения ломбардных кредитных аукционов

Департамент внешних и общественных связей Банка России сообщает, что 2 марта 2010 года Центральный банк Российской Федерации провел ломбардные кредитные аукционы по американскому способу:

- со сроком кредита 2 недели (14 календарных дней), дата предоставления ломбардного кредита Банка России по итогам аукциона — 3 марта 2010 года, дата погашения ломбардного кредита и уплаты процентов по нему — 17 марта 2010 года;
- со сроком кредита 3 месяца (91 календарный день), дата предоставления ломбардного кредита Банка России по итогам аукциона — 3 марта 2010 года, дата погашения ломбардного кредита и уплаты процентов по нему — 2 июня 2010 года;
- со сроком кредита 6 месяцев (182 календарных дня), дата предоставления ломбардного кредита Банка России по итогам аукциона — 3 марта 2010 года, дата погашения ломбардного кредита и уплаты процентов по нему — 1 сентября 2010 года;
- со сроком кредита 12 месяцев (364 календарных дня), дата предоставления ломбардного кредита Банка России по итогам аукциона — 3 марта 2010 года, дата погашения ломбардного кредита и уплаты процентов по нему — 2 марта 2011 года.

По итогам аукциона со сроком предоставления денежных средств на 2 недели установлена ставка отсечения в размере 5,75 процента годовых.

Средневзвешенная процентная ставка — 5,76 процента годовых.

По итогам аукциона со сроком предоставления денежных средств на 3 месяца установлена ставка отсечения в размере 7,25 процента годовых.

Средневзвешенная процентная ставка — 7,31 процента годовых.

Ломбардный кредитный аукцион со сроком предоставления денежных средств на 6 месяцев признан несостоявшимся в связи с отсутствием заявок.

Ломбардный кредитный аукцион со сроком предоставления денежных средств на 12 месяцев признан несостоявшимся в связи с отсутствием заявок.

2.03.2010 г.

СООБЩЕНИЕ

об итогах проведения депозитных аукционов

Департамент внешних и общественных связей Банка России сообщает, что 4 марта 2010 года Центральный банк Российской Федерации в соответствии со ст. 46 Федерального закона от 10.07.2002 № 86-ФЗ «О Центральном банке Российской Федерации (Банке России)» и Положением Банка России от 05.11.2002 № 203-П «О порядке проведения Центральным банком Российской Федерации депозитных операций с кредитными организациями в валюте Российской Федерации» провел депозитные аукционы, в том числе с использованием системы «Рейтерс-Дилинг», Системы электронных торгов ЗАО ММВБ и путем оформления Договоров-Заявок, со сроком привлечения средств в депозит 4 недели (дата привлечения средств в депозит — 5 марта 2010 года, дата возврата депозита и уплаты процентов — 2 апреля 2010 года) и 3 месяца (дата привлечения средств в депозит — 5 марта 2010 года, дата возврата депозита и уплаты процентов — 4 июня 2010 года).

В аукционе со сроком привлечения средств в депозит 4 недели приняли участие 98 банков-резидентов из 49 регионов.

На аукцион банками были поданы заявки с предложением процентных ставок в диапазоне от 4,45 до 28 процентов годовых.

Центральным банком Российской Федерации установлена ставка отсечения в размере 4,7 процента годовых.

Средневзвешенная процентная ставка — 4,63 процента годовых.

Аукцион со сроком привлечения средств в депозит 3 месяца признан несостоявшимся в связи с участием одной кредитной организации.

4.03.2010 г.

Условия проведения Банком России операций по предоставлению кредитным организациям обеспеченных кредитов Банка России

2 марта 2010 года

Вид кредитов	Предоставляемые на	Срок кредитования	Ставка (в % годовых)
Кредиты, обеспеченные залогом ценных бумаг	корреспондентские счета (субсчета), открытые в подразделениях расчетной сети Банка России, и корреспондентские счета, открытые в уполномоченной расчетной небанковской кредитной организации (Расчетной палате ЗАО ММВБ)	1 календарный день	7,5
		7 календарных дней	7,5
		30 календарных дней	7,5
Кредиты, обеспеченные активами или поручительствами	корреспондентские счета (субсчета), открытые в подразделениях расчетной сети Банка России	до 90 календарных дней	7,5
		от 91 до 180 календарных дней	8,0
		от 181 до 365 календарных дней	8,5

Время приема заявлений/заявок кредитных организаций: с 9.00 до 17.00.

Время приема заявлений/заявок кредитных организаций с использованием Системы электронных торгов ЗАО "ММВБ"*:

сессия 1 — с 11.00 до 12.00;

сессия 2 — с 15.00 до 17.00.

3 марта 2010 года

Вид кредитов	Предоставляемые на	Срок кредитования	Ставка (в % годовых)
Кредиты, обеспеченные залогом ценных бумаг	корреспондентские счета (субсчета), открытые в подразделениях расчетной сети Банка России, и корреспондентские счета, открытые в уполномоченной расчетной небанковской кредитной организации (Расчетной палате ЗАО ММВБ)	1 календарный день	7,5
		7 календарных дней	7,5
		30 календарных дней	7,5
Кредиты, обеспеченные активами или поручительствами	корреспондентские счета (субсчета), открытые в подразделениях расчетной сети Банка России	до 90 календарных дней	7,5
		от 91 до 180 календарных дней	8,0
		от 181 до 365 календарных дней	8,5

Время приема заявлений/заявок кредитных организаций: с 9.00 до 17.00.

Время приема заявлений/заявок кредитных организаций с использованием Системы электронных торгов ЗАО "ММВБ"*:

сессия 1 — с 11.00 до 12.00;

сессия 2 — с 15.00 до 17.00.

4 марта 2010 года

Вид кредитов	Предоставляемые на	Срок кредитования	Ставка (в % годовых)
Кредиты, обеспеченные залогом ценных бумаг	корреспондентские счета (субсчета), открытые в подразделениях расчетной сети Банка России, и корреспондентские счета, открытые в уполномоченной расчетной небанковской кредитной организации (Расчетной палате ЗАО ММВБ)	1 календарный день	7,5
		7 календарных дней	7,5
		30 календарных дней	7,5
Кредиты, обеспеченные активами или поручительствами	корреспондентские счета (субсчета), открытые в подразделениях расчетной сети Банка России	до 90 календарных дней	7,5
		от 91 до 180 календарных дней	8,0
		от 181 до 365 календарных дней	8,5

Время приема заявлений/заявок кредитных организаций: с 9.00 до 17.00.

Время приема заявлений/заявок кредитных организаций с использованием Системы электронных торгов ЗАО "ММВБ"*:

сессия 1 — с 11.00 до 12.00;

сессия 2 — с 15.00 до 17.00.

* По московскому времени.

5 марта 2010 года

Вид кредитов	Предоставляемые на	Срок кредитования	Ставка (в % годовых)
Кредиты, обеспеченные залогом ценных бумаг	корреспондентские счета (субсчета), открытые в подразделениях расчетной сети Банка России, и корреспондентские счета, открытые в уполномоченной расчетной небанковской кредитной организации (Расчетной палате ЗАО ММВБ)	1 календарный день	7,5
		7 календарных дней	7,5
		30 календарных дней	7,5
Кредиты, обеспеченные активами или поручительствами	корреспондентские счета (субсчета), открытые в подразделениях расчетной сети Банка России	до 90 календарных дней	7,5
		от 91 до 180 календарных дней	8,0
		от 181 до 365 календарных дней	8,5

Время приема заявлений/заявок кредитных организаций: с 9.00 до 15.45.

Время приема заявлений/заявок кредитных организаций с использованием Системы электронных торгов ЗАО "ММВБ"*:

сессия 1 — с 11.00 до 12.00;

сессия 2 — с 14.00 до 16.00.

9 марта 2010 года

Вид кредитов	Предоставляемые на	Срок кредитования	Ставка (в % годовых)
Кредиты, обеспеченные залогом ценных бумаг	корреспондентские счета (субсчета), открытые в подразделениях расчетной сети Банка России, и корреспондентские счета, открытые в уполномоченной расчетной небанковской кредитной организации (Расчетной палате ЗАО ММВБ)	1 календарный день	7,5
		7 календарных дней	7,5
		30 календарных дней	7,5
Кредиты, обеспеченные активами или поручительствами	корреспондентские счета (субсчета), открытые в подразделениях расчетной сети Банка России	до 90 календарных дней	7,5
		от 91 до 180 календарных дней	8,0
		от 181 до 365 календарных дней	8,5

Время приема заявлений/заявок кредитных организаций: с 9.00 до 17.00.

Время приема заявлений/заявок кредитных организаций с использованием Системы электронных торгов ЗАО "ММВБ"*:

сессия 1 — с 11.00 до 12.00;

сессия 2 — с 15.00 до 17.00.

* По московскому времени.

Ставки привлечения валюты Российской Федерации по депозитным операциям Банка России на денежном рынке

Дата	Срок депозитов	Ставка по депозитам, % годовых	Время привлечения депозитов
1.03.2010	"Том-некст" (со 2.03.2010 до 3.03.2010)	3,25	до 17.00
	"Спот-некст" (с 3.03.2010 до 4.03.2010)	3,25	до 17.00
	"1 неделя" (с 1.03.2010 до 9.03.2010)	3,75	до 17.00
	"Спот-неделя" (с 3.03.2010 до 10.03.2010)	3,75	до 17.00
	"До востребования" (1.03.2010)	3,25	до 17.00
2.03.2010	"Том-некст" (с 3.03.2010 до 4.03.2010)	3,25	до 17.00
	"Спот-некст" (с 4.03.2010 до 5.03.2010)	3,25	до 17.00
	"1 неделя" (со 2.03.2010 до 9.03.2010)	3,75	до 17.00
	"Спот-неделя" (с 4.03.2010 до 11.03.2010)	3,75	до 17.00
	"До востребования" (2.03.2010)	3,25	до 17.00
3.03.2010	"Том-некст" (с 4.03.2010 до 5.03.2010)	3,25	до 17.00
	"Спот-некст" (с 5.03.2010 до 9.03.2010)	3,25	до 17.00
	"1 неделя" (с 3.03.2010 до 10.03.2010)	3,75	до 17.00
	"Спот-неделя" (с 5.03.2010 до 12.03.2010)	3,75	до 17.00
	"До востребования" (3.03.2010)	3,25	до 17.00
4.03.2010	"Том-некст" (с 5.03.2010 до 9.03.2010)	3,25	до 17.00
	"Спот-некст" (с 9.03.2010 до 10.03.2010)	3,25	до 17.00
	"1 неделя" (с 4.03.2010 до 11.03.2010)	3,75	до 17.00
	"Спот-неделя" (с 9.03.2010 до 16.03.2010)	3,75	до 17.00
	"До востребования" (4.03.2010)	3,25	до 17.00
5.03.2010	"Том-некст" (с 9.03.2010 до 10.03.2010)	3,25	до 16.00
	"Спот-некст" (с 10.03.2010 до 11.03.2010)	3,25	до 16.00
	"1 неделя" (с 5.03.2010 до 12.03.2010)	3,75	до 16.00
	"Спот-неделя" (с 10.03.2010 до 17.03.2010)	3,75	до 16.00
	"До востребования" (5.03.2010)	3,25	до 16.00

Ставка по кредиту овернайт (однодневный расчетный кредит)

	2.03	3.03	4.03	5.03	9.03
Ставка по кредиту овернайт, % годовых	8,5	8,5	8,5	8,5	8,5

Фиксированная процентная ставка по ломбардным кредитам Банка России

	2.03	3.03	4.03	5.03	9.03
На срок 30 календарных дней, % годовых	7,5	7,5	7,5	7,5	7,5
На срок 7 календарных дней, % годовых					
На срок 1 календарный день, % годовых					

Показатели ставок межбанковского рынка,
рассчитываемые Центральным банком Российской Федерации
на основе ставок кредитных организаций
1–5 марта 2010 года

**ОБЪЯВЛЕННЫЕ СТАВКИ ПО ПРИВЛЕЧЕНИЮ КРЕДИТОВ
(MIBID – Moscow Interbank Bid)
Российский рубль (в процентах годовых)**

Срок кредита	Дата					Средняя за период	
	1.03.2010	2.03.2010	3.03.2010	4.03.2010	5.03.2010	значение	изменение*
1 день	3,16	3,24	3,11	3,06	3,30	3,17	–0,16
От 2 до 7 дней	3,89	3,84	3,86	3,88	3,73	3,84	–0,04
От 8 до 30 дней	4,52	4,36	4,37	4,26	4,27	4,36	–0,20
От 31 до 90 дней	5,47	5,15	5,08	4,92	5,02	5,13	–0,31
От 91 до 180 дней	6,78	6,32	6,27	6,16	6,19	6,34	–0,26
От 181 дня до 1 года	7,09	7,05	7,01	6,88	6,94	6,99	0,07

**ОБЪЯВЛЕННЫЕ СТАВКИ ПО РАЗМЕЩЕНИЮ КРЕДИТОВ
(MIBOR – Moscow Interbank Offered Rate)
Российский рубль (в процентах годовых)**

Срок кредита	Дата					Средняя за период	
	1.03.2010	2.03.2010	3.03.2010	4.03.2010	5.03.2010	значение	изменение*
1 день	4,17	4,25	4,15	4,05	4,19	4,16	–0,25
От 2 до 7 дней	4,98	5,08	5,05	4,95	4,75	4,96	–0,09
От 8 до 30 дней	5,88	5,60	5,68	5,53	5,49	5,64	–0,30
От 31 до 90 дней	6,73	6,41	6,40	6,18	6,27	6,40	–0,37
От 91 до 180 дней	8,23	7,72	7,72	7,53	7,60	7,76	–0,25
От 181 дня до 1 года	8,51	8,62	8,71	8,46	8,48	8,56	0,28

**ФАКТИЧЕСКИЕ СТАВКИ ПО ПРЕДОСТАВЛЕННЫМ КРЕДИТАМ
(MIACR – Moscow Interbank Actual Credit Rate)
Российский рубль (в процентах годовых)**

Срок кредита	Дата					Средняя за период**	
	27.02.2010	1.03.2010	2.03.2010	3.03.2010	4.03.2010	значение	изменение
1 день	3,01	3,67	3,38	3,40	3,46	3,44	–0,55
От 2 до 7 дней	2,56		4,30	4,31	3,51	3,12	–1,05
От 8 до 30 дней		3,98		3,75		3,98	–1,02
От 31 до 90 дней							
От 91 до 180 дней					9,00	9,00	–4,33
От 181 дня до 1 года							

Материал
подготовлен
Департаментом
исследований
и информации

* По сравнению с периодом с 24.02.2010 по 27.02.2010, в процентных пунктах.

** Ставки рассчитываются как средневзвешенные по объемам фактических сделок по предоставлению межбанковских кредитов кредитными организациями; изменение по сравнению с периодом с 19.02.2010 по 26.02.2010, в процентных пунктах.

Комментарий

С 1.04.2004 данные по ставкам межбанковского кредитного рынка (MIBID, MIBOR, MIACR) рассчитываются на основе формы отчетности № 0409325, введенной Указанием Банка России № 1376-У от 16 января 2004 года.

Методология расчета показателей остается неизменной: заявляемые ставки MIBID и MIBOR рассчитываются как среднее арифметическое из ставок по отдельным банкам. Средняя фактическая ставка MIACR рассчитывается как средняя взвешенная по объему предоставленных кредитов по каждому сроку.

Публикуемые показатели по ставкам межбанковского кредитного рынка рассчитываются на основе данных указанных банков.

Кредитные организации, уполномоченные к предоставлению отчетности по форме № 0409325 “Процентные ставки по межбанковским кредитам”

	Наименование кредитной организации	Пер. №
1	ОАО “АЛЬФА-БАНК”	1326
2	ОАО “Банк Москвы”	2748
3	ОАО “БИНБАНК”	2562
4	Банк “ВестЛБ Восток” (ЗАО)	3224
5	ОАО Банк ВТБ	1000
6	ВТБ 24 (ЗАО)	1623
7	ГПБ (ОАО)	354
8	ООО “Дойче Банк”	3328
9	КБ “ЕВРОТРАСТ” (ЗАО)	2968
10	ОАО АКБ “ЕВРОФИНАНС МОСНАРБАНК”	2402
11	ОАО Банк ЗЕНИТ	3255
12	“ИНГ БАНК (ЕВРАЗИЯ) ЗАО”	2495
13	ЗАО “КОММЕРЦБАНК (ЕВРАЗИЯ)”	3333
14	“Королевский Банк Шотландии” ЗАО	2594
15	АКБ “МБРР” (ОАО)	2268
16	ЗАО “Международный Промышленный Банк”	2056
17	“НОМОС-БАНК” (ОАО)	2209
18	АКБ “НРБанк” (ОАО)	2170
19	ОКЕАН БАНК (ЗАО)	1697
20	ОАО Банк “Петрокоммерц”	1776
21	ОАО АКБ “Пробизнесбанк”	2412
22	ОАО Банк “Развитие-Столица”	3013
23	ЗАО “Райффайзенбанк”	3292
24	ОАО АКБ “РОСБАНК”	2272
25	ООО “Банк БКФ”	2684
26	Сбербанк России ОАО	1481
27	ЗАО КБ “Ситибанк”	2557
28	ОАО “ТрансКредитБанк”	2142
29	ЗАО ЮниКредит Банк	1

ВАЛЮТНЫЙ РЫНОК**Официальные курсы иностранных валют, устанавливаемые Банком России (российских рублей за единицу иностранной валюты)¹**

	Дата				
	2.03	3.03	4.03	5.03	6.03
1 австралийский доллар	26,9101	26,9951	26,9280	26,8425	26,8858
1 азербайджанский манат	37,1755	37,2350	37,0314	37,0410	37,0595
1000 армянских драмов	77,8414	77,7133	77,3887	77,1085	76,7501
1000 белорусских рублей	10,2115	10,2279	10,1408	10,1434	10,1485
1 болгарский лев	20,8426	20,7259	20,7532	20,8165	20,7127
1 бразильский реал	16,5698	16,6933	16,6345	16,6592	16,6853
100 венгерских форинтов	15,1429	15,1285	15,2307	15,2826	15,1879
1000 вон Республики Корея	25,8028	26,0101	26,0066	26,0452	26,1690
10 датских крон	54,7677	54,4647	54,5345	54,7067	54,4265
1 доллар США	29,9300	29,9779	29,8140	29,8217	29,8366
1 евро	40,7377	40,5271	40,6007	40,7215	40,5211
100 индийских рупий	65,1006	65,1481	64,9613	65,0916	65,2594
100 казахских тенге	20,3260	20,3488	20,2321	20,2469	20,2687
1 канадский доллар	28,4506	28,8526	28,8058	28,8970	28,8946
100 киргизских сомов	66,8827	66,9897	66,6235	66,6407	66,6740
10 китайских юаней	43,8451	43,9114	43,6778	43,6865	43,7064
1 латвийский лат	57,4693	57,1552	57,2246	57,4378	57,1145
1 литовский лит	11,8058	11,7413	11,7563	11,7924	11,7305
10 молдавских леев	23,3100	23,3837	23,3013	23,3872	23,4242
10 новых румынских леев	99,2374	98,6927	98,8954	99,4786	99,0164
1 новый туркменский манат	10,4889	10,4818	10,4482	10,4509	10,4324
10 норвежских крон	50,6558	50,2614	50,1792	50,4017	50,3622
1 польский злотый	10,3496	10,3258	10,3499	10,4188	10,4131
1 СДР (специальные права заимствования)	45,8701	45,7975	45,5773	45,7680	45,8627
1 сингапурский доллар	21,3070	21,3305	21,2669	21,2951	21,2951
10 таджикских сомони	68,5320	68,6433	68,2649	68,2841	68,3229
1 турецкая лира	19,4477	19,4700	19,3937	19,3008	19,2581
1000 узбекских сумов	19,4686	19,4658	19,3594	19,3644	19,3740
10 украинских гривен	37,3099	37,5663	37,3609	37,3706	37,1796
1 фунт стерлингов Соединенного Королевства	45,3799	44,7270	44,7419	44,8399	44,8444
10 чешских крон	15,7361	15,7002	15,7484	15,7762	15,6762
10 шведских крон	41,9935	41,5661	41,3911	41,7133	41,7313
1 швейцарский франк	27,8445	27,6932	27,7417	27,8239	27,6854
10 эстонских крон	26,0544	25,9080	25,9401	26,0227	25,8906
10 южноафриканских рэндов	38,9663	39,1689	39,3335	39,6924	39,9858
100 японских иен	33,5294	33,5868	33,5724	33,7235	33,4173

¹ Курсы установлены без обязательств Банка России покупать или продавать указанные валюты по данному курсу.

ПОКАЗАТЕЛИ БИРЖЕВЫХ ТОРГОВ ЗА ПЕРИОД С 1 ПО 5 МАРТА 2010 ГОДА

Средневзвешенный курс и объемы биржевых торгов

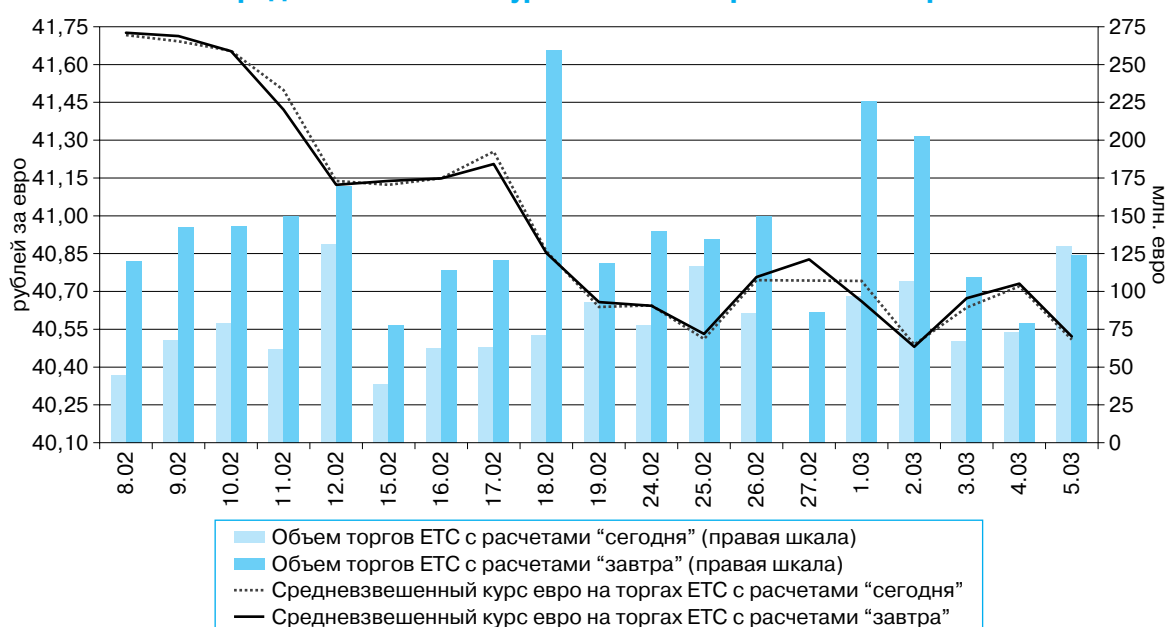
Дата	Единая торговая сессия							
	доллар США				евро			
	с расчетами "сегодня"		с расчетами "завтра"		с расчетами "сегодня"		с расчетами "завтра"	
	средневзвешенный курс (руб./долл.)	объем (млн. долл.)	средневзвешенный курс (руб./долл.)	объем (млн. долл.)	средневзвешенный курс (руб./евро)	объем (млн. евро)	средневзвешенный курс (руб./евро)	объем (млн. евро)
1.03.2010	29,9110	910,4390	29,9216	2350,6990	40,7418	96,8640	40,6610	225,9320
2.03.2010	29,9815	829,1270	29,9602	3782,8460	40,4889	106,8890	40,4805	202,4040
3.03.2010	29,8217	800,2510	29,8328	2427,4290	40,6361	67,2760	40,6731	109,5070
4.03.2010	29,8108	803,0770	29,8016	2013,0980	40,7202	73,1620	40,7310	79,1330
5.03.2010	29,8138	726,7590	29,8317	2667,1390	40,5088	130,1420	40,5210	123,8660

Материал
подготовлен
Департаментом
обеспечения
и контроля
операций
на финансовых
рынках

Курс доллара и объемы биржевых торгов по доллару США



Средневзвешенный курс и объемы торгов ETC по евро



РЫНОК ДРАГОЦЕННЫХ МЕТАЛЛОВ

Динамика учетных цен на драгоценные металлы (руб./грамм)

Дата*	Золото	Серебро	Платина	Палладий
2.03.2010	1075,10	15,51	1495,37	421,47
3.03.2010	1075,61	15,90	1492,94	422,15
4.03.2010	1089,14	15,88	1515,45	425,59
5.03.2010	1089,42	16,46	1511,05	439,13
6.03.2010	1088,77	16,63	1512,77	446,06

* Дата вступления в силу значений учетных цен.

РЫНОК ГКО–ОФЗ–ОБР

ОФИЦИАЛЬНОЕ СООБЩЕНИЕ

Департамент внешних и общественных связей Банка России сообщает, что **12 марта 2010 г.** на Московской межбанковской валютной бирже состоится аукцион по размещению бескупонных краткосрочных облигаций Банка России выпуска **№ 4-13-21BR1-0** (код расчетов — S₁) с погашением 15 сентября 2010 года в объеме **500 млрд. рублей**.

Банк России устанавливает следующий регламент проведения аукциона:

12.00—12.40 — ввод заявок на аукцион по размещению облигаций Банка России;

13.15 — ввод цены отсечения для выпуска облигаций Банка России.

К участию в первичном размещении облигаций Банка России допускаются только кредитные организации, выполняющие функции дилера на рынке ГЦБ.

Обращение облигаций Банка России осуществляется среди кредитных организаций.

Оплата приобретаемых на аукционе облигаций Банка России выпуска **№ 4-13-21BR1-0** может осуществляться за счет денежных средств, полученных владельцами в результате продажи Банку России облигаций Банка России выпуска **№ 4-12-21BR0-9** в день исполнения сделок, заключенных на аукционе.

Выкуп облигаций Банка России выпуска **№ 4-12-21BR0-9** будет осуществляться Банком России **15 марта 2010 г.** с 10.30 до 14.00 по московскому времени (код расчетов по сделкам выкупа — T₀).

Цена выкупа облигаций Банка России выпуска **№ 4-12-21BR0-9** будет объявлена Банком России дополнительно.

К участию в выкупе допускаются дилеры, заключившие сделки на аукционе по размещению облигаций выпуска **№ 4-13-21BR1-0**.

2.03.2010 г.

ОФИЦИАЛЬНОЕ СООБЩЕНИЕ

Департамент внешних и общественных связей Банка России сообщает о завершении размещения бескупонных краткосрочных облигаций Банка России выпуска № 4-12-21BR0-9. По итогам размещения объем эмиссии бескупонных краткосрочных облигаций Банка России выпуска № 4-12-21BR0-9 составил 400 000 000 000 рублей по номиналу.

3.02.2010 г.

БЮЛЛЕТЕНЬ РЫНКА ГКО—ОФЗ ЗА 01.03.2010—05.03.2010

Итоги торгов на рынке ГКО—ОФЗ

Код выпуска	Срок до погашения, лет	Дюрация, лет	Дата торгов	Оборот по рыночной стоимости, млн. руб.	Цена, % от номинала*	Доходность, % годовых
Итого				13 786,01		
25061	0,2	0,2	01.03.2010	150,78	100,1100	5,27
		0,2	03.03.2010	24,86	100,1956	4,73
46003	0,4	0,4	01.03.2010	51,36	101,8502	4,92
		0,4	04.03.2010	5,16	101,9000	4,66
		0,4	05.03.2010	88,61	101,8993	4,62
25059	0,9	0,9	01.03.2010	100,72	100,0500	6,18
		0,9	02.03.2010	10,09	100,2150	5,98
		0,9	03.03.2010	36,83	100,2048	5,99
25062	1,2	1,1	01.03.2010	0,02	99,6000	6,30
25066	1,3	1,3	01.03.2010	858,14	105,7063	6,24
		1,3	02.03.2010	850,05	105,8447	6,13
		1,3	03.03.2010	228,87	105,9859	6,01
		1,3	04.03.2010	54,12	106,0995	5,91
		1,2	05.03.2010	0,00	106,8600	5,30
25070	1,6	1,4	03.03.2010	546,60	105,1010	6,63
		1,4	05.03.2010	0,01	106,2071	5,88
25063	1,7	1,6	01.03.2010	40,69	99,4017	6,74
		1,6	02.03.2010	10,04	99,9950	6,35
		1,6	03.03.2010	0,00	99,6750	6,56
		1,6	04.03.2010	167,50	100,2544	6,18
		1,6	05.03.2010	7,65	100,4001	6,08
25064	1,9	1,7	01.03.2010	288,98	109,8404	6,47
		1,7	02.03.2010	106,09	109,6833	6,55
		1,7	03.03.2010	303,49	110,1045	6,31
		1,7	04.03.2010	91,53	110,2142	6,24
		1,7	05.03.2010	12,87	110,1871	6,24
26199	2,4	2,2	01.03.2010	52,88	99,0000	6,72
		2,2	02.03.2010	82,93	99,1090	6,67
		2,2	03.03.2010	125,08	99,2476	6,60
		2,2	04.03.2010	99,89	99,0500	6,70
25073	2,4	2,3	02.03.2010	0,00	100,5750	6,69
		2,3	03.03.2010	188,50	100,9092	6,58
		2,3	04.03.2010	101,73	101,0500	6,47
		2,3	05.03.2010	132,43	101,1722	6,41
46002	2,4	1,6	01.03.2010	71,94	102,3500	6,61
		1,6	02.03.2010	0,00	101,2500	7,32
		1,6	03.03.2010	0,00	101,9000	6,89
		1,6	04.03.2010	523,61	102,1863	6,70
		1,6	05.03.2010	1,03	102,9000	6,24
25069	2,6	2,2	01.03.2010	153,61	109,7314	6,71
25067	2,6	2,3	01.03.2010	95,29	111,2500	6,77
		2,3	02.03.2010	165,51	110,9003	6,91
		2,3	03.03.2010	16,63	111,6481	6,60
26198	2,7	2,5	01.03.2010	0,03	97,4725	7,05
		2,5	05.03.2010	50,30	98,6000	6,57
25072	2,9	2,7	02.03.2010	41,83	101,1998	6,79
		2,6	03.03.2010	1 500,56	100,9099	6,91
		2,6	04.03.2010	0,00	100,9000	6,91
25065	3,1	2,6	01.03.2010	64,08	114,5000	6,91
		2,6	02.03.2010	584,72	114,2854	6,98
		2,6	03.03.2010	91,82	114,5781	6,87
		2,6	04.03.2010	15,24	115,1499	6,67
		2,6	05.03.2010	678,82	114,7000	6,82

Материал
подготовлен
Департаментом
обеспечения
и контроля
операций
на финансовых
рынках

Код выпуска	Срок до погашения, лет	Дюрация, лет	Дата торгов	Оборот по рыночной стоимости, млн. руб.	Цена, % от номинала*	Доходность, % годовых
26200	3,4	3,1	01.03.2010	24,54	97,5000	7,12
		3,1	02.03.2010	58,26	97,9377	6,96
		3,0	03.03.2010	462,13	97,4143	7,15
		3,0	04.03.2010	9,93	98,6001	6,73
		3,0	05.03.2010	78,04	98,0493	6,92
25068	4,5	3,7	01.03.2010	215,31	117,9337	7,37
		3,7	02.03.2010	528,89	118,2560	7,29
		3,7	03.03.2010	168,72	118,5967	7,20
		3,7	04.03.2010	71,07	118,9764	7,10
		3,7	05.03.2010	71,10	118,9878	7,10
25071	4,7	4,0	03.03.2010	0,00	103,5000	7,34
26202	4,8	3,8	01.03.2010	245,63	116,0457	7,41
		3,8	02.03.2010	635,09	116,2569	7,36
		3,8	03.03.2010	217,76	116,8357	7,22
		3,8	04.03.2010	561,08	116,7302	7,24
		3,8	05.03.2010	0,00	117,0700	7,16
46017	6,4	4,9	01.03.2010	0,00	96,1500	7,74
		4,9	02.03.2010	493,82	96,2277	7,73
		4,8	03.03.2010	31,80	96,2500	7,72
		4,9	04.03.2010	39,19	98,0408	7,31
46021	8,4	6,2	02.03.2010	136,36	89,4000	7,81
		6,2	04.03.2010	0,00	90,1000	7,68
46014	8,5	3,2	01.03.2010	46,48	99,5000	7,41
		3,2	02.03.2010	426,63	99,4832	7,41
		3,2	03.03.2010	24,84	100,0000	7,24
		3,2	05.03.2010	31,11	99,8000	7,31
46005	8,9	8,1	03.03.2010	3,20	53,3500	8,01
		8,1	04.03.2010	13,42	53,6600	7,94
		8,1	05.03.2010	21,66	54,1425	7,82
46019	9,1	6,2	01.03.2010	0,00	66,8000	8,19
46018	11,7	7,3	02.03.2010	73,44	97,5878	7,70
		7,3	03.03.2010	35,39	99,1500	7,47
46020	26,0	11,4	02.03.2010	2,64	87,6000	8,22
		11,6	03.03.2010	102,07	90,8278	7,88
		11,6	04.03.2010	82,78	89,7600	7,99
		11,7	05.03.2010	0,12	91,9965	7,76

* Здесь номинал – непогашенная часть номинальной стоимости.

Основные характеристики обращающихся выпусков ГКО—ОФЗ по состоянию на 05.03.2010

Код выпуска	Дата начала размещения	Дата погашения	Номинал одной облигации*, руб.	Объем в обращении, млн. руб.	Дата ближайшей выплаты	Лет до выплаты	Тип выплаты	Ставка купона, % годовых/ Погашаемая доля номинала, %	Размер выплат на одну облигацию, руб.	Сумма выплаты, млн. руб.
46014	05.03.2003	29.08.2018	1000	58 289,89	10.03.2010	0,01	купон	8,000	39,89	2 325,18
							частичное погашение	25,000	250,00	14 572,47
46018	16.03.2005	24.11.2021	1000	128 933,65	10.03.2010	0,01	купон	8,500	21,19	2 732,10
							погашение	—	—	—
26202	23.09.2009	17.12.2014	1000	40 000,00	24.03.2010	0,05	купон	11,200	27,92	1 116,80
							погашение	—	—	—
25069	23.09.2009	19.09.2012	1000	44 059,51	24.03.2010	0,05	купон	10,800	53,85	2 372,60
							погашение	—	—	—
25065	01.07.2009	27.03.2013	1000	46 000,00	31.03.2010	0,07	купон	12,000	29,92	1 376,32
							погашение	—	—	—
25070	30.09.2009	28.09.2011	1000	44 946,82	31.03.2010	0,07	купон	10,000	49,86	2 241,05
							погашение	—	—	—
25066	08.07.2009	06.07.2011	1000	40 000,00	07.04.2010	0,09	купон	10,550	26,30	1 052,00
							погашение	—	—	—
26199	17.01.2007	11.07.2012	1000	40 290,85	14.04.2010	0,11	купон	6,100	15,21	612,82
							погашение	—	—	—
25059	25.01.2006	19.01.2011	1000	41 000,00	21.04.2010	0,13	купон	6,100	15,21	623,61
							погашение	—	—	—
26200	23.01.2008	17.07.2013	1000	50 000,00	21.04.2010	0,13	купон	6,100	15,21	760,50
							погашение	—	—	—
26201	23.07.2008	16.10.2013	1000	13 866,48	21.04.2010	0,13	купон	6,550	16,33	226,44
							погашение	—	—	—
25064	21.01.2009	18.01.2012	1000	45 000,00	21.04.2010	0,13	купон	11,900	29,67	1 335,15
							погашение	—	—	—
25067	05.08.2009	17.10.2012	1000	45 000,00	21.04.2010	0,13	купон	11,300	28,17	1 267,65
							погашение	—	—	—
25061	07.02.2007	05.05.2010	1000	42 512,63	05.05.2010	0,17	купон	5,800	14,46	614,73
							погашение	100,000	1 000,00	42 512,63
25062	06.02.2008	04.05.2011	1000	45 000,00	05.05.2010	0,17	купон	5,800	14,46	650,70
							погашение	—	—	—
46017	16.02.2005	03.08.2016	1000	80 000,00	12.05.2010	0,19	купон	7,500	18,70	1 496,00
							погашение	—	—	—
25063	09.07.2008	09.11.2011	1000	30 000,00	12.05.2010	0,19	купон	6,200	15,46	463,80
							погашение	—	—	—
25071	02.12.2009	26.11.2014	1000	10 760,78	02.06.2010	0,24	купон	8,100	40,39	434,63
							погашение	—	—	—
46003	14.02.2003	14.07.2010	500	18 648,78	14.07.2010	0,36	купон	10,000	24,93	929,83
							частичное погашение	50,000	500,00	18 648,78
46022	23.01.2008	19.07.2023	1000	28 222,71	21.07.2010	0,38	купон	7,500	37,40	1 055,53
							погашение	—	—	—
25072	20.01.2010	23.01.2013	1000	38 957,58	28.07.2010	0,4	купон	7,150	37,02	1 442,21
							погашение	—	—	—
25073	27.01.2010	01.08.2012	1000	28 723,58	04.08.2010	0,42	купон	6,850	35,47	1 018,83
							погашение	—	—	—
46002	05.02.2003	08.08.2012	1000	62 000,00	11.08.2010	0,44	купон	8,000	39,89	2 473,18
							погашение	—	—	—
46020	15.02.2006	06.02.2036	1000	116 911,01	11.08.2010	0,44	купон	6,900	34,41	4 022,91
							погашение	—	—	—
46021	21.02.2007	08.08.2018	1000	92 794,44	18.08.2010	0,45	купон	7,000	34,90	3 238,53
							погашение	—	—	—
25068	26.08.2009	20.08.2014	1000	45 000,00	25.08.2010	0,47	купон	12,000	59,84	2 692,80
							погашение	—	—	—

Код выпуска	Дата начала размещения	Дата погашения	Номинал одной облигации*, руб.	Объем в обращении, млн. руб.	Дата ближайшей выплаты	Лет до выплаты	Тип выплаты	Ставка купона, % годовых/ Погашаемая доля номинала, %	Размер выплат на одну облигацию, руб.	Сумма выплаты, млн. руб.
46012	14.02.2003	05.09.2029	1000	40 000,00	29.09.2010	0,57	купон	1,948	19,43	777,20
							погашение	—	—	—
26198	09.10.2002	02.11.2012	1000	42 117,40	03.11.2010	0,67	купон	6,000	60,00	2 527,04
							погашение	—	—	—
48001	18.11.2004	31.10.2018	1000	24 099,48	10.11.2010	0,68	купон	13,000	129,64	3 124,26
							погашение	—	—	—
46019	28.12.2005	20.03.2019	1000	26 000,00	27.03.2013	3,06	купон	3,000	30,00	780,00
							частичное погашение	10,000	100,00	2 600,00
46010	14.02.2003	17.05.2028	1000	30 000,00	05.06.2013	3,25	купон	10,000	99,73	2 991,90
							погашение	—	—	—
46011	14.02.2003	20.08.2025	1000	30 000,00	04.09.2013	3,5	купон	10,000	99,73	2 991,90
							погашение	—	—	—
46005	14.02.2003	09.01.2019	1000	27 477,45	10.01.2018	7,86	частичное погашение	70,000	700,00	19 234,22

* Здесь номинал – непогашенная часть номинальной стоимости.

Некоторые показатели, характеризующие рынок ГКО—ОФЗ

	01.03.2010	02.03.2010	03.03.2010	04.03.2010	05.03.2010
Номинальная стоимость, млн. руб.	1 486 654,72	1 486 654,72	1 496 613,03	1 496 613,03	1 496 613,03
до 1 года*	102 161,40	102 161,40	102 161,40	102 161,40	102 161,40
1–5 лет	701 764,68	701 764,68	711 723,00	711 723,00	711 723,00
более 5 лет	682 728,64	682 728,64	682 728,64	682 728,64	682 728,64
Рыночная стоимость, млн. руб.	1 463 406,27	1 464 491,80	1 482 903,80	1 485 554,83	1 489 938,51
до 1 года*	103 263,77	103 349,63	103 400,83	103 429,11	103 447,57
1–5 лет	749 984,69	750 158,08	761 653,53	763 242,00	764 859,62
более 5 лет	610 157,81	610 984,09	617 849,44	618 883,71	621 631,32
Оборот по рыночной стоимости, млн. руб.	2 460,48	4 206,38	4 109,15	1 836,25	1 173,74
до 1 года*	302,87	10,09	61,69	5,16	88,61
1–5 лет	2 111,13	3 063,41	3 850,17	1 695,70	1 032,25
более 5 лет	46,48	1 132,89	197,29	135,39	52,88
Коэффициент оборачиваемости по рыночной стоимости	0,17	0,29	0,28	0,12	0,08
до 1 года*	0,59	0,02	0,12	0,01	0,17
1–5 лет	0,56	0,82	1,01	0,44	0,27
более 5 лет	0,02	0,37	0,06	0,04	0,02
Индикатор рыночного портфеля, % годовых**	7,97	7,97	7,81	7,79	7,71
до 1 года*	5,86	5,71	5,64	5,62	5,61
1–5 лет	6,94	6,94	6,87	6,78	6,69
более 5 лет	8,24	8,22	8,06	8,04	7,98
Дюрация, лет***	4,36	4,36	4,38	4,37	4,39
до 1 года*	0,50	0,50	0,50	0,50	0,50
1–5 лет	2,30	2,30	2,30	2,30	2,30
более 5 лет	7,60	7,50	7,60	7,60	7,60

* Срок до погашения.

** Рассчитывается как эффективная доходность по выпускам ГКО—ОФЗ, взвешенная по объемам в обращении и дюрации.

*** Рассчитывается как дюрация выпусков облигаций, взвешенная по объемам в обращении.

Главные управления
(национальные банки)
Центрального банка
Российской Федерации
от 01.03.2010 № 29-Т

Об информации, размещаемой на официальном сайте ФСФР России

Федеральной службой по финансовым рынкам (далее — ФСФР России) на официальном сайте ФСФР России (www.fcsm.ru) в разделе “Сведения об ограничении проведения операций участниками финансового рынка” размещается информация об участниках финансового рынка, в отношении которых ФСФР России введен запрет или ограничение на проведение ими операций.

Рекомендуем кредитным организациям принимать во внимание информацию об участниках финансового рынка, размещенную на

сайте ФСФР России, в том числе при принятии решения об установлении правоотношений с участником финансового рынка, о проведении каких-либо операций с ним, о проведении операций по его банковским счетам.

Доведите содержание настоящего письма до сведения кредитных организаций.

ЗАМЕСТИТЕЛЬ
ПРЕДСЕДАТЕЛЯ
БАНКА РОССИИ В.Н. МЕЛЬНИКОВ

Главные управления
(национальные банки)
Центрального банка
Российской Федерации
от 03.03.2010 № 30-Т

О перечне организаций

В соответствии с решением Совета директоров Банка России (протокол заседания Совета директоров Банка России от 19 февраля 2010 года № 3) в целях осуществления операций согласно Положению Банка России от 12 ноября 2007 года № 312-П “О порядке предоставления Банком России кредитным организациям кредитов, обеспеченных активами или поручительствами” (“Вестник Банка России” от 17 декабря 2007 года № 69, от 2 июля 2008 года № 35, от 17 октября 2008 года № 58, от 27 октября 2008 года № 60, от 21 января 2009 года № 4, от 16 сентября 2009 года № 54) доводим до сведения, что в раздел II “Организации из Перечня системообразующих организаций, утвержденного Правительственной комиссией по повышению устойчивости раз-

вития российской экономики” перечня организаций, указанного в подпункте 3.6.1 пункта 3.6 Положения, включено Открытое акционерное общество “ГРУППА КОМПАНИЙ “ВИКТОРИЯ” (ОАО “ГК “ВИКТОРИЯ”).

Настоящее письмо подлежит официальному опубликованию в “Вестнике Банка России” и применяется со дня его опубликования.

Доведите содержание настоящего письма до сведения кредитных организаций.

ПРЕДСЕДАТЕЛЬ
ЦЕНТРАЛЬНОГО
БАНКА
РОССИЙСКОЙ
ФЕДЕРАЦИИ С.М. ИГНАТЬЕВ

ИЗ ИСТОРИИ БАНКОВСКОГО ДЕЛА НА ТЮМЕНСКОЙ ЗЕМЛЕ

Зарождением банковского дела в Тобольской губернии, как свидетельствуют архивные документы, можно считать учреждение променной конторы Ассигнационного банка, “дабы и тот край нашей империи довольствовался надежным обменом обращающихся ассигнаций на мелкую монету”.

Променная контора была первым банковским учреждением в Сибири, действовавшим с 1776 по 1788 г. в Тобольске — административном центре губернии, “некоронованной столице” огромного края. Это было первое и единственное в конце XVIII в. банковское учреждение на территории Западной Сибири, созданное во многом благодаря покровительству сибирского губернатора Д.И. Чичерина.

Директором конторы был назначен дворянин Ф.М. Готовцев. Он работал сначала в Московском, затем в Петербургском ассигнационном банках, прошел трудовой путь от кассира до директора. Правление Ассигнационного банка отмечало его “ревностную, верную и во всем исправную службу и отличное поведение”. Штат конторы состоял из 12 человек. Капитал Тобольской конторы, выделенный из Ассигнационного банка, был самым большим из всех 23 променных контор и составлял 1 млн. руб., в то время как капиталы других контор редко превышали 200 тыс. руб., а капитал всех контор составлял 3,6 млн. рублей. Таким образом, в Тобольске находилось более четверти всего “променного” фонда, выделенного на провинцию. Монета для Тобольской конторы как общероссийского, так и сибирского чекана поступала через местную сибирскую канцелярию.

Но огромные для Тобольска запасы медной монеты оказались не востребованы: с декабря 1776 по 1780 г. включительно в конторе было обменено только 10,27 тыс. руб. бумажных денег, что составляло незначительную часть по сравнению с капиталом конторы, а также с объемом разменных операций в Центральной России. Это еще раз свидетельствовало, что ассигнации имели ограниченное хождение в Сибири. Несмотря на основание в XVIII в. на Урале и в Сибири нескольких монетных дворов, медные деньги не смогли вытеснить традиционный для Сибири эквивалент денег — шкурки белки или белого песка. Торговали по старинке, оценивая на меховую шкурку не только мясо, сало, дерево, но и другие товары. Ввиду убыточности для казны в 1788 г. было принято решение о закрытии 14 променных контор, в том числе в Тобольске и Иркутске.

Прообразом кредитного учреждения, осуществлявшего кредитные операции, мож-

но считать Приказ общественного призрения, созданный в Тобольске 30 августа 1782 г. в связи с учреждением Тобольского наместничества из двух областей — Тобольской и Томской. В его ведение передавались организации благотворительности, надзора за народными школами, больницами, сиротскими и работными домами. Приказы общественного призрения занимались выдачей краткосрочных ссуд под залог недвижимого имущества на сумму не более 1 тыс. руб. и сроком не более года. Приказы обслуживали жителей только своей губернии, им разрешалось принимать вклады частных лиц, добровольные пожертвования.

Во второй половине XIX в. Тобольская губерния была одним из крупнейших административно-территориальных образований в Российской империи, но плотность ее населения была в 18,7 раза ниже, чем в европейской части страны. Экономика края носила аграрный характер: 80% жителей были заняты рыболовством, охотой, сельским хозяйством. В земледельческой полосе губернии стали формироваться районы торгового земледелия. Превосходная черноземная почва и простор для экстенсивного хозяйства создали Сибири славу одной из богатейших житниц России. Производство хлеба на душу населения с 1850 по 1880 г. увеличилось в губернии на 15%. Поэтому в течение второй половины XIX в., за исключением нескольких неурожайных лет, Тобольская губерния располагала излишками хлеба, значительная часть которого, особенно после постройки железной дороги Екатеринбург—Тюмень (1885 г.), стала вывозиться в Европейскую Россию. Товарный характер приобретало и животноводство. Возросли объемы продаж мяса, сала, кож, овчин, шерсти. Появились сотни мелких кустарных производств, перерабатывающих местное сырье. Кустарный район с центром в Тюмени считался “кожевенным цехом Сибири”, а сибирское масло стало славиться за границей не меньше, чем сибирские меха.

С появлением железной дороги, расширением местных производств (металлообрабатывающих и машиностроительных предприятий) в крае бурно развивается торговля. Летом в Тюмени ежегодно проводилась ярмарка (в 1908 г. ее оборот составил 2,5 млн. руб.). Тюменская товарная биржа, созданная в 1910 г., стала одним из крупнейших центров оптовой торговли зерном, маслом, сахаром, кожей, посудой и другими товарами.

Тюмень издавна находилась на древней караванной дороге из Средней Азии в Поволжье — “Тюменском волоке”, по которому про-

ходил Великий шелковый путь. Расположенная в начале водного пути к основным земледельческим районам и торговым центрам Западной Сибири, Тюмень стала важной базой судостроения. Появились судостроительные предприятия Гуллета, Жабынского, Э.К. Вардроппера. Развитие парохозяйства способствовало многократному увеличению внутригубернских перевозок и формированию местного капиталистического рынка, а строительство железной дороги Екатеринбург—Тюмень удешевило и ускорило перевозки, обеспечило их непрерывность.

Оживление торговли, развитие промышленности в крае сопровождалось количественным и качественным ростом кредитно-банковских учреждений. Первый не только в Тюмени, но и в Сибири городской общественный банк открылся в 1865 г. по инициативе тюменских купцов, многие из которых были руководителями торговых домов и фирм, владельцами фабрик и парохозяйств и очень хорошо понимали значение кредитов в экономическом развитии края. Вскоре городские банки были открыты в городах Тобольске, Ишиме, Кургане, Таре, Тюкалинске. В Тюмени, Тобольске открываются отделения Государственного банка. Действуют уездные казначейства, сберегательные кассы при отделениях Государственного банка и Казначейства. Начинают работать отделения (в том числе и временные) коммерческих банков — Сибирского торгового, Русского для внешней торговли, Волжско-Камского, Русско-Азиатского, а также агенты Ярославско-Костромского и Нижегородско-Самарского земельных банков, ярмарочные отделения, частная банкирская контора Андреевых в Тюмени, городские ломбарды. Составной частью кредитной системы были также учреждения мелкого кредита (сельские банки, ссудо-сберегательные кассы, ссудо-сберегательные и кредитные товарищества, общества взаимного кредита).

Первыми по значимости в экономической жизни губернии и по объему проводимых операций были отделения Государственного банка, открытые в 1894 г. в Тобольске (11 апреля) и Тюмени (27 октября).

Следует отметить, что с 1869 по 1882 г. в Тюмени уже было отделение Государственного банка, но оно было временным и действовало в период проведения Тюменской ярмарки (как правило, в январе). Имеются разрозненные архивные сведения о том, что операции Тюменского временного отделения Екатеринбургской конторы Государственного банка проводились и в летнее время, в период Спасской ярмарки.

В записке канцелярии Государственного банка отмечалось: "...Тюмень в торговом отношении занимает одно из самых видных мест

в Западной Сибири, а по фабричной и заводской промышленности — едва ли не первое место. Главная торговля Тюмени — кожевенная. В самом городе и окрестных селах и деревнях находится более 100 кожевенных заводов, и общая сумма производства их превышает 2 млн. рублей. Ковров готовится ежегодно на сумму 250—300 тыс. рублей. Второе место занимает торговля чаем, обороты коей достигают миллионных размеров. Хлебная торговля по сумме оборотов может быть также причислена к одной из крупных отраслей тюменской торговли. Торговля рыбой, доставляемой с Оби и сибирских озер, имеет большое значение. Торговля солью, кедровыми орехами, железными изделиями, товарами мануфактурными, бакалейными и галантерейными... ведется на довольно значительные суммы. Город этот по справедливости считается главной пристанью на реках Западной Сибири".

Первое отделение Государственного банка было открыто в Тобольске, что было встречено многими с недоумением, так как к этому времени из-за отсутствия железной дороги он потерял свое торгово-промышленное значение, оставаясь только административным центром. Управляющий Екатеринбургской конторой Государственного банка А.И. Кожевников в 1893 г. писал, что "самая настоящая потребность имеется в открытии отделения в Тюмени, имеющей громадное торгово-промышленное значение... Надо, однако, думать, что и Тюмень не останется без отделения Государственного банка, которое там очень необходимо для урегулирования хлебной торговли и для укрощения местных банков: Общественного и Сибирского, которые обходятся очень дорого своим клиентам. Не надо упускать из вида, что Тюмень — это маленький Ростов-на-Дону. Хлебная пристань этого города отпускает ежегодно около 10 млн. пудов хлеба. Кроме того, Тюмень как конечный пункт Уральской железной дороги, с одной стороны, и великого Западно-Сибирского водного пути, с другой, играет очень важную роль в транспортном деле. Пароходство на реках Западной Сибири в последние пять лет получило громадное развитие".

Действительно, 27 октября 1894 г. в Тюмени "открыло свои операции с публикой" отделение Государственного банка 3-го разряда. Отделение располагалось в доме г-жи Чмутинной на набережной реки Туры, близ парохозяйных пристаней. Дом, как докладывал первый управляющий Тюменским отделением титулярный советник Н.Е. Леопольдов, "...далеко не вполне удобен для помещения отделения Государственного банка. Нецентральное положение дома приводит к необходимости ездить версты за 1,5 в Казначейство и на поч-



Первое собственное здание Тюменского отделения Государственного банка (бывший особняк купца П.И. Подаруева). 1904 год

ту...» В связи с этим в 1904 г. управляющим Н.В. Бажановым на торгах было приобретено для Тюменского отделения здание бывшего городского головы, золотопромышленника П.И. Подаруева в центре Тюмени, рядом с Казначейством и почтой. Сегодня в этом особняке с пристроенным в 1950-е годы корпусом расположено подразделение Главного управления — Головной расчетно-кассовый центр.

Отделения, как свидетельствуют архивные источники, производили следующие операции: обмен ветхих кредитных билетов на новые, обмен крупных на мелкие и обратно; оплату срочных купонов от процентных бумаг и вышедших в тираж процентных бумаг; прием сумм из казначейств, присутственных и общественных учреждений, от должностных и частных лиц; прием сумм на текущий счет и во вклады по правилам банка; учет досрочных купонов и вышедших в тираж процентных бумаг; выдачу ссуд под залог процентных бумаг, акций и облигаций; получение платежей по срочным документам за счет Государственного казначейства, банка, а также частных лиц и учреждений; продажу и покупку процентных бумаг. Учетно-ссудную операцию разрешили выполнять только в 1895 году. Объемы операций Тюменского отделения Государственного банка значительно превышали показатели Тобольского отделения. Начиная с 1901 г. Тюменское отделение, а с 1914 г. и Тобольское оказывали поддержку свободными средствами находящимся в районе их деятельности частным банкам.

Открытие отделений в Тюмени и Тобольске обеспечило развитие кредитной системы

в одной из самых крупных губерний Российской империи. Заслуга отделений, имеющих 42 человека в штате, состояла не только в предоставлении качественных банковских услуг населению, но и в создании благоприятных условий для развития экономики края. Отделения подняли на качественно новый уровень работу учреждений мелкого кредита, обеспечили развитие сети сберегательных касс, опосредованно (через сберегательные кассы) стали родоначальниками государственного страхования в Тобольской губернии.

Всего 23 года продолжалась деятельность Тюменского и Тобольского отделений, но в экономике края они сыграли большую роль, были стержнем финансово-кредитной системы территории. Задача, которая была определена Уставом банка о содействии развитию местной промышленности и торговле, была выполнена. В отличие от коммерческих банков в деятельности местных отделений Государственного банка на первом месте стояла не погоня за прибылью, а развитие производительных сил края и как следствие — подъем благосостояния его населения.

Через тяжелейшие испытания пришлось пройти банковским работникам губернии в годы революции и Гражданской войны: после Февральской революции из столицы шли новые циркуляры, зачастую противоречащие не только годами сложившейся практике, но и здравому смыслу.

С 1918 по 1919 г. в губернии были проведены национализация, денационализация и вновь национализация банков. Всю работу по национализации вел финансовый отдел Сове-



Здание Тобольского отделения Государственного банка

та рабочих, военных и крестьянских депутатов. В результате национализации все банки Тюмени были объединены в Народный банк. Тюмень к этому времени стала центром губернии.

В июле 1918 г. с уходом красных из Тюмени власть перешла к Временному Сибирскому правительству. Работники Государственного банка были приведены к присяге Колчаку. По всей губернии начался процесс денационализации. Отделения Государственного банка в Тюмени и Тобольске стали подчиняться Омскому отделению Государственного банка. К середине лета 1919 г., когда положение на фронте стало меняться не в пользу колчаковского правительства, было принято решение об эвакуации финансовых учреждений, в том числе отделений Государственного банка, в Томск.

8 августа 1919 г. войска Красной армии вновь заняли Тюмень, в октябре — Тобольск. К этому времени постановлением Совнаркома банки были ликвидированы, а часть их функций была передана финансовым отделам. Тюменский губфинотдел был организован в сентябре—октябре 1919 года. Банки вернулись из эвакуации только в марте 1920 года. При губфинотделе 5 мая 1920 г. состоялось первое заседание ликвидационной комиссии, которая наметила план подготовительных работ по ликвидации Тюменского и Тобольского отделений Госбанка и сберкасс при них. С ликвидацией банков закончился один из периодов истории кредитной системы Тобольской (Тюменской) губернии. В 1923 г. перестала существовать и сама губерния: она была поделена на три округа (Тобольский, Тюменский, Ишимский) и вошла в состав Уральской области.

С воссозданием главного банка страны в 1921 г. продолжилась история его местных органов. 22 февраля 1922 г. открылось Тюменское отделение Госбанка под руководством М.В. Деметьева (последнего управляющего Тюменским городским общественным банком), 10 июля 1922 г. — Тобольское отделение в составе Екатеринбургской краевой конторы Госбанка.

В 1934 г. в результате разделения Уральской области на Свердловскую, Челябинскую и Обь-Иртышскую с центром в Тюмени была создана Обь-Иртышская областная контора Госбанка СССР под руководством М.Я. Сандлера. Уже в декабре 1934 г. Обь-Иртышская область была ликвидирована и образована Омская область с центром в Омске. В Тюмени стало действовать отделение Госбанка с подчинением Омской областной конторе Госбанка СССР. Другие отделения Госбанка, расположенные на территории нынешней Тюменской области, входили в Омскую, Курганскую области и Красноярский край.

В 1930-е годы Тюменское отделение Госбанка СССР в рамках своих полномочий перераспределяло через банковскую систему свободные денежные средства, ресурсы госбюджета на нужды быстро растущей экономики, на развитие промышленности города и региона, проводило краткосрочное кредитование, являлось расчетным и кассовым центром для предприятий народного хозяйства. Менялся кадровый состав, повышался профессионализм банковских работников.

С началом Великой Отечественной войны в Тюмени развернулась большая работа по приему и размещению более 20 эвакуирован-



Коллектив Тюменской областной конторы Госбанка СССР. 1950 год

ных предприятий. Для выпуска продукции, особенно необходимой для нужд фронта, требовалась по-военному четко налаженная финансовая дисциплина. Система Госбанка СССР способствовала быстрой перестройке народного хозяйства на военный лад. Благодаря принятым мерам уже в начале 1942 г. с тюменских заводов сошли торпедные катера, минометы и мины, артиллерийские снаряды, планеры, электрооборудование для танков и другая продукция для нужд фронта.

14 августа 1944 г. была образована Тюменская область — одна из самых больших в стране (почти 1,5 млн. кв. км), а 19 августа 1944 г. создана Тюменская областная контора Госбанка СССР. Ей были переданы Ханты-Мансийская и Ямало-Ненецкая окружные конторы Госбанка СССР, 42 отделения — из Омской, 4 — из Курганской областей, 1 — из Красноярского края. Тюменскую областную контору Госбанка СССР возглавил А.А. Шалавин, имевший опыт работы управляющим отделениями Госбанка СССР в Костроме, Ивановской области, Мордовии. Окончил Финансовую академию в Ленинграде.

Приказом по Госбанку СССР № 103 на Тюменскую областную контору было возложено кредитно-расчетное и кассовое обслуживание предприятий и организаций, находящихся на территории Тюменской области.

В эти годы областная контора вносила значительный вклад в социально-экономиче-

ское развитие области, осуществляя кредитование всех отраслей народного хозяйства. Наиболее быстрому росту масштабов деятельности Тюменской областной конторы Госбанка СССР способствовало открытие огромных запасов нефти и газа на севере области, формирование на ее территории уникального нефтегазового комплекса.

Только за 1959—1965 гг. на проведение геолого-разведочных работ правительством Российской Федерации было выделено 400 млн. руб. — в 3 раза больше, чем в предшествующем семилетии. Финансировалось приобретение для геологов значительного количества станков, оборудования, транспортных средств, в том числе вездеходной техники. Значительные средства выделялись на развитие рыбной, деревообрабатывающей промышленности, на строительство железных дорог, аэродромов, развитие авиатранспорта.

С началом промышленной эксплуатации месторождений нефти и газа потребовалось увеличение жилищного строительства. Ассигнования в народное хозяйство Тюменской области в 1966—1985 гг. составили 95,8 млрд. руб. — четверть всех капиталовложений в экономику Сибири. Ввод основных фондов в области резко возрос — с 740 млн. руб. в 8-й пятилетке до 9,7 млрд. руб. в 11-й пятилетке. В их структуре удельный вес нефтегазовой промышленности увеличился с 5,8% в 1966 г. до 78% в 1985 году. Содействие ускоренному

развитию Западно-Сибирского нефтегазового комплекса, от которого зависело будущее страны на многие десятилетия вперед, являлось важнейшей задачей для Госбанка СССР. Тюменская областная контора, которую с 1973 г. возглавлял А.В. Баянов, оперативно реагировала на изменение производственно-экономической ситуации в крае: развивалась банковская инфраструктура, закрывались одни отделения, открывались другие во вновь строящихся городах и поселках области. Происходило умелое маневрирование ресурсами, что позволяло в срок (и даже раньше) вводить многие объекты общегосударственного значения. Работники облконторы выполняли контрольные функции в пределах своей компетенции. За 20 лет освоения месторождений на Тюменском севере построены 14 городов, более 20 поселков городского типа. За исторически короткий срок Тюменская область превратилась из сельскохозяйственного в развитый индустриальный регион страны.

За вклад в освоение нефтяных и газовых месторождений ряд работников Тюменской областной конторы Госбанка СССР были награждены медалями и орденами. В их числе: орденом Ленина — управляющий областной конторой С.Н. Кольцов, главный бухгалтер Ныдинского отделения О.И. Полищук, орденом Трудового Красного Знамени — начальник горуправления З.И. Дудочкина, орденом “Знак Почета” — ведущий экономист Салехардской окружной конторы Н.А. Горбунова, уполномоченный Ишимским отделением Л.Д. Иванова и др. Высокое звание “Заслуженный экономист РСФСР” было присвоено заместителю начальника областной конторы Госбанка СССР, кавалеру ордена “Знак Почета” Е.А. Поповой и управляющему Ишимским отделением Госбанка СССР, кавалеру ордена Дружбы народов В.Ф. Веселкову.

В соответствии с Постановлением ЦК КПСС и Совета Министров СССР от 17 июля 1987 г. № 821 и Постановлением Совета Министров СССР от 6 октября 1987 г. № 1118 в стране произошла реорганизация кредитно-денежной системы. Наряду с Государственным банком были созданы государственные спецбанки: Внешэкономбанк, Промстройбанк, Жилсоцбанк, Агропромбанк и Сбербанк. В этот период Тюменское областное управление (так стала называться областная контора) Госбанка СССР лишилось своих низовых звеньев, потеряло значительную часть помещений, а также много квалифицированных кадров, которые перешли на работу в эти банки.

В 1989 г. фактически одновременно с работой по формированию двухуровневой банковской системы началось создание инфраструктуры Центрального банка Российской Федерации на территории области.

В 1989—1993 гг. были зарегистрированы 59 коммерческих банков. Создавались службы надзора, лицензирования коммерческих банков. В январе—феврале 1991 г. началась работа по формированию сети расчетно-кассовых центров Главного управления, всего был создан 51 РКЦ. В состав Главного управления в 1991 г. вошел вычислительный центр, ныне Региональный центр информатизации. В 1996 г. Главное управление Банка России по Тюменской области переехало в новое здание по ул. Володарского, 48.

Меры, предпринятые Главным управлением Банка России по Тюменской области в этот период, способствовали упрочению межгосударственных, внутриреспубликанских, внутриобластных экономических связей, сохранению единства области. Новые подходы в работе с коммерческими банками позволили многим из них умело действовать в правовом поле, снизить риски, направить свою деятельность на решение народно-хозяйственных и социальных программ. За заслуги в области экономики и финансовой деятельности начальник Главного управления А.В. Баянов (проработавший в общей сложности 28 лет первым руководителем территориального учреждения) в 1999 г. был удостоен звания “Заслуженный экономист Российской Федерации”.

С 2001 г. Главное управление Банка России по Тюменской области возглавляет С.А. Попов. Сегодня Главное управление Банка России по Тюменской области проводит единую государственную денежно-кредитную политику на территории области; осуществляет регулирование и надзор за деятельностью кредитных организаций, функционирующих на территории трех субъектов Российской Федерации: Ямало-Ненецкого автономного округа, Ханты-Мансийского автономного округа — Югры и непосредственно самой Тюменской области. Территория действия полномочий Главного управления Банка России по Тюменской области огромна. Протяженность границ области с севера на юг — 2100 км, с запада на восток — 1400 км. Основная часть территории расположена в районах Крайнего Севера с неблагоприятными климатическими условиями, но, несмотря на это, созданы мощности по добыче нефти и газа, объекты производственной и социальной инфраструктуры. Область обеспечивает 10% внутреннего валового продукта страны, по объему ВВП на душу населения не имеет себе равных в России. По поступлению налогов и сборов в федеральный бюджет она занимает одно из первых мест в Российской Федерации.

Для Тюменской области характерно рассредоточение региональных кредитных организаций и филиалов банков других регионов по всей ее территории — в 48 крупных и сред-



Здание Главного управления Банка России
по Тюменской области

них населенных пунктах. В 19 городах и поселках городского типа действуют 22 расчетно-кассовых центра Главного управления Банка России. Банковский сектор области — динамичный организм. В настоящее время вследствие влияния мирового финансового кризиса произошли изменения в показателях его развития. Отозваны лицензии на осуществление банковских операций у четырех кредитных организаций: ОАО «Сибконтракт», ОАО «Тюменьэнергобанк», ООО «Урайкомбанк», ЗАО «Мегабанк». Но область остается одним из ведущих финансовых центров страны. На ее тер-

ритории по состоянию на 1 января 2010 г. действуют 17 региональных банков, имеющих 82 филиала, из которых 64 работают на территории области; 59 филиалов кредитных организаций, головные офисы которых расположены на территории других регионов; Западно-Сибирский банк Сбербанка России и 19 его отделений.

Кроме вышеперечисленных структур на территории области работают: 546 дополнительных офисов; 411 операционных касс вне кассового узла; 6 обменных пунктов; 49 кредитно-кассовых офисов; 68 операционных офисов и 17 представительств кредитных организаций других регионов, 5 передвижных пунктов кассовых операций. Все кредитные организации являются участниками системы страхования вкладов, 4 имеют лицензии на проведение операций с драгметаллами.

Тюменская область, являясь одним из крупнейших участников платежной системы России, по количеству ее участников входит в первую пятерку, по количеству эмитентов банковских карт, количеству банкоматов и банковских карт занимает третье место. С июля 2007 г. при осуществлении расчетов используется система банковских электронных срочных платежей (БЭСП).

Налично-денежный оборот расчетно-кассовых центров за три последних года увеличился на 33,2% и в 2009 г. превысил 458 млрд. рублей.

Таким образом, есть основания надеяться, что банковский сектор Тюменской области, впитав лучшие традиции вековой истории, опыт предшествующих поколений банковских работников, выполняет и готов выполнять в дальнейшем роль катализатора развития экономики региона и России в целом.

Источники

- А. Вычугжанин, О. Отрадных. История банковского дела Тюменской области. Тюмень, 2004.
 А.А. Мизгулин, А.Л. Вычугжанин. История банковского дела Югры. Тюмень, 2009.
 Материалы Российского государственного архива экономики.
 Материалы Центрального архива Банка России.
 Материалы Тюменского областного государственного архива.
 Материалы архива Главного управления Центрального банка Российской Федерации по Тюменской области.
 Сибирские и тобольские губернаторы: исторические портреты, документы / Под ред. В.В. Коновалова. Тюмень, 2000.

ЦЕНТРАЛЬНЫЙ БАНК РОССИЙСКОЙ ФЕДЕРАЦИИ

ВЕСТНИК БАНКА РОССИИ

**Нормативные акты и оперативная информация
Центрального банка Российской Федерации**

№ 15 (1184)

10 МАРТА 2010

МОСКВА

Редакционный совет изданий Банка России:

Председатель совета Г.И. Лунтовский

Заместитель председателя совета Т.Н. Чугунова

Члены совета:

С.А. Голубев, Г.С. Ефремова, Н.Ю. Иванова, В.И. Моргунов,
А.Ю. Симановский, В.Н. Сменковский, М.И. Сухов, С.А. Швецов

Ответственный секретарь совета Н.П. Хоменко

Учредитель – Центральный банк Российской Федерации
107016, Москва, ул. Неглинная, 12

Адрес представительства Центрального банка Российской Федерации в Internet: <http://www.cbr.ru>
Тел. 771-43-73, факс 623-83-77, e-mail: mvg@cbr.ru

Издание зарегистрировано Комитетом Российской Федерации по печати. Регистрационный № 012253
© Центральный банк Российской Федерации, 1994 г.

Издатель и распространитель: ЗАО “АЭИ “ПРАЙМ-ТАСС”
125009, Москва, Тверской б-р, 2
Тел. 974-76-64, факс 692-36-90, www.prime-tass.ru, e-mail: sales01@prime-tass.ru

Отпечатано в типографии “ЛБЛ. Полиграф Сервис”
105066, г. Москва, ул. Нижняя Красносельская, 40/12