

В УЛЬЯНОВСКОЙ ОБЛАСТИ В АПРЕЛЕ 2026 ГОДА

Дата публикации: 22 мая 2026 года

Апрель 2026 года

+0,24%

к марту 2026 года

6,97%

за 12 месяцев



ПРОДОВОЛЬСТВИЕ

-0,18% к марту 2026 года

3,26% за 12 месяцев



НЕПРОДОВОЛЬСТВЕННЫЕ ТОВАРЫ

+0,41% к марту 2026 года

6,68% за 12 месяцев



УСЛУГИ

+0,59% к марту 2026 года

12,25% за 12 месяцев

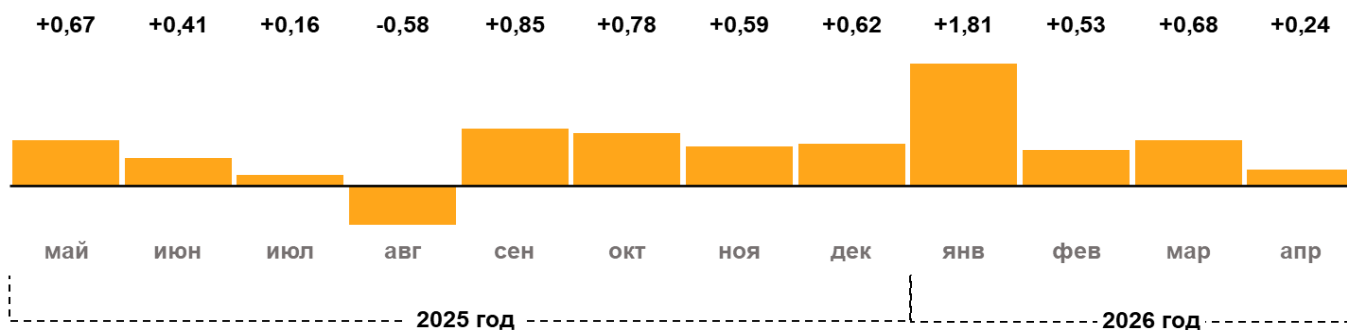
Данные Росстата

- **Цены** в Ульяновской области в апреле 2026 года, по данным Росстата, выросли на 0,24% к марту. **Годовая инфляция** продолжила замедляться и составила 6,97% (рис.1). Это больше, чем в целом по стране (5,58%).
- **Сильнее всего в апреле увеличилась стоимость услуг.** Цены на непродовольственные товары выросли менее ощутимо. Продукты питания в апреле подешевели, а годовой прирост цен на них был ниже, чем на непродовольственные товары и услуги.
- **С исключением сезонности (с.к.)*** цены в апреле в Ульяновской области выросли меньше, чем месяцем ранее. Во многом это связано с динамикой цен на продукты. Так, в апреле цены на яйца скорректировались после заметного роста месяцем ранее. Кроме того, подешевела плодоовощная продукция, хотя, как правило, она дорожает в этом месяце.
- **Годовая инфляция в России продолжила замедляться.** По данным Росстата, в апреле она составила 5,58%. Месячный рост цен ощутимо замедлился по сравнению с мартом. В основном подешевели или подорожали заметно меньше, чем в предыдущем месяце, товары и услуги, которые сильнее подвержены разовым колебаниям цен. При этом товары и услуги, цены на которые прежде всего определяются динамикой спроса, а не разовыми причинами, в апреле дорожали умеренными темпами вблизи 4% (с.к.) в пересчете на год. Банк России продолжит проводить денежно-кредитную политику, нацеленную на снижение годовой инфляции до 4%.

* Банк России рассчитывает месячный прирост цен с сезонной корректировкой – с.к. Показатель очищен от влияния сезонных факторов, например, урожая, ежегодной индексации тарифов на 4%, летнего спроса на турпоездки.

Накопленный за 12 месяцев прирост цен (%)

рис. 1

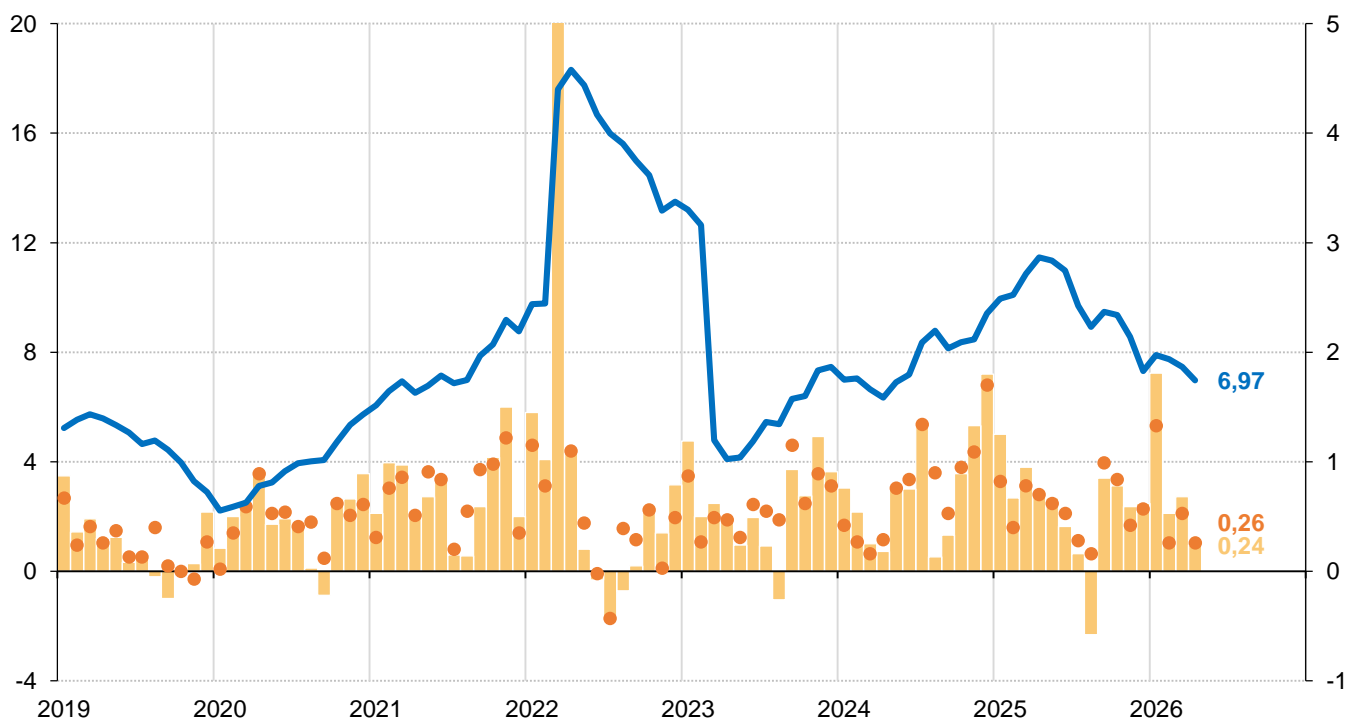


за 12 месяцев (годовая инфляция, г/г):

6,97%

Потребительские цены (прирост в %)

рис. 2



- Инфляция, г/г
- Прирост цен к предыдущему месяцу (правая шкала)
- Прирост цен к предыдущему месяцу, с.к.* (правая шкала)

* с.к. – месячный прирост цен с сезонной корректировкой

ПРОДОВОЛЬСТВИЕ В АПРЕЛЕ ПОДШЕВЕЛО

Снизилась цена на овощи, особенно на перец и огурцы. Это связано с сезонным уменьшением затрат аграриев на отопление и освещение теплиц. В годовом выражении цены на овощи снизились на 1,69%.

Подешевело сливочное масло. Это произошло благодаря росту производства данного продукта в Приволжье и стране в целом. По сравнению с апрелем прошлого года цены на сливочное масло снизились на 6,27%.

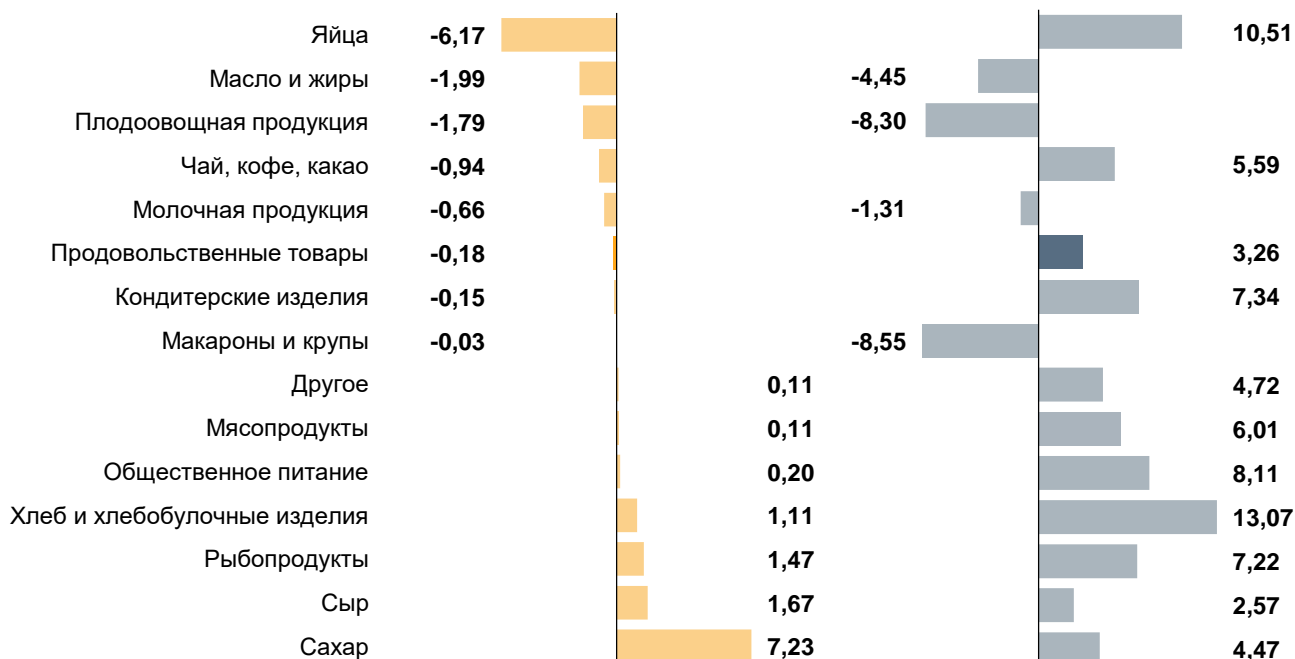
Снизилась цена на оливковое масло. На это повлияло укрепление рубля. За год оливковое масло подешевело на 16,12%.

Изменение цен на продовольственные товары в апреле (%)

рис. 3

За месяц (к мар.26)

За 12 месяцев (к апр.25)



НЕПРОДОВОЛЬСТВЕННЫЕ ТОВАРЫ В АПРЕЛЕ ПОДОРОЖАЛИ

Продолжился рост цен на печатные издания. Это связано с увеличением затрат типографий из-за удорожания бумаги, красок и логистики. В годовом выражении цены на печатную продукцию увеличились на 11,04%.

Подорожали компьютеры. Выросли затраты поставщиков на закупку импортной продукции. Это связано с нехваткой на мировом рынке некоторых компонентов для производства компьютеров. За год цены на компьютеры выросли на 4,32%.

Подорожали трикотажные изделия, мебель. В основном рост цен связан с увеличением издержек производителей на материалы, логистику, обслуживание оборудования и аренду помещений. За 12 месяцев трикотажные изделия выросли в цене на 6,37%, мебель – на 5,12%.

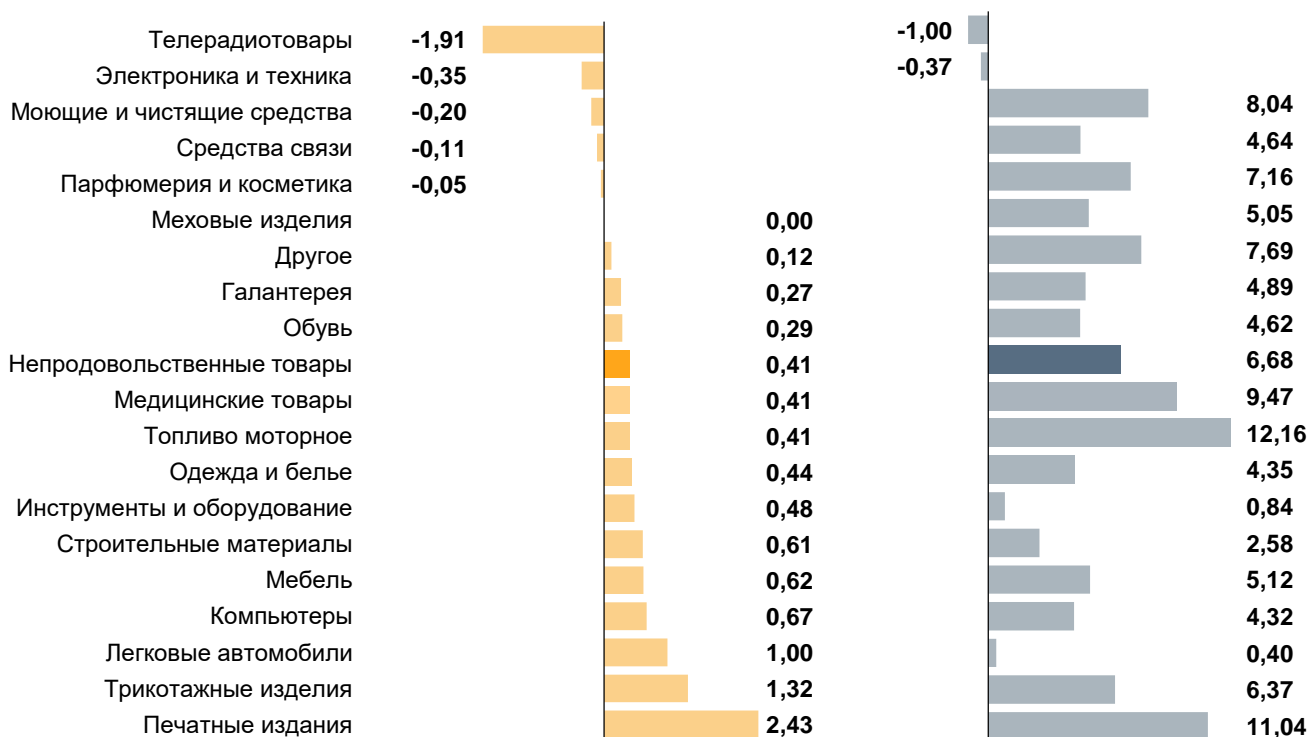
Снизилась цена на телевизоры и бытовую технику. Среди причин – укрепление рубля и охлаждение спроса на эти виды товаров в условиях высоких ставок по потребительским кредитам. В годовом выражении телевизоры подешевели на 3,76%, бытовая техника – на 0,37%.

Изменение цен на непродовольственные товары в апреле (%)

рис. 4

За месяц (к мар.26)

За 12 месяцев (к апр.25)



ЦЕНЫ НА УСЛУГИ В АПРЕЛЕ ВЫРОСЛИ ЗАМЕТНЕЕ ВСЕГО

Подорожали санаторно-оздоровительные услуги. Сезонный рост спроса на отдых позволил пансионатам и санаториям региона переносить в цены возросшие затраты, в том числе на содержание помещений, обслуживание оборудования, закупку предметов обихода. За 12 месяцев стоимость санаторно-оздоровительных услуг увеличилась на 2,93%.

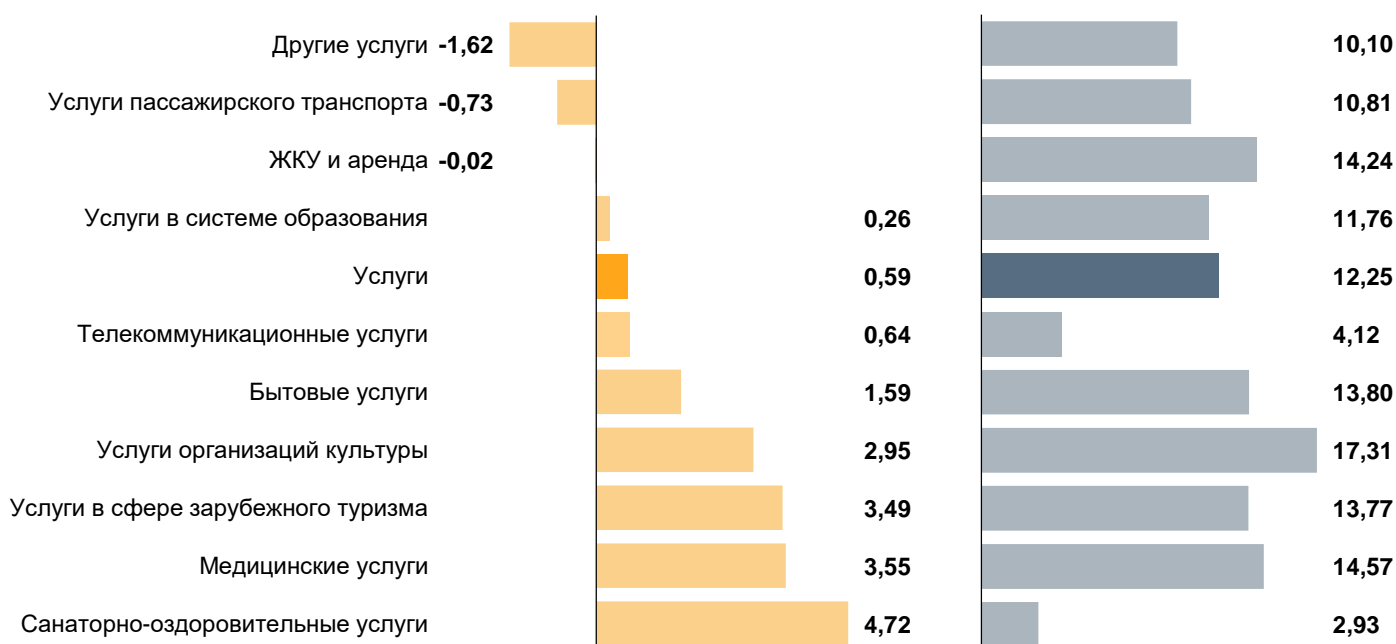
Выросла стоимость билетов в музеи, театры и кино. Организации культуры переносили в цены рост расходов, в том числе на обслуживание оборудования, зарплаты сотрудникам и содержание помещений. В годовом выражении услуги организаций культуры подорожали на 17,31%.

Изменение цен на услуги в апреле (%)

рис. 5

За месяц (к мар.26)

За 12 месяцев (к апр.25)



ЦЕНЫ В УЛЬЯНОВСКОЙ ОБЛАСТИ В АПРЕЛЕ ВЫРОСЛИ БОЛЬШЕ, ЧЕМ В СТРАНЕ В ЦЕЛОМ, ГОДОВАЯ ИНФЛЯЦИЯ ОСТАЛАСЬ ВЫШЕ

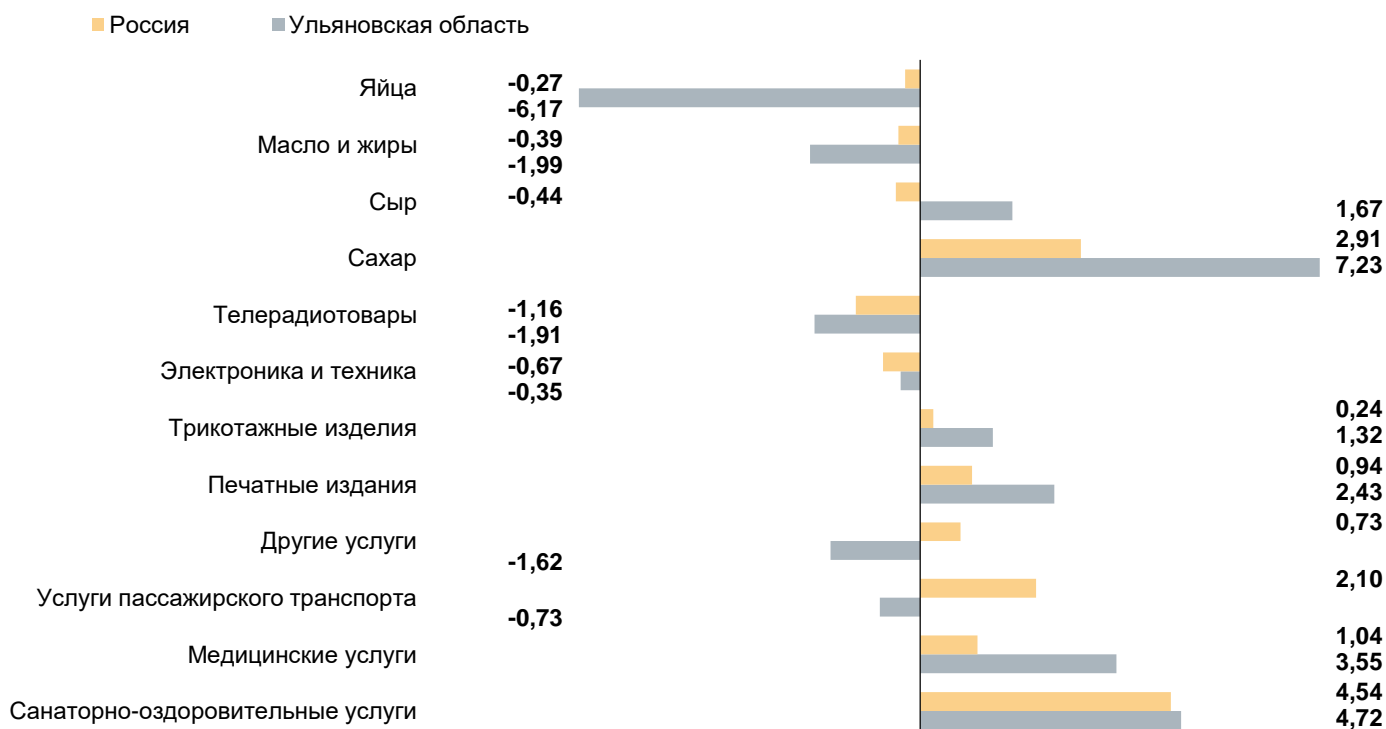
Цены в Ульяновской области в апреле выросли больше, чем в России в целом. Так, в регионе заметнее подорожал сахар. Это может объясняться тем, что в марте его производство в Приволжье заметно снизилось, тогда как по стране оно увеличилось.

Цены на билеты в музеи и театры в регионе увеличились сильнее, чем в стране в целом. Это связано с тем, что организации культуры Ульяновской области переносили в цены накопленный рост расходов, тогда как в большинстве регионов России цены на данные услуги в апреле не изменились.

Годовая инфляция в регионе замедлилась, но осталась выше, чем в России в целом. За 12 месяцев в Ульяновской области сильнее подорожали непродовольственные товары и услуги. Например, более значительно, чем в стране, выросли цены на бытовую химию, трикотажные изделия, услуги организаций культуры и пассажирского транспорта.

Товары и услуги с наибольшим изменением цен в апреле 2026 года в Ульяновской области в сравнении с Россией в целом (%)

рис. 6



ИНФЛЯЦИЯ В РОССИИ

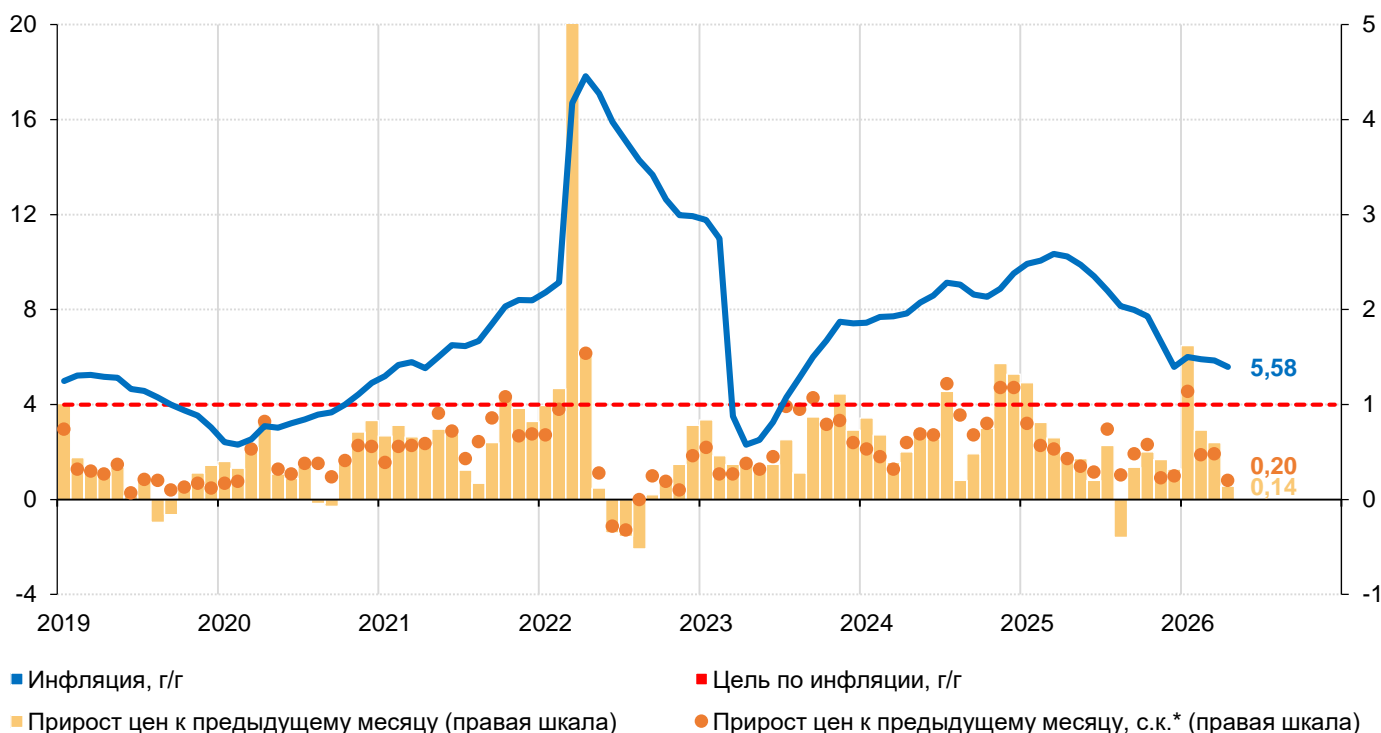
Годовая инфляция, по данным Росстата, снизилась в апреле 2026 года до 5,58% после 5,86% в марте 2026 года.

Продовольствие в апреле в целом подешевело, особенно овощи и фрукты, молочные продукты, сливочное масло и сыр. Текущий рост цен на непродовольственные товары был умеренным, вблизи 4% в пересчете на год. Многие виды электротоваров, бытовой техники, телевизоры, смартфоны подешевели. Спрос на них сдержанный, в том числе из-за охлаждения кредитования. Бензин дорожал намного медленнее, чем в марте. Однако услуги, в частности бытовые и медицинские, в апреле продолжали дорожать повышенными темпами. Заметнее, чем обычно в этом месяце, подорожали путевки в санатории и дома отдыха. Спрос на эти услуги остается высоким, а возможности увеличения предложения ограничены, и компании могут заложить в цены рост своих расходов на оплату труда, коммунальные услуги, аренду.

Банк России стремится сделать так, чтобы рост спроса соответствовал возможностям расширения производства. В этой ситуации инфляция будет устойчиво низкой. Подробнее об инфляции в России читайте [в комментарии](#).

Потребительские цены в России (прирост в %)

рис. 7



* с.к. – месячный прирост цен с сезонной корректировкой

Источники: Росстат, расчеты Банка России

ПРИЛОЖЕНИЕ

• Потребительские цены в Ульяновской области (прирост в %)

П-1

	2к25	3к25	4к25	1к26	2026			Среднее за 3 мес.
	среднее	среднее	среднее	среднее	фев	мар	апр	
Темп прироста цен за месяц, с.к.*								
Все товары и услуги	0,62	0,48	0,61	0,71	0,26	0,53	0,26	0,35
Базовый ИПЦ**	0,73	0,40	0,54	0,56	0,28	0,35	0,52	0,38
Продовольственные товары	0,66	-0,09	0,50	0,40	-0,23	0,30	-0,24	-0,06
- плодоовощная продукция	0,50	-3,32	0,24	1,06	-1,37	-1,30	-2,38	-1,68
Непродовольственные товары	0,51	0,35	0,62	0,67	0,54	0,60	0,47	0,54
- топливо моторное	0,87	0,82	1,05	1,26	0,66	1,51	0,78	0,98
Услуги	0,66	1,33	0,75	1,13	0,62	0,74	0,69	0,68
- ЖКХ	0,55	2,06	0,45	1,47	0,66	0,63	0,14	0,48
- пассажирский транспорт	0,95	2,40	1,27	0,46	-0,76	2,96	-1,51	0,21
Темп прироста цен за год								
Все товары и услуги	10,98	9,48	7,31	7,47	7,75	7,47	6,97	
Базовый ИПЦ**	11,02	9,80	7,60	6,87	7,53	6,87	6,70	
Продовольственные товары	12,45	9,86	5,19	4,56	5,09	4,56	3,26	
- плодоовощная продукция	12,24	-1,75	-10,81	-4,58	-2,58	-4,58	-8,30	
Непродовольственные товары	6,94	6,72	6,41	6,65	6,69	6,65	6,68	
- топливо моторное	11,60	11,92	11,55	12,67	11,65	12,67	12,16	
Услуги	13,37	11,81	11,01	12,22	12,42	12,22	12,25	
- ЖКХ	12,38	13,41	13,11	14,37	14,55	14,37	14,24	
- пассажирский транспорт	16,94	10,26	16,37	15,14	13,70	15,14	10,81	

• Потребительские цены в России (прирост в %)

П-2

	2к25	3к25	4к25	1к26	2026			Среднее за 3 мес.
	среднее	среднее	среднее	среднее	фев	мар	апр	
Темп прироста цен за месяц, с.к.*								
Все товары и услуги	0,36	0,49	0,35	0,70	0,47	0,48	0,20	0,38
Базовый ИПЦ**	0,35	0,35	0,40	0,50	0,38	0,39	0,32	0,36
Продовольственные товары	0,56	0,26	0,19	0,60	0,33	0,32	-0,21	0,15
- плодоовощная продукция	-0,02	-0,85	-0,66	0,74	-0,06	0,07	-3,15	-1,06
Непродовольственные товары	0,02	0,23	0,38	0,53	0,39	0,50	0,35	0,41
- топливо моторное	0,62	0,90	0,78	1,49	1,13	1,41	0,98	1,17
Услуги	0,46	1,11	0,55	1,02	0,74	0,70	0,58	0,67
- ЖКХ	0,40	2,12	0,39	1,05	0,42	0,36	0,45	0,41
- пассажирский транспорт	0,77	0,67	0,75	0,91	0,68	0,88	0,77	0,78
Темп прироста цен за год								
Все товары и услуги	9,40	7,98	5,59	5,86	5,91	5,86	5,58	
Базовый ИПЦ**	8,70	7,65	5,44	5,03	5,18	5,03	4,96	
Продовольственные товары	11,91	9,46	5,24	4,97	5,43	4,97	4,02	
- плодоовощная продукция	15,25	1,22	-8,80	-2,29	-2,08	-2,29	-6,56	
Непродовольственные товары	4,47	3,85	2,99	3,54	3,20	3,54	3,88	
- топливо моторное	11,33	12,08	10,28	11,93	11,27	11,93	11,97	
Услуги	12,02	11,09	9,30	9,96	9,89	9,96	9,90	
- ЖКХ	11,53	12,12	11,94	12,48	12,49	12,48	12,61	
- пассажирский транспорт	17,34	11,66	9,97	8,36	9,67	8,36	7,43	

* с.к. – месячный прирост цен с сезонной корректировкой

** Базовый ИПЦ – индикатор Росстата, который отражает устойчивую часть инфляции. Для этого из общего ИПЦ исключается ряд товаров и услуг, цены которых зависят от факторов административного и сезонного характера (например, отдельные услуги пассажирского транспорта и ЖКХ, виды овощей, топливо и т.п.)

Источники: Росстат, расчеты Банка России

Годовая инфляция в апреле 2026 года

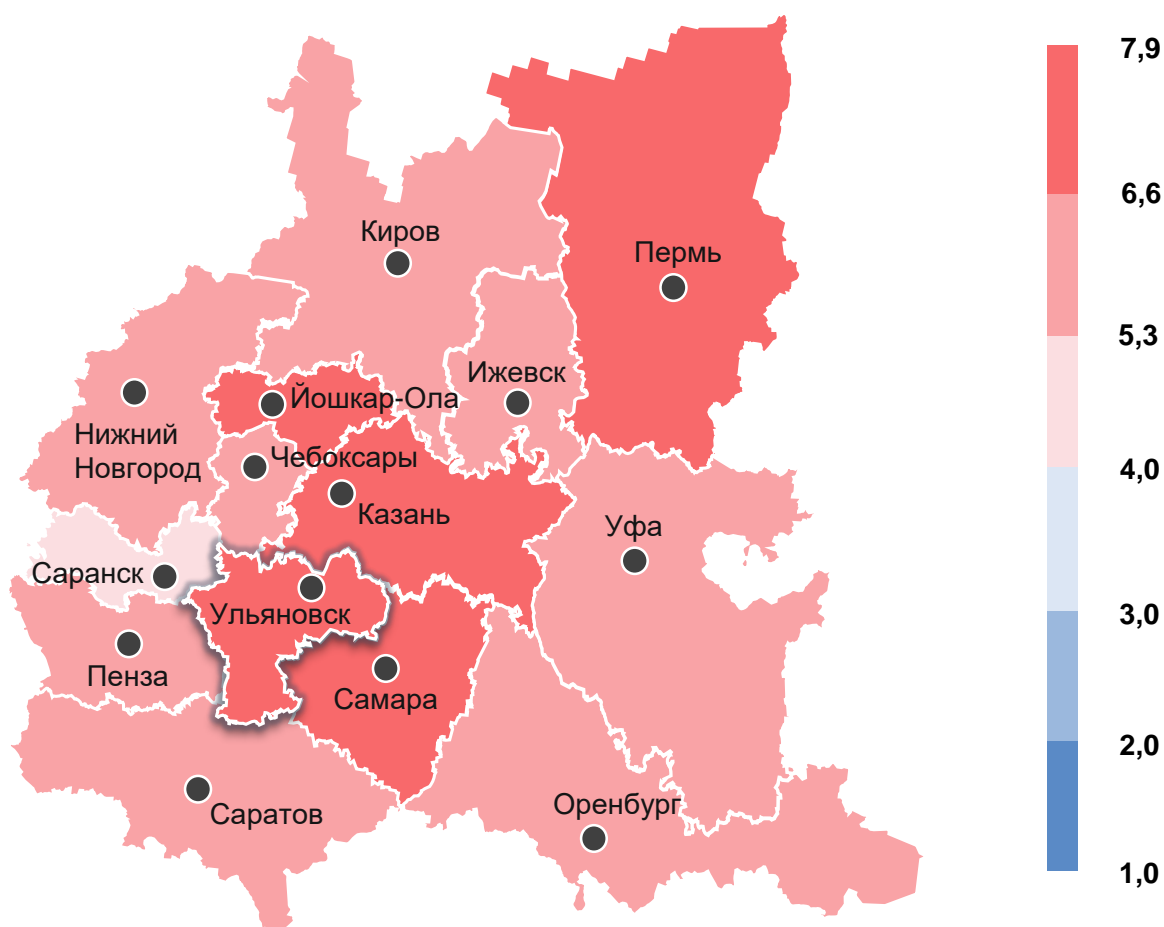
П-3

6,97%

Ульяновская область

6,37%

Приволжский федеральный округ



5,58%

Россия

цель по инфляции для России в целом – вблизи 4%