

В МОСКВЕ В ДЕКАБРЕ 2025 ГОДА

Дата публикации: 23 января 2026 года

Декабрь 2025 года

+0,40%

к ноябрю 2025 года

3,68%

за 12 месяцев



ПРОДОВОЛЬСТВИЕ

+0,36%

к ноябрю 2025 года

0,87%

за 12 месяцев



НЕПРОДОВОЛЬСТВЕННЫЕ ТОВАРЫ

+0,43%

к ноябрю 2025 года

0,40%

за 12 месяцев



УСЛУГИ

+0,43%

к ноябрю 2025 года

9,36%

за 12 месяцев

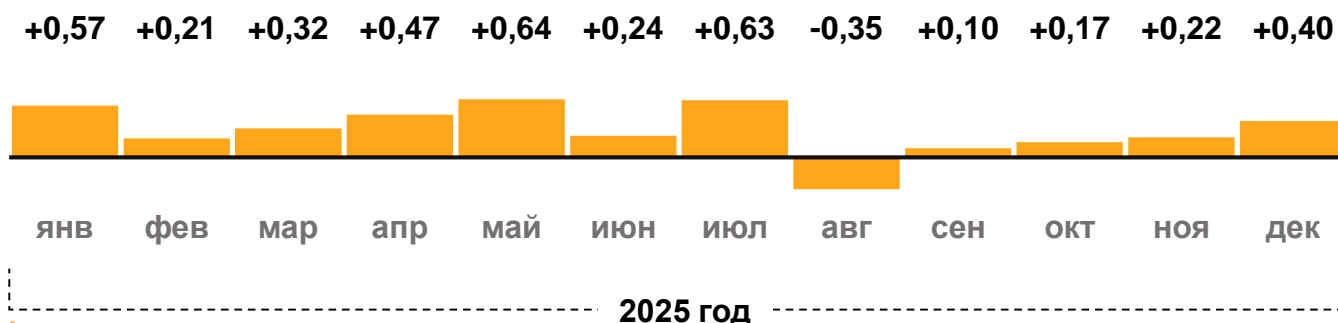
Данные Росстата

- **Цены** в Москве в декабре 2025 года, по данным Росстата, выросли на 0,40% к ноябрю. **Годовая инфляция** постепенно замедлялась с начала 2025 года – в декабре она составила 3,68%. Это ниже, чем в целом по стране (5,59%).
- **В декабре** больше подорожали непродовольственные товары и услуги, в целом за год прирост цен на непродовольственные товары был ниже инфляции, а на услуги – значительно выше. Цены на продовольственные товары за месяц также выросли, но за год подорожали меньше, чем в целом вся потребительская корзина.
- **С исключением сезонности** (с.к.)* цены в декабре выросли по сравнению с ноябрем. Это было связано в том числе с ростом издержек поставщиков услуг.
- **Годовая инфляция в России замедлилась до 5,59% в декабре 2025 г. после 6,64% в ноябре.** Рост цен в последний месяц года был низким и в пересчете на год составил 2,6% (с.к.). Чтобы инфляция стала устойчиво низкой, Банк России будет поддерживать высокие процентные ставки в экономике. По прогнозу, в 2026 г. инфляция опустится до 4–5% и стабилизируется вблизи 4% в дальнейшем.

* Банк России рассчитывает месячный прирост цен с сезонной корректировкой – с.к. Показатель очищен от влияния сезонных факторов, например, урожая, ежегодной индексации тарифов на 4%, летнего спроса на турпоездки.

Накопленный за 12 месяцев прирост цен (%)

рис. 1

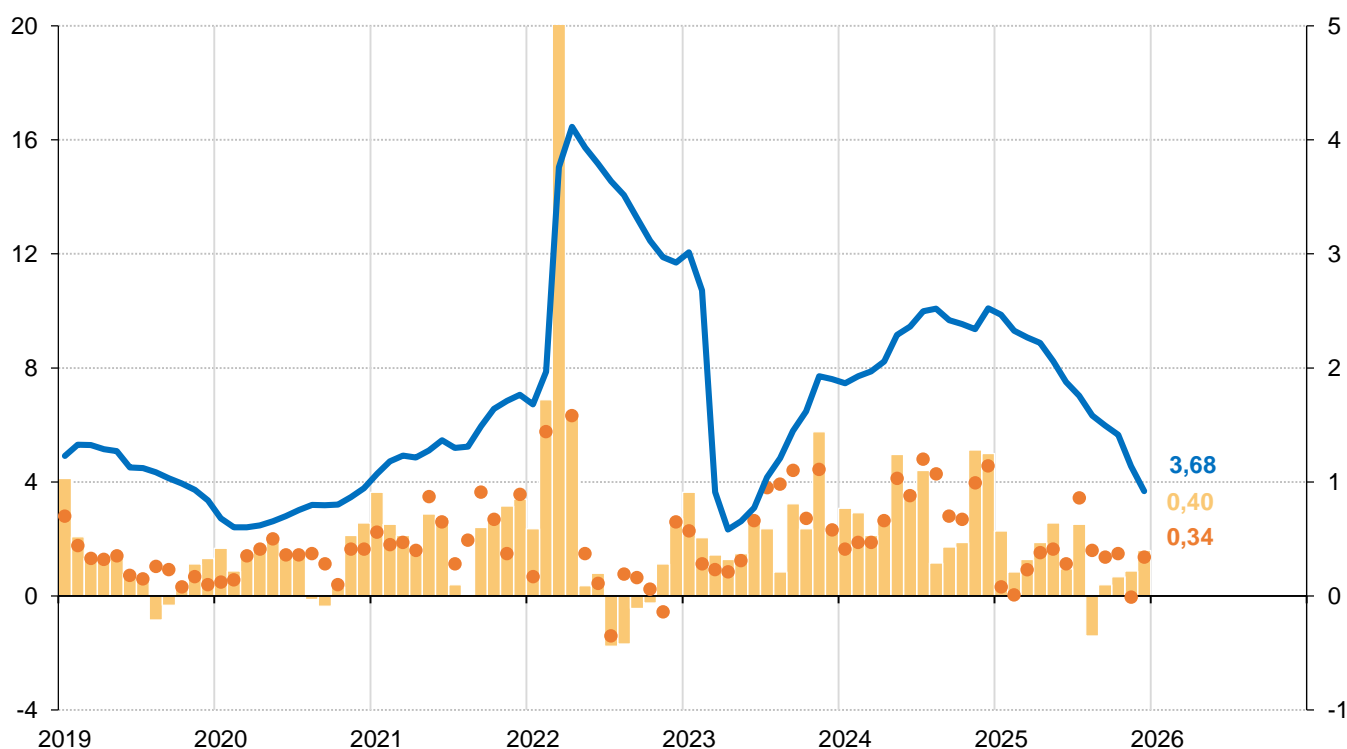


за 12 месяцев (годовая инфляция, г/г):

3,68%

Потребительские цены (прирост в %)

рис. 2



- Инфляция, г/г
- Прирост цен к предыдущему месяцу (правая шкала)
- Прирост цен к предыдущему месяцу, с.к.* (правая шкала)

* с.к. – месячный прирост цен с сезонной корректировкой

ПРОДОВОЛЬСТВИЕ В ДЕКАБРЕ ПОДРОЖАЛО

Сильнее всего подорожала плодоовощная продукция, в том числе огурцы, репчатый лук и зелень. Это связано с сезонным повышением цен на тепличные овощи из-за роста издержек тепличных хозяйств на ЖКУ и обслуживание оборудования. Для производства такой продукции требуются дополнительные расходы на отопление и досветку. Кроме того, повысился спрос на овощи, используемые для приготовления новогодних блюд. В целом за год фрукты и овощи подешевели на 10,39%.

Цены на яйца выросли. Они обычно также дорожают перед Новым годом из-за сезонного роста спроса на один из главных ингредиентов для приготовления новогодних блюд. Однако яйца дорожали не так сильно, как обычно в декабре. В целом за 12 месяцев яйца стали дешевле на 6,70%.

Подешевел сахар из-за высоких запасов на внутреннем рынке, а также хорошего сбора сахарной свеклы в 2025 году и на этом фоне - ожиданий дальнейшего наращивания производства сахара. Цены на сахар в течение 2025 года в основном снижались, поэтому и за 12 месяцев цены на него снизились на 12,83%.

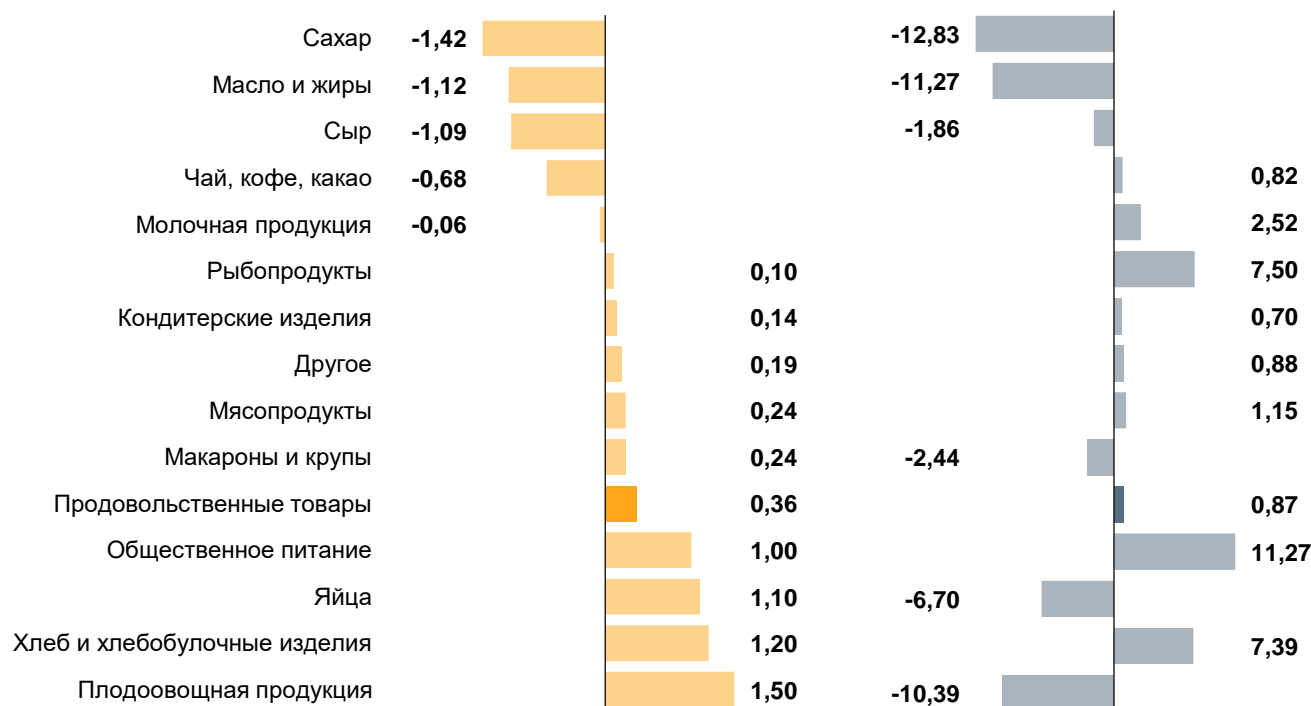
Подешевели масло и жиры, в частности сливочное масло. Выросло производство молока – основного сырья, а также снизились цены на сливочное масло на мировом рынке. Сливочное масло в регионе дешевеет 10 месяцев подряд. В целом за год цены на масло и жиры снизились на 11,27%.

Изменение цен на продовольственные товары в декабре (%)

рис. 3

За месяц (к ноя.25)

За 12 месяцев (к дек.24)



Источник: Росстат

ЦЕНЫ НА НЕПРОДОВОЛЬСТВЕННЫЕ ТОВАРЫ ВЫРОСЛИ

Подорожали средства связи и компьютеры. В преддверии Нового года традиционно увеличился спрос на эту технику, при этом рост цен на нее был выше, чем обычно в декабре. Кроме того у ретейлеров выросли издержки на реализацию из-за удорожания логистических услуг, обслуживания оборудования и аренды помещений. Помимо этого, продолжающийся рост мировых цен на некоторые комплектующие дополнительно способствовал росту цен на компьютеры. В целом за 12 месяцев средства связи подешевели на 16,51%, а компьютеры – на 12,09%.

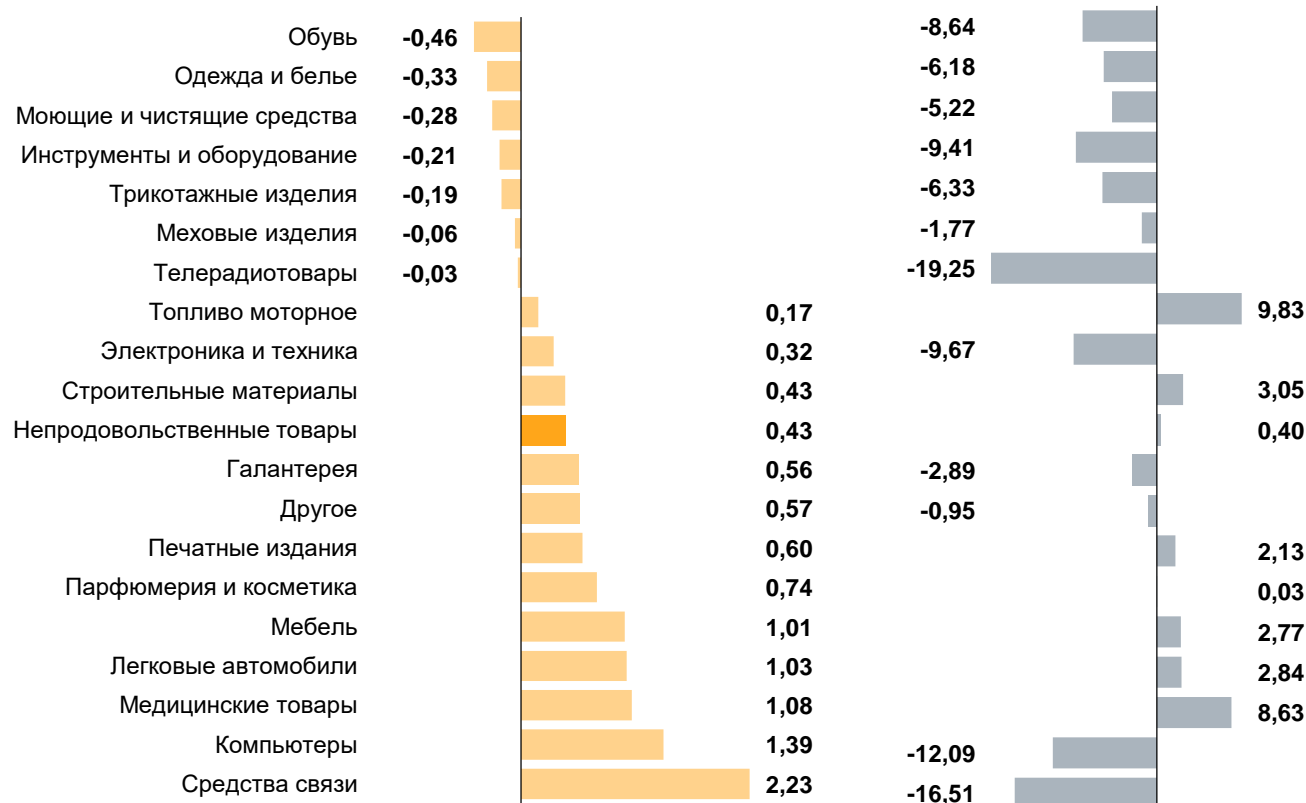
Подешевели обувь, одежда и белье, трикотажные и меховые изделия. В декабре холода и снегопады в столице начались значительно позже, чем обычно, из-за чего спрос на теплую одежду и обувь снизился. В итоге за год цены на обувь, одежду и белье, трикотажные и меховые изделия снизились на 8,64%, 6,18%, 6,33% и 1,77% соответственно.

Изменение цен на непродовольственные товары в декабре (%)

рис. 4

За месяц (к ноя.25)

За 12 месяцев (к дек.24)



Источник: Росстат

В ДЕКАБРЕ ЦЕНЫ НА УСЛУГИ ВЫРОСЛИ

Подорожали санаторно-оздоровительные услуги. После падения в осенние месяцы спрос на отдых в санаториях традиционно повышается в зимний период, особенно в преддверии новогодних праздников. Кроме того, выросли издержки на закупку питания, предметов обихода, обслуживание помещений, которые дома отдыха и пансионаты могли переносить в цены, в том числе благодаря высокому спросу.

Подорожали экскурсионные туры по России из-за роста спроса на внутренний туризм на новогодние праздники. Однако за год цены на экскурсионные туры снизились на 1,40%.

Выросла стоимость автострахования. Это связано с разовым повышением тарифов, которое обычно происходит раз в несколько лет. В прошлый раз эта услуга дорожала в 2022 году. За год цены на автострахование выросли на 15,37%.

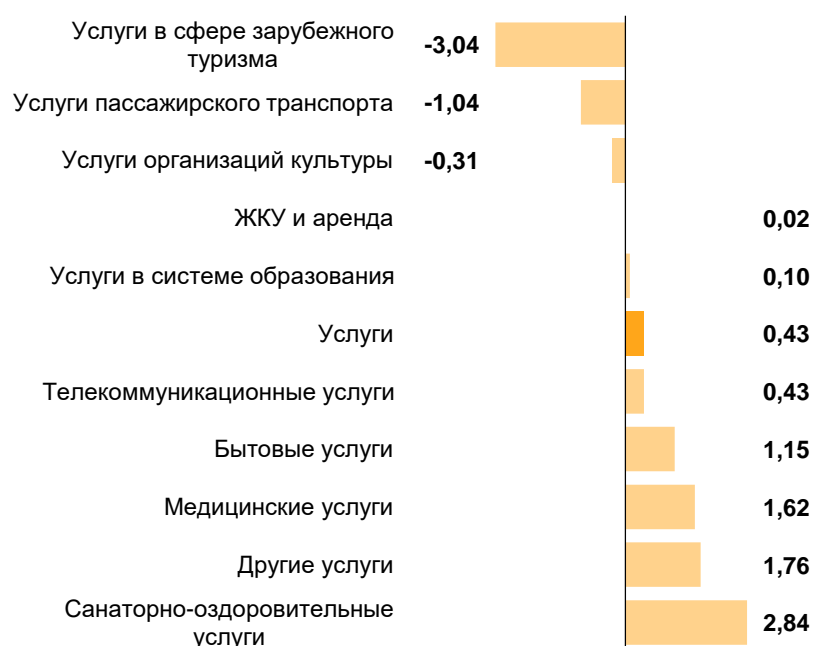
Снизилась стоимость зарубежных поездок. Цены на зарубежные туры меняются часто и сильно. В ноябре-декабре рубль несколько укрепился, поэтому поездки по большинству направлений подешевели. В целом за год стоимость услуг в сфере зарубежного туризма снизилась на 0,98%.

Подешевел пассажирский транспорт, в основном за счет цен на проезд в плацкарте. Так как билеты покупают заранее, в декабре в замер попали более дешевые билеты с выездом в конце января. В январе, после новогодних праздников, тарифы на проезд традиционно снижаются. Однако за год цены на услуги пассажирского транспорта выросли на 8,39%.

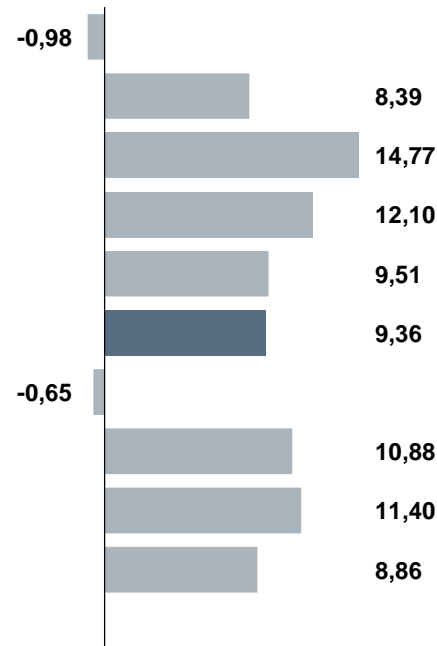
Изменение цен на услуги в декабре (%)

рис. 5

За месяц (к ноя.25)



За 12 месяцев (к дек.24)



Источник: Росстат

ЦЕНЫ В МОСКВЕ В ДЕКАБРЕ ВЫРОСЛИ БОЛЬШЕ, ЧЕМ В ЦЕЛОМ ПО РОССИИ. ГОДОВАЯ ИНФЛЯЦИЯ ОСТАВАЛАСЬ НИЖЕ

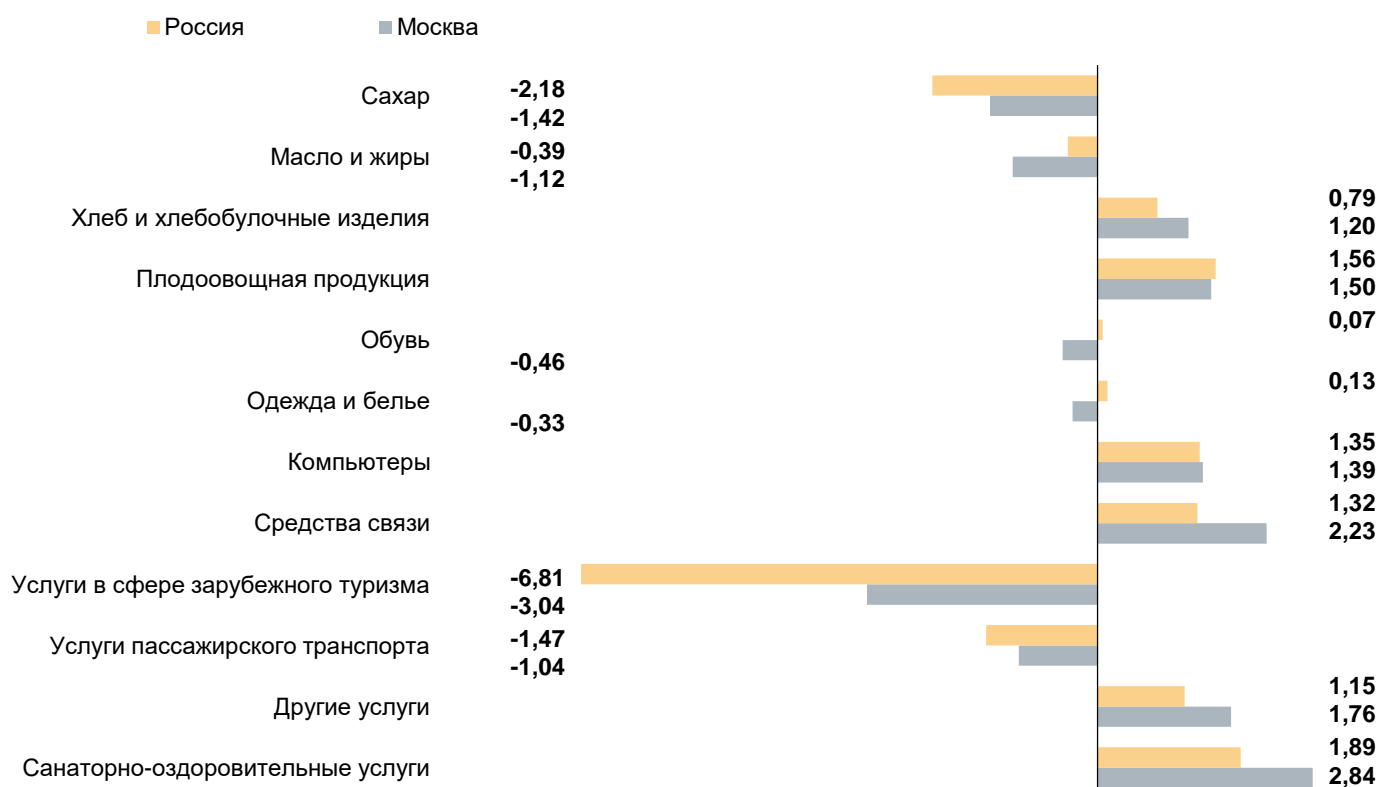
Цены в Москве в декабре выросли больше, чем в целом по России. В Москве заметнее выросли цены на отдых в домах отдыха и пансионатах, экскурсионные туры, а также проживание в хостеле. Это связано с более высоким спросом со стороны туристов на поездки в Москву, как одно из самых популярных направлений для отдыха и, соответственно, с более быстрым переносом издержек в цены на эти категории.

Подешевели одежда и обувь, тогда как в целом по России - подорожали. Это может быть связано с тем, что из-за аномально теплого декабря снизился спрос москвичей на зимнюю одежду и обувь.

Годовая инфляция в Москве замедлилась и осталась ниже, чем в целом по стране. За 12 месяцев в Москве меньше подорожали продовольственные и непродовольственные товары. Заметно меньше повысились цены на чай, кофе, какао, а также кондитерские изделия. А средства связи и телерадиотовары подешевели сильнее, чем в целом по России.

Товары и услуги с наибольшим изменением цен в декабре 2025 года в Москве в сравнении с Россией в целом (%)

рис. 6



Источник: Росстат

ИНФЛЯЦИЯ В РОССИИ

Годовая инфляция в России в декабре 2025 г. замедлилась до 5,59%. Это самое низкое итоговое годовое значение инфляции после 2020 года.

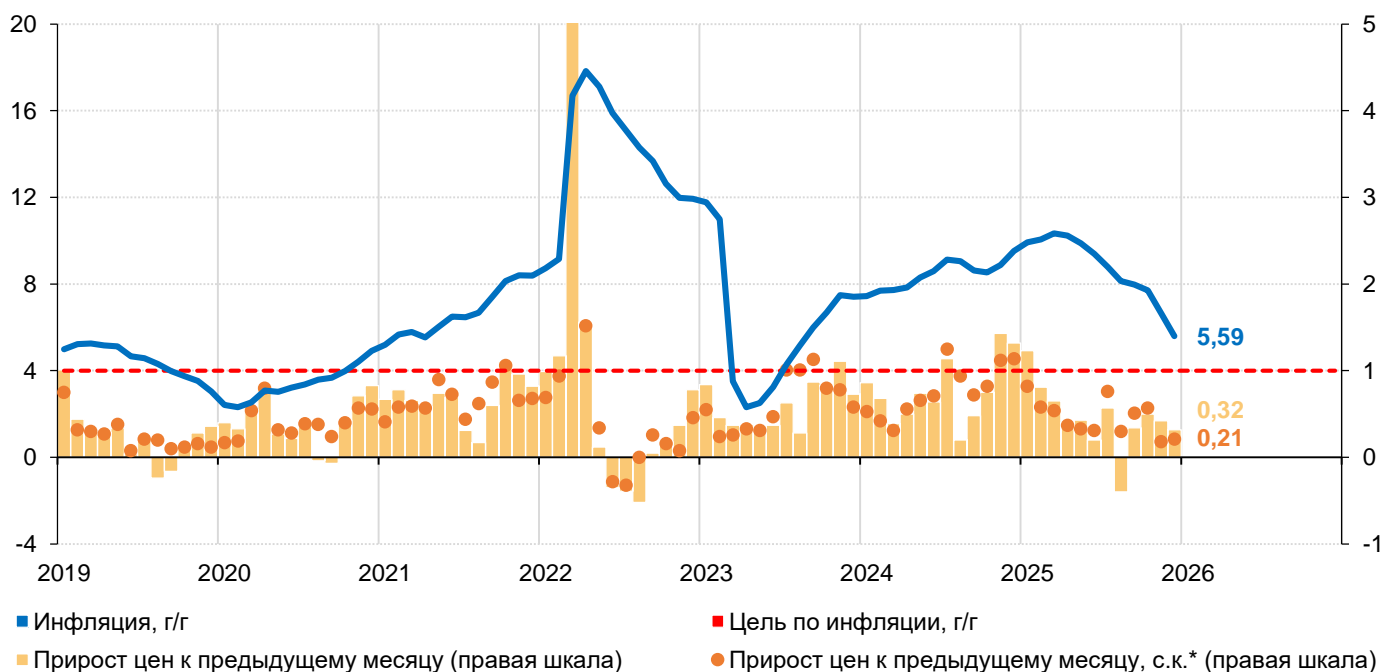
За 2025 г. продовольствие в среднем подорожало на 5,24%. Цены на рыбу и кофе повысились больше, чем на многие другие продукты питания, а яйца, овощи и фрукты, сахар, сливочное масло, напротив, за год сильно подешевели. Цены на непродовольственные товары выросли за год на 2,99%, при этом цены на электронику, бытовую технику и обувь снизились. В то же время многие услуги и общественное питание подорожали существенно, а общая динамика цен на услуги в 2025 г. составила 9,30%.

Прирост цен в декабре к ноябрю был низким: 2,6% в пересчете на год (с.к.), но несколько выше, чем месяцем ранее (2,2%). Рост цен на бытовые и медицинские услуги ускорился. Это отражает влияние все еще высокого спроса. Напротив, товары с часто и сильно меняющимися ценами, в частности яйца, овощи и фрукты, дорожали слабее, чем обычно в декабре. Также продолжали снижаться цены на бензин, зарубежные путевки.

Чтобы годовая инфляция продолжала устойчиво замедляться, общий спрос в экономике должен расти сдержаннее. Для этого необходимо продолжительное время поддерживать высокие ставки по депозитам и кредитам. По прогнозу Банка России, инфляция опустится до 4–5% в 2026 г. и стабилизируется вблизи 4% в дальнейшем. Подробнее об инфляции в России читайте [в комментарии](#).

Потребительские цены в России (прирост в %)

рис. 7



* с.к. — месячный прирост цен с сезонной корректировкой

Источники: Росстат, расчеты Банка России

ПРИЛОЖЕНИЕ

Потребительские цены в Москве (прирост в %)

П-1

	1к25	2к25	3к25	4к25	2025			Среднее за 3 мес.
	среднее	среднее	среднее	среднее	окт	ноя	дек	
Темп прироста цен за месяц, с.к.*								
Все товары и услуги	0,11	0,36	0,53	0,23	0,37	-0,01	0,34	0,23
Базовый ИПЦ**	0,02	0,56	0,10	0,24	0,09	0,05	0,57	0,24
Продовольственные товары	-0,35	0,40	0,19	0,03	0,51	-0,13	-0,28	0,03
- плодоовощная продукция	-2,83	0,08	0,40	-1,29	1,13	-1,56	-3,38	-1,29
Непродовольственные товары	-0,39	-0,08	0,32	0,29	0,37	0,12	0,38	0,29
- топливо моторное	0,78	0,44	1,06	0,86	2,10	0,36	0,14	0,86
Услуги	0,97	0,63	1,01	0,45	0,34	0,02	0,98	0,45
- ЖКХ	1,89	0,25	1,40	0,29	0,41	0,17	0,29	0,29
- пассажирский транспорт	-0,05	0,78	1,94	0,37	0,23	-1,07	1,97	0,37
Темп прироста цен за год								
Все товары и услуги	9,07	7,51	5,98	3,68	5,66	4,56	3,68	
Базовый ИПЦ**	7,39	5,75	4,63	2,74	3,89	3,13	2,74	
Продовольственные товары	8,75	7,78	4,93	0,87	4,63	2,78	0,87	
- плодоовощная продукция	16,60	14,92	2,06	-10,39	3,71	-4,02	-10,39	
Непродовольственные товары	4,29	1,84	1,30	0,40	1,27	0,94	0,40	
- топливо моторное	13,07	11,68	10,40	9,83	12,19	11,44	9,83	
Услуги	13,52	12,03	10,99	9,36	10,43	9,41	9,36	
- ЖКХ	17,05	16,16	12,37	12,10	12,14	12,36	12,10	
- пассажирский транспорт	19,34	15,16	15,40	8,39	14,67	10,89	8,39	

Потребительские цены в России (прирост в %)

П-2

	1к25	2к25	3к25	4к25	2025			Среднее за 3 мес.
	среднее	среднее	среднее	среднее	окт	ноя	дек	
Темп прироста цен за месяц, с.к.*								
Все товары и услуги	0,65	0,34	0,52	0,32	0,57	0,18	0,21	0,32
Базовый ИПЦ**	0,70	0,35	0,34	0,38	0,41	0,29	0,45	0,38
Продовольственные товары	0,73	0,54	0,27	0,16	0,66	0,06	-0,24	0,16
- плодоовощная продукция	-1,25	-0,33	-0,82	-0,64	1,98	-0,59	-3,24	-0,64
Непродовольственные товары	0,29	0,00	0,38	0,33	0,56	0,10	0,32	0,33
- топливо моторное	0,51	0,50	1,84	0,44	2,56	-0,79	-0,41	0,44
Услуги	0,94	0,46	1,06	0,53	0,46	0,43	0,70	0,53
- ЖКХ	0,84	0,46	2,09	0,40	0,37	0,35	0,47	0,40
- пассажирский транспорт	1,25	0,76	0,69	0,79	0,83	0,91	0,64	0,79
Темп прироста цен за год								
Все товары и услуги	10,34	9,40	7,98	5,59	7,71	6,64	5,59	
Базовый ИПЦ**	9,65	8,70	7,65	5,44	6,94	6,12	5,44	
Продовольственные товары	12,42	11,91	9,46	5,24	9,25	7,51	5,24	
- плодоовощная продукция	18,76	15,25	1,22	-8,80	3,95	-2,04	-8,80	
Непродовольственные товары	5,93	4,47	3,85	2,99	3,83	3,47	2,99	
- топливо моторное	12,05	11,33	12,08	10,28	14,32	12,15	10,28	
Услуги	12,87	12,02	11,09	9,30	10,39	9,36	9,30	
- ЖКХ	11,83	11,53	12,12	11,94	11,92	11,87	11,94	
- пассажирский транспорт	16,74	17,34	11,66	9,97	12,12	11,44	9,97	

* с.к. – месячный прирост цен с сезонной корректировкой

** Базовый ИПЦ – индикатор Росстата, который отражает устойчивую часть инфляции. Для этого из общего ИПЦ исключается ряд товаров и услуг, цены которых зависят от факторов административного и сезонного характера (например, отдельные услуги пассажирского транспорта и ЖКХ, виды овощей, топливо и т.п.)

Источники: Росстат, расчеты Банка России

Годовая инфляция в декабре 2025 года

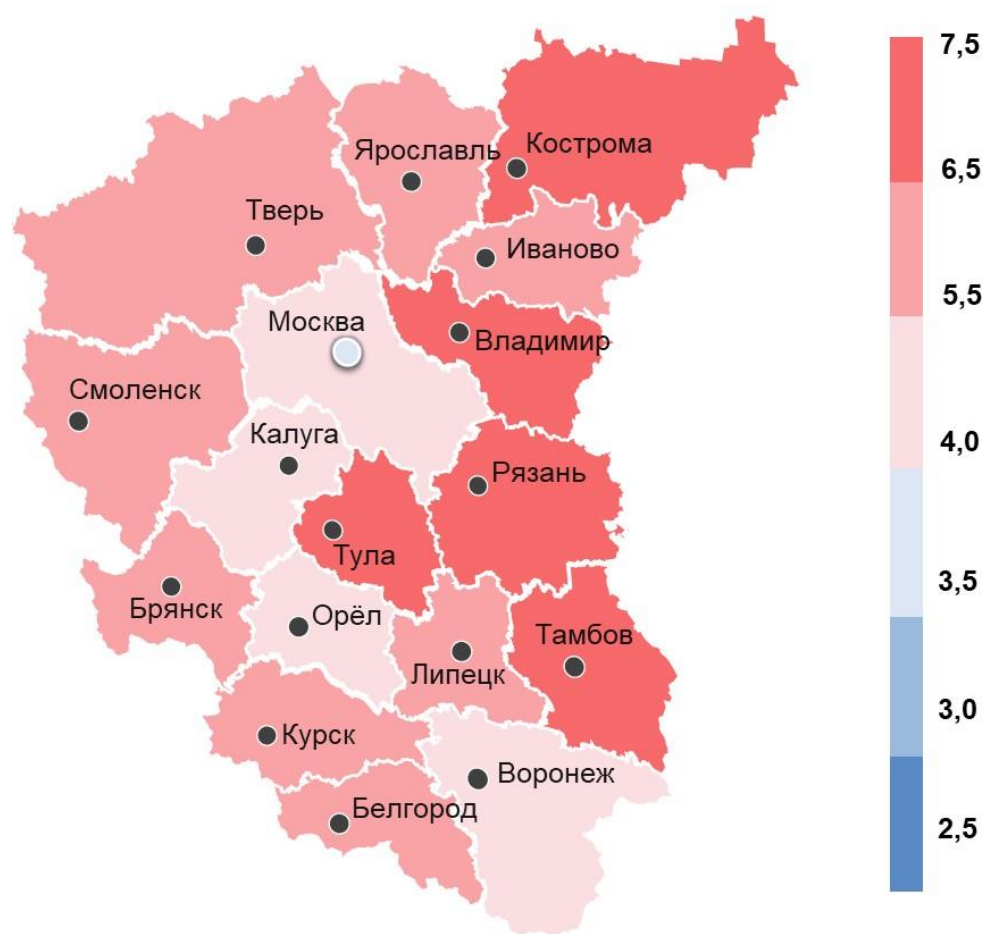
П-3

3,68%

Москва

4,72%

Центральный федеральный округ



5,59%

Россия

цель по инфляции для России в целом – вблизи 4%