

## В ОРЕНБУРГСКОЙ ОБЛАСТИ В ДЕКАБРЕ 2025 ГОДА

Дата публикации: 23 января 2026 года

Декабрь 2025 года

**+0,56%**

к ноябрю 2025 года

**5,92%**

за 12 месяцев



### ПРОДОВОЛЬСТВИЕ

**+0,34%** к ноябрю 2025 года

**7,10%** за 12 месяцев



### НЕПРОДОВОЛЬСТВЕННЫЕ ТОВАРЫ

**+0,61%** к ноябрю 2025 года

**2,37%** за 12 месяцев



### УСЛУГИ

**+0,84%** к ноябрю 2025 года

**9,07%** за 12 месяцев

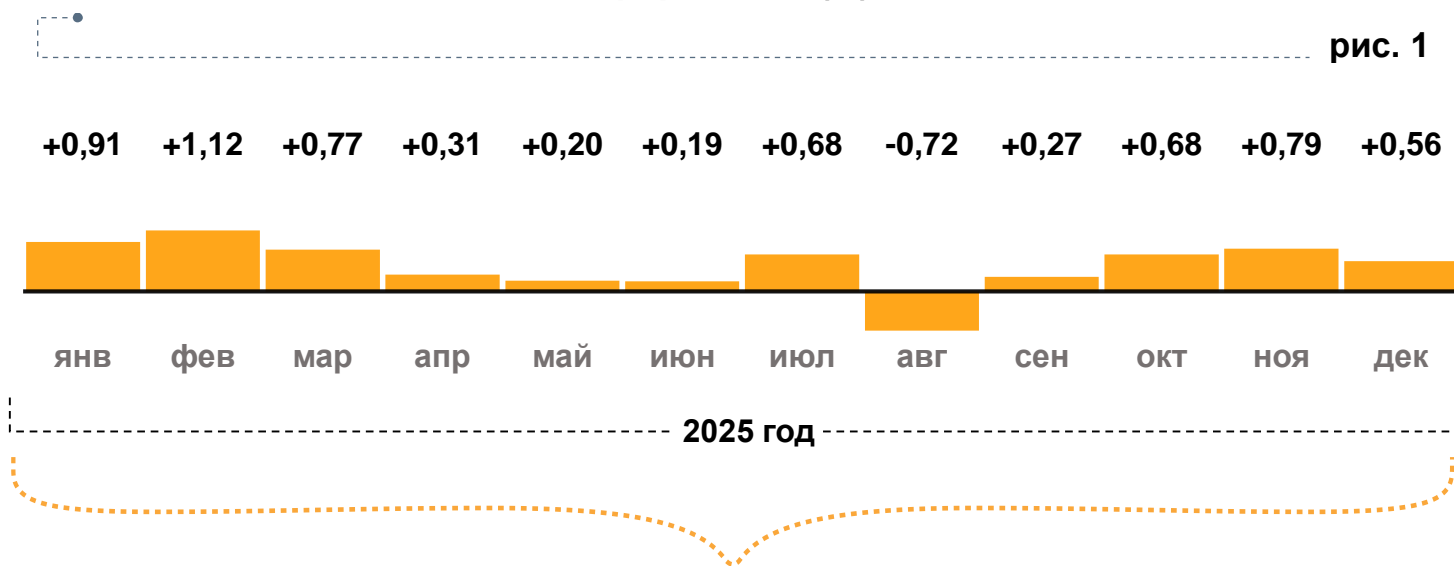
Данные Росстата

- **Цены** в Оренбургской области в декабре 2025 года, по данным Росстата, выросли на 0,56% к ноябрю. **Годовая инфляция** снизилась и составила 5,92% (рис. 1). Это выше, чем в целом по стране (5,59%).
- **В декабре сильнее всего подорожали услуги.** Непродовольственные товары и продукты питания росли в цене слабее, но тоже достаточно заметно. В годовом выражении рост цен на услуги и продукты питания остается заметно выше, чем на продовольственные товары.
- **С исключением сезонности (с.к.)\*** цены в декабре выросли меньше, чем в ноябре. Среди причин – снижение цен на некоторые овощи и фрукты, а также улучшение ситуации на топливном рынке.
- **Годовая инфляция в России замедлилась до 5,59% в декабре 2025 года после 6,64% в ноябре.** Рост цен в последний месяц года был низким и в пересчете на год составил 2,6% (с.к.). Чтобы инфляция стала устойчиво низкой, Банк России будет поддерживать высокие процентные ставки в экономике. По прогнозу, в 2026 году инфляция опустится до 4–5% и стабилизируется вблизи 4% в дальнейшем.

\* Банк России рассчитывает месячный прирост цен с сезонной корректировкой – с.к. Показатель очищен от влияния сезонных факторов – например, урожая, ежегодной индексации тарифов на 4%, летнего спроса на турпоездки

### Накопленный за 12 месяцев прирост цен (%)

рис. 1

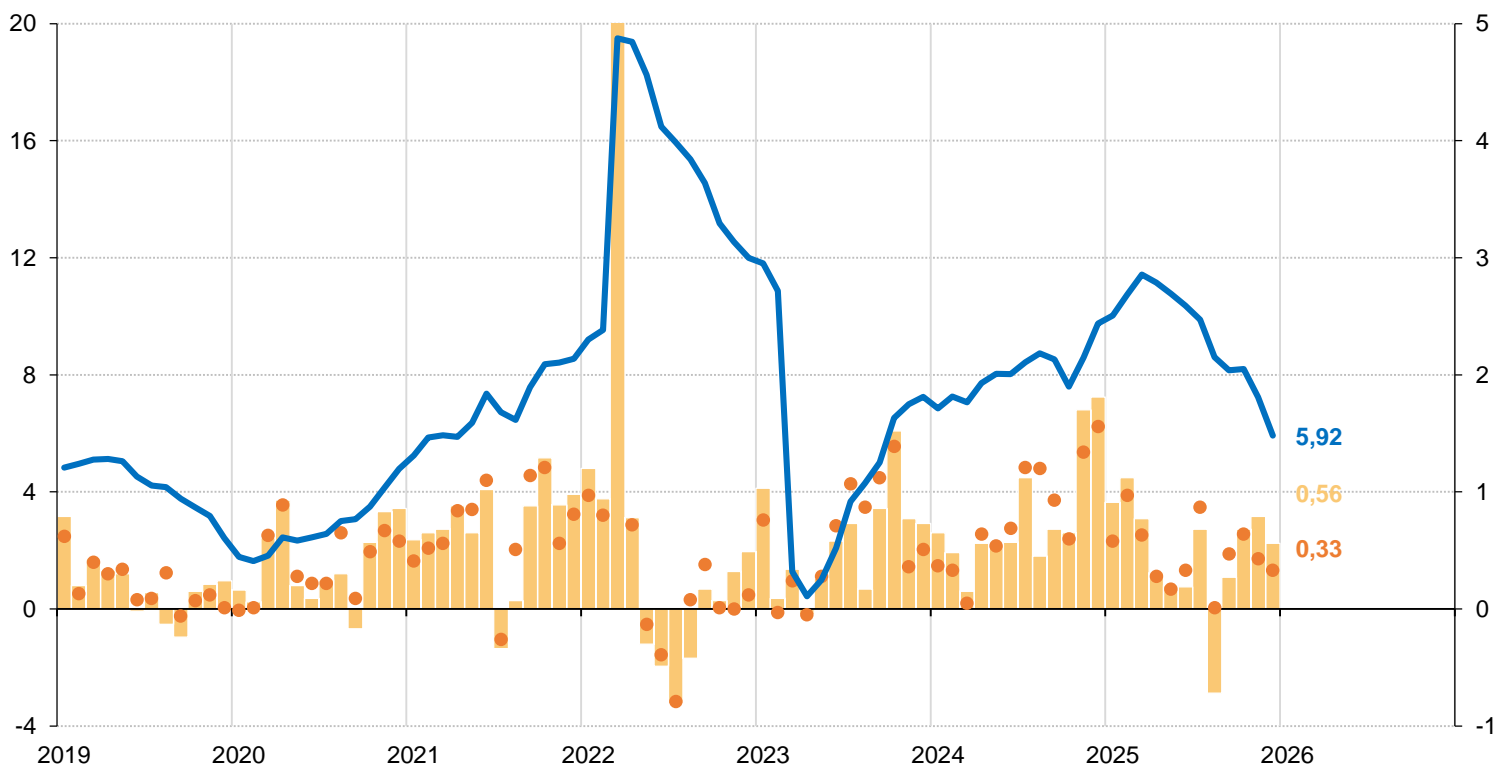


за 12 месяцев (годовая инфляция, г/г):

**5,92 %**

### Потребительские цены (прирост в %)

рис. 2



- Инфляция, г/г
- Прирост цен к предыдущему месяцу (правая шкала)
- Прирост цен к предыдущему месяцу, с.к.\* (правая шкала)

\* с.к. – месячный прирост цен с сезонной корректировкой

## ПРОДОВОЛЬСТВИЕ В ДЕКАБРЕ ПОДРОЖАЛО

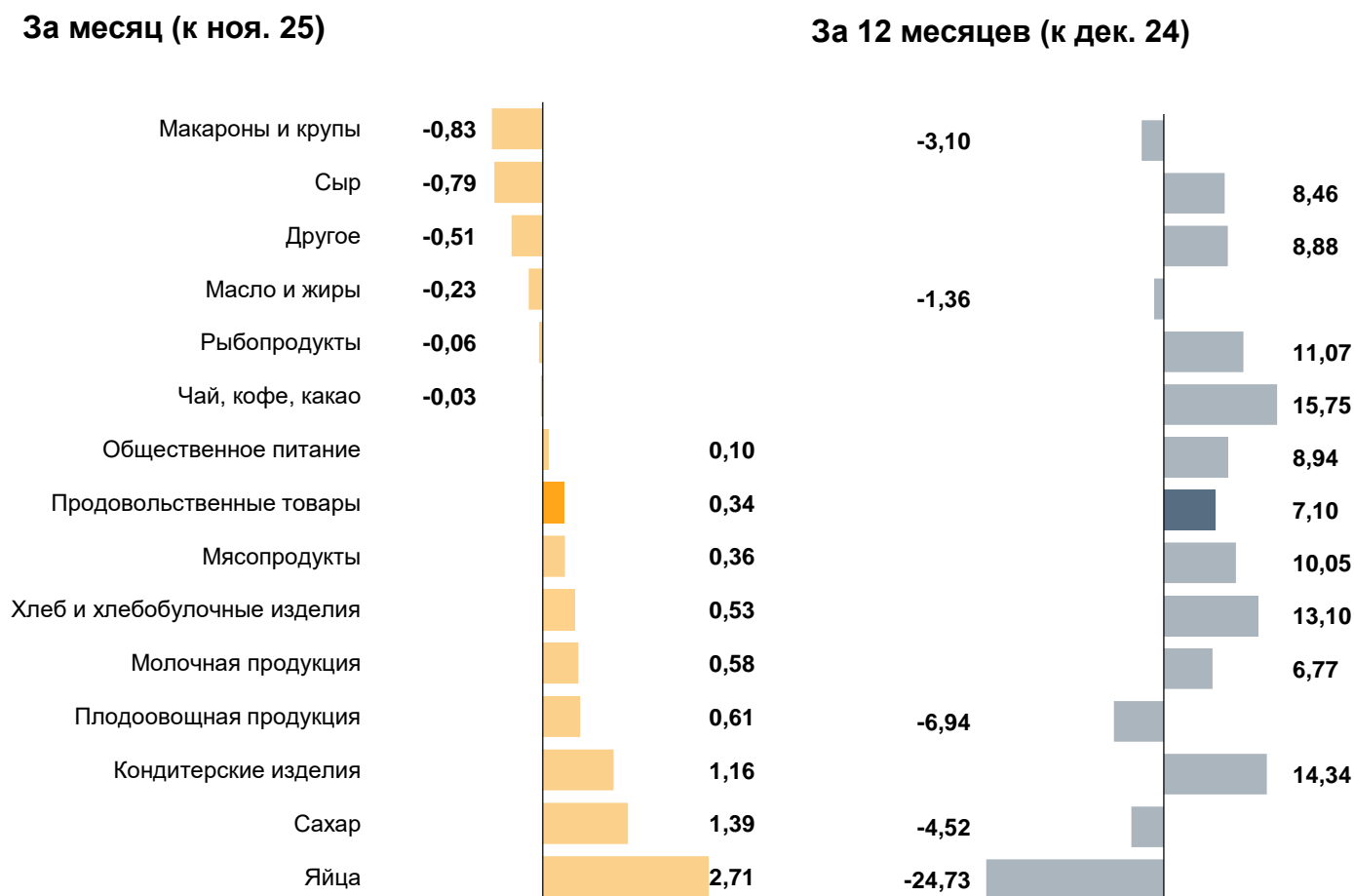
**Заметнее всего выросли цены на яйца.** Это объясняется сезонным удорожанием – перед Новым годом яйца активно покупают для приготовления праздничных блюд. Вместе с тем продолжил снижаться объем производства куриных яиц на региональных птицефабриках. При этом яйца дорожали значительно слабее, чем обычно в декабре. Большую часть года яйца дешевели, в результате накопленным итогом за 12 месяцев цены на данный продукт снизились на 24,73%.

**В декабре выросли цены на сахар.** Среди причин – рост издержек производителей и поставщиков из-за увеличения затрат на оплату труда и обслуживание оборудования. К тому же в октябре – ноябре 2025 года цены на сахар в регионе снижались более существенно, чем в целом по стране, а в декабре произошла некоторая их корректировка вверх. Вслед за удорожанием сахара в декабре выросла стоимость кондитерских изделий (шоколада, кексов, рулетов, зефира, пастилы, пряников, печенья).

**Вместе с тем подешевели некоторые виды круп.** Значительнее всего снизились цены на гречку. Это связано с ее избытком на внутреннем рынке, который сложился за счет значительного переходящего запаса благодаря рекордному урожаю, собранному в предыдущие годы, и хорошего урожая в 2025 году. За последние 12 месяцев гречка подешевела на 0,31%.

### Изменение цен на продовольственные товары в декабре (%)

рис. 3



## В ДЕКАБРЕ ПОДРОЖАЛИ НЕПРОДОВОЛЬСТВЕННЫЕ ТОВАРЫ

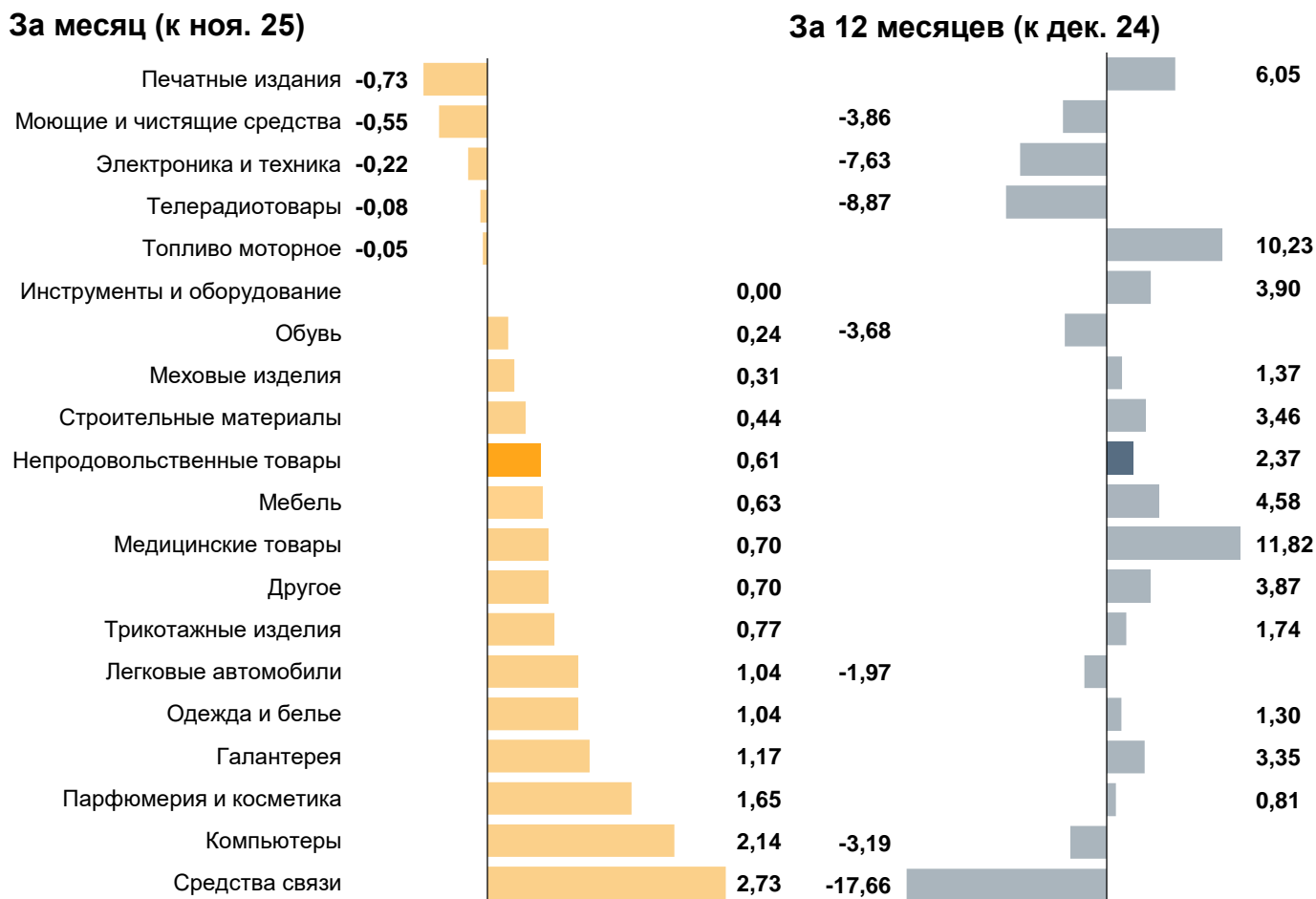
**Выросли цены на средства связи, персональные компьютеры, парфюмерно-косметические и галантерейные товары.** Среди причин – сезонное увеличение спроса на данные товары в преддверии новогодних праздников. Кроме того, у ретейлеров выросли расходы на реализацию из-за удорожания логистических услуг, обслуживания оборудования и аренды помещений. По сравнению с ноябрем 2025 года выросли цены на смартфоны, смарт-часы, ноутбуки и планшеты, некоторые виды парфюмерии, косметики, аксессуаров и предметов личной гигиены.

**Вместе с тем подешевело газовое моторное топливо.** Основная причина – постепенное восстановление производства этого товара.

**Стали дешевле некоторые виды печатных изданий.** Сказались устраиваемые издательствами и магазинами акции и скидки. При этом за последние 12 месяцев печатные издания подорожали на 6,05%.

### Изменение цен на непродовольственные товары в декабре (%)

рис. 4



## ЗАМЕТНЕЕ ВСЕГО ВЫРОСЛИ ЦЕНЫ НА УСЛУГИ

**Сильнее всего увеличилась стоимость бытовых услуг.** Среди причин – сезонное повышение спроса на некоторые виды данных услуг. В частности, подорожали маникюр и модельные стрижки. Эти услуги особенно пользуются спросом в преддверии Нового года. Кроме того, поставщики услуг переносили в цены возросшие издержки на закупку расходных материалов и инструментов, обслуживание оборудования, аренду помещений и оплату труда. За год маникюр вырос в цене на 13,26%, мужская стрижка подорожала на 17,73%, женская – на 12,37%.

**Выросла стоимость услуг пассажирского транспорта.** Значительнее всего подорожал проезд в междугородных автобусах. Перевозчики повышали цены в условиях роста спроса в новогодние праздники. Кроме того, в декабре повысилась стоимость проезда на некоторых маршрутах городских автобусов. Причина – рост затрат перевозчиков на обслуживание и ремонт транспортных средств.

**Подешевели услуги в сфере зарубежного туризма.** Стоимость туров крайне волатильна и сильно зависит от курса. В ноябре – декабре 2025 года рубль укрепился, поэтому поездки по всем наблюдаемым направлениям подешевели. Кроме того, сказался высокий спрос населения региона на поездки внутри страны.

### Изменение цен на услуги в декабре (%)

За месяц (к ноя. 25)

За 12 месяцев (к дек. 24)

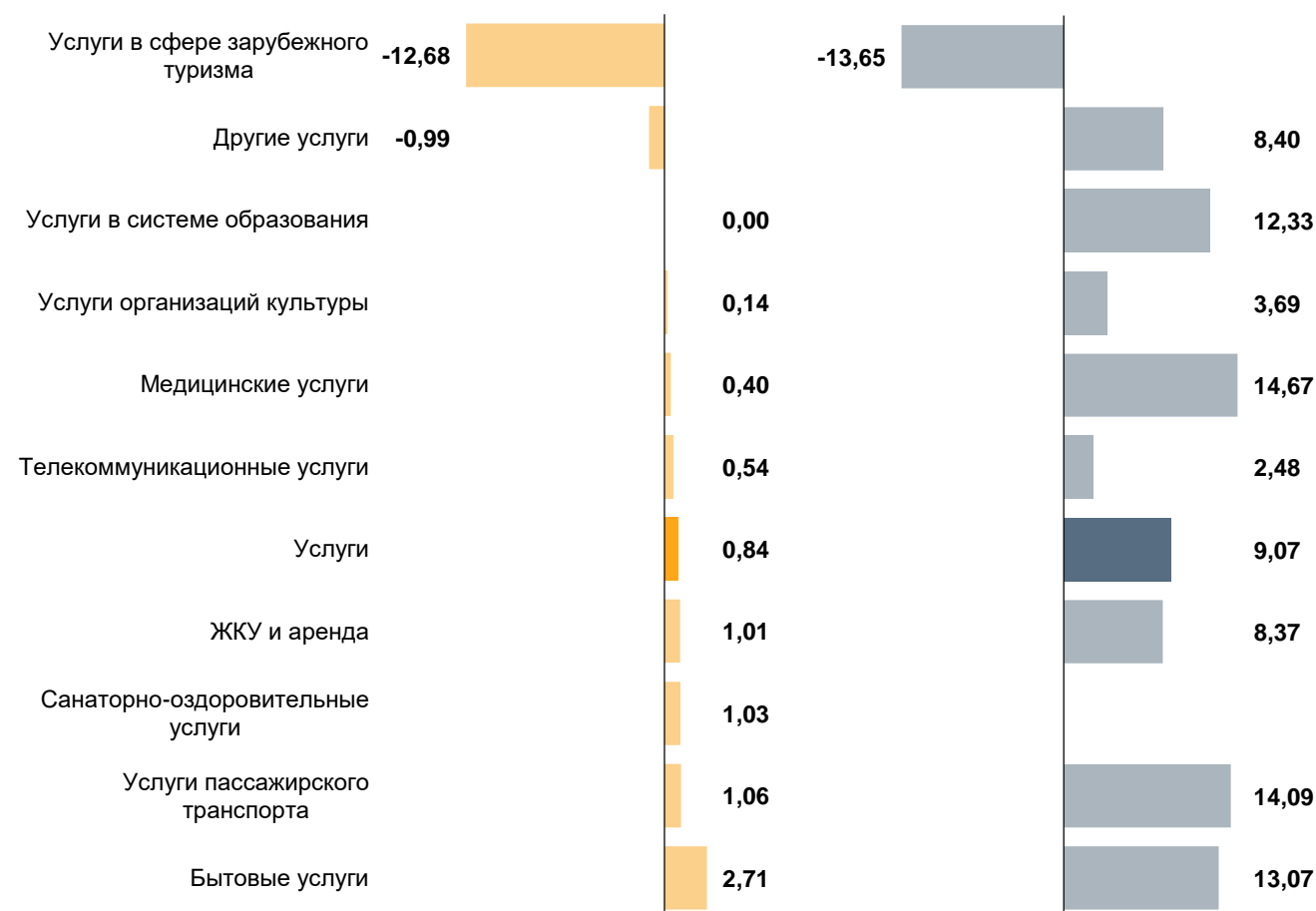


рис. 5

## В ДЕКАБРЕ В ОРЕНБУРГСКОЙ ОБЛАСТИ ЦЕНЫ ВЫРОСЛИ БОЛЬШЕ, ЧЕМ ПО СТРАНЕ В ЦЕЛОМ, ГОДОВАЯ ИНФЛЯЦИЯ ОСТАЛАСЬ ВЫШЕ

**В регионе сильнее, чем по России в целом, подорожали яйца.** В основном сказалось снижение предложения из-за уменьшения объема производства яиц на региональных птицефабриках.

**Заметнее выросли цены на средства связи.** Это связано с большим, чем по стране в целом, снижением цен в ноябре за счет скидок, устраиваемых ретейлерами. В декабре в условиях роста предпраздничного спроса скидки в основном были отменены.

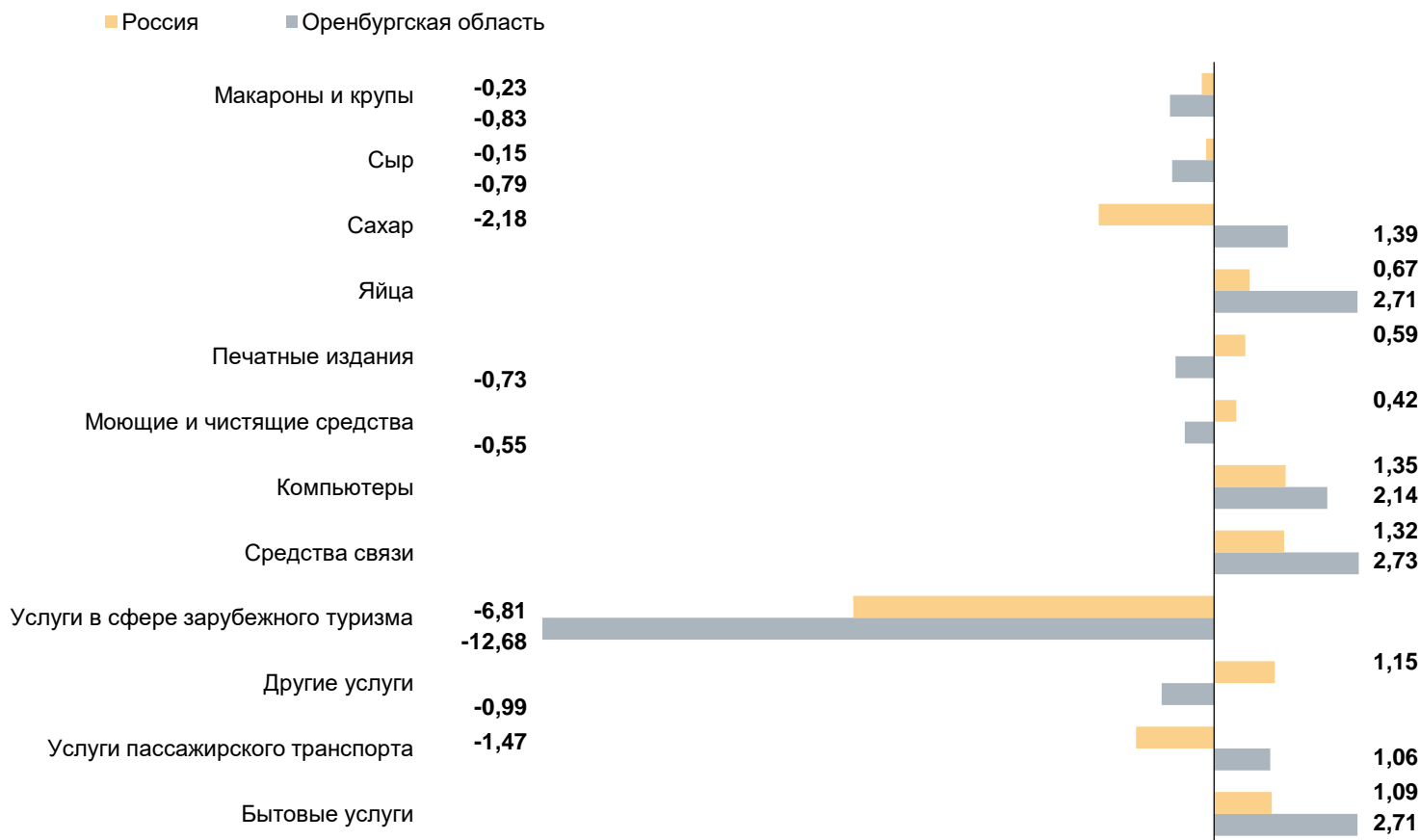
**Вместе с тем в регионе, в отличие от России, подешевели некоторые виды печатных изданий.** Сказались устраиваемые издательствами и магазинами акции.

**В регионе существенно подешевели услуги в сфере зарубежного туризма.** Это, предположительно, связано с растущей популярностью путешествий по России в условиях ограниченного количества направлений прямых рейсов из региона за границу.

**В Оренбуржье, как и по России в целом, годовая инфляция снизилась.** За 12 месяцев в Оренбургской области сильнее, чем в целом по стране, подорожали продукты питания, а цены на услуги и непродовольственные товары росли более низкими темпами.

### Товары и услуги с наибольшим изменением цен в декабре 2025 года в Оренбургской области в сравнении с Россией в целом (%)

рис. 6



## ИНФЛЯЦИЯ В РОССИИ

Годовая инфляция в России в декабре 2025 года замедлилась до 5,59%. Это самое низкое итоговое годовое значение инфляции после 2020 года.

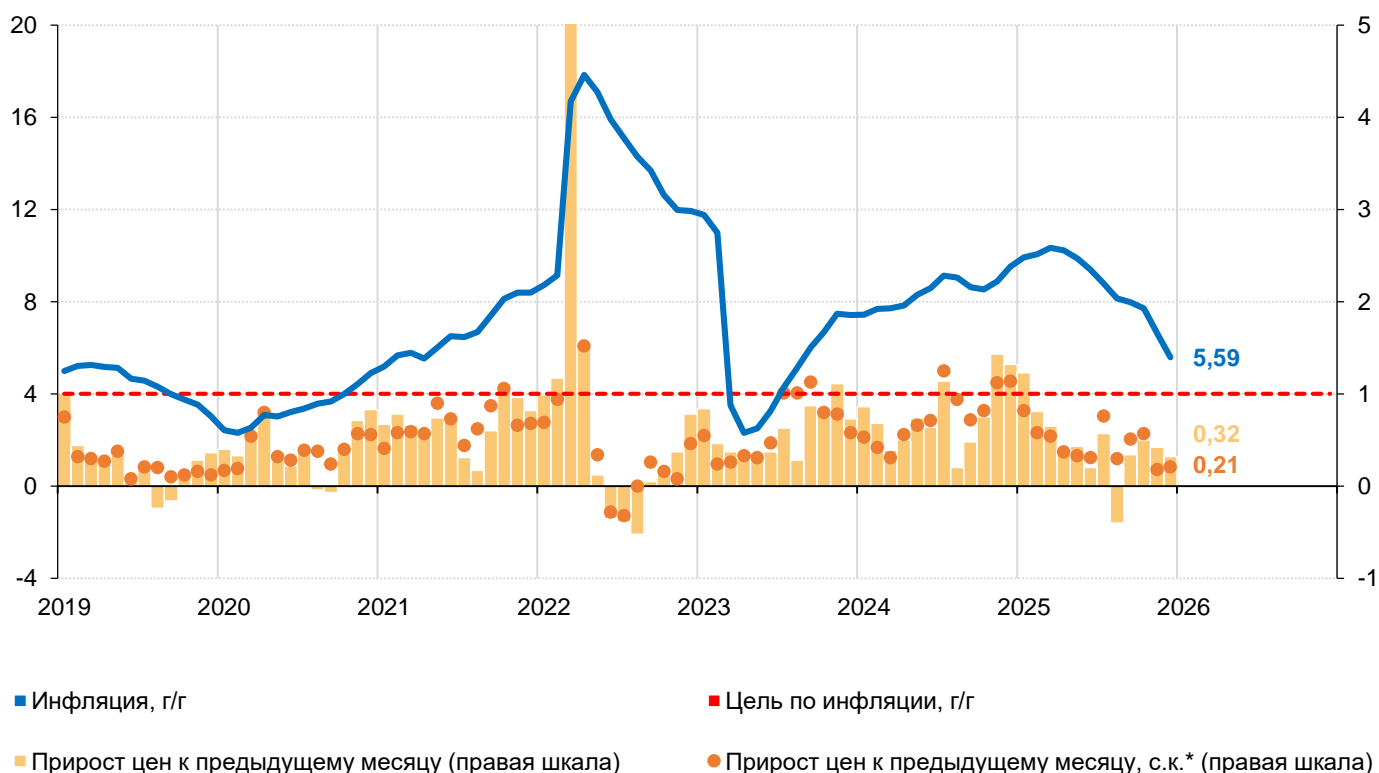
За 2025 год продовольствие в среднем подорожало на 5,24%. Цены на рыбу и кофе повысились больше, чем на многие другие продукты питания, а яйца, овощи и фрукты, сахар, сливочное масло, напротив, за год сильно подешевели. Цены на непродовольственные товары выросли за год на 2,99%, при этом цены на электронику, бытовую технику и обувь снизились. В то же время многие услуги и общественное питание подорожали существенно, а общая динамика цен на услуги в 2025 году составила 9,30%.

Прирост цен в декабре к ноябрю был низким: 2,6% в пересчете на год (с.к.), но несколько выше, чем месяцем ранее (2,2%). Рост цен на бытовые и медицинские услуги ускорился. Это отражает влияние все еще высокого спроса. Напротив, товары с часто и сильно меняющимися ценами, в частности, яйца, овощи и фрукты, дорожали слабее, чем обычно в декабре. Также продолжали снижаться цены на бензин, зарубежные путевки.

Чтобы годовая инфляция продолжала устойчиво замедляться, общий спрос в экономике должен расти сдержаннее. Для этого необходимо продолжительное время поддерживать высокие ставки по депозитам и кредитам. По прогнозу Банка России, инфляция опустится до 4–5% в 2026 году и стабилизируется вблизи 4% в дальнейшем. Подробнее об инфляции в России читайте [в комментариях](#).

### Потребительские цены в России (прирост в %)

рис. 7



\* с.к. — месячный прирост цен с сезонной корректировкой

Источники: Росстат, расчеты Банка России

## ПРИЛОЖЕНИЕ

## ● Потребительские цены в Оренбургской области (прирост в %)

П-1

	1к25	2к25	3к25	4к25	2025			Среднее за 3 мес.
	среднее	среднее	среднее	среднее	окт	ноя	дек	
<b>Темп прироста цен за месяц, с.к.*</b>								
Все товары и услуги	0,73	0,26	0,45	0,47	0,64	0,43	0,33	0,47
Базовый ИПЦ**	0,86	0,40	0,19	0,43	0,26	0,52	0,52	0,43
Продовольственные товары	1,23	0,38	0,33	0,32	0,77	0,43	-0,23	0,32
- плодоовощная продукция	-0,36	-1,01	-1,56	0,54	5,62	0,47	-4,22	0,54
Непродовольственные товары	0,11	0,03	0,21	0,46	0,64	0,38	0,36	0,46
- топливо моторное	0,40	0,73	1,45	0,70	1,96	0,22	-0,08	0,70
Услуги	0,78	0,40	0,98	0,69	0,39	0,52	1,17	0,69
- ЖКХ	0,18	0,38	1,75	0,37	-0,14	0,16	1,09	0,37
- пассажирский транспорт	0,76	1,95	0,28	0,82	0,83	0,08	1,56	0,82
<b>Темп прироста цен за год</b>								
Все товары и услуги	11,43	10,36	8,16	5,92	8,20	7,24	5,92	
Базовый ИПЦ**	11,34	9,80	8,02	5,76	7,55	6,82	5,76	
Продовольственные товары	14,20	13,49	10,72	7,10	10,87	9,51	7,10	
- плодоовощная продукция	21,60	16,57	-1,19	-6,94	6,26	1,24	-6,94	
Непродовольственные товары	6,63	5,01	3,88	2,37	3,79	3,44	2,37	
- топливо моторное	11,87	11,78	11,43	10,23	12,74	11,87	10,23	
Услуги	13,97	13,12	10,29	9,07	10,28	9,00	9,07	
- ЖКХ	11,46	10,09	8,81	8,37	8,04	8,17	8,37	
- пассажирский транспорт	12,50	22,60	8,26	14,09	9,76	11,49	14,09	

## ● Потребительские цены в России (прирост в %)

П-2

	1к25	2к25	3к25	4к25	2025			Среднее за 3 мес.
	среднее	среднее	среднее	среднее	окт	ноя	дек	
<b>Темп прироста цен за месяц, с.к.*</b>								
Все товары и услуги	0,65	0,34	0,52	0,32	0,57	0,18	0,21	0,32
Базовый ИПЦ**	0,70	0,35	0,34	0,38	0,41	0,29	0,45	0,38
Продовольственные товары	0,73	0,54	0,27	0,16	0,66	0,06	-0,24	0,16
- плодоовощная продукция	-1,25	-0,33	-0,82	-0,64	1,98	-0,59	-3,24	-0,64
Непродовольственные товары	0,29	0,00	0,38	0,33	0,56	0,10	0,32	0,33
- топливо моторное	0,51	0,50	1,84	0,44	2,56	-0,79	-0,41	0,44
Услуги	0,94	0,46	1,06	0,53	0,46	0,43	0,70	0,53
- ЖКХ	0,84	0,46	2,09	0,40	0,37	0,35	0,47	0,40
- пассажирский транспорт	1,25	0,76	0,69	0,79	0,83	0,91	0,64	0,79
<b>Темп прироста цен за год</b>								
Все товары и услуги	10,34	9,40	7,98	5,59	7,71	6,64	5,59	
Базовый ИПЦ**	9,65	8,70	7,65	5,44	6,94	6,12	5,44	
Продовольственные товары	12,42	11,91	9,46	5,24	9,25	7,51	5,24	
- плодоовощная продукция	18,76	15,25	1,22	-8,80	3,95	-2,04	-8,80	
Непродовольственные товары	5,93	4,47	3,85	2,99	3,83	3,47	2,99	
- топливо моторное	12,05	11,33	12,08	10,28	14,32	12,15	10,28	
Услуги	12,87	12,02	11,09	9,30	10,39	9,36	9,30	
- ЖКХ	11,83	11,53	12,12	11,94	11,92	11,87	11,94	
- пассажирский транспорт	16,74	17,34	11,66	9,97	12,12	11,44	9,97	

\* с.к. – месячный прирост цен с сезонной корректировкой

\*\* Базовый ИПЦ – индикатор Росстата, который отражает устойчивую часть инфляции. Для этого из общего ИПЦ исключается ряд товаров и услуг, цены которых зависят от факторов административного и сезонного характера (например, отдельные услуги пассажирского транспорта и ЖКХ, виды овощей, топливо и т.п.)

Годовая инфляция в декабре 2025 года

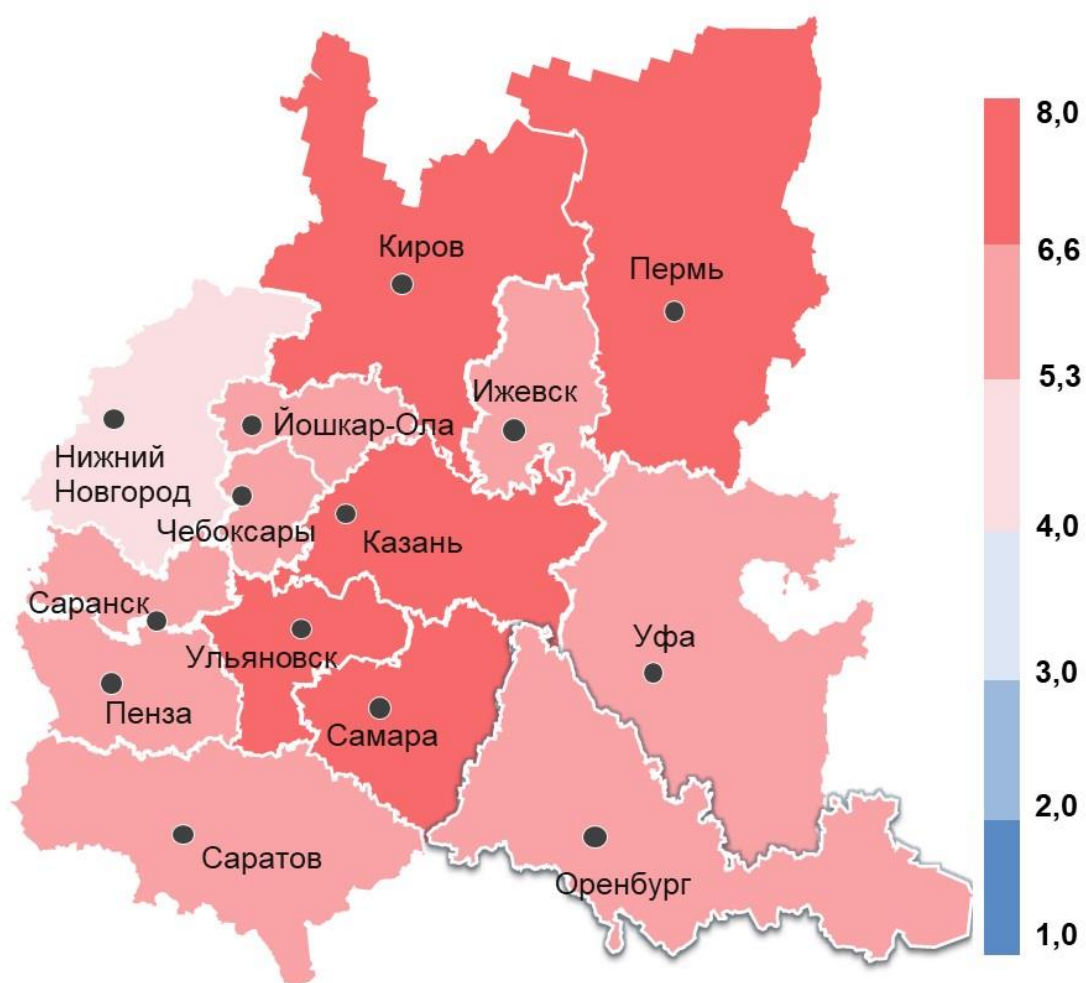
П-3

5,92%

Оренбургская область

6,39%

Приволжский федеральный округ



5,59%

Россия

цель по инфляции для России в целом – вблизи 4%