

В САНКТ-ПЕТЕРБУРГЕ В ДЕКАБРЕ 2025 ГОДА

Дата публикации: 23 января 2026 года

Декабрь 2025 года

+0,14%

к ноябрю 2025 года

4,75%

за 12 месяцев



ПРОДОВОЛЬСТВИЕ

+0,14% к ноябрю 2025 года

3,19% за 12 месяцев



НЕПРОДОВОЛЬСТВЕННЫЕ
ТОВАРЫ

+0,89% к ноябрю 2025 года

4,01% за 12 месяцев



УСЛУГИ

-0,61% к ноябрю 2025 года

7,63% за 12 месяцев

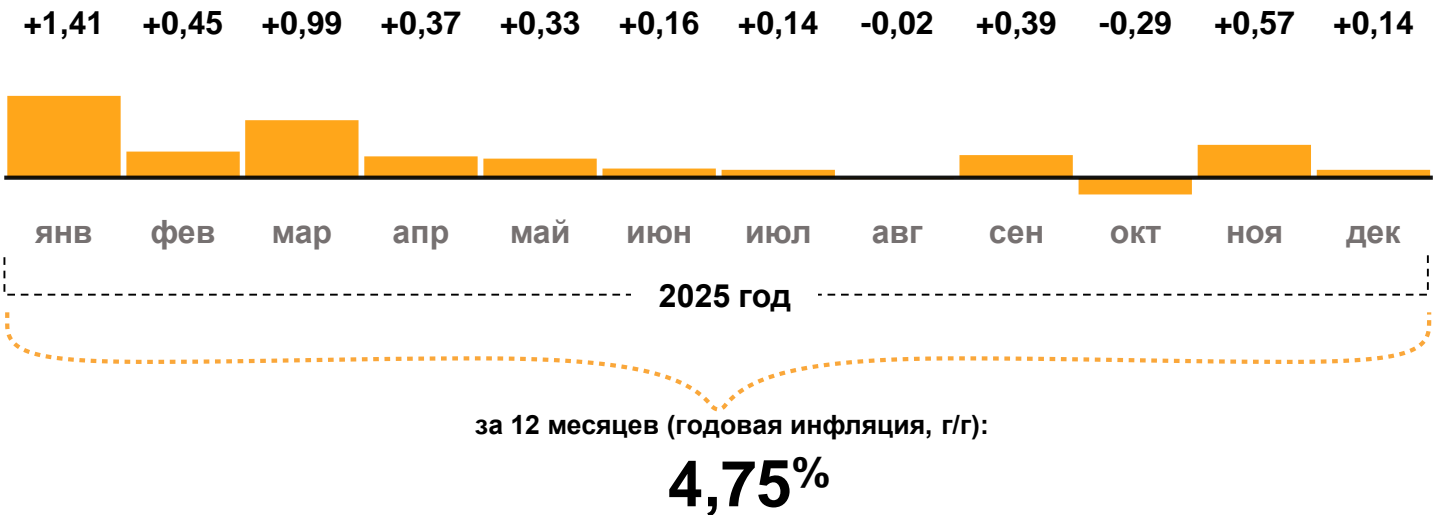
Данные Росстата

- **Цены** в Санкт-Петербурге в декабре 2025 года, по данным Росстата, выросли на 0,14% к ноябрю. **Годовая инфляция** замедлилась и составила 4,75% (рис. 1). Это ниже, чем в целом по стране (5,59%).
- **В декабре** сильнее всего подорожали непродовольственные товары. При этом продовольствие за месяц подорожало умеренно, а услуги подешевели. В целом за год цены на продовольственные и непродовольственные товары выросли умеренно, а услуги подорожали больше, чем вся потребительская корзина.
- **С исключением сезонности** (с.к.)* рост цен в декабре замедлился по сравнению с ноябрем и составил 0,03%. Этому способствовали меньшее, чем обычно удорожание плодоовощной продукции, снижение цен на услуги пассажирского транспорта и укрепление рубля.
- **Годовая инфляция в России замедлилась до 5,59% в декабре 2025 года после 6,64% в ноябре.** Рост цен в последний месяц года был низким и в пересчете на год составил 2,6% (с.к.). Чтобы инфляция стала устойчиво низкой, Банк России будет поддерживать высокие процентные ставки в экономике. По прогнозу, в 2026 году инфляция опустится до 4–5% и стабилизируется вблизи 4% в дальнейшем.

Банк России рассчитывает месячный прирост цен с сезонной корректировкой (с.к.). Показатель очищен от влияния сезонных факторов — например, урожая, ежегодной индексации тарифов на 4%, летнего спроса на турпоездки.

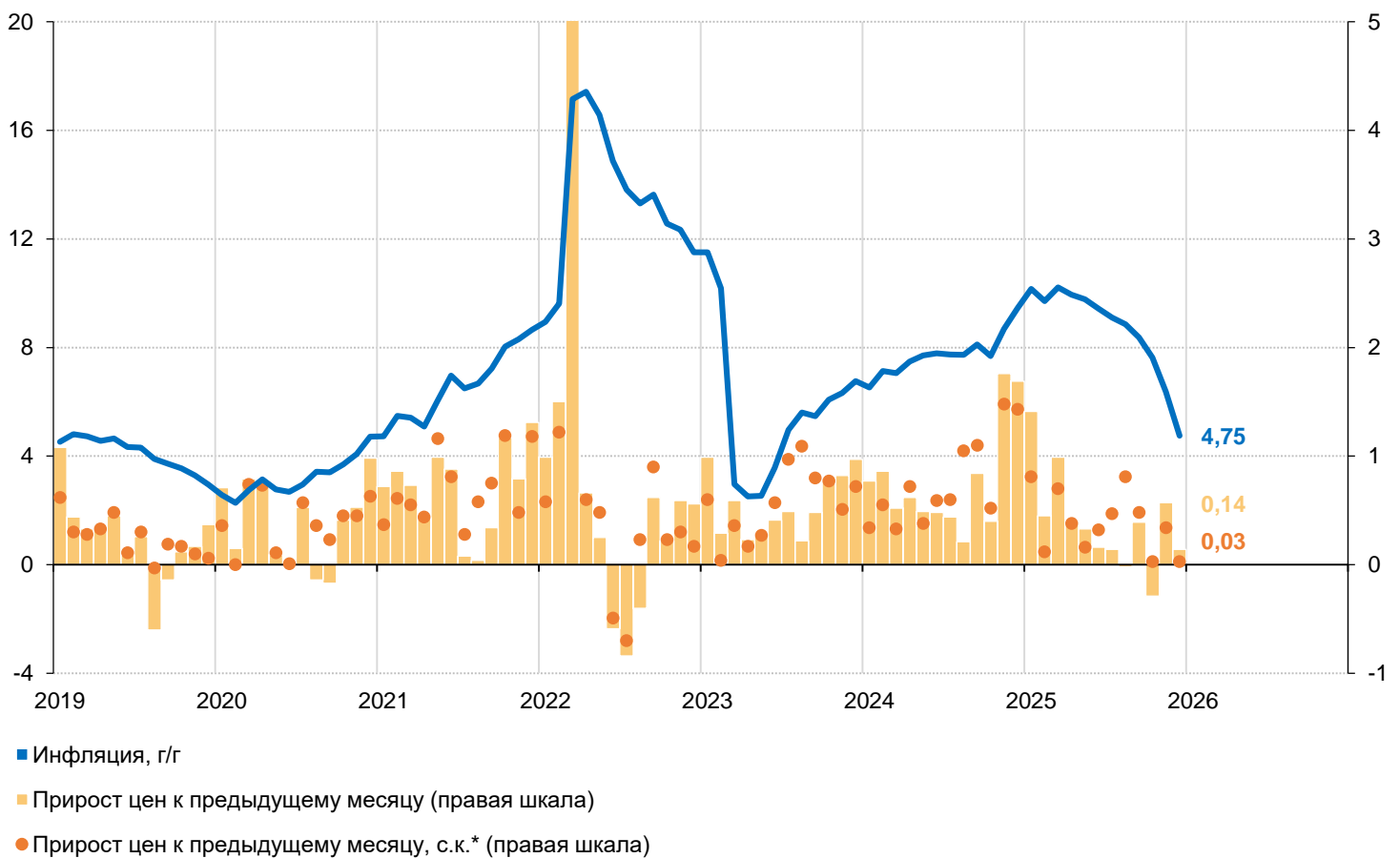
Накопленный за 12 месяцев прирост цен (%)

рис. 1



Потребительские цены (прирост в %)

рис. 2



* с.к. – месячный прирост цен с сезонной корректировкой

ПРОДОВОЛЬСТВИЕ В ДЕКАБРЕ ПОДРОЖАЛО

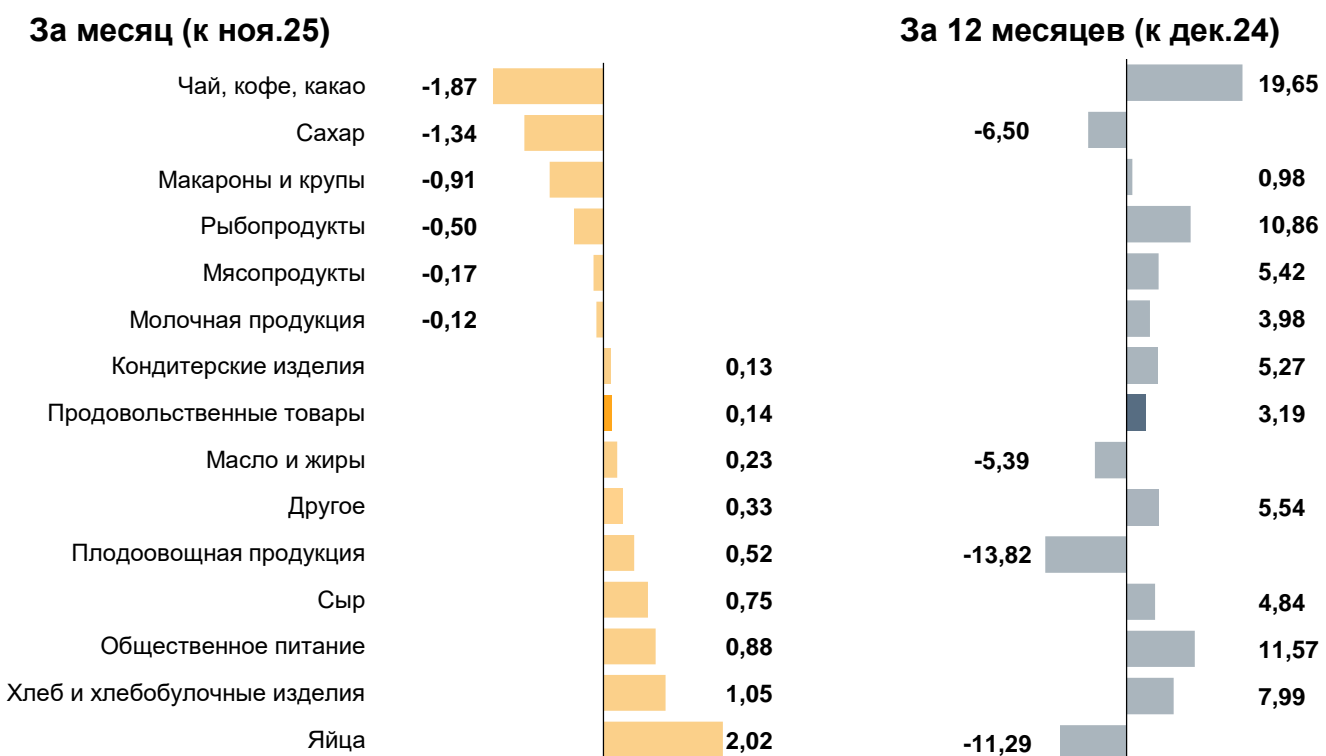
Выросли цены на яйца. В преддверии новогодних праздников спрос на яйца традиционно растет, так как они часто используются в приготовлении некоторых праздничных блюд. При этом в течение года производство яиц в целом по стране выросло. В результате за год цены на них снизились на 11,29%.

Подорожало общественное питание. У кафе и ресторанов продолжали расти издержки на закупку продуктов и оплату труда работников. Растущий спрос на посещение заведений общепита в предновогодний период позволил перенести эти издержки в цены. Цены на продукцию предприятий общественного питания за последний год выросли на 11,57%.

Сыр подорожал. Рост спроса в предновогодний период позволил производителям и дальше перекладывать в стоимость товара растущие издержки на обслуживание оборудования, коммунальные услуги, логистику и оплату труда. В целом за год цены на сыр выросли на 4,84%.

Изменение цен на продовольственные товары в декабре (%)

рис. 3



Источник: Росстат

ЦЕНЫ НА НЕПРОДОВОЛЬСТВЕННЫЕ ТОВАРЫ В ДЕКАБРЕ ПОВЫСИЛИСЬ

Выросли цены на широкий круг товаров. Наиболее заметно среди них подорожали телерадиотовары, средства связи, компьютеры, а также парфюмерия и косметика. Это связано с повышенным спросом на эти товары перед праздниками. При этом накопленным итогом за 12 месяцев телерадиотовары, средства связи и компьютеры подешевели – на 4,48%, 3,24% и 0,88% соответственно. В свою очередь парфюмерия и косметика подорожали на 5,35%.

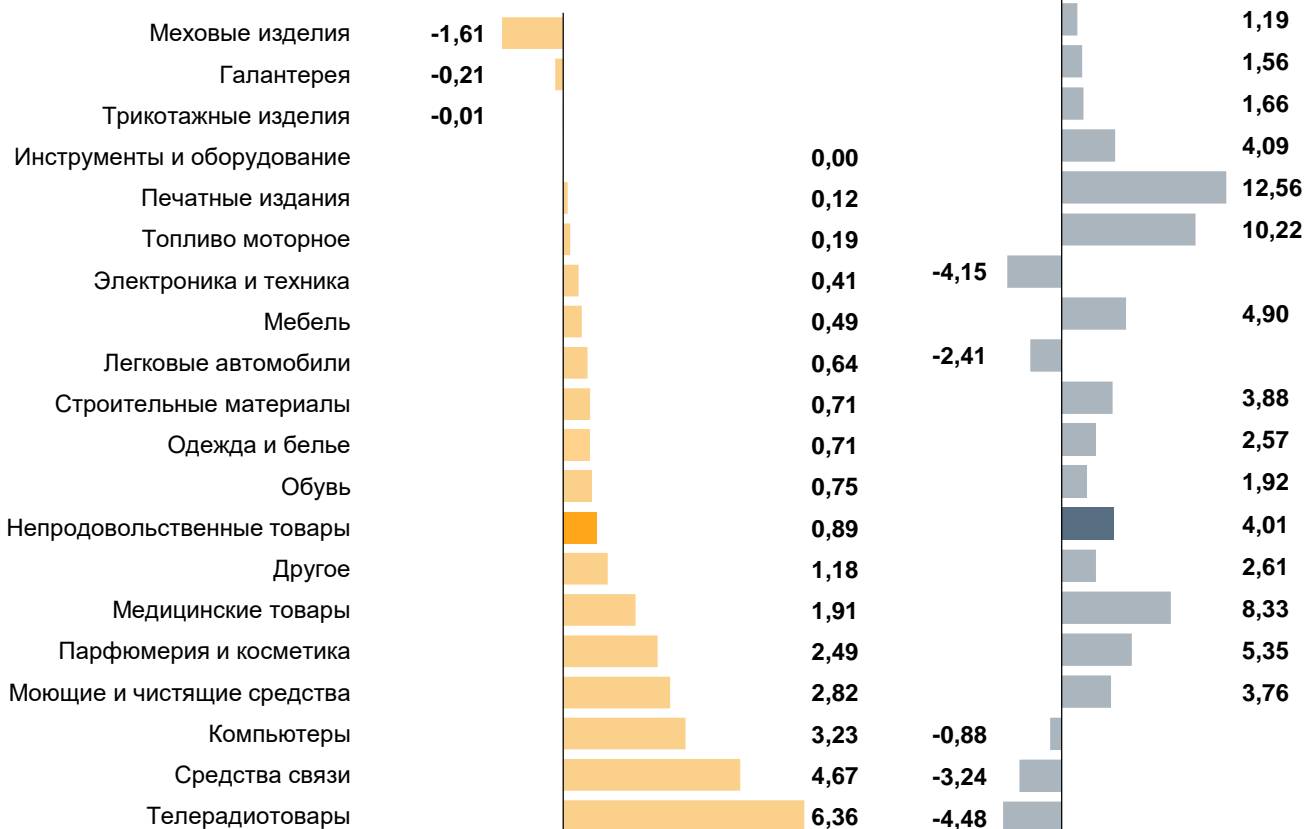
Заметнее всего снизились цены на меховые изделия. Из-за более теплой, чем обычно, погоды в декабре в городе спрос на них несколько снизился. При этом за последние 12 месяцев цены на меховые изделия выросли на 1,19%.

Изменение цен на непродовольственные товары в декабре (%)

рис. 4

За месяц (к ноя.25)

За 12 месяцев (к дек.24)



Источник: Росстат

В ДЕКАБРЕ УСЛУГИ ПОДЕШЕВЕЛИ

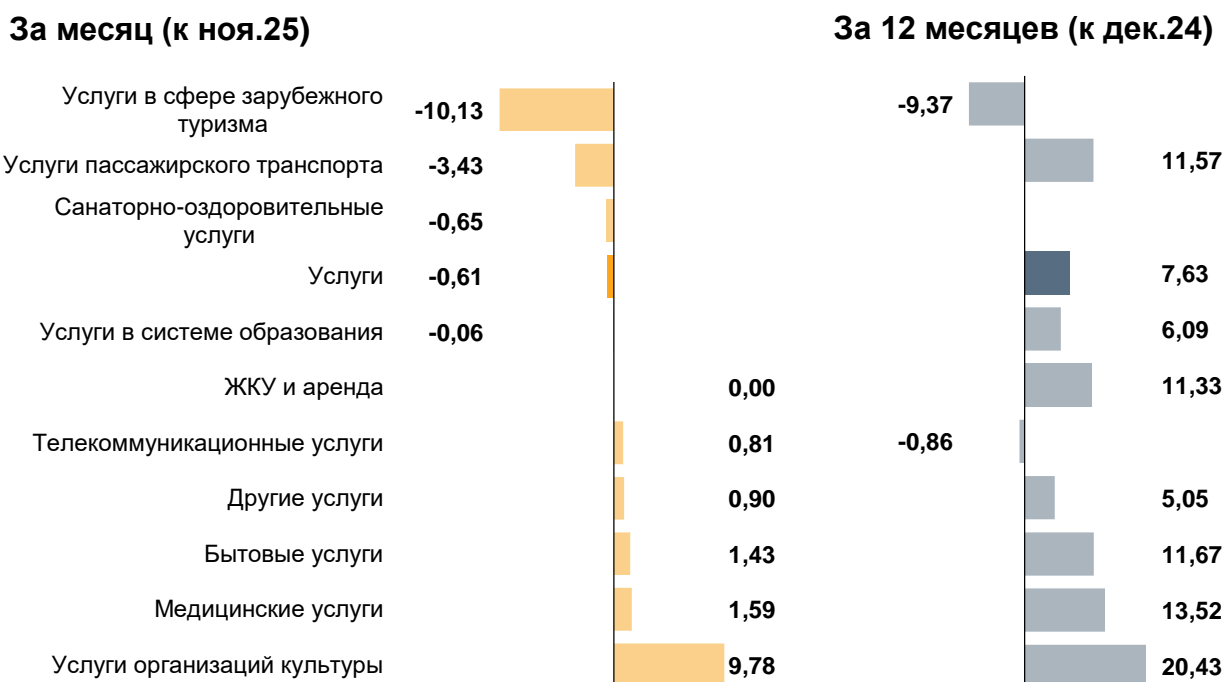
Подешевели услуги в сфере зарубежного туризма. В декабре рубль укрепился. В результате поездки за границу, стоимость которых сильно зависит от курса рубля, подешевели. Дополнительно на снижение цен повлияло увеличение числа зарубежных рейсов из городского аэропорта. За год цены на услуги в сфере зарубежного туризма снизились на 9,37%.

Дешевле стали услуги пассажирского транспорта. Основной причиной стало снижение цен на железнодорожный транспорт. Поскольку люди покупают билеты заранее, в декабре в зачет попали более дешевые билеты с выездом в конце января. В январе, после новогодних праздников, тарифы на проезд традиционно снижаются. В целом за год услуги пассажирского транспорта выросли в цене на 11,57%.

При этом услуги организаций культуры подорожали. Спрос в городе на посещение театров, музеев и выставок перед Новым годом увеличился, как и издержки организаций на содержание помещений и оплату труда. Это стало причиной повышения цен. В целом за год цены услуг организаций культуры выросли на 20,43%.

Изменение цен на услуги в декабре (%)

рис. 5



Источник: Росстат

ЦЕНЫ В САНКТ-ПЕТЕРБУРГЕ В ДЕКАБРЕ ВЫРОСЛИ МЕНЬШЕ, ЧЕМ В ЦЕЛОМ ПО СТРАНЕ. ГОДОВАЯ ИНФЛЯЦИЯ БЫЛА НИЖЕ ОБЩЕРОССИЙСКОЙ

Цены в Санкт-Петербурге в декабре выросли меньше, чем в целом по России.

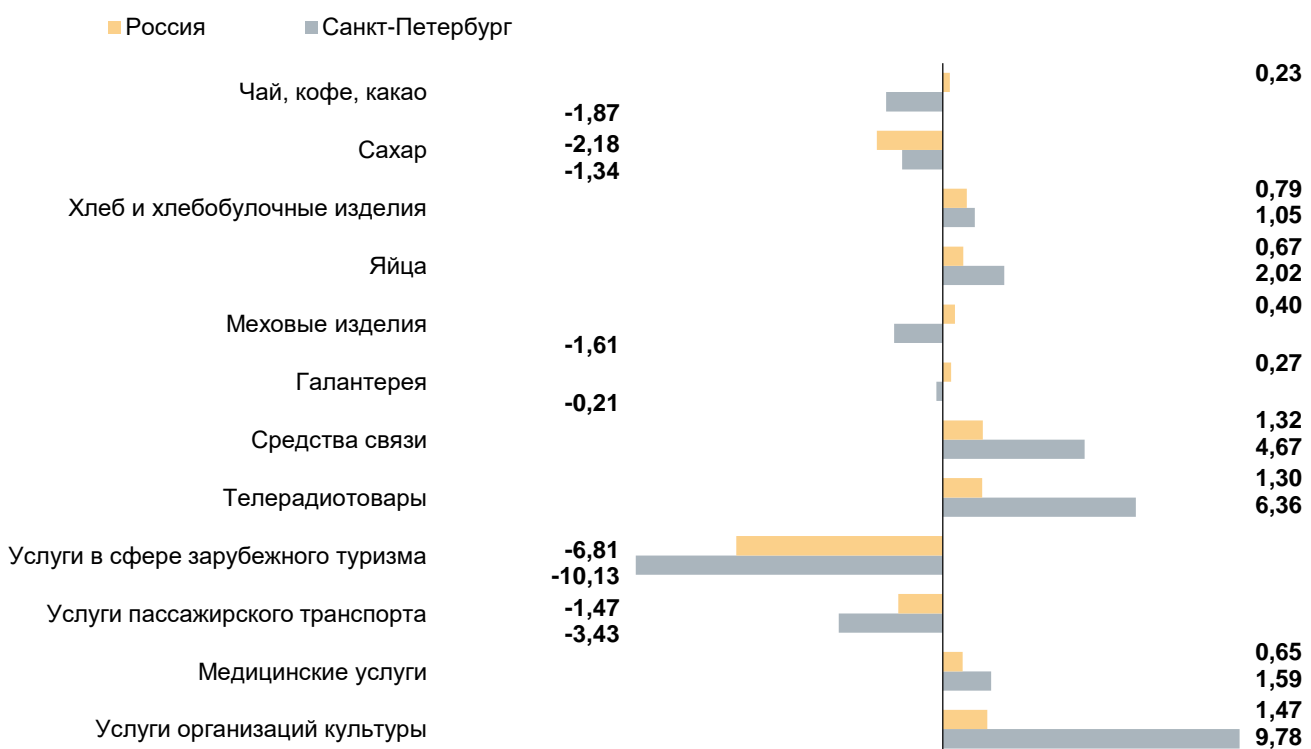
В частности, в Санкт-Петербурге дешевели меховые изделия, а по стране в целом они дорожали. Это связано с более теплой, чем обычно, погодой в городе.

Больше, чем в целом по России, подешевели услуги в сфере зарубежного туризма. Среди причин – увеличение числа авиарейсов из города по популярным направлениям.

Цены в Санкт-Петербурге за 12 месяцев выросли на 4,75%, а в целом по России – на 5,59%. За год в Санкт-Петербурге цены на непродовольственные товары выросли сильнее, чем по стране в целом. При этом меньше подорожали продовольствие и услуги.

Товары и услуги с наибольшим изменением цен в декабре 2025 года в Санкт-Петербурге в сравнении с Россией в целом (%)

рис. 6



ИНФЛЯЦИЯ В РОССИИ

Годовая инфляция в России в декабре 2025 года замедлилась до 5,59%. Это самое низкое итоговое годовое значение инфляции после 2020 года.

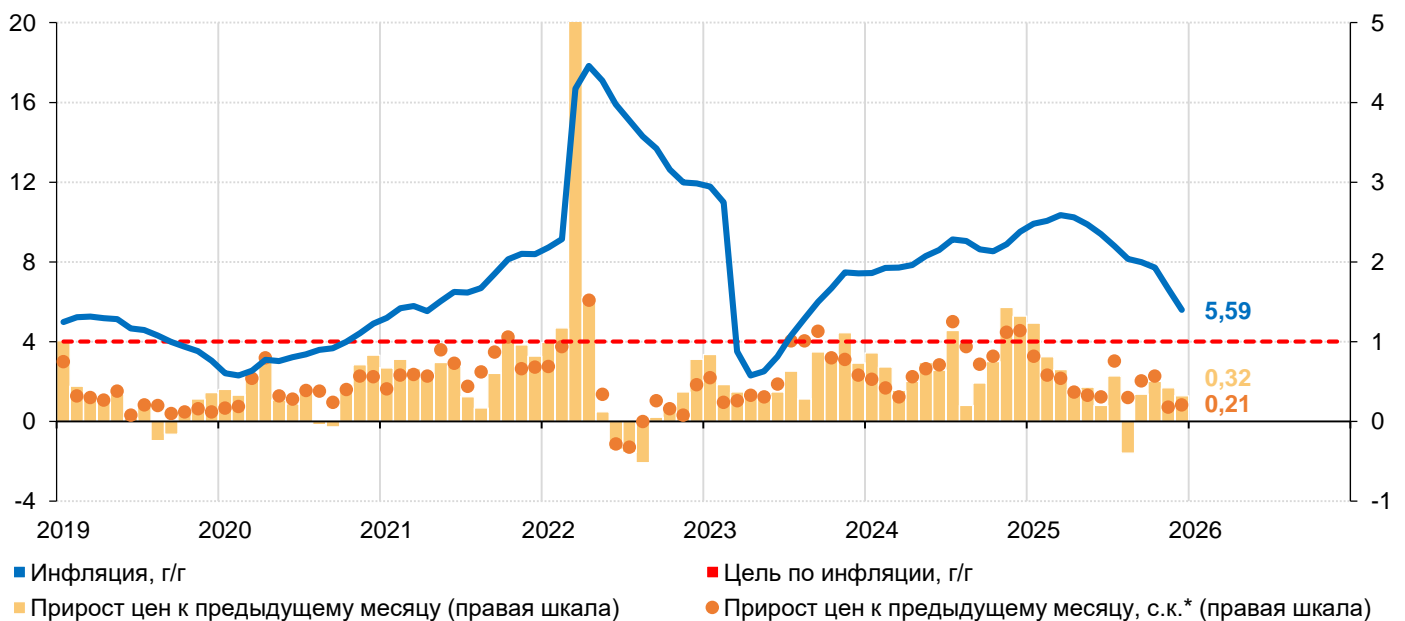
За 2025 год продовольствие в среднем подорожало на 5,24%. Цены на рыбу и кофе повысились больше, чем на многие другие продукты питания, а яйца, овощи и фрукты, сахар, сливочное масло, напротив, за год сильно подешевели. Цены на непродовольственные товары выросли за год на 2,99%, при этом цены на электронику, бытовую технику и обувь снизились. В то же время многие услуги и общественное питание подорожали существенно, а общая динамика цен на услуги в 2025 году составила 9,30%.

Прирост цен в декабре к ноябрю был низким: 2,6% в пересчете на год (с.к.), но несколько выше, чем месяцем ранее (2,2%). Рост цен на бытовые и медицинские услуги ускорился. Это отражает влияние все еще высокого спроса. Напротив, товары с часто и сильно меняющимися ценами, в частности яйца, овощи и фрукты, дорожали слабее, чем обычно в декабре. Также продолжали снижаться цены на бензин, зарубежные путевки.

Чтобы годовая инфляция продолжала устойчиво замедляться, общий спрос в экономике должен расти сдержаннее. Для этого необходимо продолжительное время поддерживать высокие ставки по депозитам и кредитам. По прогнозу Банка России, инфляция опустится до 4–5% в 2026 году и стабилизируется вблизи 4% в дальнейшем. Подробнее об инфляции в России читайте [в комментарии](#).

Потребительские цены в России (прирост в %)

рис. 7



* с.к. — месячный прирост цен с сезонной корректировкой

ПРИЛОЖЕНИЕ

Потребительские цены в Санкт-Петербурге (прирост в %)

П-1

	1к25 среднее	2к25 среднее	3к25 среднее	4к25 среднее	2025			Среднее за 3 мес.
					окт	ноя	дек	
Темп прироста цен за месяц, с.к.*								
Все товары и услуги	0,54	0,29	0,59	0,13	0,03	0,34	0,03	0,13
Базовый ИПЦ**	0,61	0,44	0,31	0,17	-0,28	0,31	0,47	0,17
Продовольственные товары	0,61	0,43	0,15	-0,16	0,11	0,04	-0,64	-0,16
- плодоовощная продукция	-2,02	-0,77	-0,12	-2,04	-1,07	-0,71	-4,31	-2,04
Непродовольственные товары	0,08	0,03	0,67	0,53	0,35	0,47	0,77	0,53
- топливо моторное	0,75	0,46	1,04	1,01	2,14	0,73	0,17	1,01
Услуги	0,90	0,35	1,08	0,15	-0,35	0,60	0,19	0,15
- ЖКХ	0,33	0,66	1,92	0,66	0,51	0,80	0,67	0,66
- пассажирский транспорт	2,11	0,01	1,56	0,34	1,05	2,27	-2,24	0,34
Темп прироста цен за год								
Все товары и услуги	10,22	9,43	8,37	4,75	7,63	6,37	4,75	
Базовый ИПЦ**	9,41	8,86	8,09	4,73	6,67	5,58	4,73	
Продовольственные товары	12,72	12,03	8,79	3,19	8,85	6,59	3,19	
- плодоовощная продукция	20,79	17,13	3,77	-13,82	5,75	-3,07	-13,82	
Непродовольственные товары	6,65	5,39	4,98	4,01	4,57	4,22	4,01	
- топливо моторное	12,95	11,61	10,69	10,22	12,33	11,78	10,22	
Услуги	10,92	10,33	11,84	7,63	9,80	8,60	7,63	
- ЖКХ	6,25	5,55	11,05	11,33	10,86	11,14	11,33	
- пассажирский транспорт	15,78	13,51	12,04	11,57	15,01	16,93	11,57	

• Потребительские цены в России (прирост в %)

П-2

	1к25 среднее	2к25 среднее	3к25 среднее	4к25 среднее	2025			Среднее за 3 мес.
					окт	ноя	дек	
Темп прироста цен за месяц, с.к.*								
Все товары и услуги	0,65	0,34	0,52	0,32	0,57	0,18	0,21	0,32
Базовый ИПЦ**	0,70	0,35	0,34	0,38	0,41	0,29	0,45	0,38
Продовольственные товары	0,73	0,54	0,27	0,16	0,66	0,06	-0,24	0,16
- плодоовощная продукция	-1,25	-0,33	-0,82	-0,64	1,98	-0,59	-3,24	-0,64
Непродовольственные товары	0,29	0,00	0,38	0,33	0,56	0,10	0,32	0,33
- топливо моторное	0,51	0,50	1,84	0,44	2,56	-0,79	-0,41	0,44
Услуги	0,94	0,46	1,06	0,53	0,46	0,43	0,70	0,53
- ЖКХ	0,84	0,46	2,09	0,40	0,37	0,35	0,47	0,40
- пассажирский транспорт	1,25	0,76	0,69	0,79	0,83	0,91	0,64	0,79
Темп прироста цен за год								
Все товары и услуги	10,34	9,40	7,98	5,59	7,71	6,64	5,59	
Базовый ИПЦ**	9,65	8,70	7,65	5,44	6,94	6,12	5,44	
Продовольственные товары	12,42	11,91	9,46	5,24	9,25	7,51	5,24	
- плодоовощная продукция	18,76	15,25	1,22	-8,80	3,95	-2,04	-8,80	
Непродовольственные товары	5,93	4,47	3,85	2,99	3,83	3,47	2,99	
- топливо моторное	12,05	11,33	12,08	10,28	14,32	12,15	10,28	
Услуги	12,87	12,02	11,09	9,30	10,39	9,36	9,30	
- ЖКХ	11,83	11,53	12,12	11,94	11,92	11,87	11,94	
- пассажирский транспорт	16,74	17,34	11,66	9,97	12,12	11,44	9,97	

* с.к. – месячный прирост цен с сезонной корректировкой

** Базовый ИПЦ – индикатор Росстата, который отражает устойчивую часть инфляции. Для этого из общего ИПЦ исключается ряд товаров и услуг, цены которых зависят от факторов административного и сезонного характера (например, отдельные услуги пассажирского транспорта и ЖКХ, виды овощей, топливо и т.п.)

Годовая инфляция в декабре 2025 года

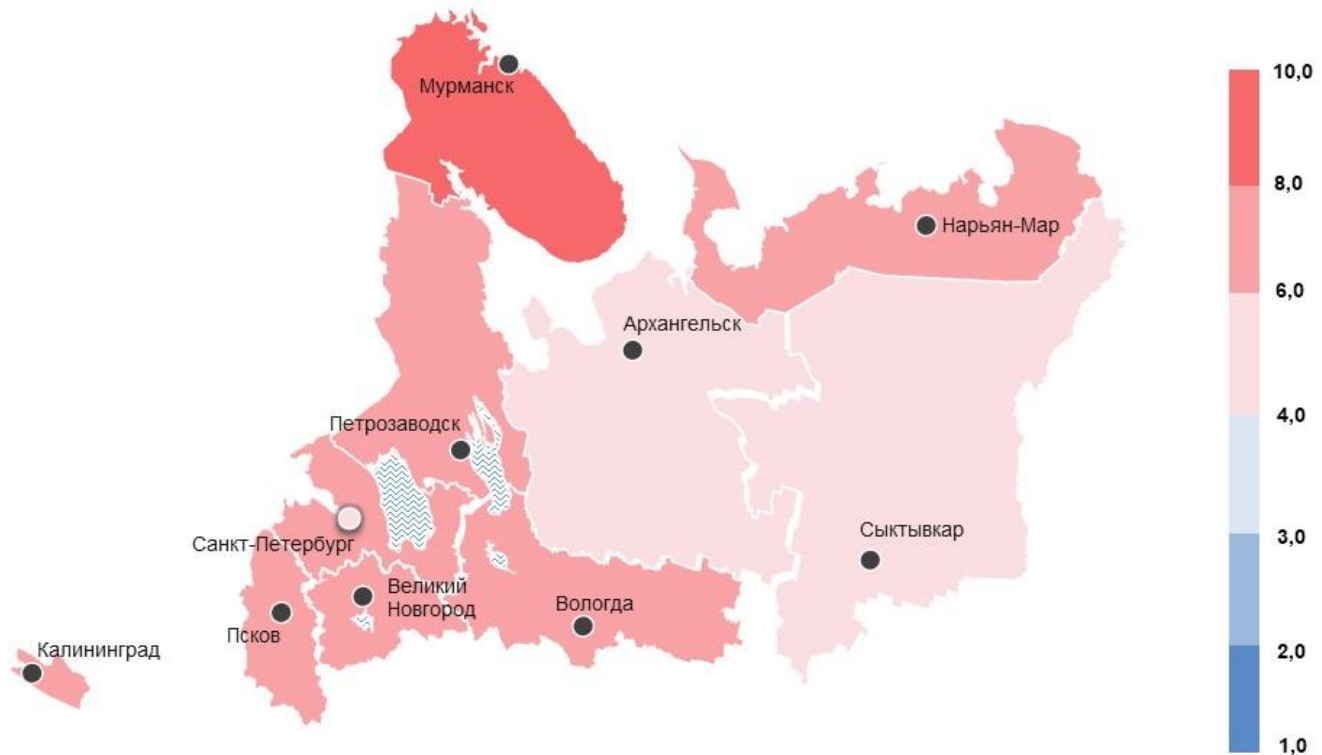
П-3

4,75%

Санкт-Петербург

5,84%

Северо-Западный федеральный округ



5,59%

Россия

цель по инфляции для России в целом – вблизи 4%