

В КАМЧАТСКОМ КРАЕ В ДЕКАБРЕ 2025 ГОДА

Дата публикации: 23 января 2026 года

Декабрь 2025 года

+1,43%

к ноябрю 2025 года

9,48%

за 12 месяцев



ПРОДОВОЛЬСТВИЕ

+1,50% к ноябрю 2025 года

11,62% за 12 месяцев



НЕПРОДОВОЛЬСТВЕННЫЕ ТОВАРЫ

+1,03% к ноябрю 2025 года

8,19% за 12 месяцев



УСЛУГИ

+1,91% к ноябрю 2025 года

8,03% за 12 месяцев

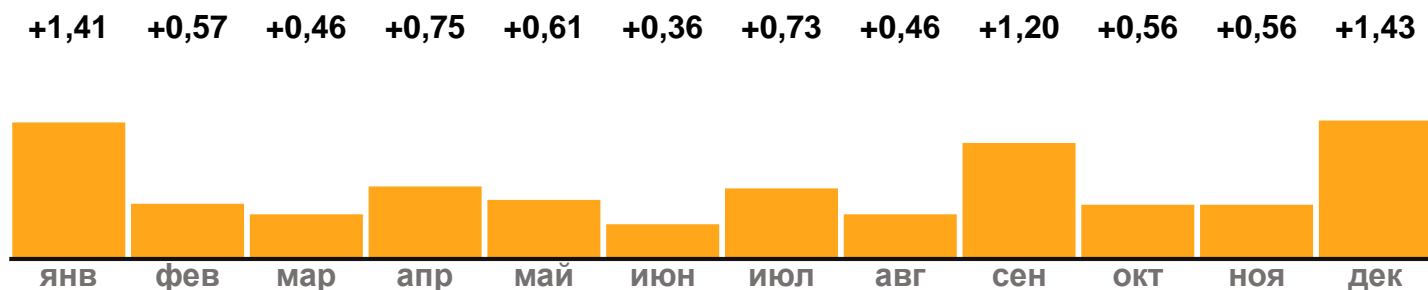
Данные Росстата

- **Цены** в Камчатском крае в декабре 2025 года, по данным Росстата, выросли на 1,43% по отношению к ноябрю. **Годовая инфляция** ускорилась и составила 9,48% (рис. 1). Это выше, чем в целом по стране (5,59%).
- **В декабре сильнее всего выросли цены на услуги.** Продукты питания и непродовольственные товары подорожали меньше. При этом накопленным итогом за 12 месяцев продукты питания прибавили в цене больше, чем потребительская корзина в целом, а непродовольственные товары и услуги — меньше.
- **С исключением сезонности (с.к.)*** рост цен в декабре ускорился. Это во многом связано с переносом растущих затрат производителей и поставщиков товаров и услуг в цены.
- **Годовая инфляция в России замедлилась до 5,59% в декабре 2025 года после 6,64% в ноябре.** Рост цен в последний месяц года был низким и в пересчете на год составил 2,6% (с.к.). Чтобы инфляция стала устойчиво низкой, Банк России будет поддерживать высокие процентные ставки в экономике. По прогнозу, в 2026 году инфляция опустится до 4–5% и стабилизируется вблизи 4% в дальнейшем.

* Банк России рассчитывает месячный прирост цен с сезонной корректировкой – с.к. Показатель очищен от влияния сезонных факторов, например, урожая, ежегодной индексации тарифов на 4%, летнего спроса на турпоездки.

• Накопленный за 12 месяцев прирост цен (%)

рис. 1



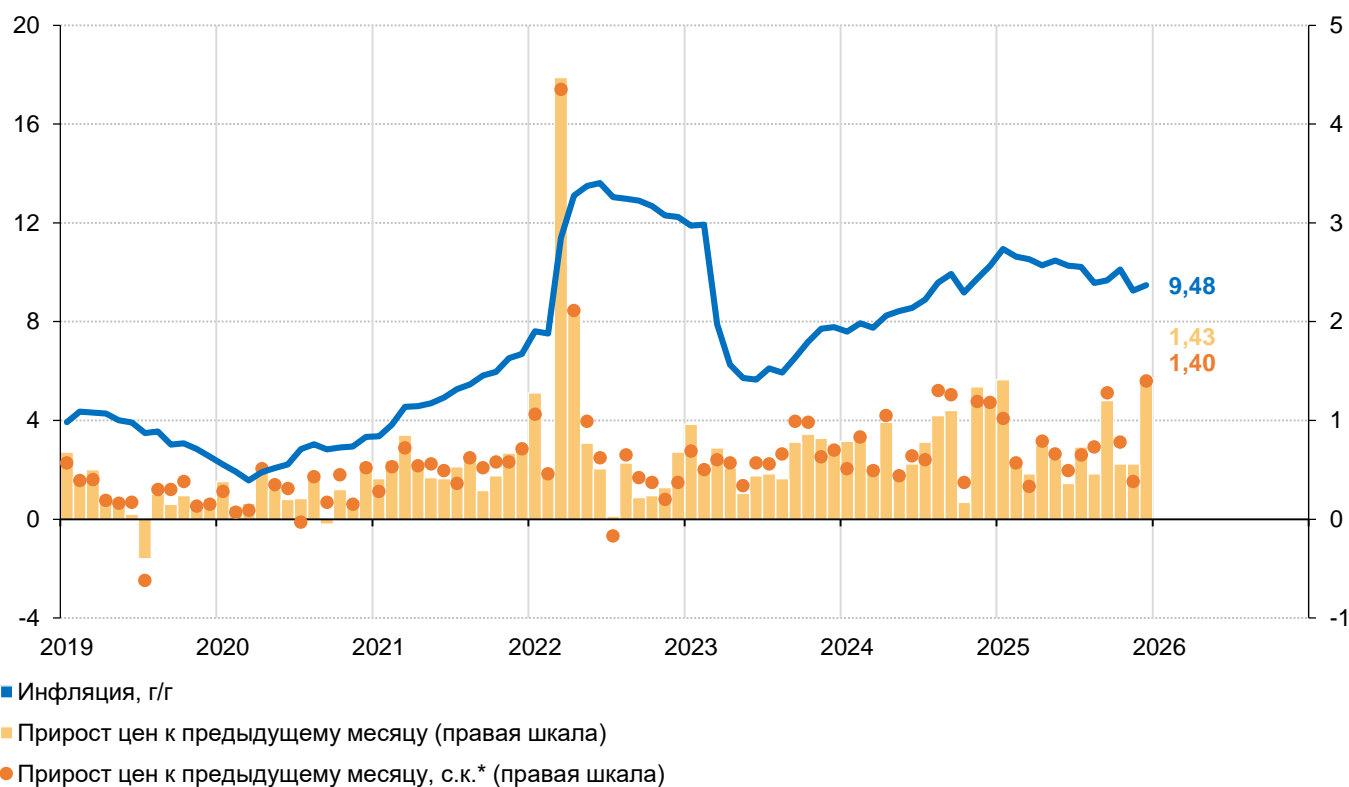
2025 год

за 12 месяцев (годовая инфляция, г/г):

9,48%

• Потребительские цены (прирост в %)

рис. 2



* с.к. – месячный прирост цен с сезонной корректировкой

В ДЕКАБРЕ ПОДРОЖАЛО ПРОДОВОЛЬСТВИЕ

Заметно увеличились цены на рыбопродукты. Рыболовецкие компании и переработчики рыбной продукции перекладывали в цены рост затрат на вылов, доставку, оплату труда и обслуживание оборудования. В целом за 12 месяцев рыбная продукция стала дороже на 14,86%.

Ощутимо выросли цены на мясную продукцию. Региональные поставщики переносили в цены возросшие затраты, в том числе на оплату труда из-за недостатка кадров. За 12 месяцев мясные продукты стали дороже на 11,82%.

В то же время второй месяц подряд в крае дешевел сахар. Цены на него снизились на российском оптовом рынке из-за расширения его предложения. В 2025 году сформировались высокие запасы сахара, отмечался хороший урожай сахарной свеклы. За последние 12 месяцев сахар подорожал на 6,00%.

Изменение цен на продовольственные товары в декабре (%)

рис. 3

За месяц (к ноя.25)

За 12 месяцев (к дек.24)



ЦЕНЫ НА НЕПРОДОВОЛЬСТВЕННЫЕ ТОВАРЫ В ДЕКАБРЕ УВЕЛИЧИЛИСЬ

Продолжили дорожать средства связи, компьютеры, электроника и техника. Во многом это связано с ростом спроса в регионе, поддержку которому оказывал более быстрый, чем в среднем по стране, рост зарплат. За 12 месяцев средства связи в регионе увеличились в цене на 14,40%, компьютеры — на 2,86%, электроника и техника — на 11,89%.

Выросли цены на импортные подержанные легковые автомобили, что, помимо прочего, связано с увеличением утилизационного сбора. Однако за последние 12 месяцев иномарки с пробегом преимущественно дешевели, в том числе из-за укрепления рубля. В итоге за год цены на них снизились на 4,24%.

Изменение цен на непродовольственные товары в декабре (%)

рис. 4

За месяц (к ноя.25)



За 12 месяцев (к дек.24)



Источник: Росстат

В ДЕКАБРЕ БОЛЬШЕ ВСЕГО ВЫРОСЛИ ЦЕНЫ НА УСЛУГИ

Сильнее всего подорожали услуги пассажирского транспорта. Увеличился спрос со стороны жителей края на поездки в другие регионы страны в преддверии новогодних праздников. За последние 12 месяцев накопленный прирост цен на услуги пассажирского транспорта сложился значительно выше, чем в целом в сегменте услуг.

Подорожали телекоммуникационные услуги, в частности услуги онлайн-видеосервисов. Поставщики переносили в цены возросшие затраты на оборудование, оплату труда и содержание помещений. За последний год эти услуги выросли в цене на 23,05%.

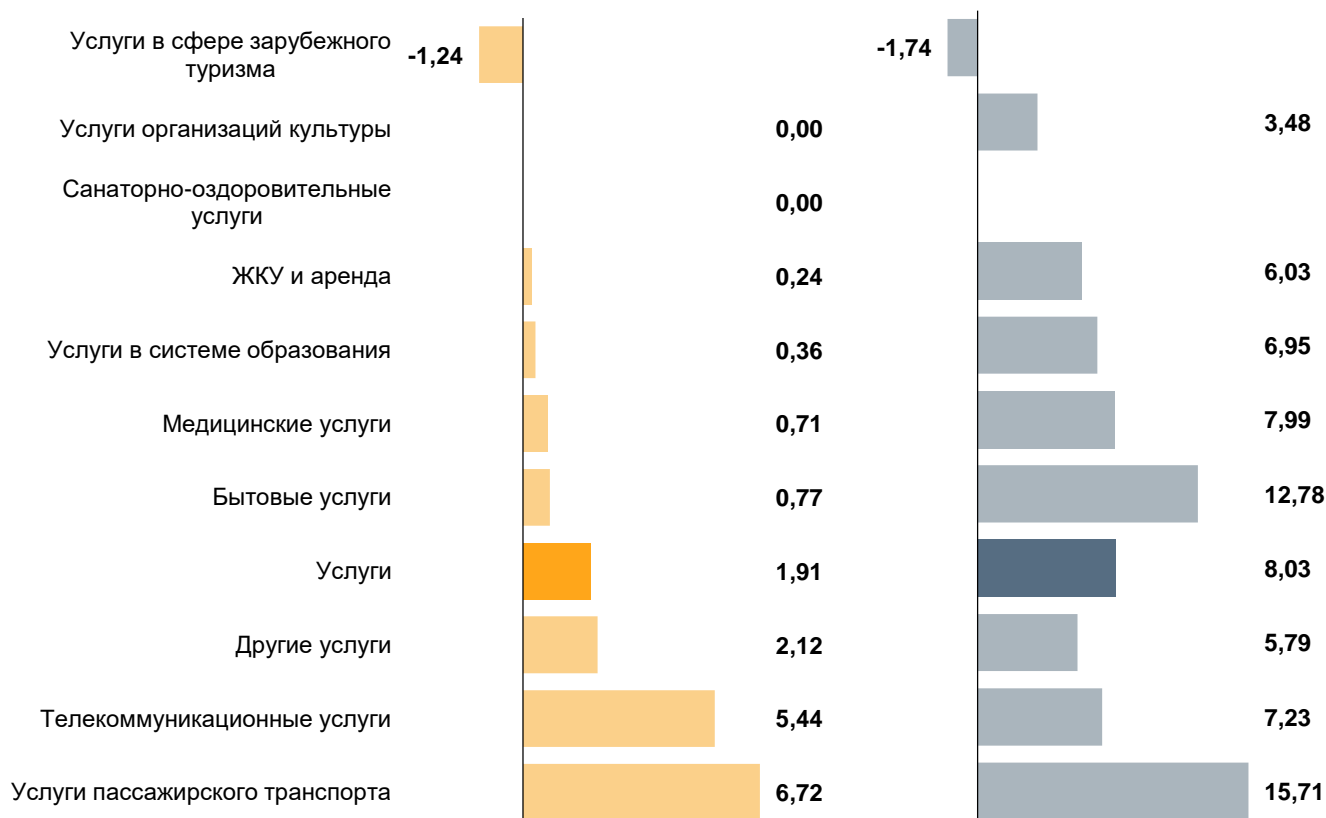
В то же время третий месяц подряд снижались цены на отдых за границей. Стоимость зарубежных туров сильно зависит от изменения курса валют. В ноябре — декабре рубль укрепился, что также отразилось на ценах. В целом стоимость туров меняется часто и быстро, и за год цены на услуги в сфере зарубежного туризма снизились на 1,74%.

Изменение цен на услуги в декабре (%)

рис. 5

За месяц (к ноя.25)

За 12 месяцев (к дек.24)



Источник: Росстат

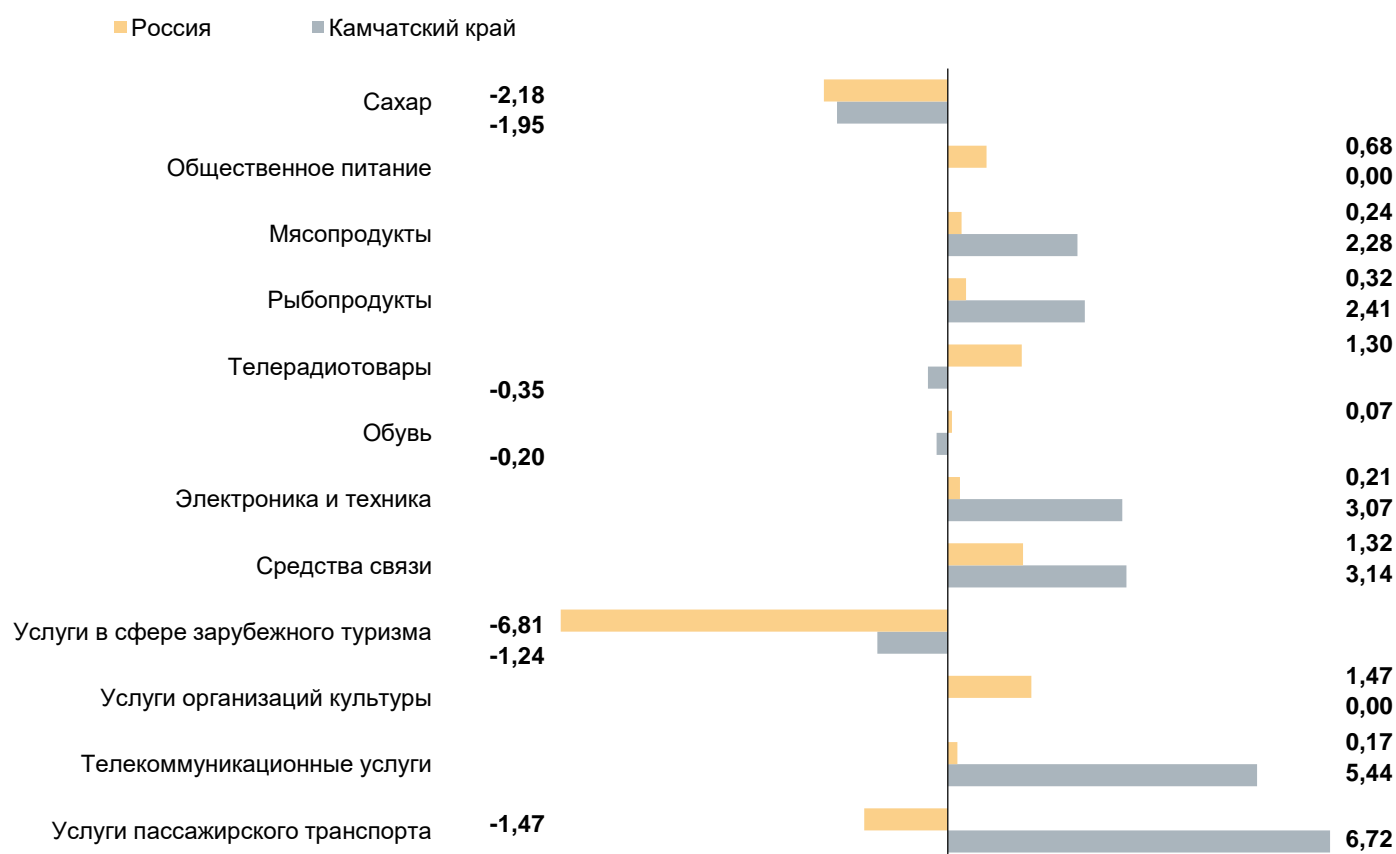
ЦЕНЫ В КАМЧАТСКОМ КРАЕ ВЫРОСЛИ СИЛЬНЕЕ, ЧЕМ В ЦЕЛОМ ПО СТРАНЕ, ГОДОВАЯ ИНФЛЯЦИЯ ОСТАЛАСЬ ВЫШЕ ОБЩЕРОССИЙСКОЙ

В декабре цены на Камчатке выросли сильнее (на 1,43%), чем в целом по России (на 0,32%). Одна из причин — то, что региональные компании более интенсивно переносили растущие издержки в цены в условиях высокой потребительской активности, поддержку которой оказывал более быстрый, чем в среднем по стране, рост зарплат. В частности, в регионе сильнее подорожали телекоммуникационные услуги, средства связи, электроника и техника.

Годовая инфляция на Камчатке ускорилась и осталась выше общероссийской. За 12 месяцев цены на продукты питания и непродовольственные товары в крае увеличились больше, чем по России в целом, а на услуги — меньше.

Товары и услуги с наибольшим изменением цен в декабре 2025 года в Камчатском крае в сравнении с Россией в целом (%)

рис. 6



ИНФЛЯЦИЯ В РОССИИ

Годовая инфляция в России в декабре 2025 года замедлилась до 5,59%. Это самое низкое итоговое годовое значение инфляции после 2020 года.

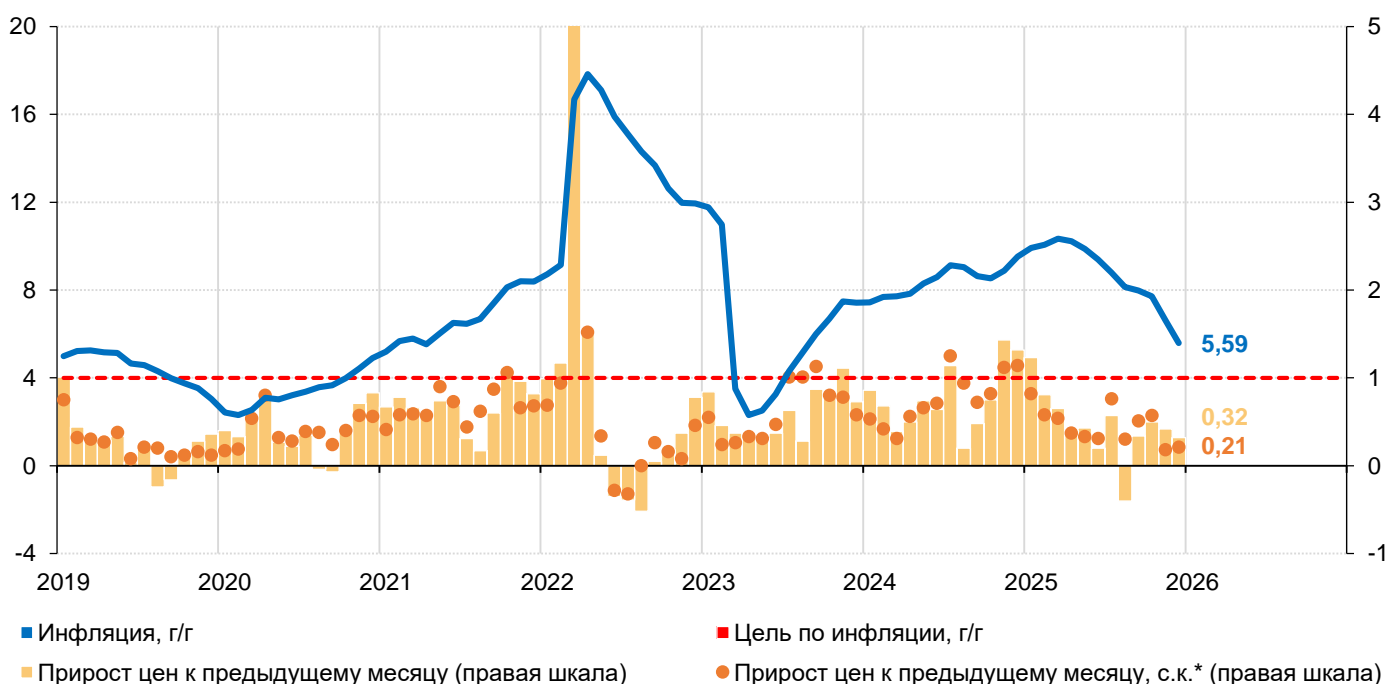
За 2025 год продовольствие в среднем подорожало на 5,24%. Цены на рыбу и кофе повысились больше, чем на многие другие продукты питания, а яйца, овощи и фрукты, сахар, сливочное масло, напротив, за год сильно подешевели. Цены на непродовольственные товары выросли за год на 2,99%, при этом цены на электронику, бытовую технику и обувь снизились. В то же время многие услуги и общественное питание подорожали существенно, а общая динамика цен на услуги в 2025 году составила 9,30%.

Прирост цен в декабре к ноябрю был низким: 2,6% в пересчете на год (с.к.), но несколько выше, чем месяцем ранее (2,2%). Рост цен на бытовые и медицинские услуги ускорился. Это отражает влияние все еще высокого спроса. Напротив, товары с часто и сильно меняющимися ценами, в частности яйца, овощи и фрукты, дорожали слабее, чем обычно в декабре. Также продолжали снижаться цены на бензин, зарубежные путевки.

Чтобы годовая инфляция продолжала устойчиво замедляться, общий спрос в экономике должен расти сдержаннее. Для этого необходимо продолжительное время поддерживать высокие ставки по депозитам и кредитам. По прогнозу Банка России, инфляция опустится до 4–5% в 2026 году и стабилизируется вблизи 4% в дальнейшем. Подробнее об инфляции в России читайте [в комментарии](#).

Потребительские цены в России (%)

рис. 7



ПРИЛОЖЕНИЕ

Потребительские цены в Камчатском крае (прирост в %)

П-1

	1к25	2к25	3к25	4к25	2025			Среднее за 3 мес.
	среднее	среднее	среднее	среднее	окт	ноя	дек	
Темп прироста цен за месяц, с.к.*								
Все товары и услуги	0,64	0,65	0,89	0,85	0,78	0,38	1,40	0,85
Базовый ИПЦ**	0,71	0,66	0,55	0,95	0,77	0,62	1,47	0,95
Продовольственные товары	0,96	0,95	1,08	0,66	0,37	0,50	1,12	0,66
- плодоовощная продукция	-0,21	0,89	1,56	0,38	0,43	0,40	0,31	0,38
Непродовольственные товары	0,58	0,30	0,86	0,88	0,93	0,65	1,05	0,88
- топливо моторное	0,61	0,22	1,91	1,82	2,58	1,42	1,45	1,82
Услуги	0,23	0,67	0,64	1,08	1,15	-0,22	2,33	1,08
- ЖКХ	-0,02	0,21	1,25	0,47	0,51	0,45	0,45	0,47
- пассажирский транспорт	0,73	3,59	-0,15	1,03	0,63	-5,94	8,95	1,03
Темп прироста цен за год								
Все товары и услуги	10,53	10,26	9,67	9,48	10,11	9,26	9,48	
Базовый ИПЦ**	10,52	10,00	9,43	9,08	9,55	8,49	9,08	
Продовольственные товары	12,25	12,50	12,58	11,62	12,41	11,55	11,62	
- плодоовощная продукция	12,26	13,42	11,99	8,32	11,86	10,99	8,32	
Непродовольственные товары	7,68	7,01	7,77	8,19	8,34	8,20	8,19	
- топливо моторное	11,08	10,38	12,25	14,51	14,32	14,65	14,51	
Услуги	12,00	11,54	8,03	8,03	9,12	7,22	8,03	
- ЖКХ	8,59	5,54	8,14	6,03	8,34	6,75	6,03	
- пассажирский транспорт	27,60	42,54	4,02	15,71	16,53	19,01	15,71	

Потребительские цены в России (прирост в %)

П-2

	1к25	2к25	3к25	4к25	2025			Среднее за 3 мес.
	среднее	среднее	среднее	среднее	окт	ноя	дек	
Темп прироста цен за месяц, с.к.*								
Все товары и услуги	0,65	0,34	0,52	0,32	0,57	0,18	0,21	0,32
Базовый ИПЦ**	0,70	0,35	0,34	0,38	0,41	0,29	0,45	0,38
Продовольственные товары	0,73	0,54	0,27	0,16	0,66	0,06	-0,24	0,16
- плодоовощная продукция	-1,25	-0,33	-0,82	-0,64	1,98	-0,59	-3,24	-0,64
Непродовольственные товары	0,29	0,00	0,38	0,33	0,56	0,10	0,32	0,33
- топливо моторное	0,51	0,50	1,84	0,44	2,56	-0,79	-0,41	0,44
Услуги	0,94	0,46	1,06	0,53	0,46	0,43	0,70	0,53
- ЖКХ	0,84	0,46	2,09	0,40	0,37	0,35	0,47	0,40
- пассажирский транспорт	1,25	0,76	0,69	0,79	0,83	0,91	0,64	0,79
Темп прироста цен за год								
Все товары и услуги	10,34	9,40	7,98	5,59	7,71	6,64	5,59	
Базовый ИПЦ**	9,65	8,70	7,65	5,44	6,94	6,12	5,44	
Продовольственные товары	12,42	11,91	9,46	5,24	9,25	7,51	5,24	
- плодоовощная продукция	18,76	15,25	1,22	-8,80	3,95	-2,04	-8,80	
Непродовольственные товары	5,93	4,47	3,85	2,99	3,83	3,47	2,99	
- топливо моторное	12,05	11,33	12,08	10,28	14,32	12,15	10,28	
Услуги	12,87	12,02	11,09	9,30	10,39	9,36	9,30	
- ЖКХ	11,83	11,53	12,12	11,94	11,92	11,87	11,94	
- пассажирский транспорт	16,74	17,34	11,66	9,97	12,12	11,44	9,97	

* с.к. – месячный прирост цен с сезонной корректировкой

** Базовый ИПЦ – индикатор Росстата, который отражает устойчивую часть инфляции. Для этого из общего ИПЦ исключается ряд товаров и услуг, цены которых зависят от факторов административного и сезонного характера (например, отдельные услуги пассажирского транспорта и ЖКХ, виды овощей, топливо и т.п.)

Годовая инфляция в декабре 2025 года

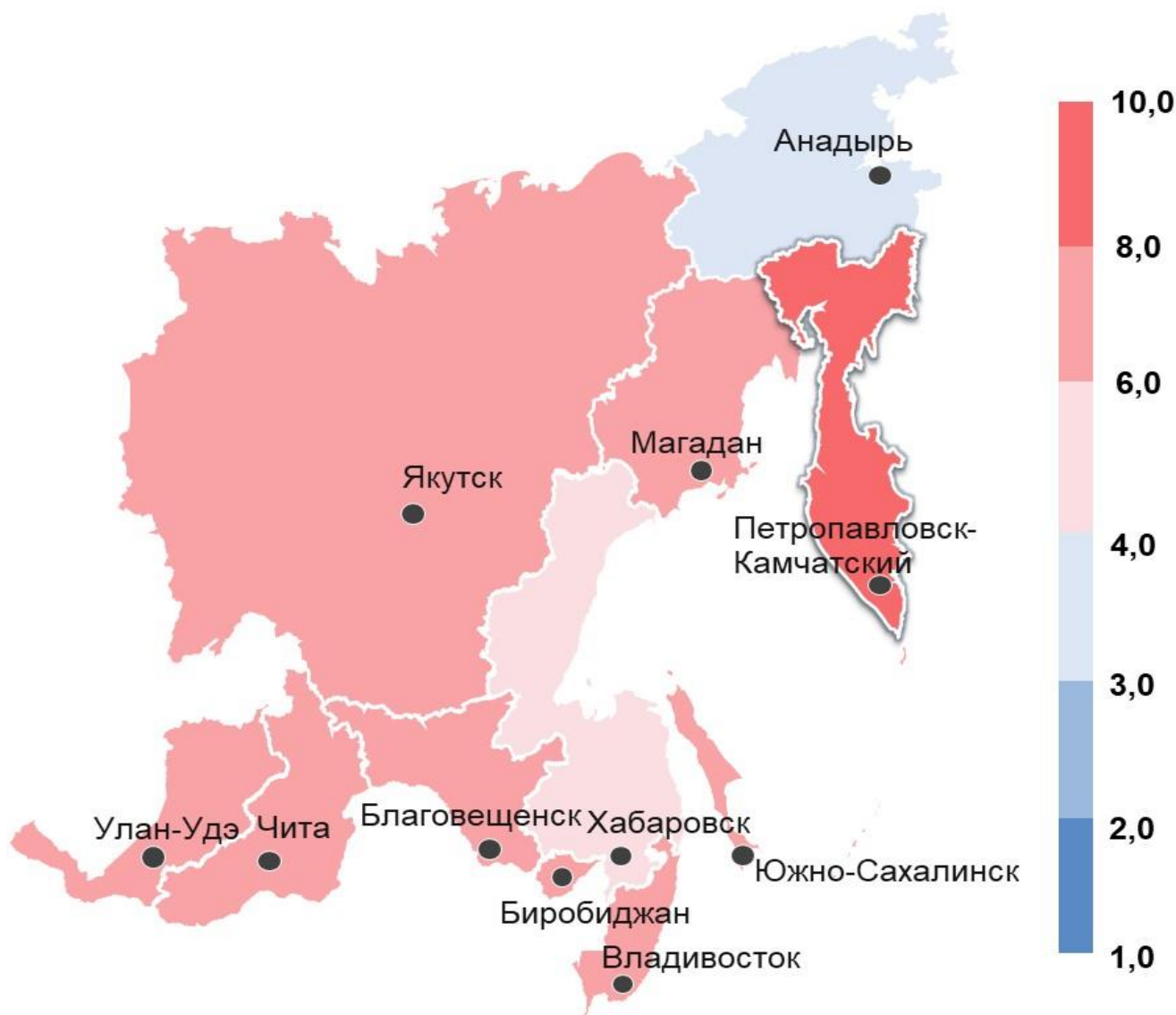
П-3

9,48%

Камчатский край

6,83%

Дальневосточный федеральный округ



5,59%

Россия

цель по инфляции для России в целом – вблизи 4%