

В РЕСПУБЛИКЕ САХА (ЯКУТИЯ) В НОЯБРЕ 2025 ГОДА

Дата публикации: 22 декабря 2025 года

Ноябрь 2025 года

+1,08%

к октябрю 2025 года

8,04%

за 12 месяцев



ПРОДОВОЛЬСТВИЕ

+0,97% к октябрю 2025 года

9,45% за 12 месяцев



НЕПРОДОВОЛЬСТВЕННЫЕ
ТОВАРЫ

+0,63% к октябрю 2025 года

5,13% за 12 месяцев



УСЛУГИ

+1,68% к октябрю 2025 года

9,24% за 12 месяцев

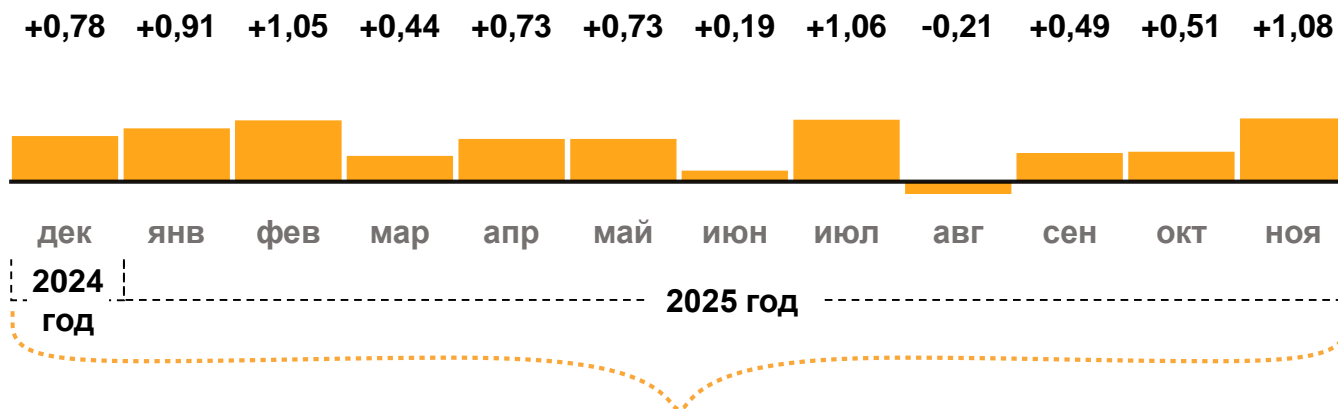
Данные Росстата

- **Цены** в Республике Саха (Якутия) в ноябре 2025 года, по данным Росстата, увеличились на 1,08% к октябрю. Годовая инфляция замедлялась второй месяц подряд и составила 8,04% (рис. 1). Это выше, чем в целом по стране (6,64%).
- **Больше всего в ноябре подорожали услуги.** Цены на товары за месяц также заметно повысились. Накопленным итогом за 12 месяцев цены на продукты питания и услуги выросли больше, чем на потребительскую корзину в целом, а на непродовольственные товары — меньше.
- **С исключением сезонности (с.к.)*** рост цен в ноябре ускорился. В основном это связано с ростом спроса на отдельные услуги, в частности на услуги зарубежного туризма. Также увеличились издержки поставщиков и производителей отдельных непродовольственных товаров.
- **Годовая инфляция в России в ноябре заметно снизилась — до 6,64% с 7,71% в октябре.** Рост цен за ноябрь был очень умеренным и в пересчете на год составил 2,2% с исключением сезонности. Оценив динамику цен, кредитную и экономическую активность, Банк России в декабре снизил ключевую ставку. В дальнейшем он будет поддерживать высокие процентные ставки в экономике, чтобы инфляция продолжала снижаться. По прогнозу, в 2026 году инфляция опустится до 4–5% и стабилизируется на уровне 4% в дальнейшем.

* Банк России рассчитывает месячный прирост цен с сезонной корректировкой – с.к. Показатель очищен от влияния сезонных факторов, например, урожая, ежегодной индексации тарифов на 4%, летнего спроса на турпоездки.

Накопленный за 12 месяцев прирост цен (%)

рис. 1

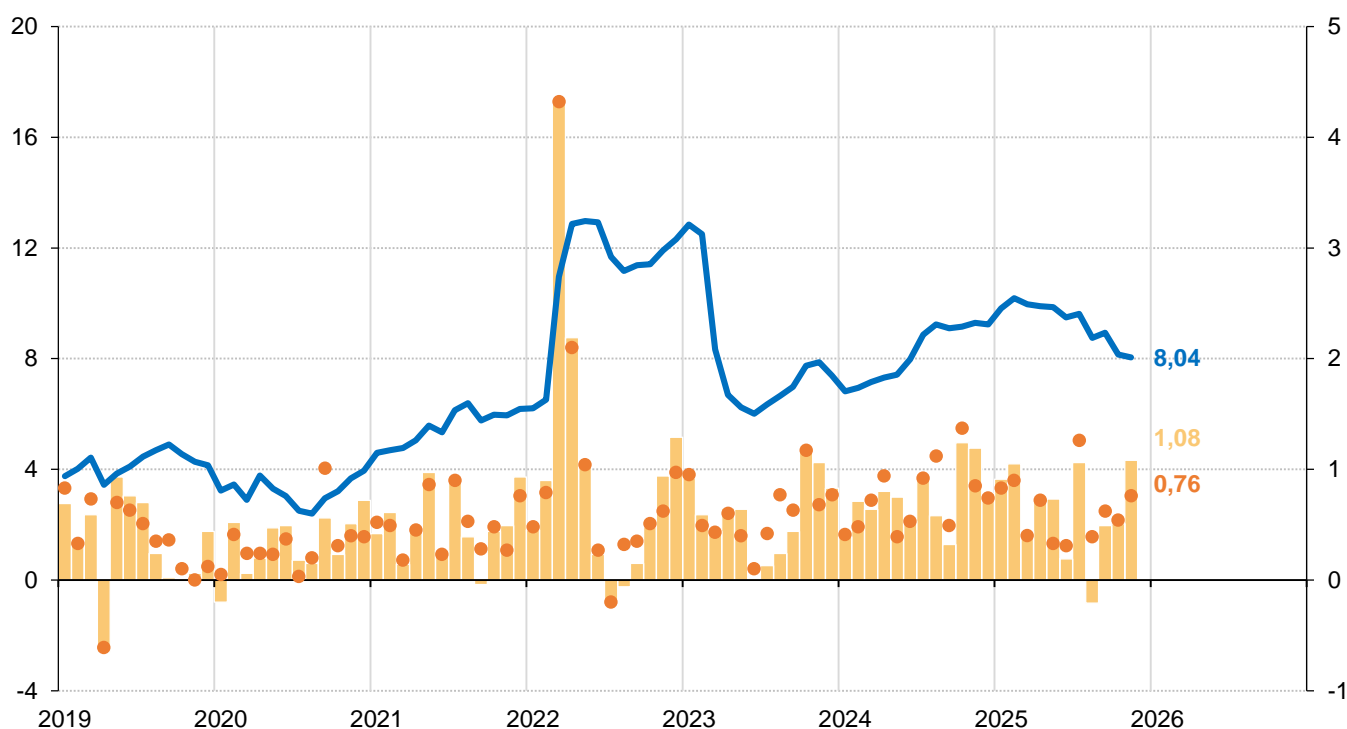


за 12 месяцев (годовая инфляция, г/г):

8,04%

Потребительские цены (прирост в %)

рис. 2



- Инфляция, г/г
- Прирост цен к предыдущему месяцу (правая шкала)
- Прирост цен к предыдущему месяцу, с.к.* (правая шкала)

* с.к. – месячный прирост цен с сезонной корректировкой

ПРОДОВОЛЬСТВИЕ В НОЯБРЕ ПОДРОЖАЛО

Наиболее ощутимо выросли цены на плодоовощную продукцию. В связи с наступлением в регионе холодов увеличились затраты местных производителей тепличных овощей, в частности огурцов и помидоров. Кроме того, снизилось предложение отдельных привозных овощей и фруктов в связи с закрытием переправы через реку Лену. За год накопленный прирост цен на плодоовощную продукцию составил 8,60%.

Заметно увеличились цены на сливочное масло. Региональные производители переносили в цены возросшие затраты на сырье, доставку и обслуживание оборудования. За последние 12 месяцев сливочное масло стало дороже на 13,05%.

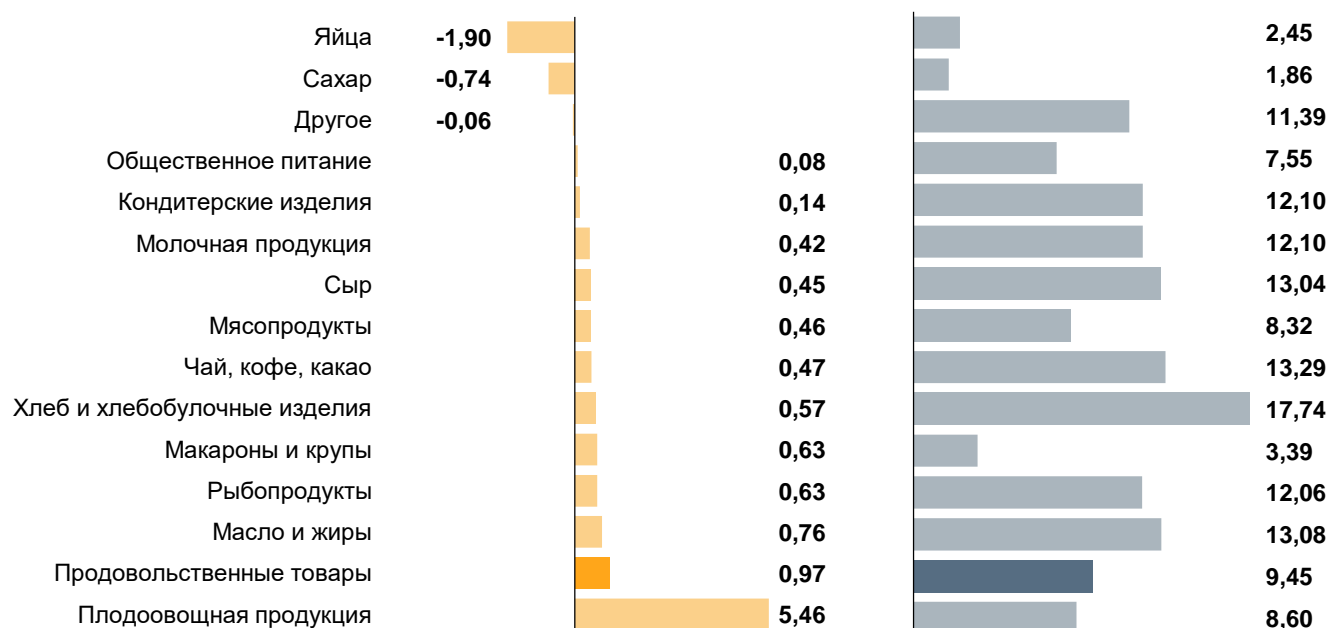
При этом цены на яйца снизились. Из-за увеличения предложения дешевых яиц, завезенных из соседних регионов, отдельные магазины снижали цены. В целом за 12 месяцев яйца в регионе подорожали умеренно — на 2,45%.

Изменение цен на продовольственные товары в ноябре (%)

рис. 3

За месяц (к окт.25)

За 12 месяцев (к ноя.24)



Источник: Росстат

НЕПРОДОВОЛЬСТВЕННЫЕ ТОВАРЫ В НОЯБРЕ ПОДОРОЖАЛИ

Выросли цены на смартфоны, компьютеры, телерадиотовары. Во многом это объясняется увеличением затрат поставщиков на логистику. Годовой прирост цен на смартфоны составил 21,18%, на компьютеры — 6,21%, на телерадиотовары — 7,61%.

Подорожали медицинские товары. Ретейлеры переносили в цены возросшие затраты, в том числе на логистику и содержание помещений. Кроме того, из-за роста в регионе случаев вирусных заболеваний увеличился спрос на отдельные медикаменты. За год цены на медицинские товары выросли на 7,27%.

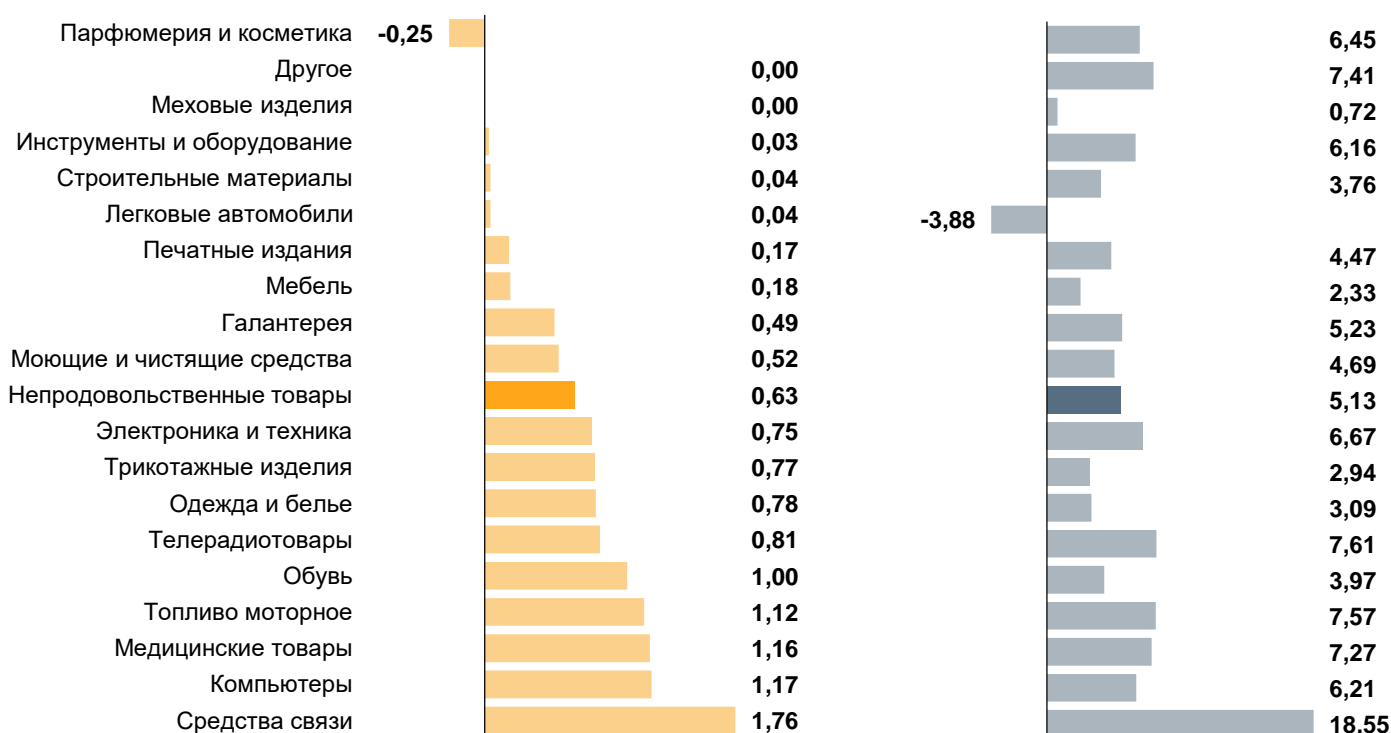
Вместе с тем снизились цены на парфюмерию и косметику, в частности на шампуни и гели для душа. Для стимулирования спроса региональные ретейлеры проводили различные акции. В целом за 12 месяцев цены на парфюмерию и косметику выросли на 6,45%.

Изменение цен на непродовольственные товары в ноябре (%)

рис. 4

За месяц (к окт.25)

За 12 месяцев (к ноя.24)



Источник: Росстат

В НОЯБРЕ БОЛЬШЕ ВСЕГО ВЫРОСЛИ ЦЕНЫ НА УСЛУГИ

Наиболее значимо выросли цены на туристические зарубежные поездки. Это связано с увеличением спроса якутян на новогодние туры, в частности в ОАЭ и Египет. В целом за год услуги зарубежного туризма подорожали незначительно, на 0,94%.

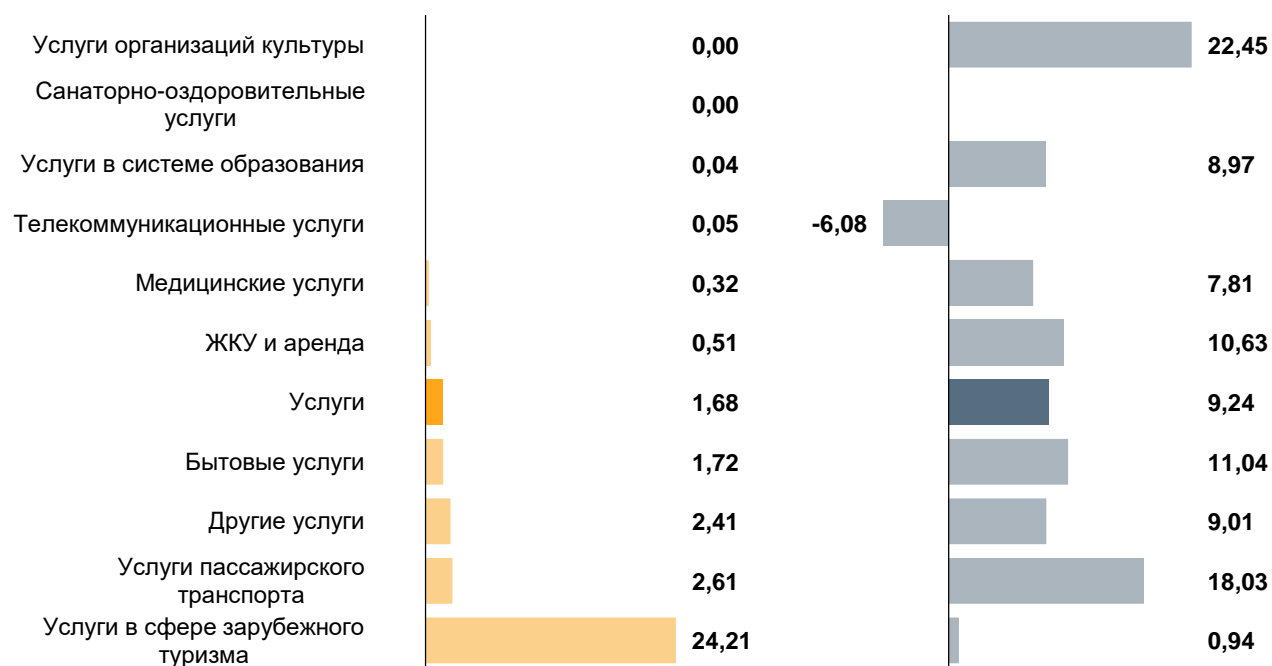
Подорожали услуги пассажирского транспорта. Основная причина — сезонное повышение цен на перевозки в связи с повышенным спросом перед новогодними праздниками. В целом за год услуги пассажирского транспорта подорожали на 18,03%.

Изменение цен на услуги в ноябре (%)

рис. 5

За месяц (к окт.25)

За 12 месяцев (к ноя.24)



ЦЕНЫ В РЕСПУБЛИКЕ САХА (ЯКУТИЯ) В НОЯБРЕ ВЫРОСЛИ БОЛЬШЕ, ЧЕМ В ЦЕЛОМ ПО СТРАНЕ. ГОДОВАЯ ИНФЛЯЦИЯ ОСТАЛАСЬ ВЫШЕ ОБЩЕРОССИЙСКОЙ

В ноябре цены в Республике Саха (Якутия) в среднем росли сильнее, чем в целом по стране. Из-за роста спроса со стороны якутян на новогодние зарубежные туры по отдельным направлениям существенно подорожали поездки за рубеж, тогда как по России в целом они подешевели.

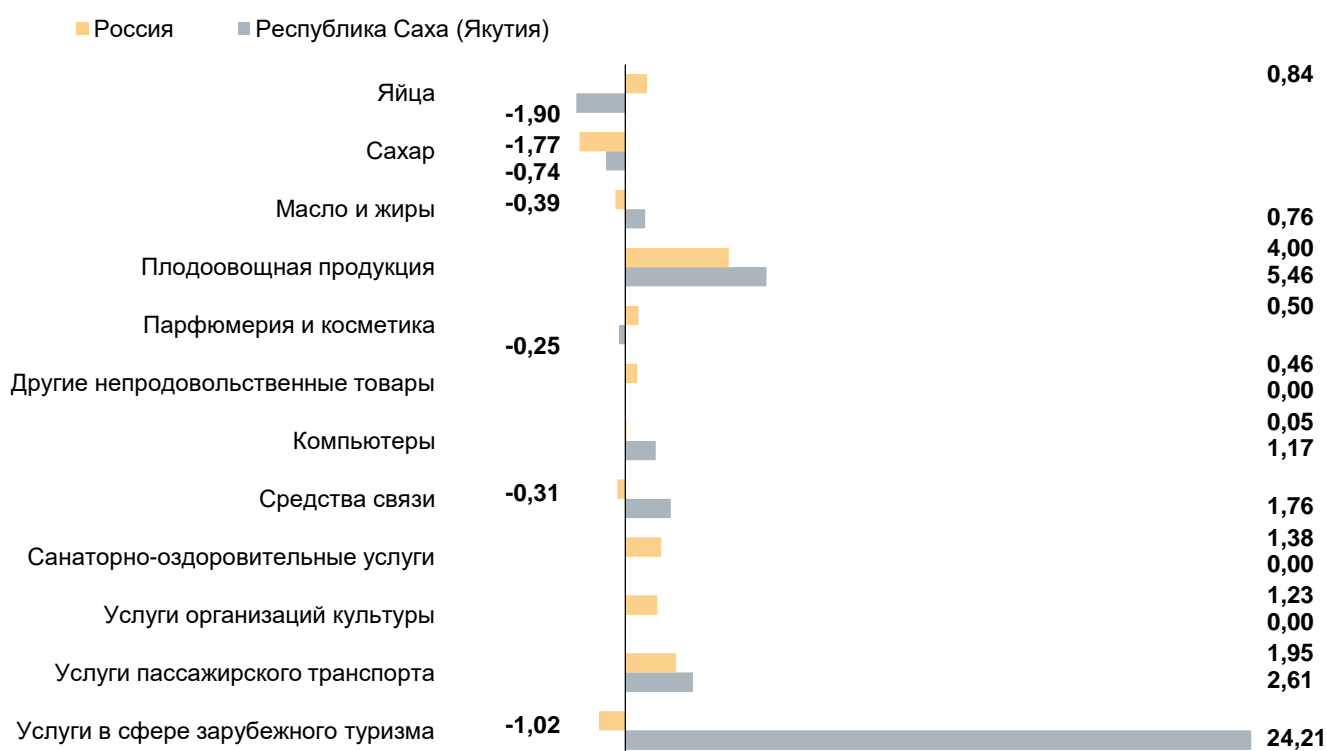
Больше, чем в целом по стране, подорожала плодоовощная продукция. В регионе снизилось предложение отдельных овощей из-за закрытия переправы через реку Лену.

При этом в ноябре яйца в регионе подешевели, а по стране в целом — подорожали. В связи с увеличением предложения дешевых яиц, завезенных из других регионов, продавцы отдельных магазинов снизили цены.

Годовая инфляция в регионе замедлилась, но осталась выше, чем в целом по стране. За 12 месяцев в Якутии больше, чем в целом по России, подорожали продовольственные и непродовольственные товары, а услуги, наоборот, меньше.

Товары и услуги с наибольшим изменением цен в ноябре 2025 года в Республике Саха (Якутия) в сравнении с Россией в целом (%)

рис. 6



ИНФЛЯЦИЯ В РОССИИ

Годовая инфляция в России в ноябре опустилась до 6,64%. Это минимум с сентября 2023 года.

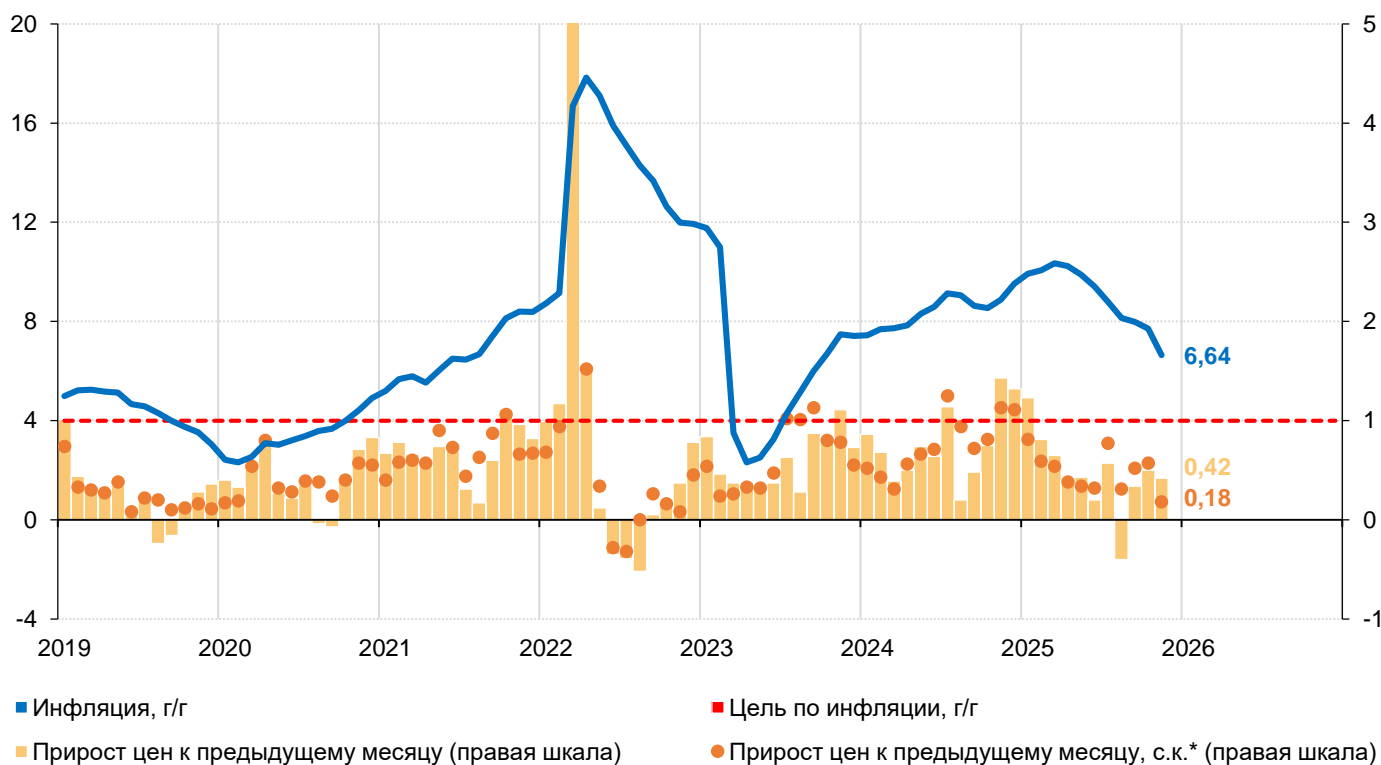
В ноябре 2025 года цены росли значительно слабее, чем в том же месяце год назад. Особенно заметно замедлился годовой рост цен на услуги и продовольствие, в частности молоко, сыр, сливочное масло, рыбопродукты. Овощи и фрукты подешевели на 2,0% по сравнению с ноябрем прошлого года. Продолжает снижаться годовой прирост цен на непродовольственные товары.

Месячный рост цен замедлился до 2,2% с исключением сезонности в пересчете на год. После сильного роста в прошлые месяцы снизились цены на бензин. Овощи, фрукты и яйца дорожали слабее, чем обычно в ноябре. Сахар продолжил дешеветь.

Чтобы инфляция продолжала устойчиво снижаться, общий спрос в экономике должен расти сдержаннее. Для этого нужно поддерживать высокие ставки по депозитам и кредитам. По прогнозу Банка России, инфляция опустится до 4–5% в 2026 году и стабилизируется на уровне 4% в дальнейшем. Подробнее об инфляции в России читайте [в комментарии](#).

• Потребительские цены в России (прирост в %)

рис. 7



* с.к. — месячный прирост цен с сезонной корректировкой

Источники: Росстат, расчеты Банка России

ПРИЛОЖЕНИЕ

• Потребительские цены в Республике Саха (Якутия) (прирост в %)

П-1

	4к24	1к25	2к25	3к25	2025			Среднее за 3 мес.
	среднее	среднее	среднее	среднее	сен	окт	ноя	
Темп прироста цен за месяц, с.к.*								
Все товары и услуги	0,99	0,71	0,45	0,76	0,62	0,54	0,76	0,64
Базовый ИПЦ**	0,98	0,70	0,56	0,42	0,61	0,42	0,81	0,61
Продовольственные товары	0,98	1,11	0,68	0,72	0,73	0,62	0,30	0,55
- плодоовощная продукция	0,58	0,66	0,40	1,10	1,23	1,10	0,95	1,09
Непродовольственные товары	0,65	0,39	0,46	0,37	0,38	0,19	0,57	0,38
- топливо моторное	2,26	1,06	0,11	0,67	0,08	0,71	1,12	0,64
Услуги	1,36	0,51	0,15	1,18	0,70	0,83	1,57	1,03
- ЖКХ	0,58	0,55	0,30	1,95	0,14	0,39	1,05	0,53
- пассажирский транспорт	2,73	1,13	0,30	2,04	1,88	1,71	0,89	1,49
Темп прироста цен за год								
Все товары и услуги	9,24	9,96	9,49	8,93	8,93	8,15	8,04	
Базовый ИПЦ**	9,27	9,70	8,68	8,21	8,21	7,45	7,39	
Продовольственные товары	8,69	10,68	10,87	11,04	11,04	10,21	9,45	
- плодоовощная продукция	7,83	8,97	9,63	8,54	8,54	8,89	8,60	
Непродовольственные товары	7,31	6,98	5,59	5,69	5,69	4,86	5,13	
- топливо моторное	7,13	10,59	11,04	12,99	12,99	9,31	7,57	
Услуги	11,88	12,01	11,70	9,67	9,67	8,98	9,24	
- ЖКХ	12,04	12,38	10,75	10,71	10,71	10,42	10,63	
- пассажирский транспорт	12,39	20,88	26,18	18,98	18,98	17,86	18,03	

• Потребительские цены в России (прирост в %)

П-2

	4к24	1к25	2к25	3к25	2025			Среднее за 3 мес.
	среднее	среднее	среднее	среднее	сен	окт	ноя	
Темп прироста цен за месяц, с.к.*								
Все товары и услуги	1,02	0,65	0,35	0,53	0,52	0,57	0,18	0,42
Базовый ИПЦ**	1,06	0,70	0,36	0,34	0,37	0,40	0,30	0,36
Продовольственные товары	1,40	0,72	0,55	0,29	0,44	0,69	0,06	0,40
- плодоовощная продукция	2,75	-1,28	-0,25	-0,74	0,57	2,08	-0,51	0,71
Непродовольственные товары	0,60	0,29	0,00	0,38	0,50	0,55	0,10	0,38
- топливо моторное	0,98	0,51	0,50	1,84	2,50	2,56	-0,79	1,41
Услуги	0,99	0,96	0,47	1,06	0,66	0,43	0,44	0,51
- ЖКХ	0,46	0,86	0,45	2,06	0,34	0,36	0,34	0,35
- пассажирский транспорт	1,08	1,31	0,83	0,77	0,82	0,48	0,83	0,71
Темп прироста цен за год								
Все товары и услуги	9,52	10,34	9,40	7,98	7,98	7,71	6,64	
Базовый ИПЦ**	8,93	9,65	8,70	7,65	7,65	6,94	6,12	
Продовольственные товары	11,05	12,42	11,91	9,46	9,46	9,25	7,51	
- плодоовощная продукция	22,09	18,76	15,25	1,22	1,22	3,95	-2,04	
Непродовольственные товары	6,12	5,93	4,47	3,85	3,85	3,83	3,47	
- топливо моторное	11,02	12,05	11,33	12,08	12,08	14,32	12,15	
Услуги	11,52	12,87	12,02	11,09	11,09	10,39	9,36	
- ЖКХ	10,76	11,83	11,53	12,12	12,12	11,92	11,87	
- пассажирский транспорт	10,77	16,74	17,34	11,66	11,66	12,12	11,44	

* с.к. – месячный прирост цен с сезонной корректировкой

** Базовый ИПЦ – индикатор Росстата, который отражает устойчивую часть инфляции. Для этого из общего ИПЦ исключается ряд товаров и услуг, цены которых зависят от факторов административного и сезонного характера (например, отдельные услуги пассажирского транспорта и ЖКХ, виды овощей, топливо и т.п.)

Источники: Росстат, расчеты Банка России

Годовая инфляция в ноябре 2025 года

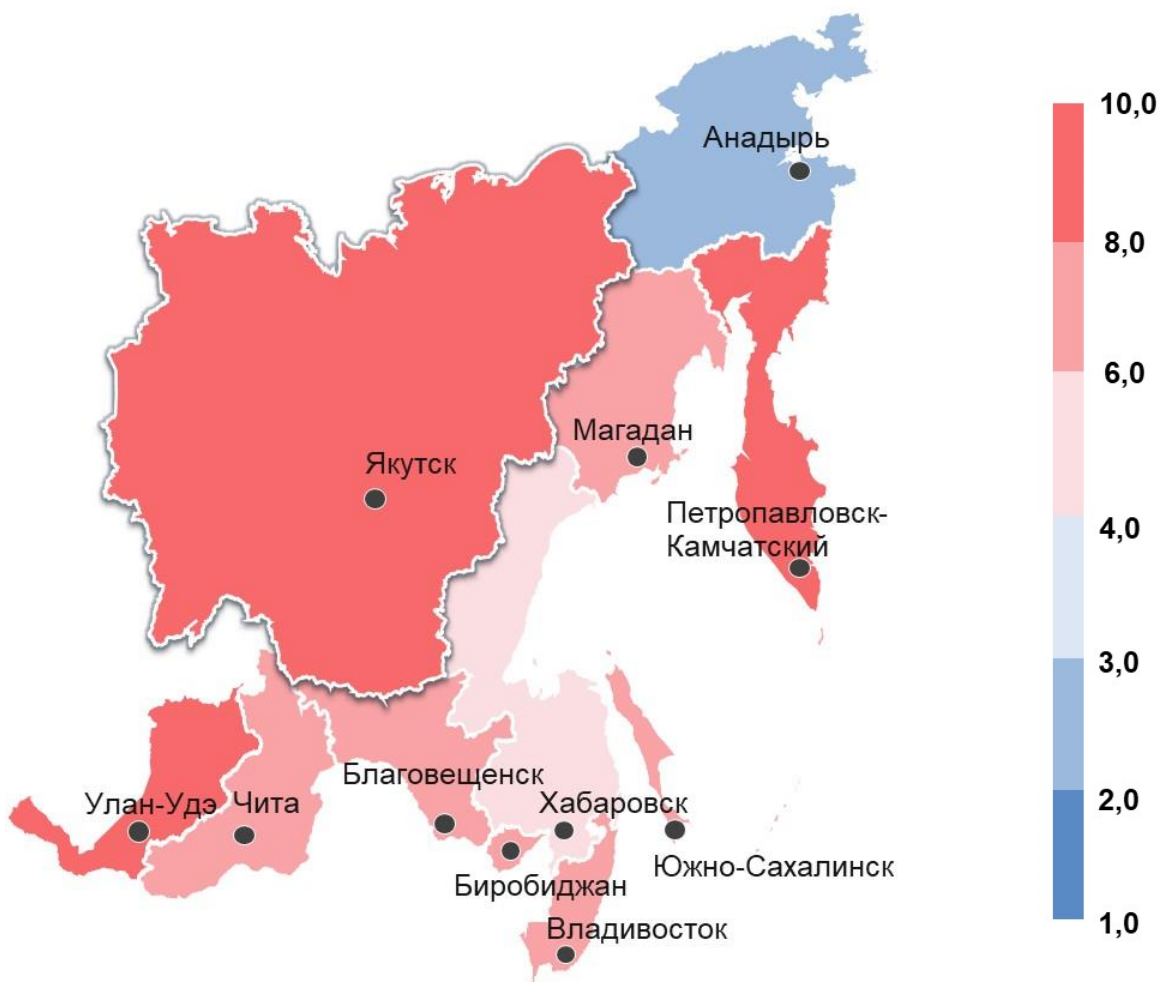
П-3

8,04%

Республика Саха (Якутия)

7,32%

Дальневосточный федеральный округ



6,64%

Россия

цель по инфляции для России в целом – вблизи 4%