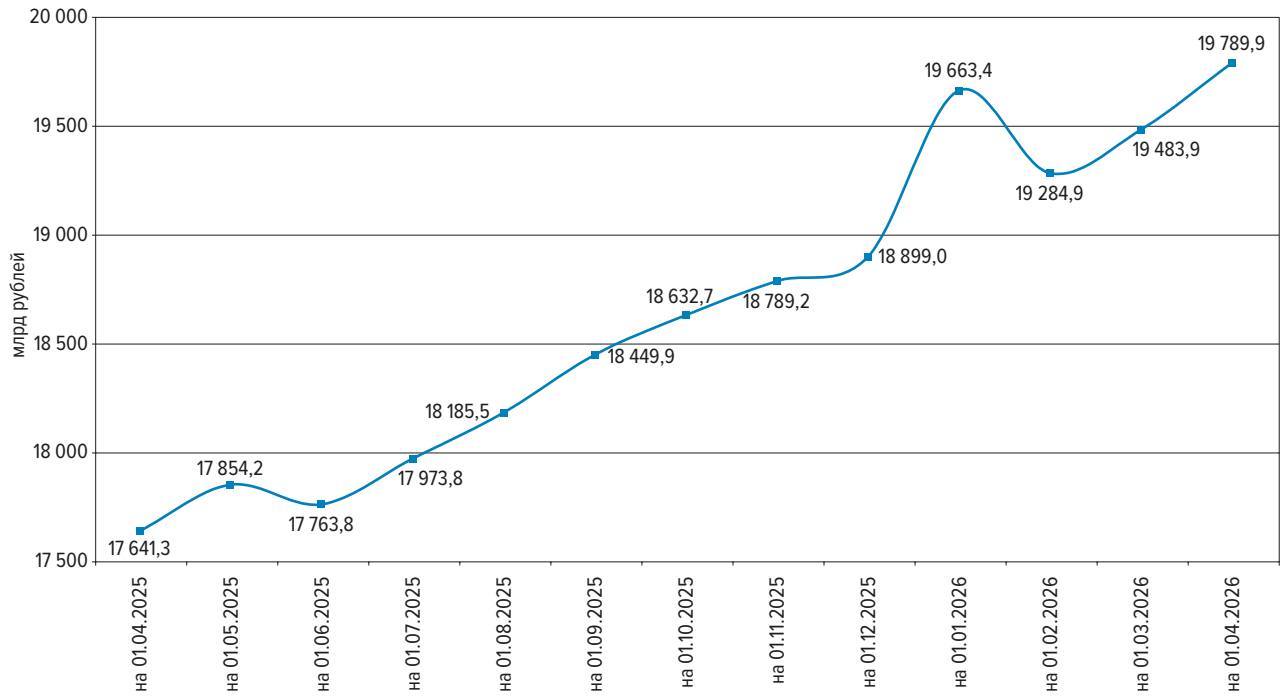


Структура наличной денежной массы в обращении по состоянию на 1 апреля 2026 года

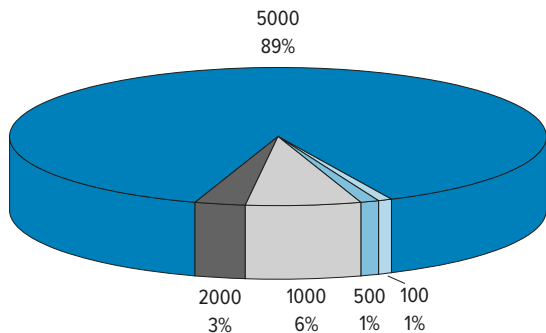
СУММА, КОЛИЧЕСТВО И УДЕЛЬНЫЙ ВЕС БАНКНОТ И МОНЕТ, НАХОДЯЩИХСЯ В ОБРАЩЕНИИ

	Банкноты	Монеты	Итого
Сумма, млрд руб.	19 659,1	130,8	19 789,9
Количество, млн экз.	9 257,6	73 926,0	83 183,6
Удельный вес по сумме, %	99,3	0,7	100,0
Удельный вес по количеству, %	11,1	88,9	100,0
Изменение с 01.01.2026, млрд руб.	126,1	0,4	126,5
Изменение с 01.01.2026, %	0,7	0,3	0,6

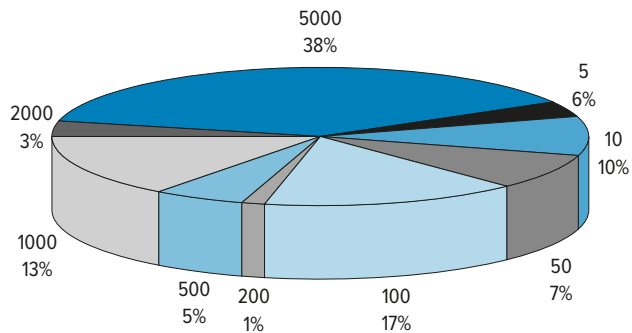
ИЗМЕНЕНИЕ КОЛИЧЕСТВА НАЛИЧНЫХ ДЕНЕГ В ОБРАЩЕНИИ



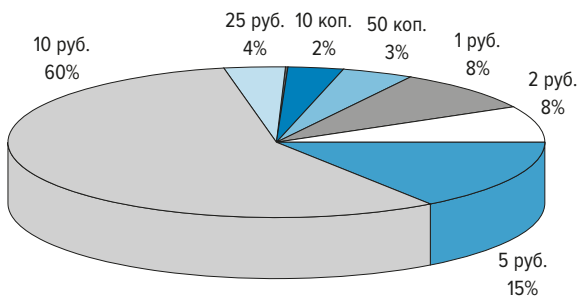
**УДЕЛЬНЫЙ ВЕС ОТДЕЛЬНЫХ НОМИНАЛОВ
В ОБЩЕЙ СУММЕ БАНКНОТ**



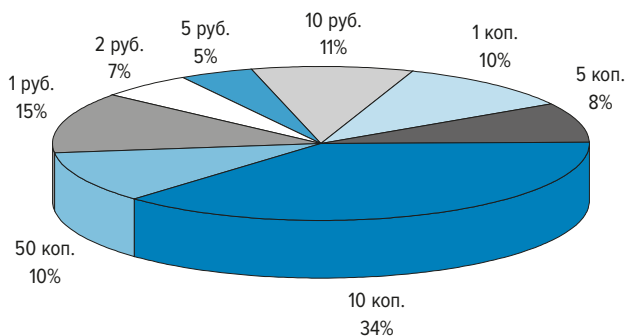
**УДЕЛЬНЫЙ ВЕС ОТДЕЛЬНЫХ НОМИНАЛОВ
В ОБЩЕМ КОЛИЧЕСТВЕ БАНКНОТ**



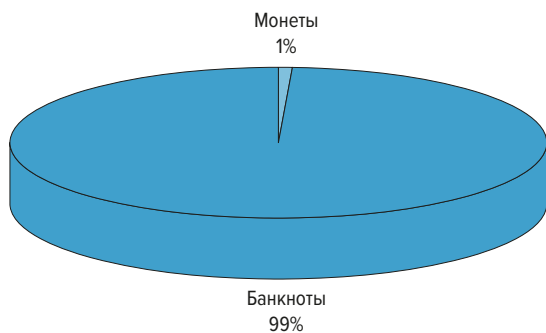
**УДЕЛЬНЫЙ ВЕС ОТДЕЛЬНЫХ МОНЕТ
В ОБЩЕЙ СУММЕ МОНЕТ**



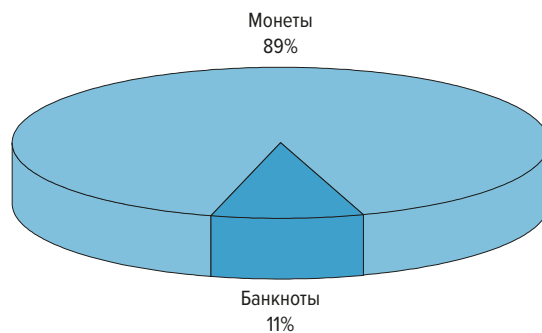
**УДЕЛЬНЫЙ ВЕС ОТДЕЛЬНЫХ МОНЕТ
В ОБЩЕМ КОЛИЧЕСТВЕ МОНЕТ**



**УДЕЛЬНЫЙ ВЕС БАНКНОТ И МОНЕТ
В ОБЩЕЙ СУММЕ**



**УДЕЛЬНЫЙ ВЕС БАНКНОТ И МОНЕТ
В ОБЩЕМ КОЛИЧЕСТВЕ**



Примечания.

Удельный вес приведен с округлением.

Удельный вес банкнот номиналом 5, 10, 50 и 200 рублей в общей сумме составляет менее 0,5%.

Удельный вес монет номиналом 1 копейка, 5 копеек и 50 рублей в общей сумме составляет менее 0,5%.

Удельный вес монет номиналом 25 и 50 рублей в общем количестве составляет менее 0,5%.