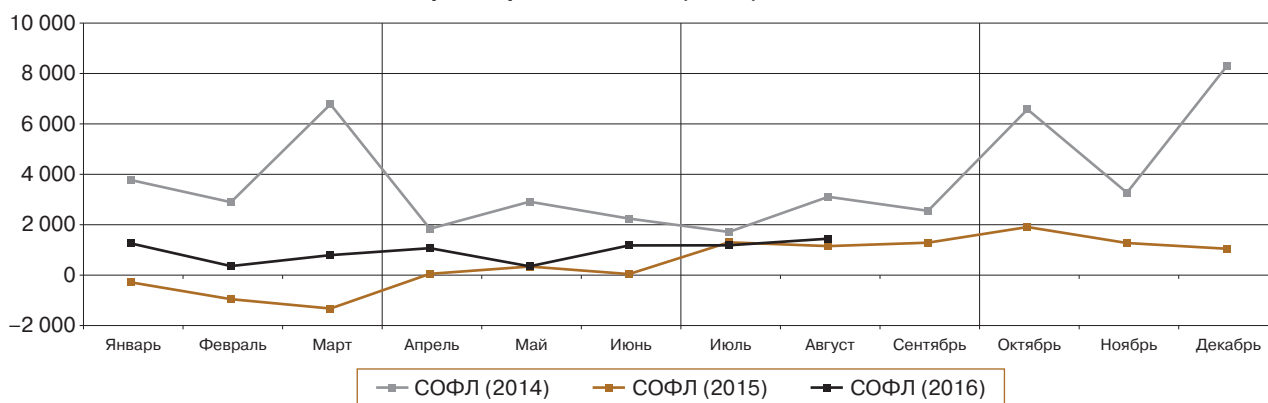


## ОБЗОР ОСНОВНЫХ ПОКАЗАТЕЛЕЙ, ХАРАКТЕРИЗУЮЩИХ СОСТОЯНИЕ ВНУТРЕННЕГО РЫНКА НАЛИЧНОЙ ИНОСТРАННОЙ ВАЛЮТЫ В АВГУСТЕ 2016 ГОДА

В августе 2016 года на внутреннем рынке наличной иностранной валюты в целом наблюдалась достаточно стабильная ситуация. Некоторое снижение предложения наличной иностранной валюты обусловило рост чистого спроса по сравнению с предыдущим месяцем на 0,2 млрд долларов США в долларовом эквиваленте (далее – доллар).

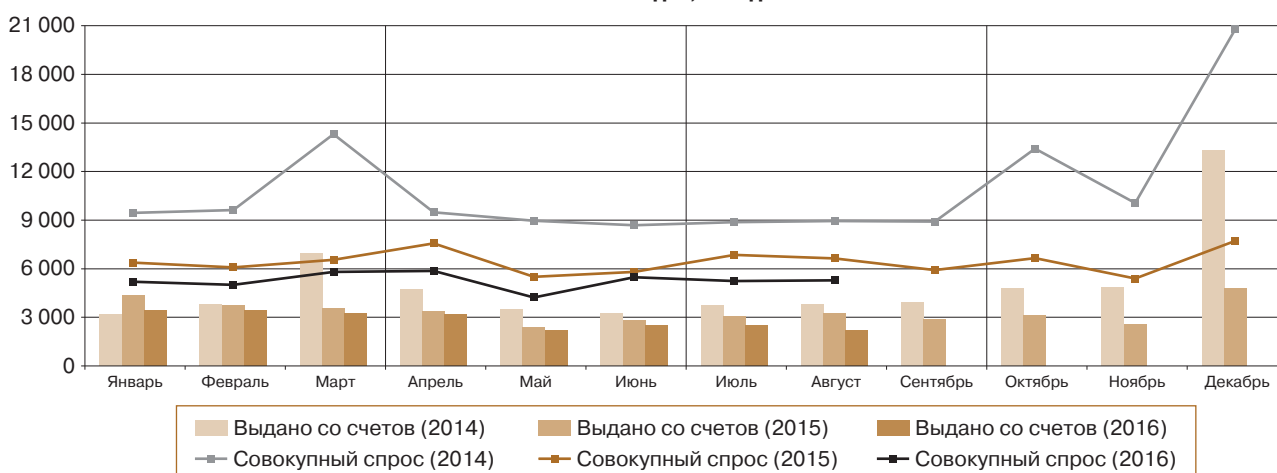
**Динамика сальдо операций физических лиц (СОФЛ)<sup>1</sup> в 2014–2016 годах, млн долл.**



### Спрос физических лиц на наличную иностранную валюту

В августе 2016 года совокупный спрос населения на наличную иностранную валюту (сумма купленной в уполномоченных банках, полученной по конверсии и снятой с валютных счетов наличной иностранной валюты) по сравнению с июлем изменился незначительно и составил 5,3 млрд долларов. При этом его объем был меньше, чем в августе 2014 и 2015 годов, на 41 и 20% соответственно.

**Динамика совокупного спроса физических лиц на наличную иностранную валюту в 2014–2016 годах, млн долл.**



Спрос населения на доллары США в августе 2016 года по сравнению с предыдущим месяцем вырос на 5%, на европейскую валюту – сократился на 8%, составив 3,8 и 1,5 млрд долларов соответственно. Доля долларов США в структуре совокупного спроса возросла до 71% относительно 68% месяцем ранее, доля европейской валюты снизилась с 30 до 28%.

<sup>1</sup> Разница между объемом наличной иностранной валюты, проданной физическим лицам и выданной с их счетов, и объемом наличной иностранной валюты, купленной уполномоченными банками у физических лиц и зачисленной на их счета (сальдо операций физических лиц – СОФЛ, чистый спрос (+) / чистое предложение (-)).

В августе текущего года объем покупки населением наличной иностранной валюты в уполномоченных банках увеличился по сравнению с июлем на 12% – до 3,1 млрд долларов. Долларов США было куплено на 20% больше, чем месяцем ранее, европейской валюты – меньше на 3%. Количество операций по покупке физическими лицами наличной иностранной валюты по сравнению с июлем практически не изменилось и составило 1,7 млн сделок. Средний размер сделки по покупке вырос на 14% и составил 1743 доллара.

	Август 2016 г.					Август 2015 г. к июлю 2015 г., прирост, %
	млн долл.	структура, %	к июлю 2016 г., прирост		к августу 2015 г., прирост, %	
			млн долл.	%		
<b>Совокупный спрос</b>	<b>5 285</b>	<b>100</b>	<b>47</b>	<b>1</b>	<b>-20</b>	<b>-3</b>
доллар США	3 752	71	185	5	-22	-1
евро	1 459	28	-131	-8	-18	-9
куплено физическими лицами и получено по конверсии	3 065	100	331	12	-9	-11
доллар США	2 185	71	365	20	-9	-9
евро	829	27	-29	-3	-11	-17
снято с валютных счетов	2 219	100	-284	-11	-32	7
доллар США	1 567	71	-181	-10	-34	9
евро	631	28	-102	-14	-25	1

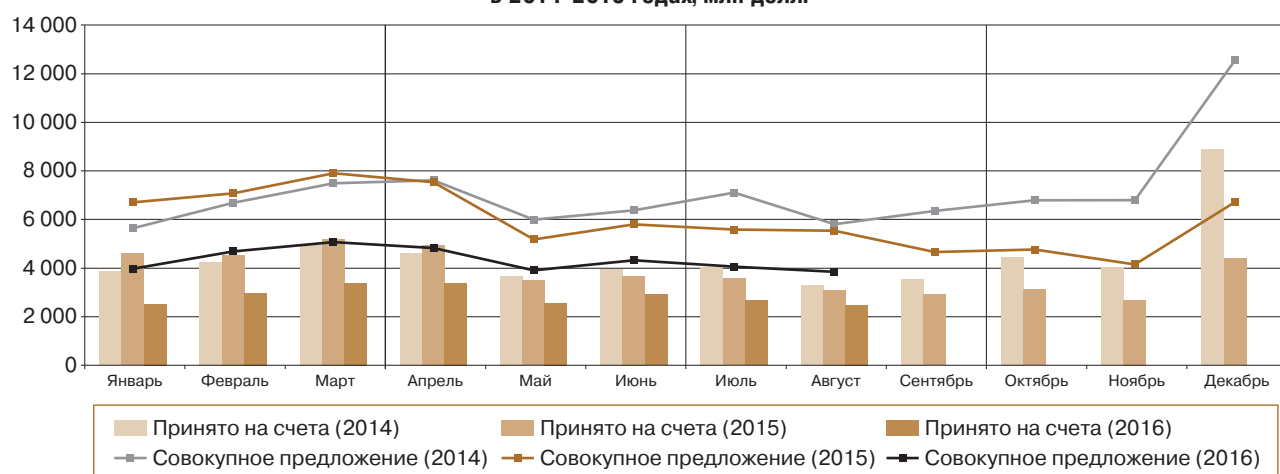
С валютных счетов, открытых в уполномоченных банках, в августе 2016 года физическими лицами было снято 2,2 млрд долларов, что на 11% меньше, чем месяцем ранее.

	Август 2016 г.				Август 2015 г. к июлю 2015 г., прирост, %
	значение показателя	к июлю 2016 г., прирост		к августу 2015 г., прирост, %	
		соответствующих единиц	%		
<b>Покупка физическими лицами наличной иностранной валюты в уполномоченных банках</b>					
Количество сделок, тыс. ед.	1 739	-8	0	-15	-10
Средний размер сделки, долл.	1 743	215	14	7	-2

## Предложение физическими лицами наличной иностранной валюты

Совокупное предложение населением наличной иностранной валюты (сумма проданной в уполномоченных банках, направленной на конверсию и зачисленной на валютные счета наличной иностранной валюты) в августе 2016 года по сравнению с июлем сократилось на 5% и составило 3,8 млрд долларов. Объем совокупного предложения был меньше, чем в августе 2014 и 2015 годов, на 34 и 30% соответственно.

**Динамика совокупного предложения физическими лицами наличной иностранной валюты в 2014–2016 годах, млн долл.**



Совокупное предложение населением долларов США в августе 2016 года по сравнению с предыдущим месяцем снизилось на 3%, европейской валюты – на 11%, составив 2,6 и 1,2 млрд долларов соответственно. Доля долларов США в структуре совокупного предложения по сравнению с июлем возросла до 69% относительно 67% месяцем ранее, доля евро сократилась с 32 до 30%.

	Август 2016 г.					Август 2015 г. к июлю 2015 г., прирост, %
	млн долл.	структура, %	к июлю 2016 г., прирост		к августу 2015 г., прирост, %	
			млн долл.	%		
<b>Совокупное предложение</b>	<b>3 846</b>	<b>100</b>	<b>-211</b>	<b>-5</b>	<b>-30</b>	<b>-1</b>
<i>доллар США</i>	2 640	69	-73	-3	-33	-1
<i>евро</i>	1 155	30	-138	-11	-24	-2
продано физическими лицами и сдано на конверсию	1 361	100	-25	-2	-44	22
<i>доллар США</i>	923	68	25	3	-47	24
<i>евро</i>	406	30	-51	-11	-39	18
зачислено на валютные счета	2 485	100	-186	-7	-20	-14
<i>доллар США</i>	1 717	69	-98	-5	-22	-14
<i>евро</i>	749	30	-87	-10	-12	-13

В августе 2016 года населением было продано уполномоченным банкам 1,4 млрд долларов наличной иностранной валюты, что на 2% меньше, чем месяцем ранее. Продажи долларов США увеличились на 3%, европейской валюты – сократились на 11%. Количество сделок по продаже населением наличной иностранной валюты по сравнению с июлем возросло на 6% и составило 2,1 млн сделок. Средний размер сделки по продаже снизился на 5% и составил 629 долларов.

	Август 2016 г.				Август 2015 г. к июлю 2015 г., прирост, %
	значение показателя	к июлю 2016 г., прирост		к августу 2015 г., прирост, %	
		соответствующих единиц	%		
<b>Продажа физическими лицами наличной иностранной валюты в уполномоченных банках</b>					
Количество сделок, тыс. ед.	2 108	122	6	-21	15
Средний размер сделки, долл.	629	-35	-5	-29	7

На валютные счета в уполномоченных банках физическими лицами в августе 2016 года было зачислено 2,5 млрд долларов наличной иностранной валюты, что на 7% меньше, чем месяцем ранее.

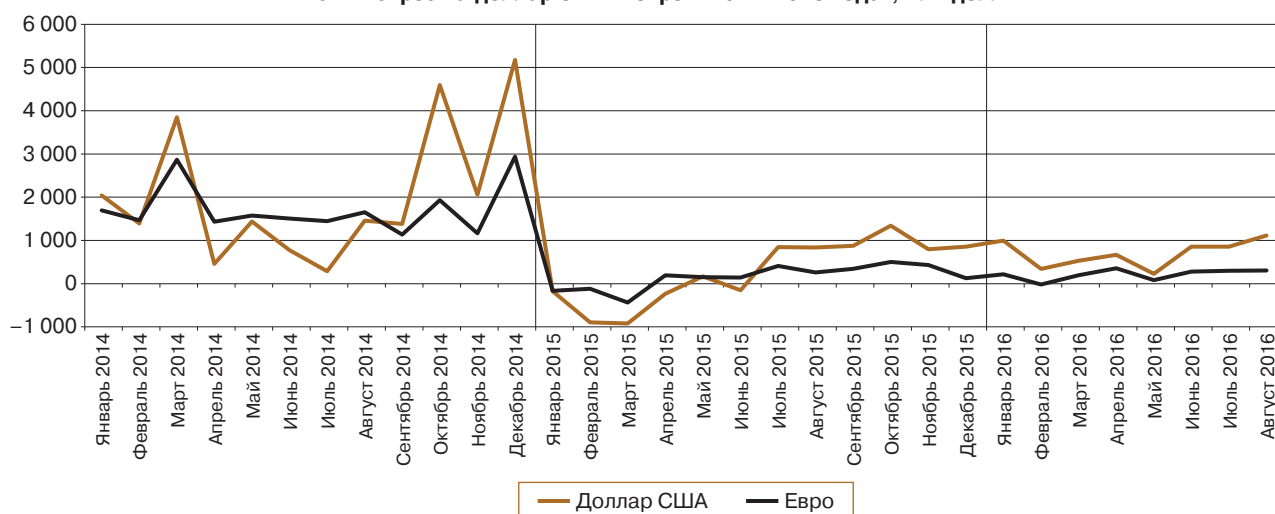
### Сальдо операций физических лиц с наличной иностранной валютой

В августе 2016 года по сравнению с предыдущим месяцем чистый спрос населения на наличную иностранную валюту увеличился немногим более чем на 0,2 млрд долларов и составил 1,4 млрд долларов. При этом рост чистого спроса был преимущественно обусловлен ростом спроса на доллары США.

млн долл.

	2016 г.		2015 г.	
	август	июль	август	июль
<b>Чистый спрос (+) / чистое предложение (-) (СОФЛ)</b>	<b>1 439</b>	<b>1 181</b>	<b>1 108</b>	<b>1 275</b>
из них:				
<i>доллар США</i>	1 112	855	836	844
<i>евро</i>	304	298	258	409
<b>Чистый ввоз (+) / вывоз (-) по всем видам валют</b>	<b>593</b>	<b>651</b>	<b>782</b>	<b>-178</b>
из них:				
<i>доллар США</i>	472	298	504	-153
<i>евро</i>	103	323	257	-36

Чистый спрос на доллар США и евро в 2014–2016 годах, млн долл.



Как и в предыдущие месяцы, переводы физическими лицами наличной иностранной валюты из Российской Федерации без открытия счета превышали переводы ее в страну. В августе 2016 года относительно июля сальдо переводов физическими лицами наличной иностранной валюты без открытия счета увеличилось на 15% и составило 0,3 млрд долларов.

### Ввоз и вывоз наличной иностранной валюты уполномоченными банками

В августе 2016 года уполномоченные банки ввезли в страну наличную иностранную валюту в объеме 1,5 млрд долларов, что на 7% больше, чем месяцем ранее. Ввоз долларов США вырос на 22%, европейской валюты – сократился на 20%.

	Август 2016 г.					Август 2015 г. к июлю 2015 г., прирост, %
	млн долл.	структура, %	к июлю 2016 г., прирост		к августу 2015 г., прирост, %	
			млн долл.	%		
<b>Ввоз по всем видам валют</b>	<b>1 465</b>	<b>100</b>	<b>93</b>	<b>7</b>	<b>14</b>	<b>53</b>
из них:						
доллар США	1 066	73	194	22	12	51
евро	375	26	-92	-20	20	57
<b>Вывоз по всем видам валют</b>	<b>872</b>	<b>100</b>	<b>151</b>	<b>21</b>	<b>72</b>	<b>-50</b>
из них:						
доллар США	594	68	21	4	33	-43
евро	272	31	128	89	391	-76

Объем наличной иностранной валюты, вывезенной из страны уполномоченными банками, в августе 2016 года по сравнению с июлем увеличился на 21% и составил 0,9 млрд долларов.

Материал подготовлен Департаментом финансового мониторинга и валютного контроля.