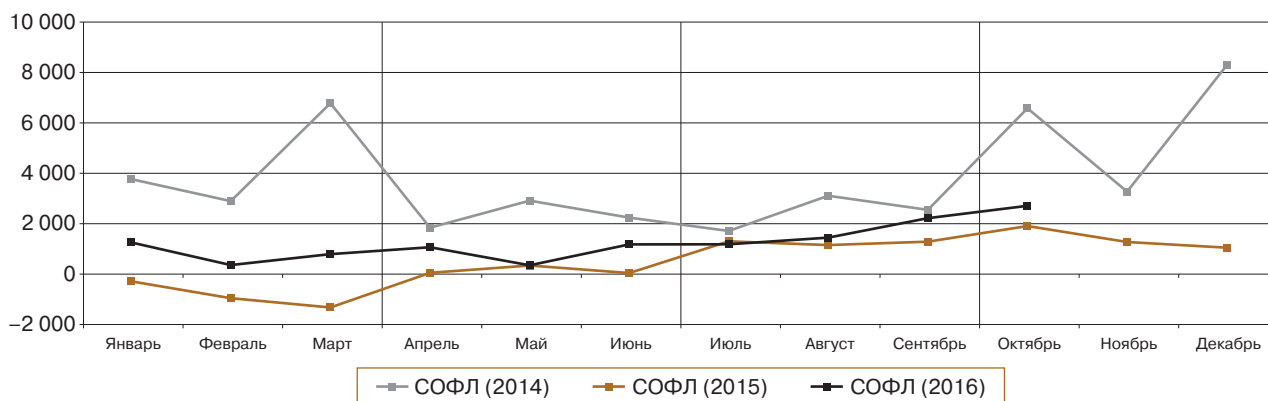


ОБЗОР ОСНОВНЫХ ПОКАЗАТЕЛЕЙ, ХАРАКТЕРИЗУЮЩИХ СОСТОЯНИЕ ВНУТРЕННЕГО РЫНКА НАЛИЧНОЙ ИНОСТРАННОЙ ВАЛЮТЫ В ОКТЯБРЕ 2016 ГОДА

В октябре 2016 года третий месяц подряд на внутреннем рынке сохранялось стабильное предложение населением наличной иностранной валюты. При некотором увеличении спроса, связанного в том числе с ожиданием возможного роста курса доллара к рублю в преддверии выборов в США, это привело к дальнейшему росту чистого спроса населения на наличную иностранную валюту.

В этих условиях уполномоченные банки существенно (почти в два раза) увеличили ввоз в страну наличной иностранной валюты, большая часть которой к концу месяца осталась не востребованной населением.

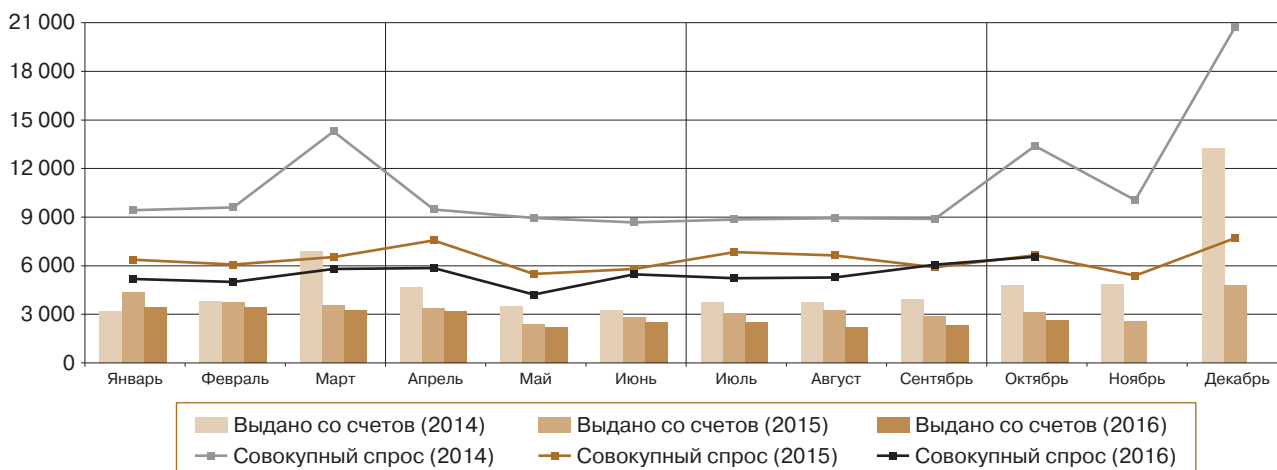
Динамика сальдо операций физических лиц (СОФЛ)¹ в 2014–2016 годах, млн долл.



Спрос физических лиц на наличную иностранную валюту

В октябре 2016 года совокупный спрос населения на наличную иностранную валюту (сумма купленной в уполномоченных банках, полученной по конверсии и снятой с валютных счетов наличной иностранной валюты) по сравнению с сентябрем увеличился на 8% и составил 6,6 млрд долларов США в долларовом эквиваленте (далее – долларов). При этом его объем был меньше, чем в октябре 2014 и 2015 годов на 51 и 1% соответственно.

Динамика совокупного спроса физических лиц на наличную иностранную валюту в 2014–2016 годах, млн долл.



Спрос населения на доллары США в октябре 2016 года по сравнению с предыдущим месяцем вырос на 7%, на европейскую валюту – на 11%, составив 4,7 и 1,8 млрд долларов соответственно. Доля долларов США в структуре совокупного спроса снизилась до 71% относительно 72% месяцем ранее, доля европейской валюты возросла с 27 до 28%.

¹ Разница между объемом наличной иностранной валюты, проданной физическим лицам и выданной с их счетов, и объемом наличной иностранной валюты, купленной уполномоченными банками у физических лиц и зачисленной на их счета (сальдо операций физических лиц – СОФЛ, чистый спрос (+) / чистое предложение (-)).

В октябре текущего года объем покупки населением наличной иностранной валюты в уполномоченных банках увеличился по сравнению с сентябрем на 4% – до 3,9 млрд долларов. Долларов США было куплено на 2% больше, чем месяцем ранее, европейской валюты – на 10% больше. Количество операций по покупке физическими лицами наличной иностранной валюты по сравнению с сентябрем возросло на 11% и составило 2,1 млн сделок. Средний размер сделки по покупке снизился на 6% и составил 1850 долларов.

	Октябрь 2016 г.					Октябрь 2015 г. к сентябрю 2015 г., прирост, %
	млн долл.	структура, %	к сентябрю 2016 г., прирост		к октябрю 2015 г., прирост, %	
			млн долл.	%		
Совокупный спрос	6 561	100	494	8	-1	13
доллар США	4 662	71	301	7	-2	13
евро	1 813	28	178	11	1	12
куплено физическими лицами и получено по конверсии	3 900	100	161	4	10	17
доллар США	2 733	70	56	2	11	15
евро	1 107	28	100	10	8	19
снято с валютных счетов	2 661	100	332	14	-14	8
доллар США	1 929	72	245	15	-16	11
евро	706	27	79	13	-8	3

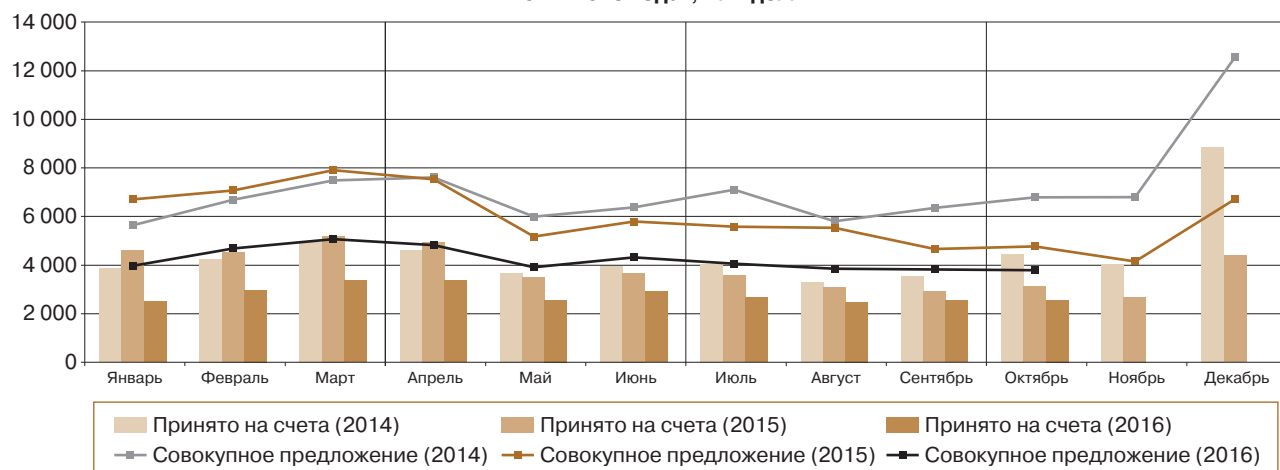
С валютных счетов, открытых в уполномоченных банках, в октябре 2016 года физическими лицами было снято 2,7 млрд долларов, что на 14% больше, чем месяцем ранее.

	Октябрь 2016 г.				Октябрь 2015 г. к сентябрю 2015 г., прирост, %
	значение показателя	к сентябрю 2016 г., прирост		к октябрю 2015 г., прирост, %	
		соответствующих единиц	%		
Покупка физическими лицами наличной иностранной валюты в уполномоченных банках					
Количество сделок, тыс. ед.	2 091	212	11	7	7
Средний размер сделки, долл.	1 850	-122	-6	4	9

Предложение физическими лицами наличной иностранной валюты

Совокупное предложение населением наличной иностранной валюты (сумма проданной в уполномоченных банках, направленной на конверсию и зачисленной на валютные счета наличной иностранной валюты) в октябре 2016 года по сравнению с сентябрем практически не изменилось и составило 3,8 млрд долларов. Объем совокупного предложения был меньше, чем в октябре 2014 и 2015 годов, на 44 и 21% соответственно.

Динамика совокупного предложения физическими лицами наличной иностранной валюты в 2014–2016 годах, млн долл.



Совокупное предложение населением долларов США в октябре 2016 года по сравнению с предыдущим месяцем практически не изменилось, европейской валюты – сократилось на 2%, составив 2,7 и 1,1 млрд долларов соответственно. Доли долларов США и евро в структуре совокупного предложения по сравнению с сентябрем не изменились и составили 70 и 29% соответственно.

	Октябрь 2016 г.					Октябрь 2015 г. к сентябрю 2015 г., прирост, %
	млн долл.	структура, %	к сентябрю 2016 г., прирост		к октябрю 2015 г., прирост, %	
			млн долл.	%		
Совокупное предложение	3 788	100	-32	-1	-20	2
<i>доллар США</i>	2 663	70	-11	0	-22	2
<i>евро</i>	1 081	29	-23	-2	-17	2
продано физическими лицами и сдано на конверсию	1 218	100	-54	-4	-26	-6
<i>доллар США</i>	855	70	-19	-2	-28	-4
<i>евро</i>	340	28	-33	-9	-19	-11
зачислено на валютные счета	2 571	100	22	1	-18	7
<i>доллар США</i>	1 808	70	8	0	-19	6
<i>евро</i>	742	29	9	1	-16	10

В октябре 2016 года населением было продано уполномоченным банкам 1,2 млрд долларов наличной иностранной валюты, что на 4% меньше, чем месяцем ранее. Продажи долларов США сократились на 2%, европейской валюты – на 9%. Количество сделок по продаже населением наличной иностранной валюты по сравнению с сентябрем снизилось на 5% и составило 1,8 млн сделок. Средний размер сделки по продаже практически не изменился и составил 668 долларов.

	Октябрь 2016 г.				Октябрь 2015 г. к сентябрю 2015 г., прирост, %
	значение показателя	к сентябрю 2016 г., прирост		к октябрю 2015 г., прирост, %	
		соответствующих единиц	%		
Продажа физическими лицами наличной иностранной валюты в уполномоченных банках					
Количество сделок, тыс. ед.	1 776	-95	-5	-14	-8
Средний размер сделки, долл.	668	6	1	-13	2

На валютные счета в уполномоченных банках физическими лицами в октябре 2016 года было зачислено 2,6 млрд долларов наличной иностранной валюты, что на 1% больше, чем месяцем ранее.

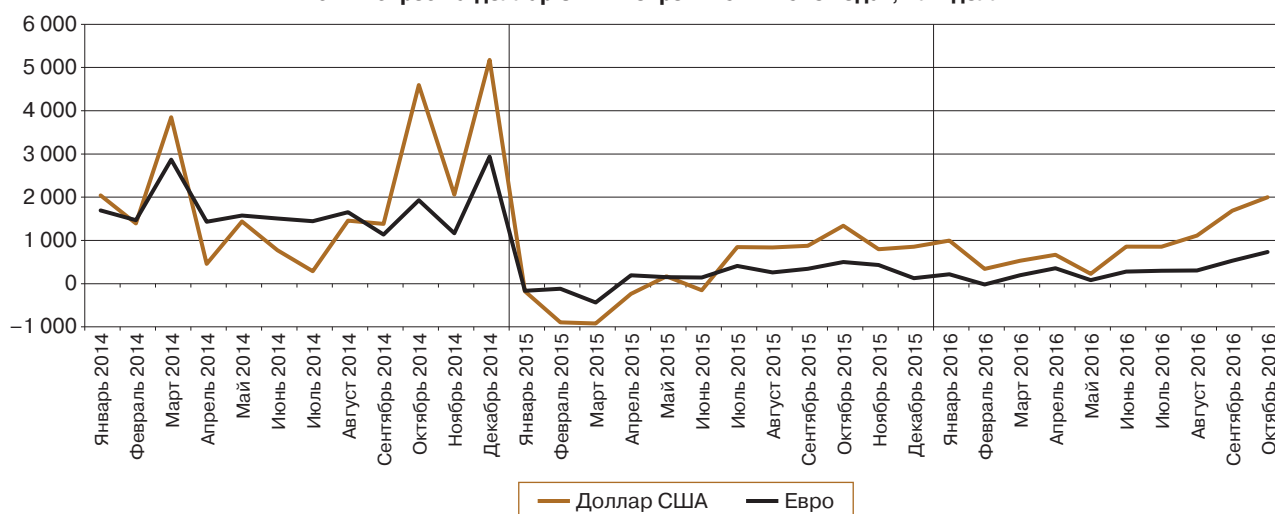
Сальдо операций физических лиц с наличной иностранной валютой

В октябре 2016 года по сравнению с предыдущим месяцем чистый спрос населения на наличную иностранную валюту увеличился на 23% и составил 2,8 млрд долларов.

млн долл.

	2016 г.		2015 г.	
	октябрь	сентябрь	октябрь	сентябрь
Чистый спрос (+) / чистое предложение (-) (СОФЛ)	2 772	2 247	1 887	1 255
из них:				
<i>доллар США</i>	1 999	1 687	1 340	875
<i>евро</i>	732	530	500	342
Чистый ввоз (+) / вывоз (-) по всем видам валют	3 532	1 482	542	39
из них:				
<i>доллар США</i>	2 800	1 106	318	-7
<i>евро</i>	695	363	213	6

Чистый спрос на доллар США и евро в 2014–2016 годах, млн долл.



Как и в предыдущие месяцы, переводы физическими лицами наличной иностранной валюты из Российской Федерации без открытия счета превышали переводы ее в страну. В октябре 2016 года относительно сентября сальдо переводов физическими лицами наличной иностранной валюты без открытия счета увеличилось на 8% и составило 0,4 млрд долларов.

Ввоз и вывоз наличной иностранной валюты уполномоченными банками

В октябре 2016 года уполномоченные банки ввезли в страну наличную иностранную валюту в объеме 4,0 млрд долларов, что почти в два раза больше, чем месяцем ранее. Ввоз долларов США вырос в 2,1 раза, европейской валюты – в 1,7 раза.

	Октябрь 2016 г.					Октябрь 2015 г. к сентябрю 2015 г., прирост, %
	млн долл.	структура, %	к сентябрю 2016 г., прирост		к октябрю 2015 г., прирост, %	
			млн долл.	%		
Ввоз по всем видам валют	4 027	100	2 008	99	232	114
из них:						
доллар США	3 224	80	1 679	109	275	115
евро	763	19	305	67	126	182
Вывоз по всем видам валют	494	100	-42	-8	-26	27
из них:						
доллар США	425	86	-15	-3	-22	33
евро	68	14	-26	-27	-45	9

Объем наличной иностранной валюты, вывезенной из страны уполномоченными банками, в октябре 2016 года по сравнению с сентябрем снизился на 8% и составил 0,5 млрд долларов.

Материал подготовлен Департаментом финансового мониторинга и валютного контроля.