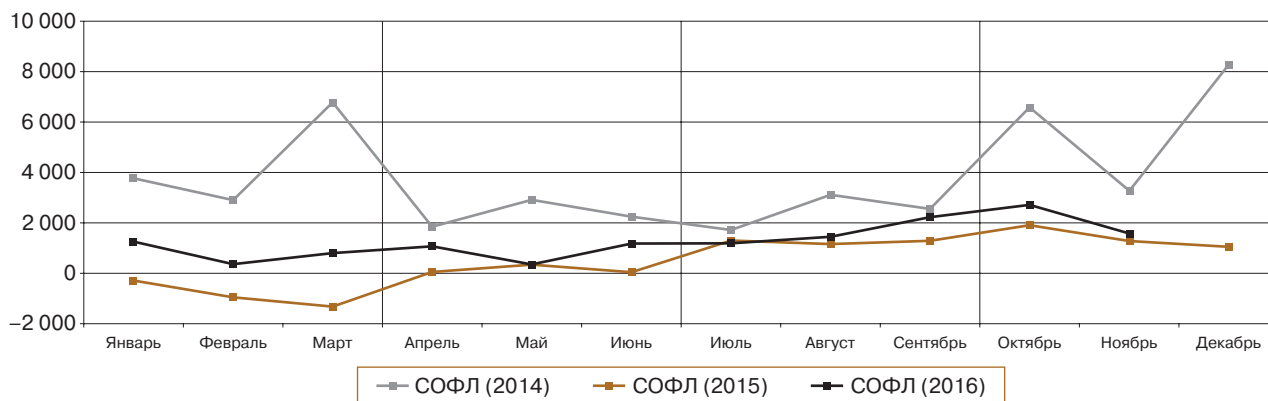


ОБЗОР ОСНОВНЫХ ПОКАЗАТЕЛЕЙ, ХАРАКТЕРИЗУЮЩИХ СОСТОЯНИЕ ВНУТРЕННЕГО РЫНКА НАЛИЧНОЙ ИНОСТРАННОЙ ВАЛЮТЫ В НОЯБРЕ 2016 ГОДА

В ноябре 2016 года, так же как и в этом месяце в предыдущие два года, на внутреннем рынке наличной иностранной валюты наблюдалось снижение активности населения. Чистый спрос населения на наличную иностранную валюту по сравнению с октябрем снизился более чем на 40%.

В сложившихся условиях уполномоченные банки сократили ввоз в страну наличной иностранной валюты.

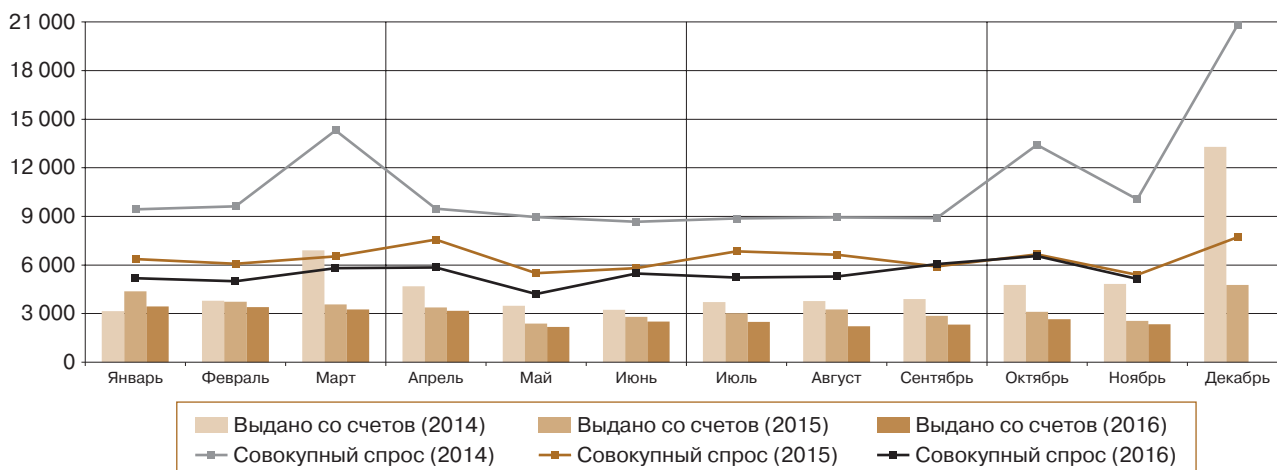
Динамика сальдо операций физических лиц (СОФЛ)¹ в 2014–2016 годах, млн долл.



Спрос физических лиц на наличную иностранную валюту

В ноябре 2016 года совокупный спрос населения на наличную иностранную валюту (сумма купленной в уполномоченных банках, полученной по конверсии и снятой с валютных счетов наличной иностранной валюты) по сравнению с октябрем сократился на 22% и составил 5,2 млрд долларов США в долларовом эквиваленте (далее – долларов). Его объем был меньше, чем в ноябре 2014 и 2015 годов, на 49 и 5% соответственно.

Динамика совокупного спроса физических лиц на наличную иностранную валюту в 2014–2016 годах, млн долл.



Спрос населения на доллары США в ноябре 2016 года по сравнению с предыдущим месяцем снизился на 23%, на европейскую валюту – на 19%, составив 3,6 и 1,5 млрд долларов соответственно. Доля дол-

¹ Разница между объемом наличной иностранной валюты, проданной физическим лицам и выданной с их счетов, и объемом наличной иностранной валюты, купленной уполномоченными банками у физических лиц и зачисленной на их счета (сальдо операций физических лиц – СОФЛ, чистый спрос (+) / чистое предложение (-)).

ларов США в структуре совокупного спроса сократилась до 70% относительно 71% месяцем ранее, доля европейской валюты возросла с 28 до 29%.

В ноябре 2016 года объем покупки населением наличной иностранной валюты в уполномоченных банках уменьшился по сравнению с октябрём на 28%, до 2,8 млрд долларов. Долларов США было куплено на 29% меньше, чем месяцем ранее, европейской валюты – на 28%. Количество операций по покупке физическими лицами наличной иностранной валюты по сравнению с октябрём снизилось на 26% и составило 1,6 млн сделок. Средний размер сделки по покупке уменьшился на 5% и составил 1765 долларов.

	Ноябрь 2016 г.					Ноябрь 2015 г. к октябрю 2015 г., прирост, %
	млн долл.	структура, %	к октябрю 2016 г., прирост		к ноябрю 2015 г., прирост, %	
			млн долл.	%		
Совокупный спрос	5 150	100	-1 411	-22	-5	-19
доллар США	3 611	70	-1 051	-23	-5	-20
евро	1 474	29	-339	-19	-3	-16
куплено физическими лицами и получено по конверсии	2 789	100	-1 111	-28	-2	-20
доллар США	1 940	70	-793	-29	1	-21
евро	800	29	-307	-28	-7	-16
снято с валютных счетов	2 361	100	-299	-11	-8	-18
доллар США	1 671	71	-258	-13	-11	-18
евро	673	29	-33	-5	3	-15

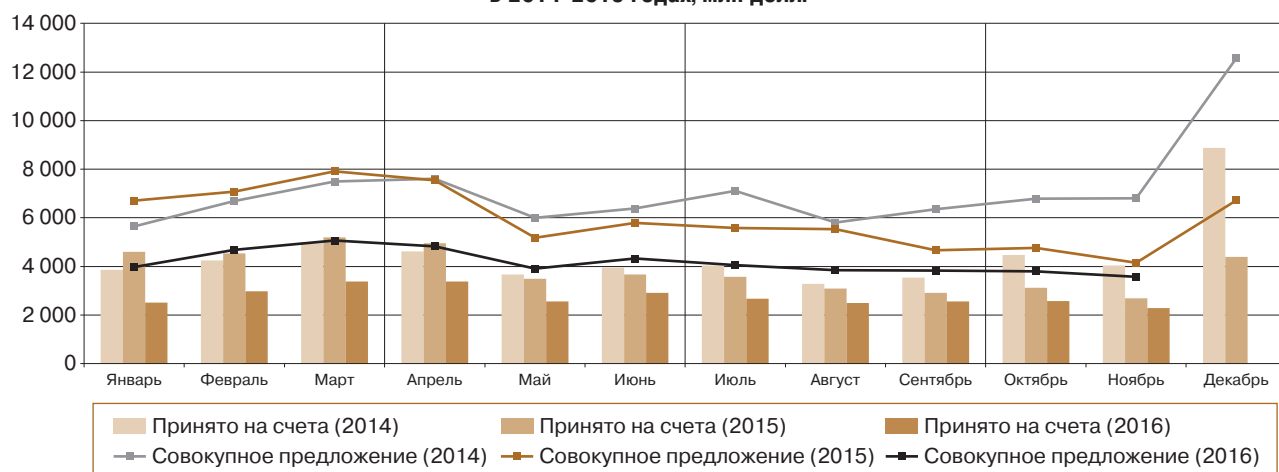
С валютных счетов, открытых в уполномоченных банках, в ноябре 2016 года физическими лицами было снято 2,4 млрд долларов, что на 11% меньше, чем месяцем ранее.

	Ноябрь 2016 г.				Ноябрь 2015 г. к октябрю 2015 г., прирост, %
	значение показателя	к октябрю 2016 г., прирост		к ноябрю 2015 г., прирост, %	
		соответствующих единиц	%		
Покупка физическими лицами наличной иностранной валюты в уполномоченных банках					
Количество сделок, тыс. ед.	1 557	-534	-26	3	-23
Средний размер сделки, долл.	1 765	-85	-5	-4	4

Предложение физическими лицами наличной иностранной валюты

Совокупное предложение населением наличной иностранной валюты (сумма проданной в уполномоченных банках, направленной на конверсию и зачисленной на валютные счета наличной иностранной валюты) в ноябре 2016 года по сравнению с октябрём сократилось на 6% и составило 3,6 млрд долларов. Объем совокупного предложения был меньше, чем в ноябре 2014 и 2015 годов, на 47 и 14% соответственно.

Динамика совокупного предложения физическими лицами наличной иностранной валюты в 2014–2016 годах, млн долл.



Совокупное предложение населением долларов США в ноябре 2016 года по сравнению с предыдущим месяцем снизилось на 4%, европейской валюты – на 9%, составив 2,5 и 1 млрд долларов соответственно. Доля долларов США в структуре совокупного предложения по сравнению с октябрём возросла до 71% относительно 70% месяцем ранее, доля евро сократилась с 29 до 28%.

	Ноябрь 2016 г.					Ноябрь 2015 г. к октябрю 2015 г., прирост, %
	млн долл.	структура, %	к октябрю 2016 г., прирост		к ноябрю 2015 г., прирост, %	
			млн долл.	%		
Совокупное предложение	3 568	100	-220	-6	-14	-13
<i>доллар США</i>	2 544	71	-119	-4	-16	-12
<i>евро</i>	986	28	-95	-9	-9	-16
продано физическими лицами и сдано на конверсию	1 278	100	60	5	-12	-11
<i>доллар США</i>	934	73	79	9	-12	-11
<i>евро</i>	322	25	-18	-5	-12	-12
зачислено на валютные счета	2 290	100	-280	-11	-15	-14
<i>доллар США</i>	1 610	70	-198	-11	-17	-12
<i>евро</i>	664	29	-77	-10	-8	-18

В ноябре 2016 года населением было продано уполномоченным банкам 1,3 млрд долларов наличной иностранной валюты, что на 5% больше, чем месяцем ранее. Продажи долларов США увеличились на 9%, европейской валюты – сократились на 5%. Количество сделок по продаже населением наличной иностранной валюты по сравнению с октябрём практически не изменилось и составило 1,8 млн сделок. Средний размер сделки по продаже вырос на 4% и составил 694 доллара.

	Ноябрь 2016 г.				Ноябрь 2015 г. к октябрю 2015 г., прирост, %
	значение показателя	к октябрю 2016 г., прирост		к ноябрю 2015 г., прирост, %	
		соответствующих единиц	%		
Продажа физическими лицами наличной иностранной валюты в уполномоченных банках					
Количество сделок, тыс. ед.	1 789	13	1	-3	-11
Средний размер сделки, долл.	694	25	4	-9	0

На валютные счета в уполномоченных банках физическими лицами в ноябре 2016 года было зачислено 2,3 млрд долларов наличной иностранной валюты, что на 11% меньше, чем месяцем ранее.

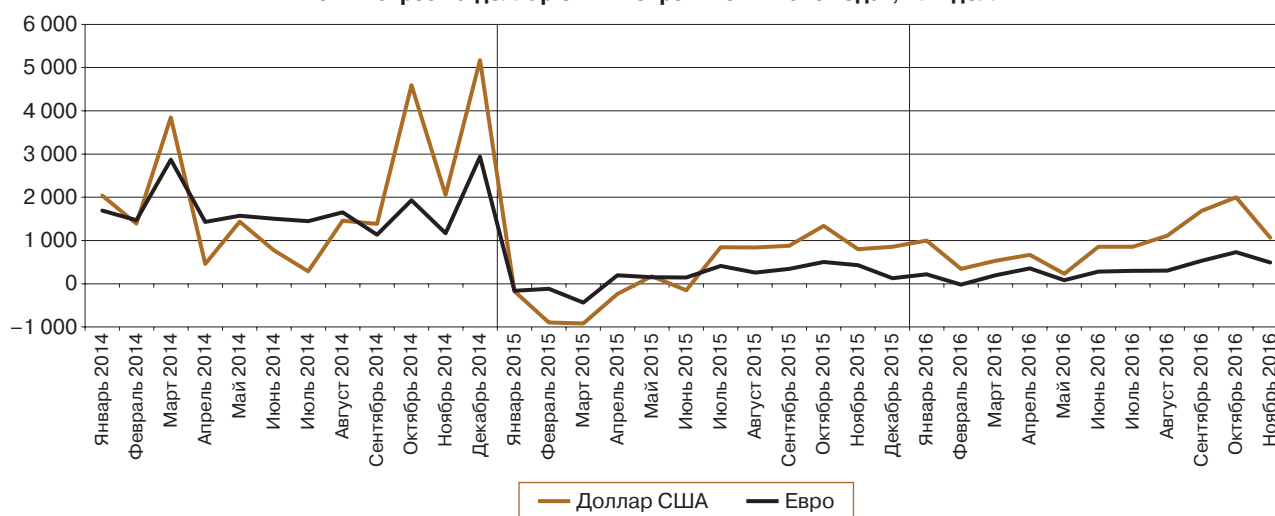
Сальдо операций физических лиц с наличной иностранной валютой

В ноябре 2016 года по сравнению с предыдущим месяцем чистый спрос населения на наличную иностранную валюту сократился на 43% и составил 1,6 млрд долларов. Чистый спрос на доллары уменьшился на 47%, на европейскую валюту – на 33%.

млн долл.

	2016 г.		2015 г.	
	ноябрь	октябрь	ноябрь	октябрь
Чистый спрос (+) / чистое предложение (-) (СОФЛ)	1 581	2 772	1 245	1 887
из них:				
<i>доллар США</i>	1 067	1 999	796	1 340
<i>евро</i>	488	732	430	500
Чистый ввоз (+) / вывоз (-) по всем видам валют	3 108	3 532	171	542
из них:				
<i>доллар США</i>	2 591	2 800	-62	318
<i>евро</i>	483	695	232	213

Чистый спрос на доллар США и евро в 2014–2016 годах, млн долл.



Как и в предыдущие месяцы, переводы физическими лицами наличной иностранной валюты из Российской Федерации без открытия счета превышали ее переводы в страну. В ноябре 2016 года относительно октября сальдо переводов физическими лицами наличной иностранной валюты без открытия счета снизилось на 32% и составило 0,3 млрд долларов.

Ввоз и вывоз наличной иностранной валюты уполномоченными банками

В ноябре 2016 года уполномоченные банки ввезли в страну наличную иностранную валюту в объеме 3,6 млрд долларов, что на 11% меньше, чем месяцем ранее. Ввоз долларов США сократился на 8%, европейской валюты – на 26%.

	Ноябрь 2016 г.					Ноябрь 2015 г. к октябрю 2015 г., прирост, %
	млн долл.	структура, %	к октябрю 2016 г., прирост		к ноябрю 2015 г., прирост, %	
			млн долл.	%		
Ввоз по всем видам валют	3 567	100	-460	-11	286	-24
из них:						
доллар США	2 967	83	-258	-8	381	-28
евро	565	16	-198	-26	86	-10
Вывоз по всем видам валют	459	100	-35	-7	-39	12
из них:						
доллар США	376	82	-49	-12	-45	25
евро	82	18	14	21	15	-43

Объем наличной иностранной валюты, вывезенной из страны уполномоченными банками, в ноябре 2016 года по сравнению с октябрём снизился на 7% и составил 0,5 млрд долларов.

Материал подготовлен Департаментом финансового мониторинга и валютного контроля.