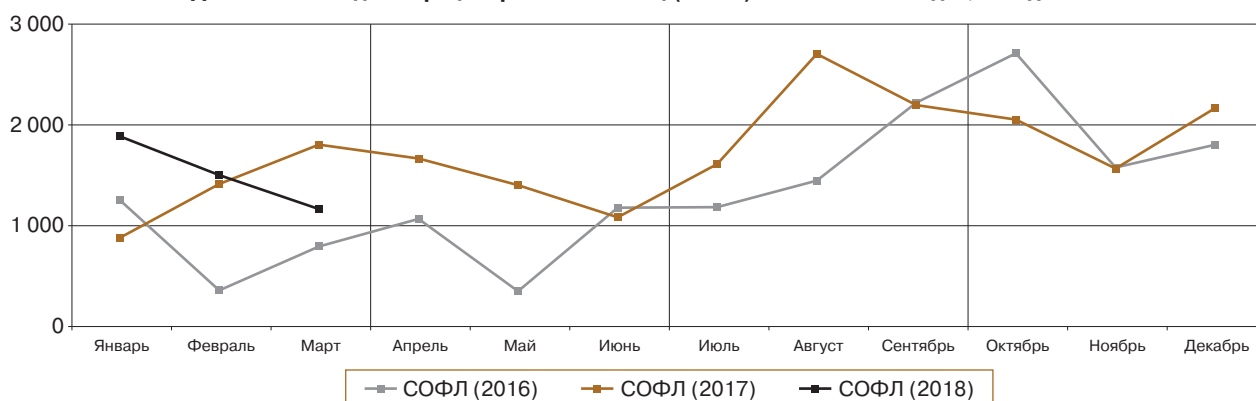


## ОБЗОР ОСНОВНЫХ ПОКАЗАТЕЛЕЙ, ХАРАКТЕРИЗУЮЩИХ СОСТОЯНИЕ ВНУТРЕННЕГО РЫНКА НАЛИЧНОЙ ИНОСТРАННОЙ ВАЛЮТЫ В МАРТЕ 2018 ГОДА

В марте 2018 года при несущественном росте спроса на внутреннем рынке отмечалось увеличение предложения населением наличной иностранной валюты. Это привело к сокращению на 23% по сравнению с февралем чистого спроса на наличную иностранную валюту.

В сложившихся условиях уполномоченные банки сократили ввоз в страну наличной иностранной валюты.

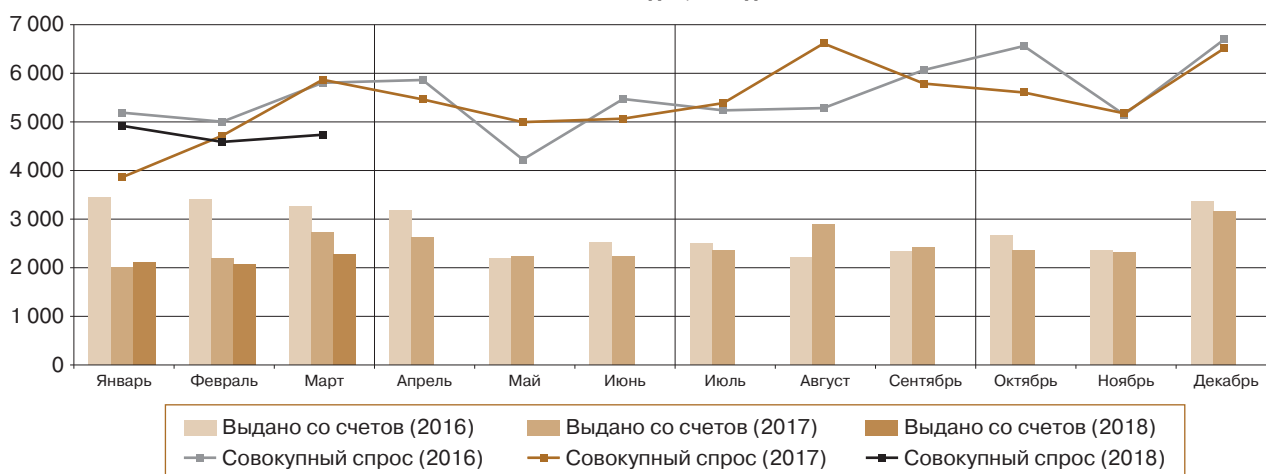
**Динамика сальдо операций физических лиц (СОФЛ)<sup>1</sup> в 2016–2018 годах, млн долл.**



### Спрос физических лиц на наличную иностранную валюту

В марте 2018 года совокупный спрос населения на наличную иностранную валюту (сумма купленной в уполномоченных банках, полученной по конверсии и снятой с валютных счетов наличной иностранной валюты) по сравнению с февралем вырос незначительно – на 3% и составил 4,7 млрд долларов США в долларовом эквиваленте (далее – долларов). Его объем был меньше, чем в марте 2016 и 2017 годов, на 18 и 19% соответственно.

**Динамика совокупного спроса физических лиц на наличную иностранную валюту в 2016–2018 годах, млн долл.**



<sup>1</sup> Разница между объемом наличной иностранной валюты, проданной физическим лицам и выданной с их счетов, и объемом наличной иностранной валюты, купленной уполномоченными банками у физических лиц и зачисленной на их счета (сальдо операций физических лиц – СОФЛ, чистый спрос (+) / чистое предложение (-)).

Спрос населения на доллары США в марте 2018 года по сравнению с предыдущим месяцем практически не изменился, на европейскую валюту – вырос на 9%, составив соответственно 3,2 и 1,5 млрд долларов. Доля долларов США в структуре совокупного спроса сократилась до 67% относительно 69% месяцем ранее, доля европейской валюты увеличилась на один процентный пункт, до 31%.

В марте текущего года объем покупки населением наличной иностранной валюты в уполномоченных банках уменьшился по сравнению с февралем на 2%, до 2,5 млрд долларов. Долларов США было куплено на 8% меньше, чем месяцем ранее, европейской валюты – больше на 9%. Количество операций по покупке физическими лицами наличной иностранной валюты по сравнению с февралем выросло на 4% и составило 1,7 млн сделок. Средний размер сделки по покупке сократился на 6% и составил 1450 долларов.

	Март 2018 г.					Март 2017 г. к февралю 2017 г., прирост, %
	млн долл.	структура, %	к февралю 2018 г., прирост		к марту 2017 г., прирост, %	
			млн долл.	%		
<b>Совокупный спрос</b>	<b>4 735</b>	<b>100</b>	<b>147</b>	<b>3</b>	<b>-19</b>	<b>24</b>
доллар США	3 166	67	18	1	-26	28
евро	1 489	31	118	9	-2	15
куплено физическими лицами и получено по конверсии	2 463	100	-49	-2	-21	24
доллар США	1 536	62	-136	-8	-32	28
евро	866	35	72	9	4	15
снято с валютных счетов	2 273	100	195	9	-17	24
доллар США	1 630	72	153	10	-19	28
евро	623	27	46	8	-11	14

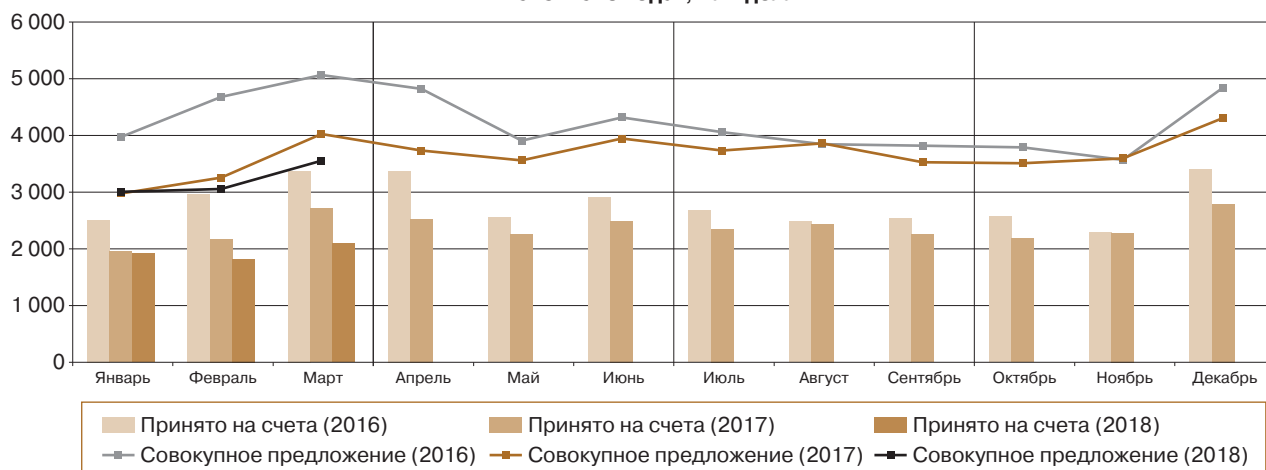
С валютных счетов, открытых в уполномоченных банках, в марте 2018 года физическими лицами было снято 2,3 млрд долларов, что на 9% больше, чем месяцем ранее.

	Март 2018 г.				Март 2017 г. к февралю 2017 г., прирост, %
	значение показателя	к февралю 2018 г., прирост		к марту 2017 г., прирост, %	
		соответствующих единиц	%		
<b>Покупка физическими лицами наличной иностранной валюты в уполномоченных банках</b>					
Количество сделок, тыс. ед.	1 680	62	4	-7	9
Средний размер сделки, долл.	1 450	-86	-6	-15	14

## Предложение физическими лицами наличной иностранной валюты

Совокупное предложение населением наличной иностранной валюты (сумма проданной в уполномоченных банках, направленной на конверсию и зачисленной на валютные счета наличной иностранной валюты) в марте 2018 года по сравнению с февралем увеличилось на 16% и составило 3,6 млрд долларов. Объем совокупного предложения был меньше, чем в марте 2016 и 2017 годов, на 30 и 12% соответственно.

**Динамика совокупного предложения физическими лицами наличной иностранной валюты в 2016–2018 годах, млн долл.**



Совокупное предложение населением долларов США в марте текущего года по сравнению с предыдущим месяцем выросло на 17%, европейской валюты – на 16%, составив 2,5 и 1 млрд долларов соответственно. Доля долларов США в структуре совокупного предложения по сравнению с февралем увеличилась на один процентный пункт, до 70%, доля евро не изменилась и составила 29%.

	Март 2018 г.					Март 2017 г. к февралю 2017 г., прирост, %
	млн долл.	структура, %	к февралю 2018 г., прирост		к марту 2017 г., прирост, %	
			млн долл.	%		
<b>Совокупное предложение</b>	<b>3 555</b>	<b>100</b>	<b>499</b>	<b>16</b>	<b>-12</b>	<b>24</b>
<i>доллар США</i>	2 474	70	356	17	-12	25
<i>евро</i>	1 033	29	144	16	-10	19
продано физическими лицами и сдано на конверсию	1 457	100	225	18	11	21
<i>доллар США</i>	1 009	69	175	21	11	21
<i>евро</i>	417	29	45	12	10	22
зачислено на валютные счета	2 098	100	274	15	-23	25
<i>доллар США</i>	1 464	70	180	14	-24	27
<i>евро</i>	617	29	99	19	-20	18

В марте 2018 года населением было продано уполномоченным банкам 1,5 млрд долларов наличной иностранной валюты, что на 18% больше, чем месяцем ранее. Продажи долларов США выросли на 21%, европейской валюты – на 12%. Количество сделок по продаже населением наличной иностранной валюты по сравнению с февралем увеличилось на 14% и составило 1,7 млн сделок. Средний размер сделки по продаже вырос на 4% и составил 838 долларов.

	Март 2018 г.				Март 2017 г. к февралю 2017 г., прирост, %
	значение показателя	к февралю 2018 г., прирост		к марту 2017 г., прирост, %	
		соответствующих единиц	%		
<b>Продажа физическими лицами наличной иностранной валюты в уполномоченных банках</b>					
Количество сделок, тыс. ед.	1 708	208	14	1	19
Средний размер сделки, долл.	838	33	4	11	2

На валютные счета в уполномоченных банках физическими лицами в марте 2018 года было зачислено 2,1 млрд долларов наличной иностранной валюты, что на 15% больше, чем месяцем ранее.

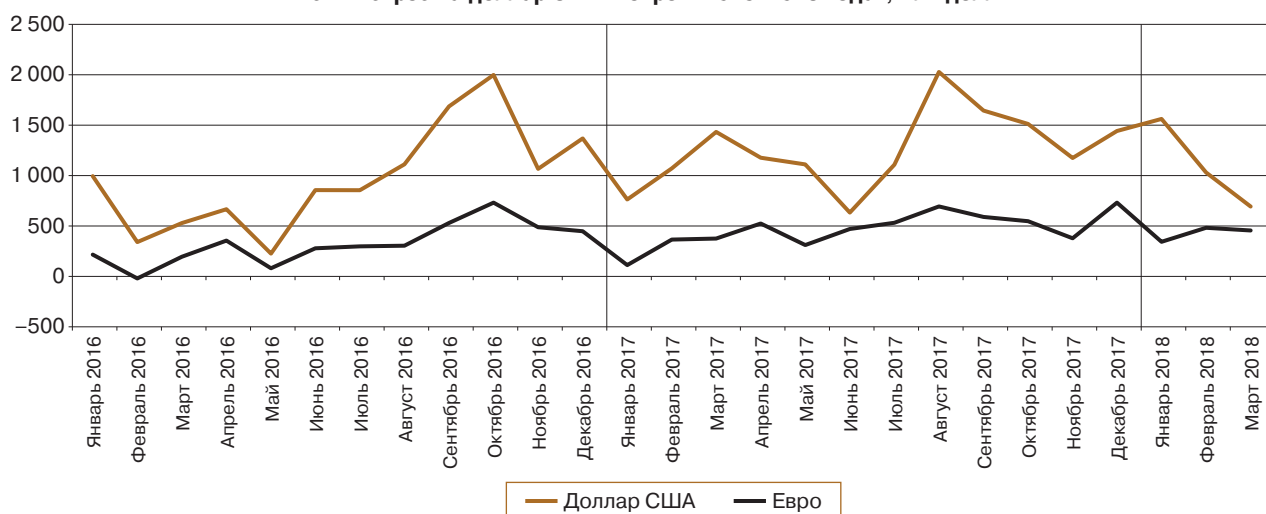
### Сальдо операций физических лиц с наличной иностранной валютой

В марте 2018 года по сравнению с предыдущим месяцем чистый спрос населения на наличную иностранную валюту сократился на 23% и составил 1,2 млрд долларов. При этом чистый спрос на доллары США снизился на 33%, на европейскую валюту – на 6%.

млн долл.

	2018 г.		2017 г.	
	март	февраль	март	февраль
<b>Чистый спрос (+) / чистое предложение (-) (СОФЛ)</b>	<b>1 180</b>	<b>1 533</b>	<b>1 842</b>	<b>1 462</b>
из них:				
<i>доллар США</i>	693	1 031	1 433	1 071
<i>евро</i>	456	482	375	366
<b>Чистый ввоз (+) / вывоз (-) по всем видам валют</b>	<b>2 308</b>	<b>2 996</b>	<b>4 316</b>	<b>3 174</b>
из них:				
<i>доллар США</i>	1 724	1 938	3 973	2 835
<i>евро</i>	553	1 046	309	315

Чистый спрос на доллар США и евро в 2016–2018 годах, млн долл.



Как и в предыдущие месяцы, переводы физическими лицами наличной иностранной валюты из Российской Федерации без открытия счета превышали переводы ее в страну. В марте 2018 года относительно февраля сальдо переводов физическими лицами наличной иностранной валюты без открытия счета уменьшилось на 28% и составило 0,2 млрд долларов.

### Ввоз и вывоз наличной иностранной валюты уполномоченными банками

В марте 2018 года уполномоченные банки ввезли в страну наличную иностранную валюту в объеме 2,7 млрд долларов, что на 24% меньше, чем месяцем ранее. Ввоз долларов США сократился на 14%, европейской валюты – на 45%.

	Март 2018 г.					Март 2017 г. к февралю 2017 г., прирост, %
	млн долл.	структура, %	к февралю 2018 г., прирост		к марту 2017 г., прирост, %	
			млн долл.	%		
<b>Ввоз по всем видам валют</b>	<b>2 663</b>	<b>100</b>	<b>-846</b>	<b>-24</b>	<b>-46</b>	<b>34</b>
из них:						
доллар США	1 970	74	-319	-14	-55	40
евро	660	25	-544	-45	16	0
<b>Вывоз по всем видам валют</b>	<b>354</b>	<b>100</b>	<b>-158</b>	<b>-31</b>	<b>-45</b>	<b>21</b>
из них:						
доллар США	246	69	-105	-30	-36	40
евро	107	30	-51	-32	-58	1

Объем наличной иностранной валюты, вывезенной из страны уполномоченными банками, в марте текущего года по сравнению с февралем снизился на 31% и составил 0,4 млрд долларов.

Материал подготовлен Департаментом финансового мониторинга и валютного контроля.