По заказу **Банка России**

Волна **145**

# Измерение инфляционных ожиданий и потребительских настроений на основе опросов населения

*Отчет по третьему опросу*

Март 2025

© ООО «инФОМ»

**ООО «инФОМ»**

**123376 Россия, Москва, ул. Рочдельская, д. 15, стр. 16А**

Телефон: **+7 495 653-82-32**

Сайт: **www.fom.ru**

E-mail: **fom@fom.ru**

# СОДЕРЖАНИЕ

ТРЕТИЙ ОПРОС 2025 ГОДА (ВОЛНА 145): ОСНОВНЫЕ ХАРАКТЕРИСТИКИ ..... 4

ЕЖЕМЕСЯЧНЫЙ МОНИТОРИНГ ..... 6

Инфляционные ожидания ..... 7

Потребительские и финансовые настроения ..... 14

*Индекс потребительских настроений ..... 14*

*Материальное положение населения ..... 16*

*Потребительские настроения ..... 22*

Сберегательные настроения и поведение ..... 24

*Сберегательные настроения ..... 24*

*Сберегательное поведение ..... 28*

Экономические настроения ..... 29

*Восприятие динамики курсов валют ..... 29*

*Ожидания относительно уровня безработицы ..... 30*

Кредитные настроения и поведение ..... 31

ПЕРИОДИЧЕСКИЙ МОНИТОРИНГ ..... 34

Сберегательное поведение (расширенный блок) ..... 35

Надежные и выгодные финансовые инструменты ..... 42

Жилищные условия, цены на недвижимость и востребованность ипотеки ..... 44

РЕЗУЛЬТАТЫ ОТВЕТОВ РЕСПОНДЕНТОВ НА ОТКРЫТЫЕ ВОПРОСЫ ..... 57

Динамика распределений ответов респондентов на открытые вопросы ..... 58

Тематические распределения ответов респондентов на открытые вопросы ..... 61

ПРИЛОЖЕНИЕ 1. МЕТОДИЧЕСКИЕ КОММЕНТАРИИ И ПОЯСНЕНИЯ ..... 68

ПРИЛОЖЕНИЕ 2. РЕЗУЛЬТАТЫ ОТВЕТОВ РЕСПОНДЕНТОВ НА ЗАКРЫТЫЕ ВОПРОСЫ: РАСПРЕДЕЛЕНИЕ ПО СОЦИАЛЬНО-ДЕМОГРАФИЧЕСКИМ И ТИПОЛОГИЧЕСКИМ ГРУППАМ ..... 74

# ТРЕТИЙ ОПРОС 2025 ГОДА (ВОЛНА 145): ОСНОВНЫЕ ХАРАКТЕРИСТИКИ

| Номер волны | **Волна 145 (3-й опрос за 2025 г. – март)** |
|---|---|
| Метод | Стандартизированный опрос населения по репрезентативной общероссийской выборке. |
| Исследуемая совокупность | Взрослое население РФ (граждане 18 лет и старше). |
| Выборка опроса | Территориальная трехступенчатая стратифицированная выборка домохозяйств. На первом этапе отбирались административные районы субъектов РФ, на втором – населенные пункты или избирательные участки внутри районов, на третьем – производился отбор домохозяйств маршрутным методом. Выборка репрезентирует население России в возрасте 18 лет и старше. |
| Количество респондентов | 2020 человек. |
| География опроса | 100 населенных пунктов в 54 субъектах РФ. |
| Сроки проведения полевых работ | 3–13 марта 2025 г. |
| Технология опроса | Интервью по месту жительства в режиме «face-to-face». |
| Статистическая погрешность | Не превышает 3,3%. |

Опрос населения проводился по анкете, состоящей из закрытых и открытых вопросов. При ответе на *закрытый вопрос* респондент должен выбрать наиболее подходящий для него вариант ответа (один или несколько) из числа предложенных. В ряде случаев интервьюер показывает респонденту карточку с перечнем вариантов ответа. При ответе на *открытый вопрос* респонденту предлагается самому сформулировать один или несколько вариантов ответа. Интервьюер просто читает формулировку вопроса и не приводит никаких вариантов ответа.

К настоящему времени проведены 145 волн исследования: в декабре 2009-го, апреле, июне, сентябре и декабре 2010-го, июле, сентябре и декабре 2011-го, июле, сентябре, ноябре, декабре 2012-го, марте, июне, сентябре и декабре 2013-го, феврале 2014 года, ежемесячно – с апреля 2014 года по март 2020 года, а также с августа 2020 года.

В связи с наступлением обстоятельств непреодолимой силы, исключающих возможность проведения мониторингового исследования «Измерение инфляционных ожиданий и потребительских настроений на основе опросов населения» по заказу Банка России в режиме «face-to-face» силами ООО «инФОМ», в апреле – июле 2020 года было проведено семь телефонных опросов населения* по показателям, характеризующим изменения потребительского поведения, а также инфляционных ожиданий россиян. Данные, приводимые в отчетах по результатам телефонных опросов, не могут быть напрямую сопоставлены с данными исследований, выполненных ООО «инФОМ» в режиме «face-to-face», в связи с существенными различиями в методологии.

В отчете на большинстве диаграмм, иллюстрирующих изменение показателей с течением времени, приведены результаты исследований с января 2023 года.

* См. Краткий аналитический отчет по седьмому телефонному опросу 2020 года. ООО «инФОМ». Июль 2020. http://www.cbr.ru/Collection/Collection/File/29034/inFOM_20-07_7.pdf

# ЕЖЕМЕСЯЧНЫЙ МОНИТОРИНГ

# Инфляционные ожидания

*Как, по Вашему мнению, в целом изменились цены на продукты питания, непродовольственные товары и на услуги за прошедший месяц? (Карточка, один ответ.)*

Данные в % от всех опрошенных

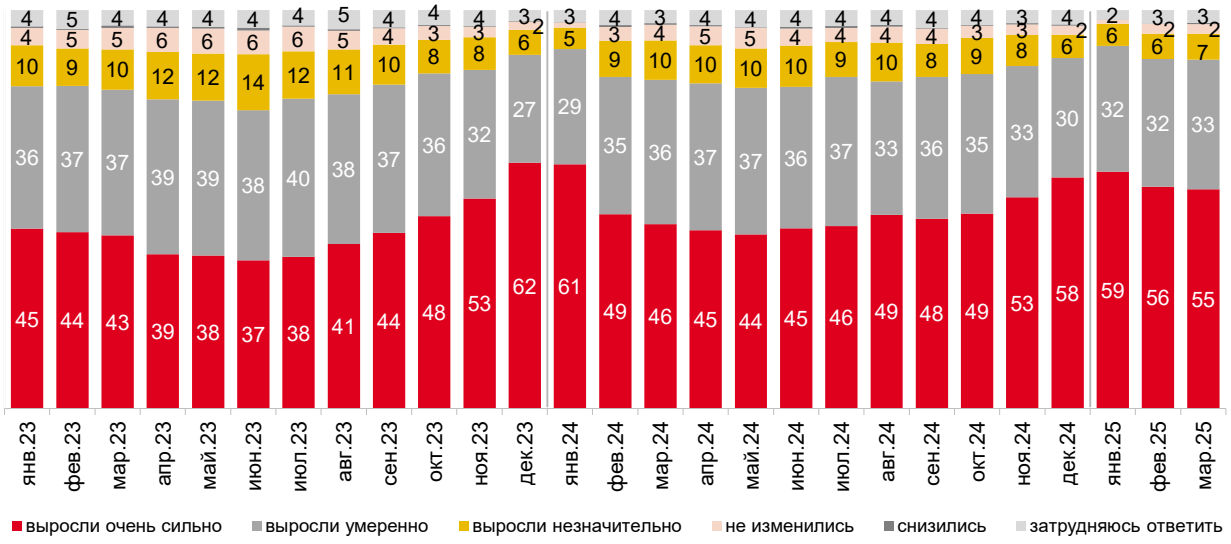


Значения менее 2 на графике не подписаны.

**Рис. 1** – Оценки изменения цен за прошедший месяц

*Как, по Вашему мнению, в целом изменятся цены на продукты питания, непродовольственные товары и на услуги в следующем месяце? (Карточка, один ответ.)*

Данные в % от всех опрошенных

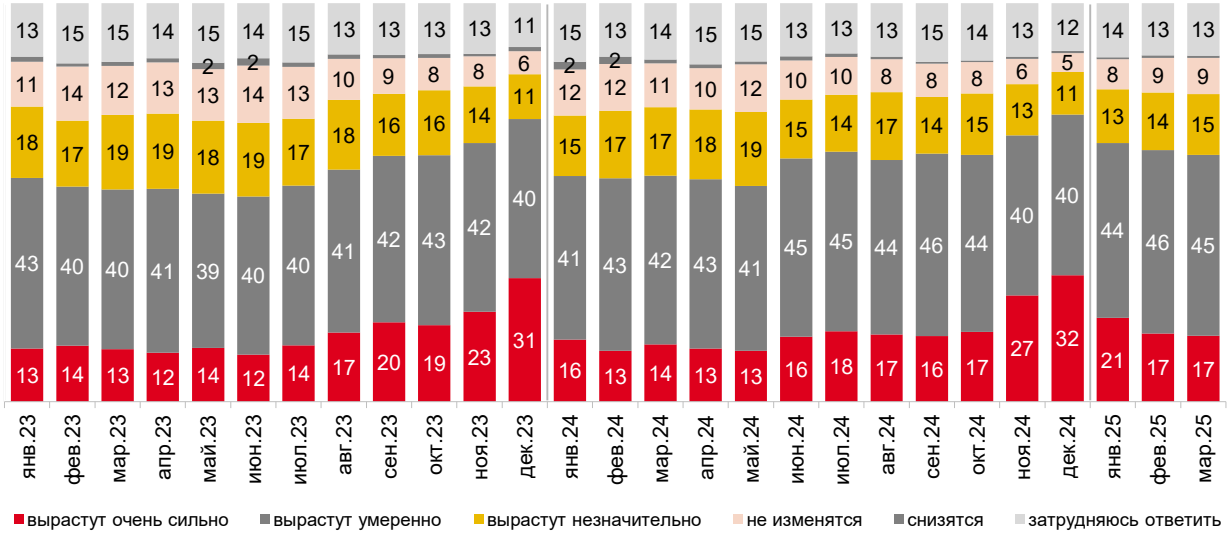


Значения менее 2 на графике не подписаны.

**Рис. 2** – Ожидания изменения цен в следующем месяце

*По Вашим наблюдениям, на какие основные продукты, товары и услуги, перечисленные на карточке, цены за последний месяц выросли очень сильно? (Карточка, любое число ответов.)*

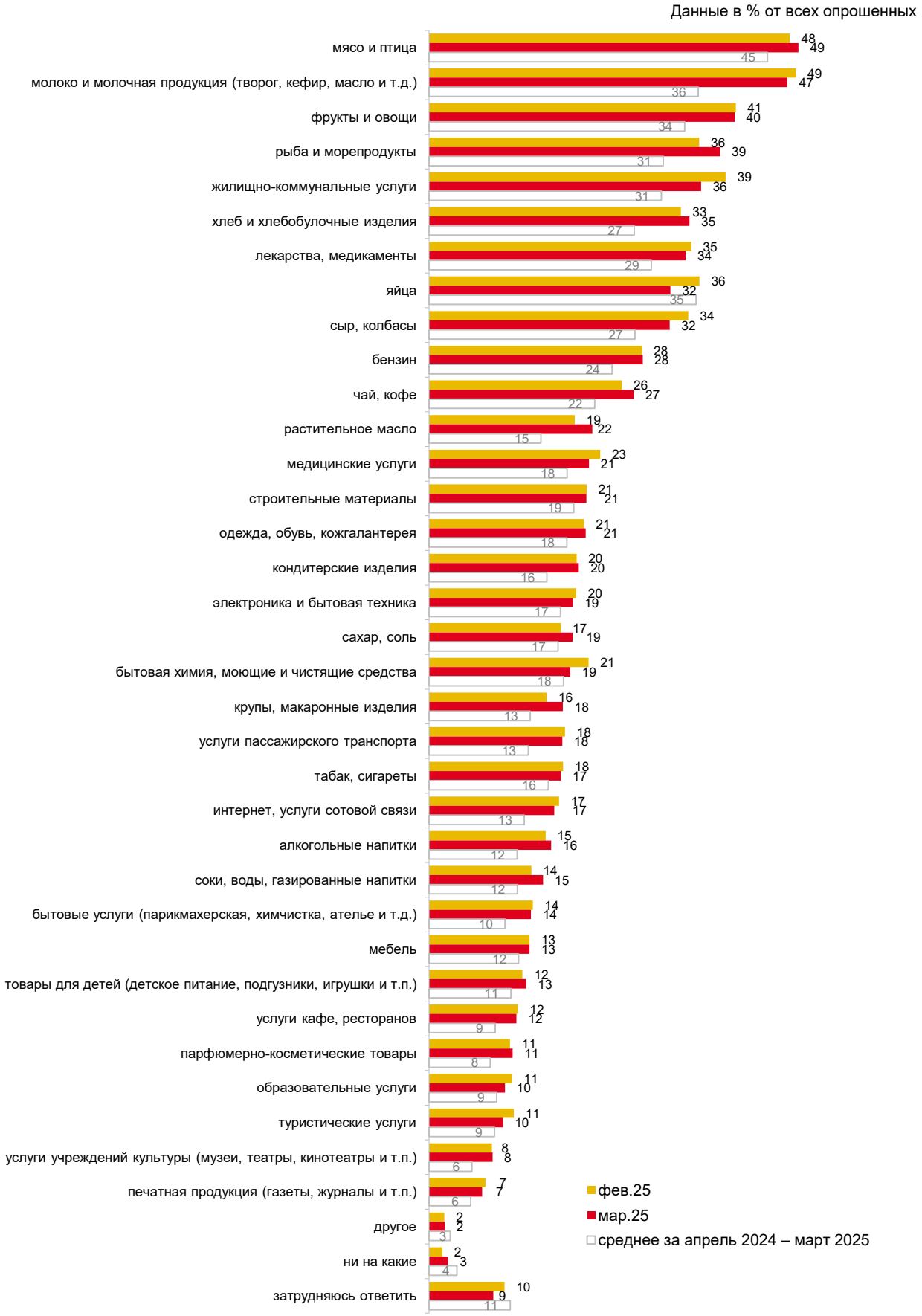


**Рис. 3** – Товары и услуги, рост цен на которые наиболее заметен россиянам

*Как, по Вашему мнению, в целом менялись цены за прошедшие 12 месяцев (год)? (Карточка, один ответ.)*

Данные в % от всех опрошенных

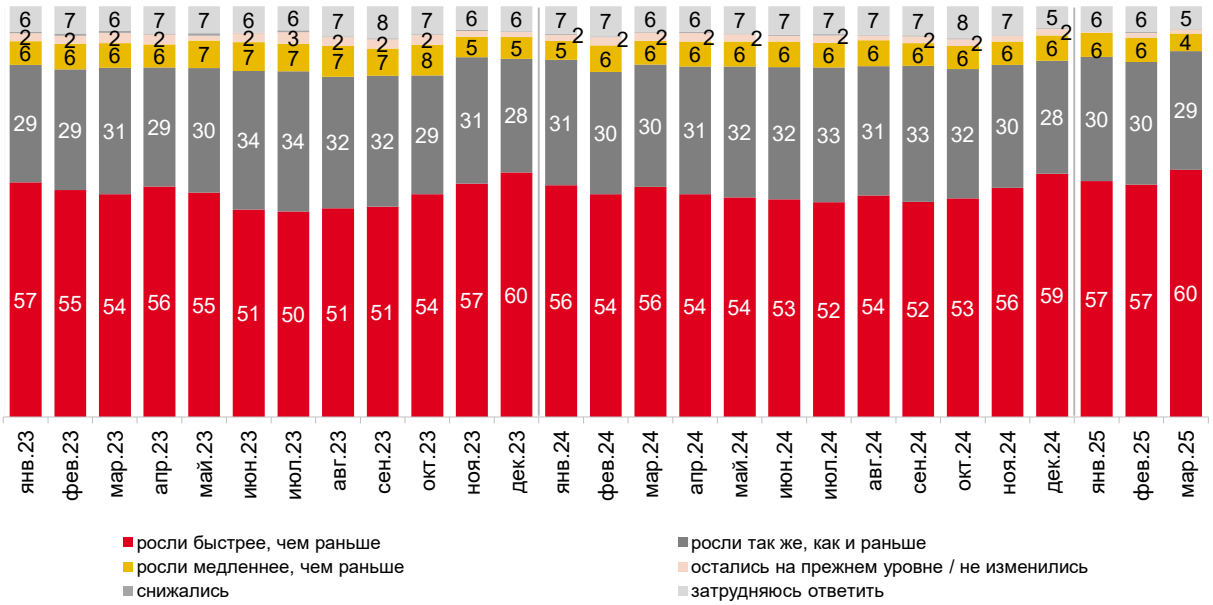


Значения менее 2 на графике не подписаны.

**Рис. 4** – Оценки изменения цен за прошедшие 12 месяцев

*Как, по Вашему мнению, в целом будут меняться цены в следующие 12 месяцев (год)? (Карточка, один ответ.)*

Данные в % от всех опрошенных

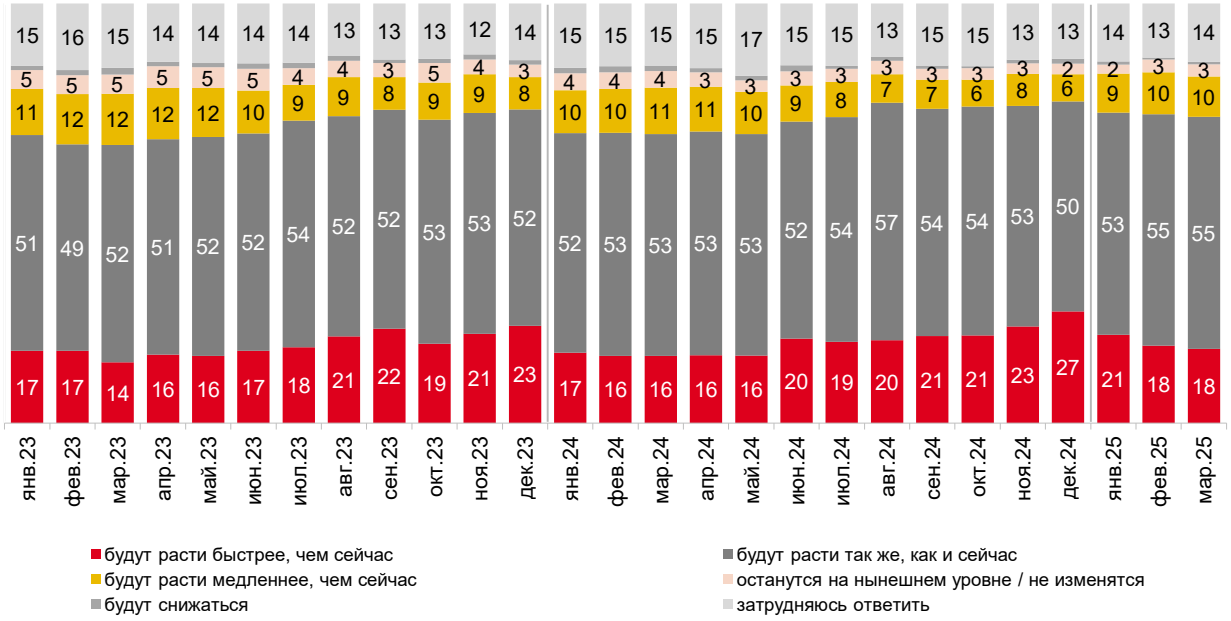


Значения менее 2 на графике не подписаны.

**Рис. 5** – Ожидания изменения цен в следующие 12 месяцев

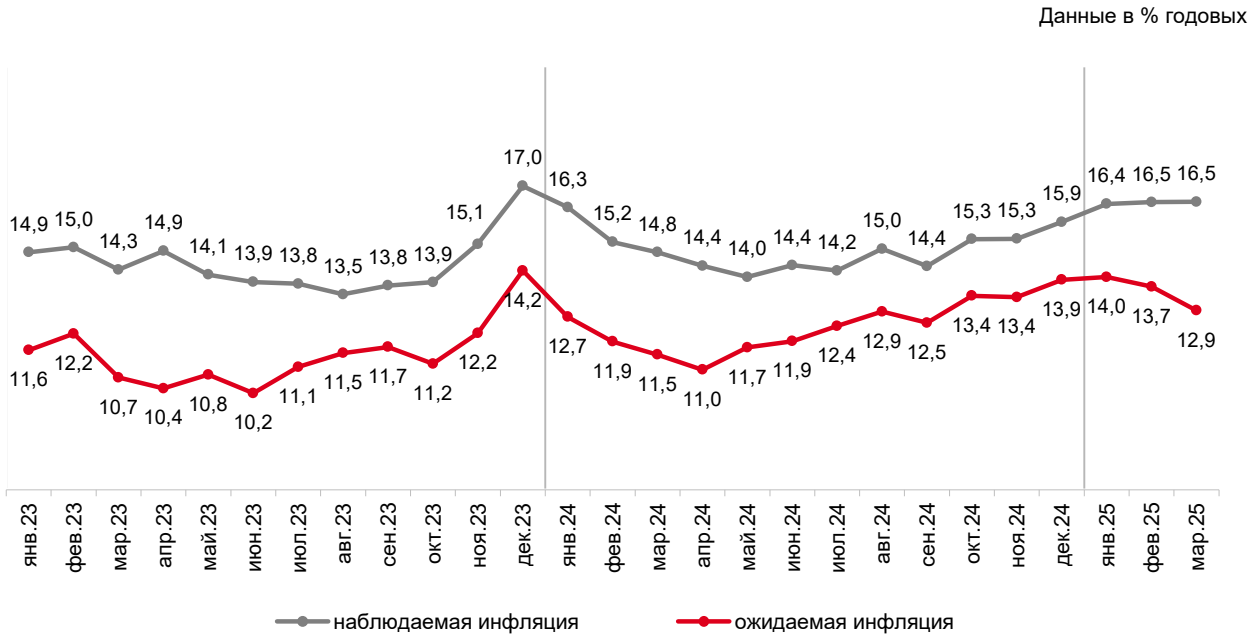


**Рис. 6 –** Прямые оценки годовой инфляции: медианные* значения

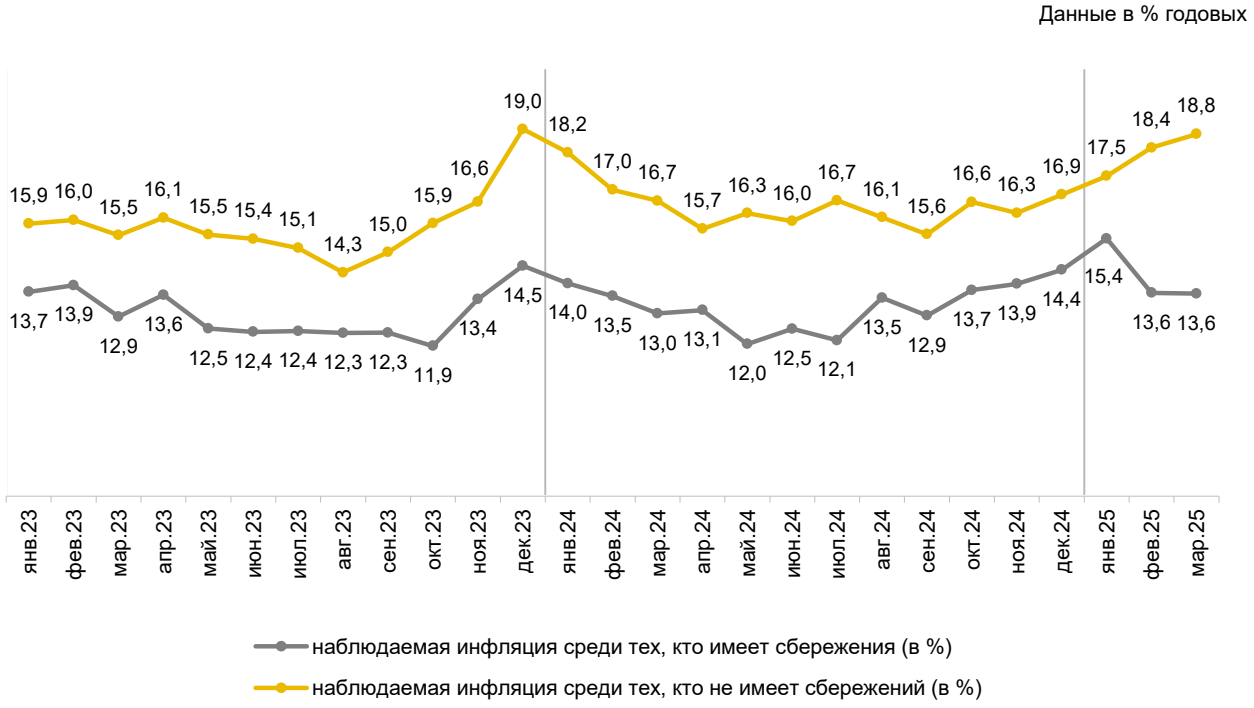


**Рис. 7 –** Прямые оценки годовой наблюдаемой инфляции в группах имеющих и не имеющих сбережений**: медианные значения

---

* Методика расчета медианы приведена в Приложении 1.

** Данные о наличии сбережений см. на с. 28.

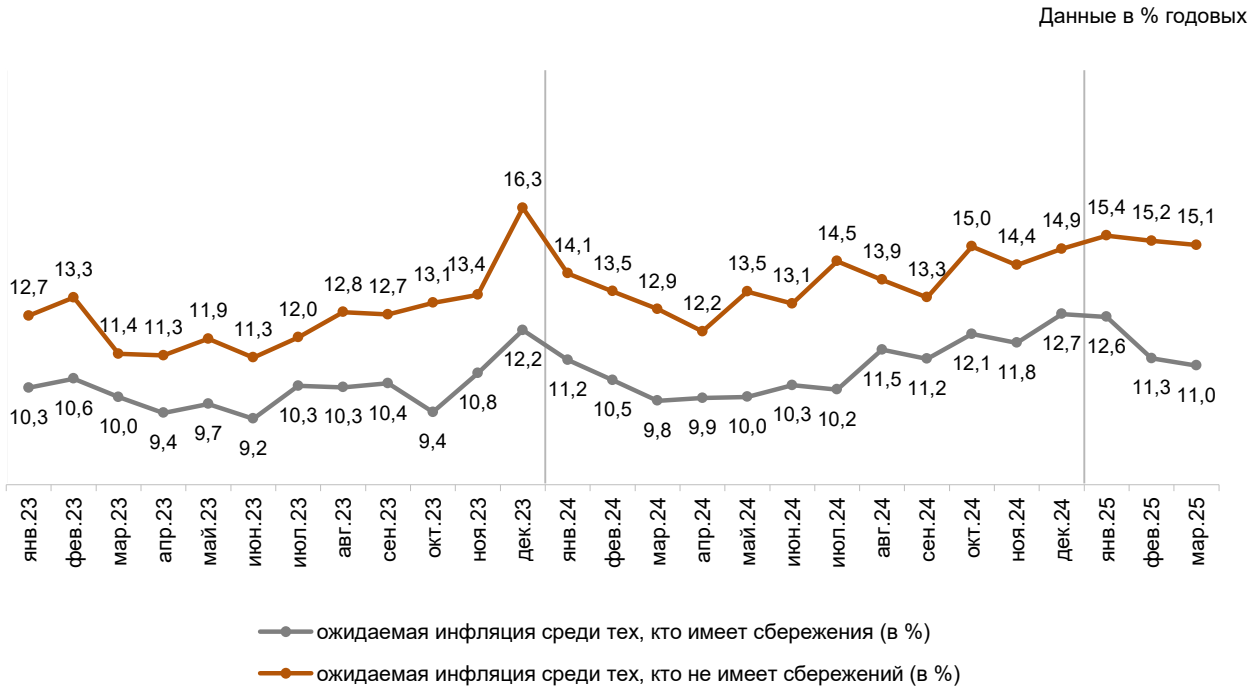


**Рис. 8 –** Прямые оценки годовой ожидаемой инфляции в группах имеющих и не имеющих сбережений: медианные значения

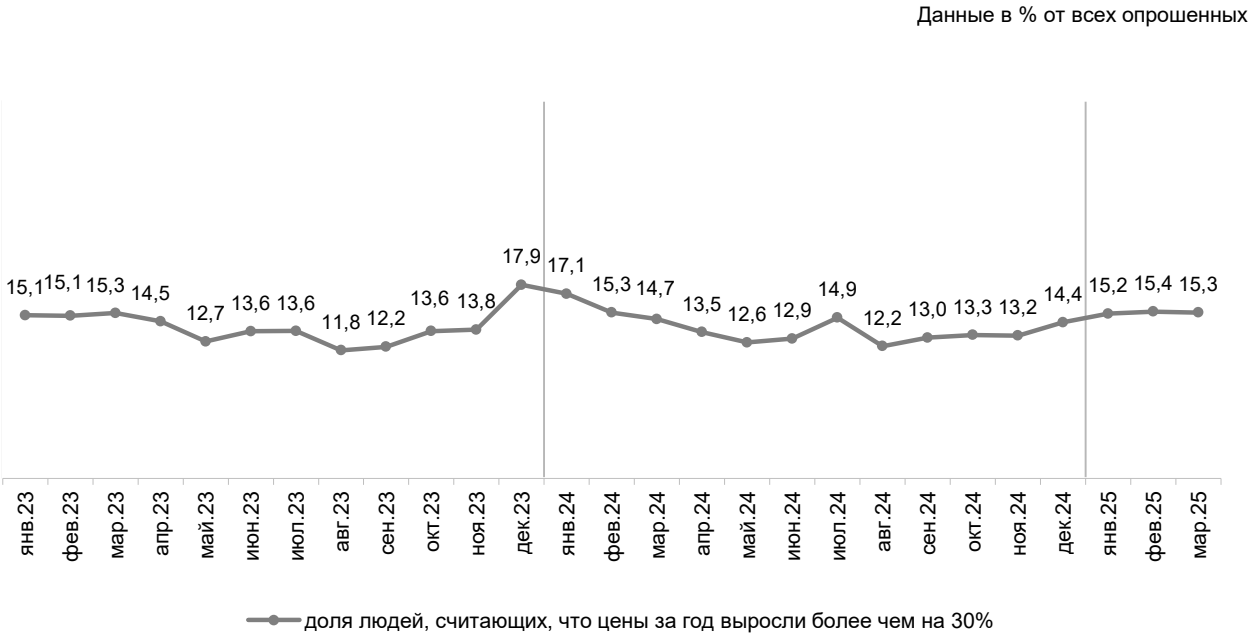


**Рис. 9 –** Доля считающих, что цены за год выросли более чем на 30%

*По официальным данным, в 2024 году рост цен в России составил около 9,5%. Банк России стремится удерживать рост цен на уровне около 4% в год. Как Вы считаете, через три года, в 2028 году, рост цен будет выше или ниже, чем 4%? Или он будет составлять примерно 4%?* (Карточка, один ответ.)*

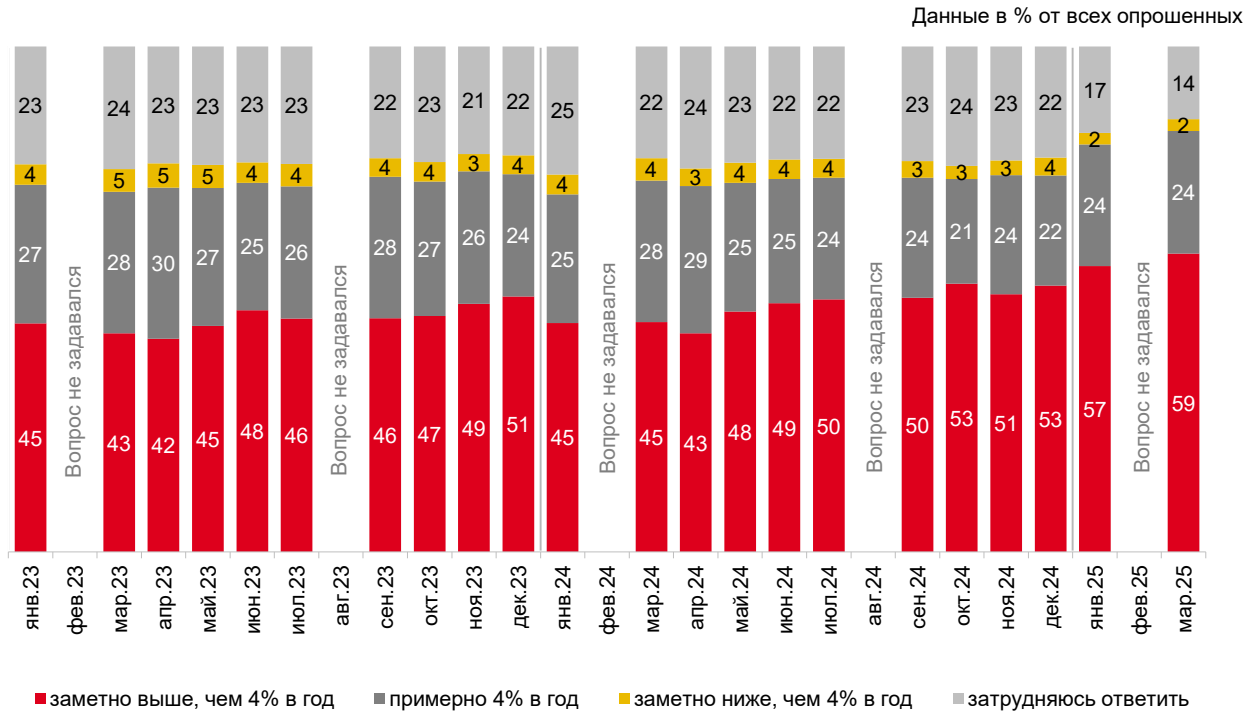


**Рис. 10 –** Ожидания относительно темпов роста цен через три года

* До апреля 2022 года вопросу об уровне роста цен через три года предшествовал вопрос: «По официальным данным, в 2021 году рост цен в России составил 8,4%. Банк России (Центральный банк) стремится удерживать рост цен на уровне около 4% в год. Как Вы считаете, будет ли рост цен к концу 2022 года таким, как рассчитывает Центральный банк?»
С апреля 2022 года этот вопрос не задавался, вместо него была добавлена преамбула: «Сейчас экономическая ситуация в стране сложная, неопределенная. Рост цен ускорился. При этом власти и Банк России говорят, что в будущем постараются снизить темп роста цен примерно до 4% в год. Давайте попробуем представить ситуацию через три года».
В мае 2022 года преамбула была скорректирована: «Сейчас экономическая ситуация в стране сложная, неопределённая. Банк России говорит, что в будущем постарается удерживать рост цен на уровне 4% в год».
С января 2023 года вопросу об уровне роста цен через три года вновь предшествовал вопрос о росте цен до конца текущего года в первоначальной формулировке (с поправкой на актуальный уровень инфляции в предыдущем году). Сам вопрос о трехлетней перспективе звучал так: «Как Вы считаете, а через три года рост цен будет выше или ниже, чем 4% в год? Или он будет составлять примерно 4% в год?»
С января 2025 года вопрос о росте цен через три года был скорректирован: поскольку сейчас ему не предшествует вопрос про ожидания относительно инфляции к концу года, необходимая информация об уровне инфляции в предыдущем году включена в текущую формулировку вопроса.

*Можете ли Вы хотя бы приблизительно предположить, что будет с ценами через пять лет, т.е. какой будет годовая инфляция примерно в 2030 году?* (Карточка, один ответ.)*

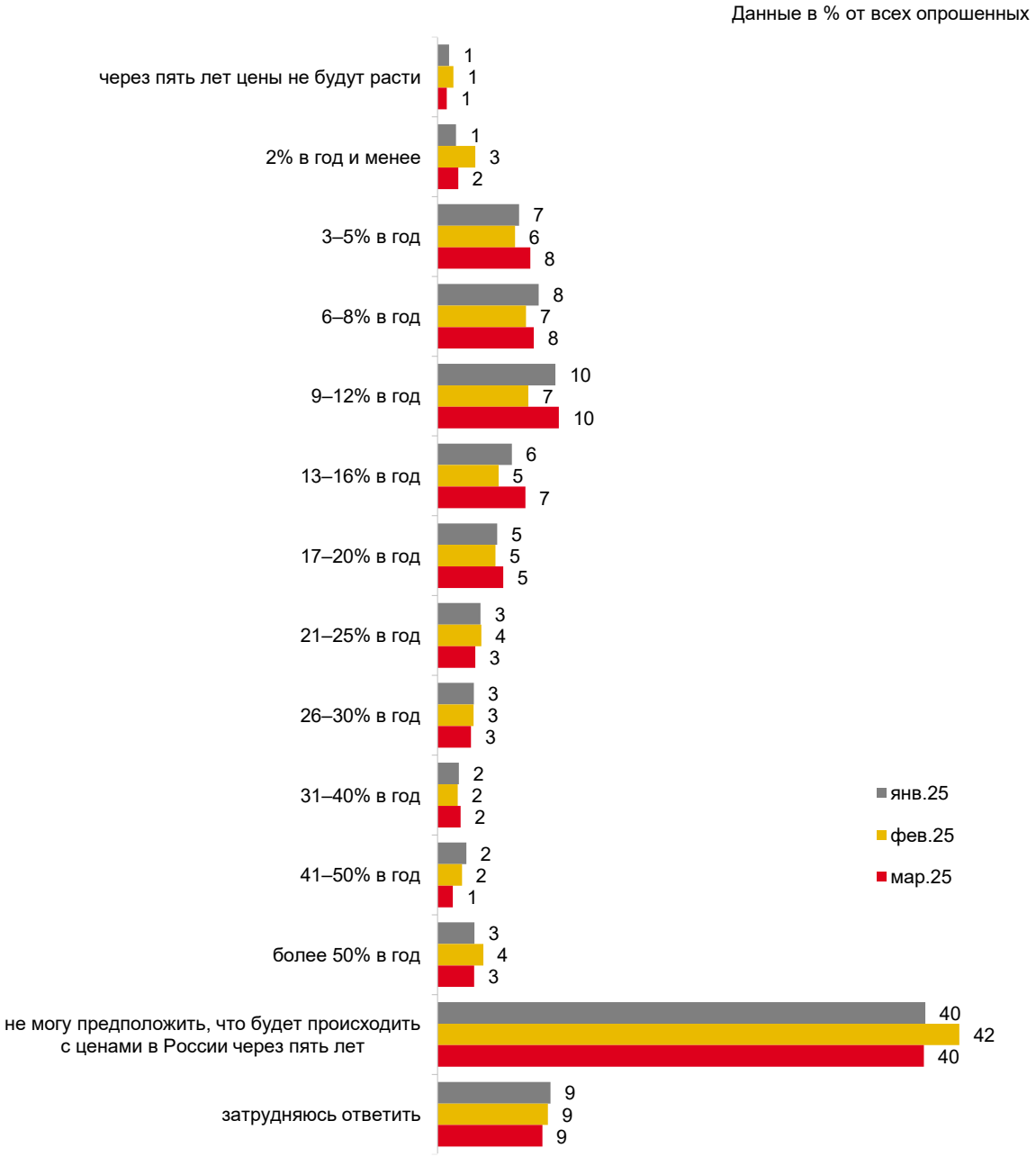


**Рис. 11 –** Ожидания относительно уровня инфляции через 5 лет

*До августа 2024 года вопрос задавался в формулировке: «Можете ли Вы хотя бы приблизительно предположить, каким будет уровень инфляции, роста цен в России через 5 лет? (Карточка, один ответ.)»

# Потребительские и финансовые настроения

## Индекс потребительских настроений

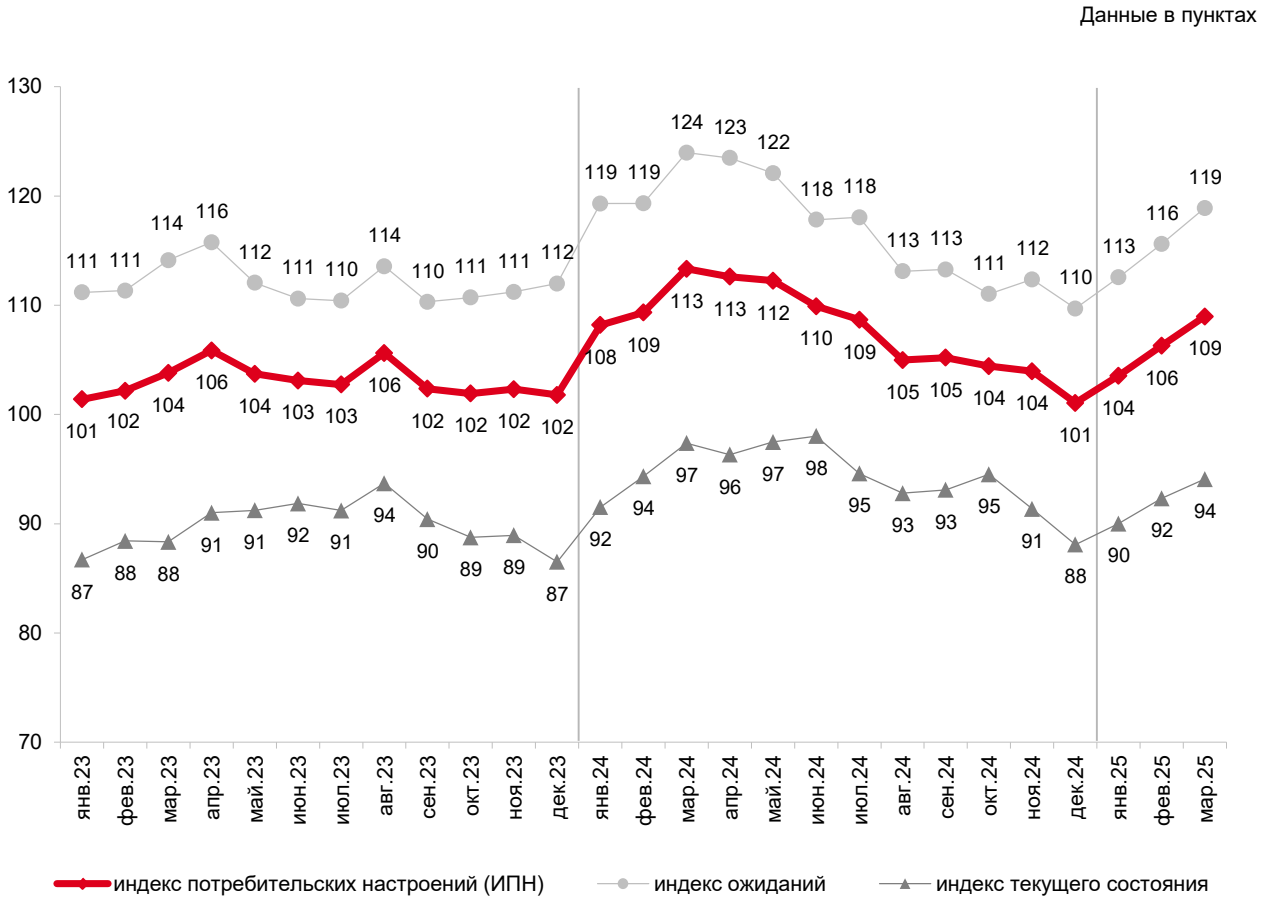


**Рис. 12 –** Динамика ИПН* и его субагрегатов

* Методика расчета ИПН и его субагрегатов приведена в Приложении 1.

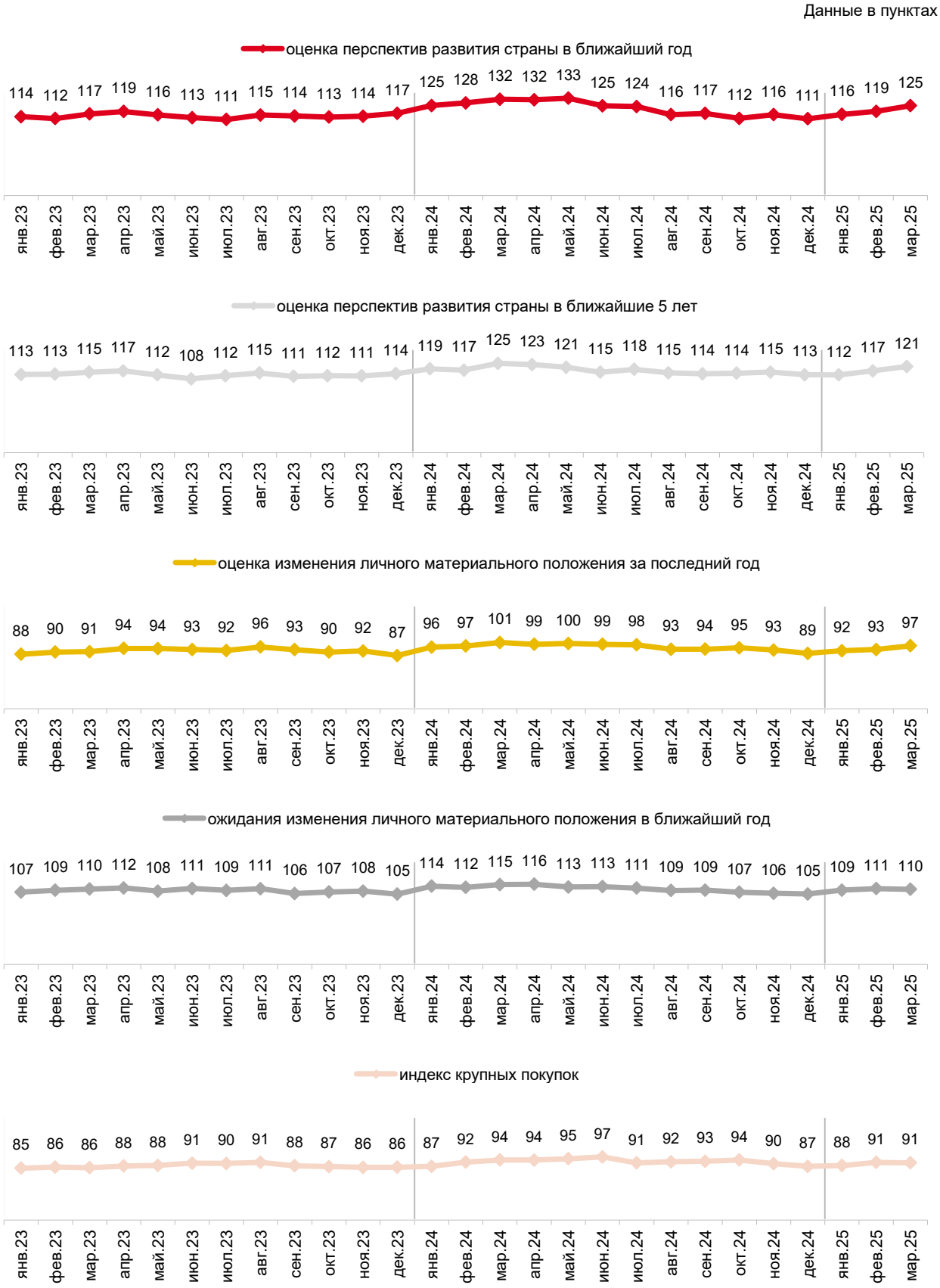


**Рис. 13** – Динамика частных компонент ИПН*

* Методика расчета частных компонент ИПН приведена в Приложении 1.

# Материальное положение населения

*Скажите, пожалуйста, как изменилось материальное положение Вашей семьи за последние 12 месяцев – улучшилось, осталось без изменений или ухудшилось?*

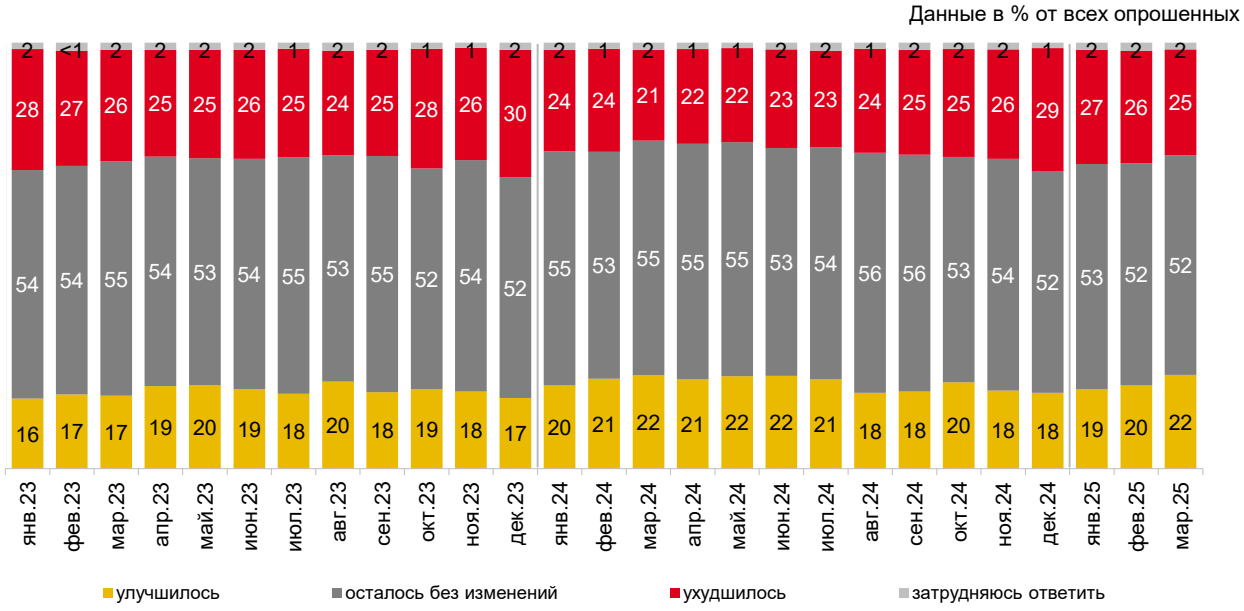


**Рис. 14 –** Оценка изменения материального положения семьи за прошедшие 12 месяцев

**Таблица 1** – Динамика оценок изменения материального положения семьи за прошедшие 12 месяцев среди городского населения трудоспособного возраста

*Скажите, пожалуйста, как изменилось материальное положение Вашей семьи за последние 12 месяцев – улучшилось, осталось без изменений или ухудшилось?*

Данные в % от групп по столбцам

| | **Население в целом** | **Жители трудоспособного возраста в городах с населением от 100 тыс. чел.*** | | | | | | | | | | | | |
|---|---|---|---|---|---|---|---|---|---|---|---|---|---|---|
| | | март 2024 г. | апрель 2024 г. | май 2024 г. | июнь 2024 г. | июль 2024 г. | август 2024 г. | сентябрь 2024 г. | октябрь 2024 г. | ноябрь 2024 г. | декабрь 2024 г. | январь 2025 г. | февраль 2025 г. | март 2025 г. |
| Улучшилось | 22 | 23 | 25 | 24 | 24 | 25 | 22 | 22 | 25 | 24 | 21 | 22 | 22 | 23 |
| Осталось без изменений | 52 | 54 | 51 | 51 | 49 | 49 | 53 | 56 | 50 | 50 | 50 | 49 | 49 | 51 |
| Ухудшилось | 25 | 22 | 22 | 24 | 25 | 23 | 24 | 20 | 23 | 24 | 28 | 27 | 27 | 25 |
| Затрудняюсь ответить | 2 | 1 | 1 | 1 | 1 | 2 | 1 | 1 | 2 | 1 | 1 | 1 | 2 | 1 |

* Здесь и далее мужчины в возрасте от 18 до 64 лет включительно и женщины в возрасте от 18 до 59 лет включительно, проживающие в городах с населением 100 тыс. человек и более. Данные пересчитаны, начиная с октября 2023 года, чтобы исключить пенсионеров по возрасту. Ранее в группу людей трудоспособного возраста включались мужчины, которым на момент опроса исполнилось полных 65 лет, и женщины 60 лет.

*Как, по-вашему, изменится материальное положение Вашей семьи в следующие 12 месяцев – улучшится, останется без изменений или ухудшится?*

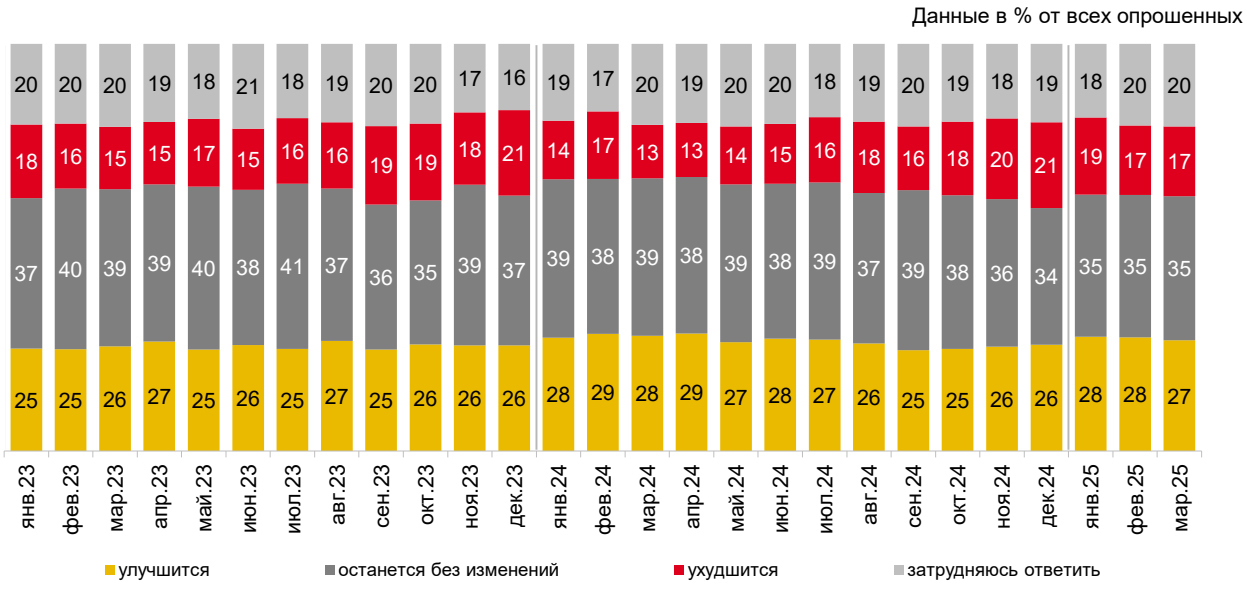


**Рис. 15 –** Ожидания изменения материального положения семьи в следующие 12 месяцев

**Таблица 2** – Динамика ожиданий изменения материального положения семьи в следующие 12 месяцев среди городского населения трудоспособного возраста

*Как, по-вашему, изменится материальное положение Вашей семьи в следующие 12 месяцев – улучшится, останется без изменений или ухудшится?*

Данные в % от групп по столбцам

| | **Население в целом** | **Жители трудоспособного возраста в городах с населением от 100 тыс. чел.** | | | | | | | | | | | | |
|---|---|---|---|---|---|---|---|---|---|---|---|---|---|---|
| | | март 2024 г. | апрель 2024 г. | май 2024 г. | июнь 2024 г. | июль 2024 г. | август 2024 г. | сентябрь 2024 г. | октябрь 2024 г. | ноябрь 2024 г. | декабрь 2024 г. | январь 2025 г. | февраль 2025 г. | март 2025 г. |
| Улучшится | 27 | 36 | 37 | 34 | 36 | 35 | 33 | 31 | 33 | 33 | 31 | 36 | 35 | 36 |
| Останется без изменений | 35 | 35 | 35 | 36 | 35 | 34 | 33 | 38 | 37 | 35 | 33 | 32 | 34 | 32 |
| Ухудшится | 17 | 14 | 12 | 14 | 13 | 16 | 17 | 14 | 16 | 16 | 19 | 18 | 16 | 14 |
| Затрудняюсь ответить | 20 | 15 | 16 | 16 | 16 | 16 | 17 | 18 | 14 | 16 | 17 | 14 | 15 | 18 |

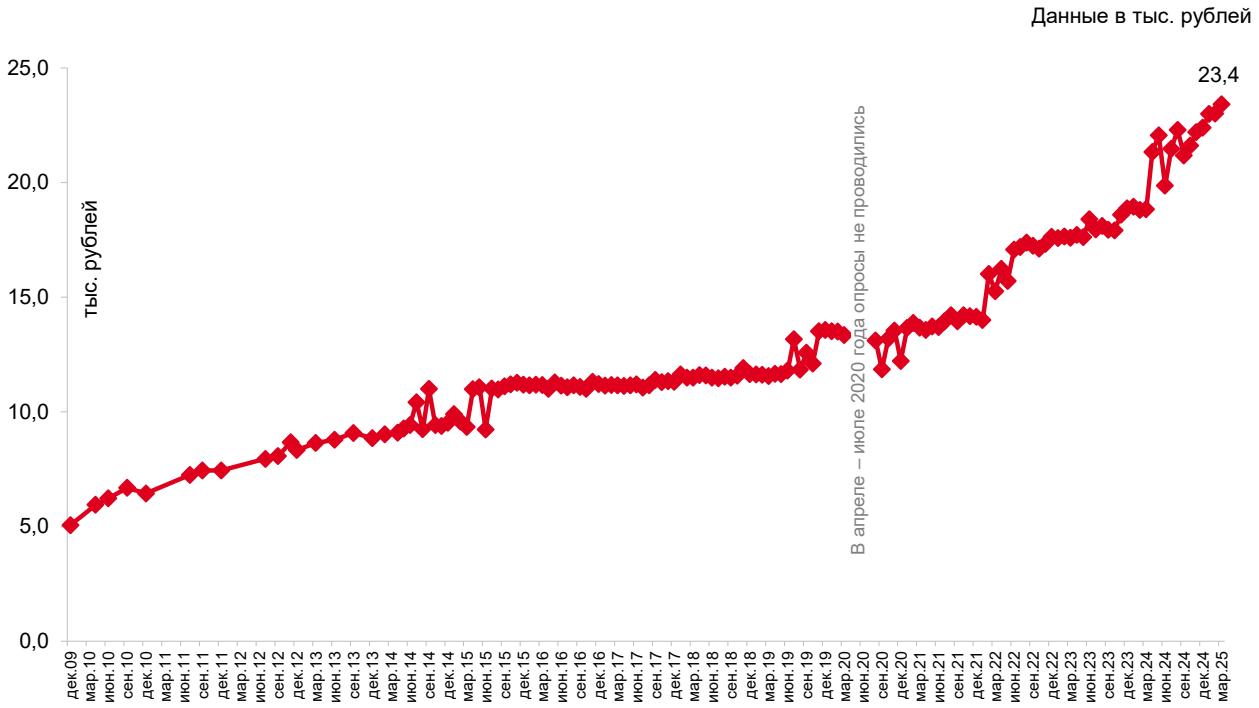


**Рис. 16 –** Медианное* значение среднедушевого располагаемого дохода

* Методика расчета медианы приведена в Приложении 1.

*Какое из перечисленных описаний точнее всего соответствует материальному положению Вашей семьи? (Карточка, один ответ.)*

Данные в % от всех опрошенных

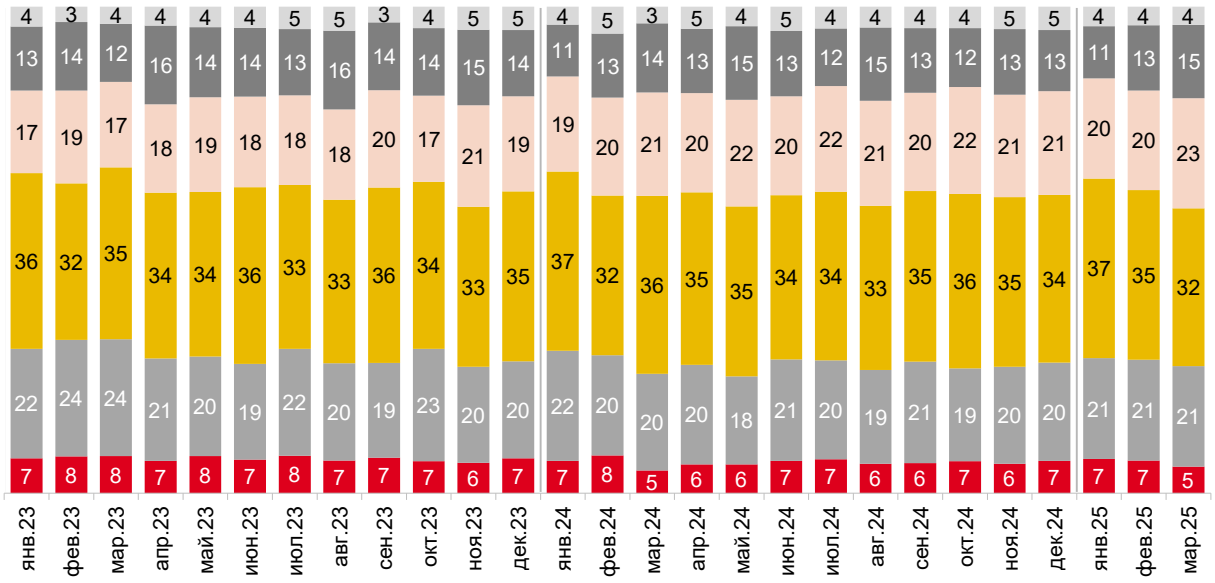


**Рис. 17** – Динамика самооценки материального положения семьи

# Потребительские настроения

*Если говорить о крупных покупках для дома (таких как мебель, холодильник, бытовая электроника, телевизор), то какое сейчас, по Вашему мнению, время для того, чтобы делать такие покупки: хорошее, не хорошее, но и не плохое или плохое?*

Данные в % от всех опрошенных

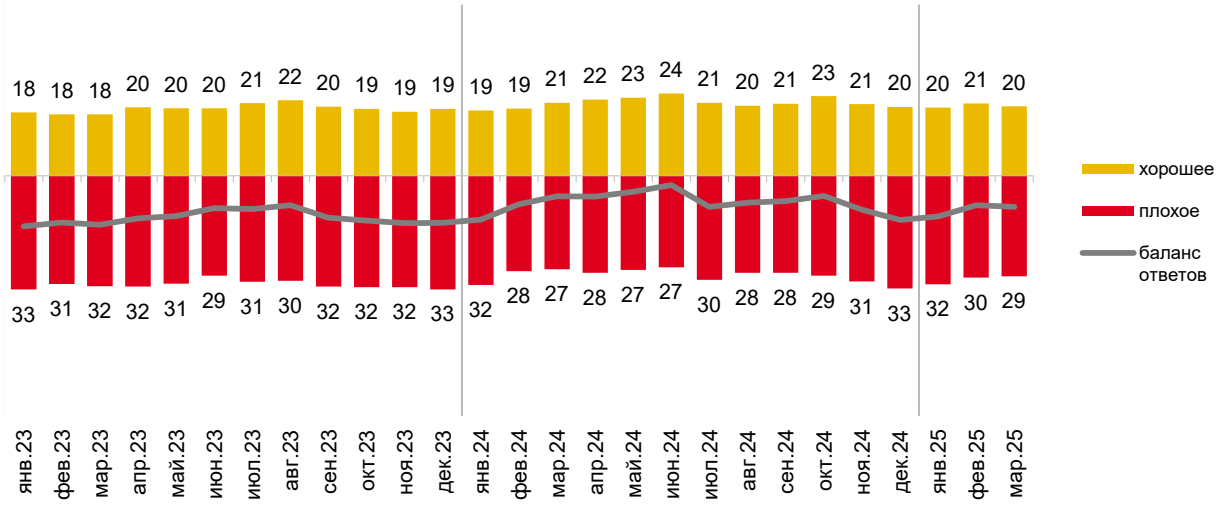


Приведены ответы без учета позиций «не хорошее, но и не плохое» и «затрудняюсь ответить».

**Рис. 18 –** Оценка благоприятности времени для крупных покупок

*Какие из перечисленных на карточке крупных расходов были у Вас (Вашей семьи) за последние три месяца? (Карточка, любое число ответов.)*

Данные в % от всех опрошенных

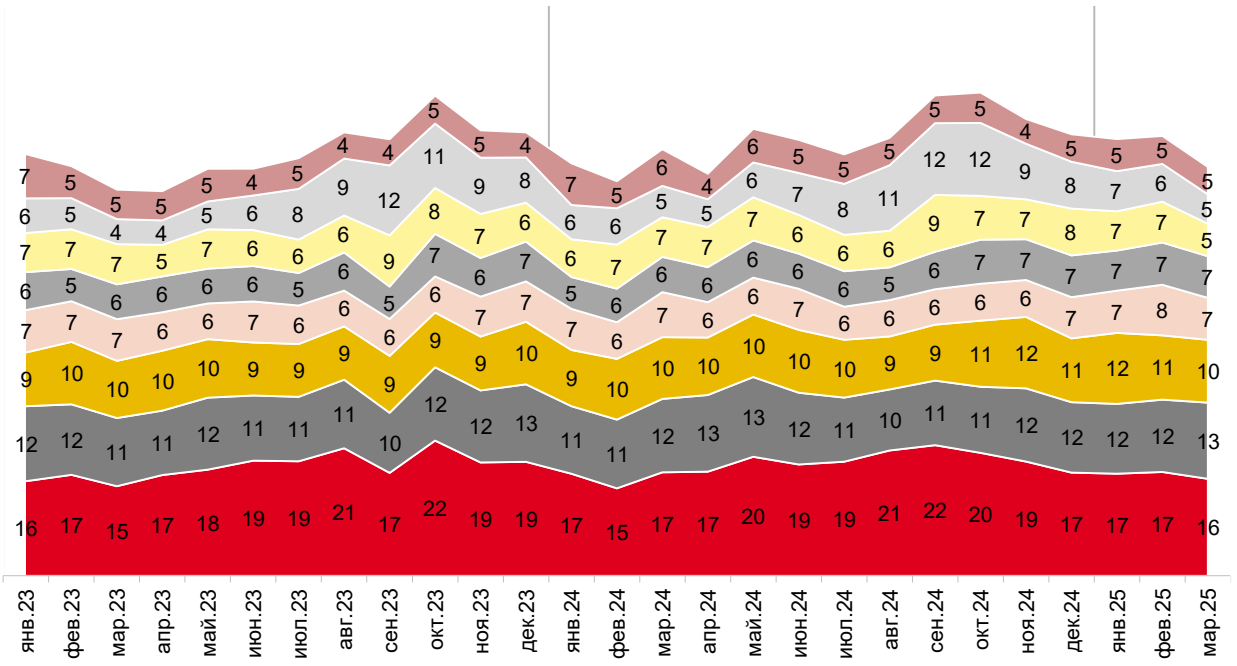


- расходы на семейное торжество (юбилей, свадьбу и пр.)
- расходы на отдых, поездки по России и за границу
- расходы на образование (своё, детей)
- покупка мебели
- покупка мобильного телефона, смартфона, коммуникатора, gps-навигатора
- покупка техники для дома (холодильник, морозильник, стиральная или посудомоечная машина, микроволновая печь, электро- или газовая плита, духовой шкаф и пр.)
- расходы на лечение (своё, детей, родственников)
- расходы на ремонт жилья, дома, дачи (капитальный или текущий)

Приведены ответы, которые выбирались чаще всего.

**Рис. 19 –** Крупные расходы за последние три месяца

# Сберегательные настроения и поведение

## Сберегательные настроения

*Если говорить в целом, то какое сейчас, по Вашему мнению, время для того, чтобы делать сбережения: хорошее, не хорошее, но и не плохое или плохое?*

Данные в % от всех опрошенных

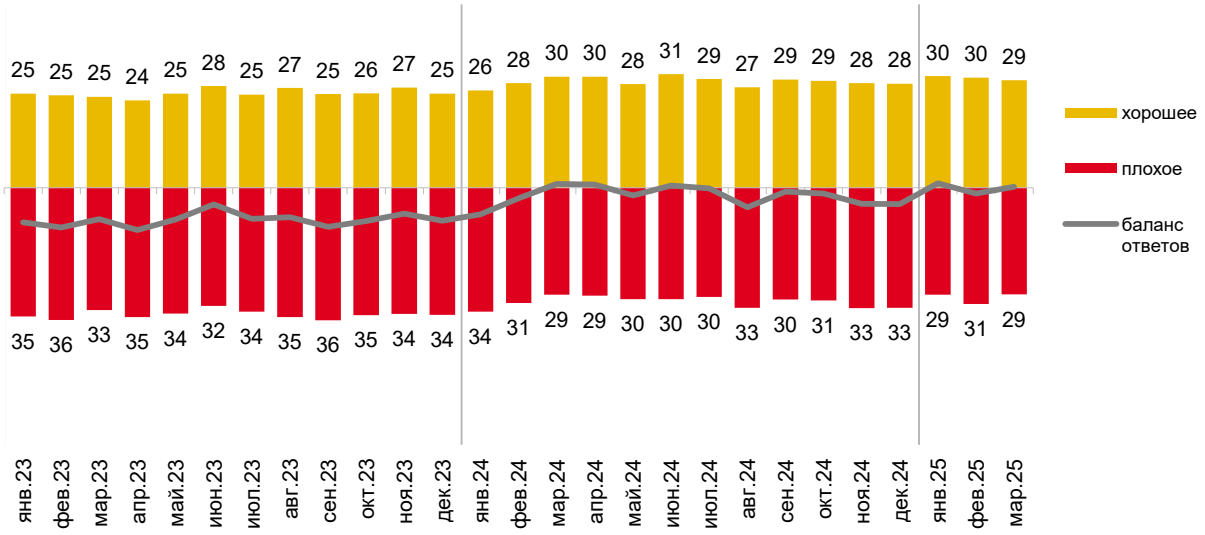


Приведены ответы без учета позиций «не хорошее, но и не плохое» и «затрудняюсь ответить».

**Рис. 20 –** Оценка благоприятности времени для сбережений

*Как Вы думаете, как в настоящее время лучше распоряжаться свободными деньгами: откладывать, беречь деньги или покупать на них дорогостоящие товары?*

Данные в % от всех опрошенных

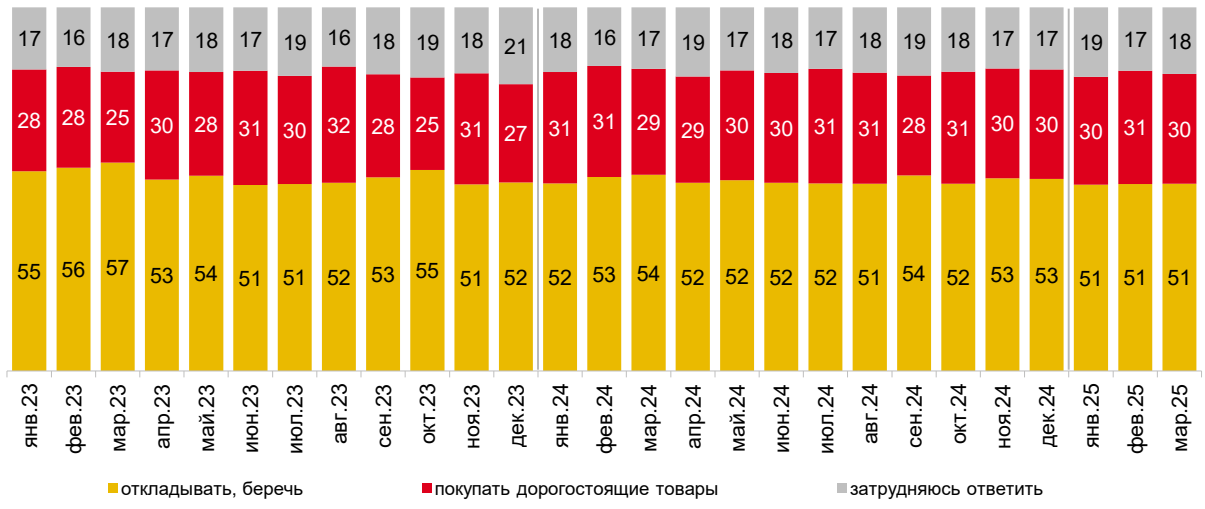


**Рис. 21 –** Установки относительно того, как лучше распоряжаться свободными деньгами

**Таблица 3** – Динамика установок относительно того, как лучше распоряжаться свободными деньгами, среди городского населения трудоспособного возраста

*Как Вы думаете, как в настоящее время лучше распоряжаться свободными деньгами: откладывать, беречь деньги или покупать на них дорогостоящие товары?*

Данные в % от групп по столбцам

| | **Население в целом** | **Жители трудоспособного возраста в городах с населением от 100 тыс. чел.** | | | | | | | | | | | | |
|---|---|---|---|---|---|---|---|---|---|---|---|---|---|---|
| | | март 2024 г. | апрель 2024 г. | май 2024 г. | июнь 2024 г. | июль 2024 г. | август 2024 г. | сентябрь 2024 г. | октябрь 2024 г. | ноябрь 2024 г. | декабрь 2024 г. | январь 2025 г. | февраль 2025 г. | март 2025 г. |
| Откладывать, беречь деньги | 51 | 58 | 55 | 55 | 59 | 56 | 57 | 59 | 55 | 55 | 57 | 53 | 57 | 58 |
| Покупать дорогостоящие товары | 30 | 30 | 31 | 31 | 29 | 31 | 31 | 27 | 34 | 32 | 32 | 32 | 31 | 29 |
| Затрудняюсь ответить | 18 | 11 | 15 | 13 | 12 | 13 | 12 | 14 | 11 | 12 | 12 | 15 | 12 | 13 |

*Как Вы думаете, в какой форме сейчас лучше хранить сбережения – на счёте в банке (на депозите, счёте до востребования, счёте пластиковой карты) или в наличной форме (в том числе в банковской ячейке)?*

Данные в % от всех опрошенных

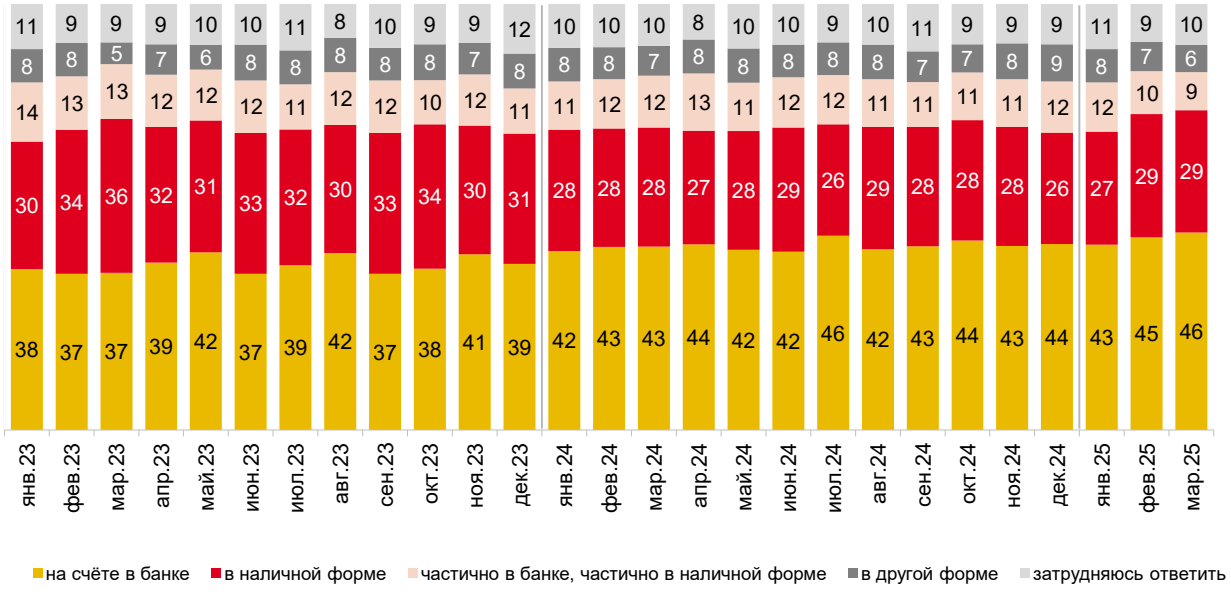


**Рис. 22 –** Предпочитаемая форма сбережений

**Таблица 4** – Динамика ответов на вопрос о предпочитаемой форме сбережений среди городского населения трудоспособного возраста

*Как Вы думаете, в какой форме сейчас лучше хранить сбережения – на счёте в банке (на депозите, счёте до востребования, счёте пластиковой карты) или в наличной форме (в том числе в банковской ячейке)?*

Данные в % от групп по столбцам

| | **Население в целом** | **Жители трудоспособного возраста в городах с населением от 100 тыс. чел.** | | | | | | | | | | | | |
|---|---|---|---|---|---|---|---|---|---|---|---|---|---|---|
| | | март 2024 г. | апрель 2024 г. | май 2024 г. | июнь 2024 г. | июль 2024 г. | август 2024 г. | сентябрь 2024 г. | октябрь 2024 г. | ноябрь 2024 г. | декабрь 2024 г. | январь 2025 г. | февраль 2025 г. | март 2025 г. |
| На счёте в банке | 46 | 43 | 43 | 42 | 44 | 46 | 44 | 44 | 48 | 43 | 45 | 45 | 44 | 45 |
| В наличной форме | 29 | 27 | 26 | 28 | 31 | 26 | 27 | 29 | 26 | 27 | 25 | 26 | 28 | 28 |
| Частично в банке, частично в наличной форме | 9 | 14 | 13 | 11 | 10 | 13 | 12 | 12 | 10 | 12 | 11 | 11 | 13 | 12 |
| В другой форме | 6 | 11 | 12 | 11 | 9 | 9 | 11 | 10 | 11 | 13 | 13 | 11 | 9 | 10 |
| Затрудняюсь ответить | 10 | 5 | 5 | 7 | 6 | 6 | 7 | 6 | 5 | 5 | 6 | 7 | 5 | 5 |

# Сберегательное поведение

*А в принципе сегодня у Вас (Вашей семьи) есть сбережения, денежный запас, который позволит Вам (Вашей семье) продержаться какое-то время, если Вы лишитесь основного дохода, или такого запаса, сбережений нет?*

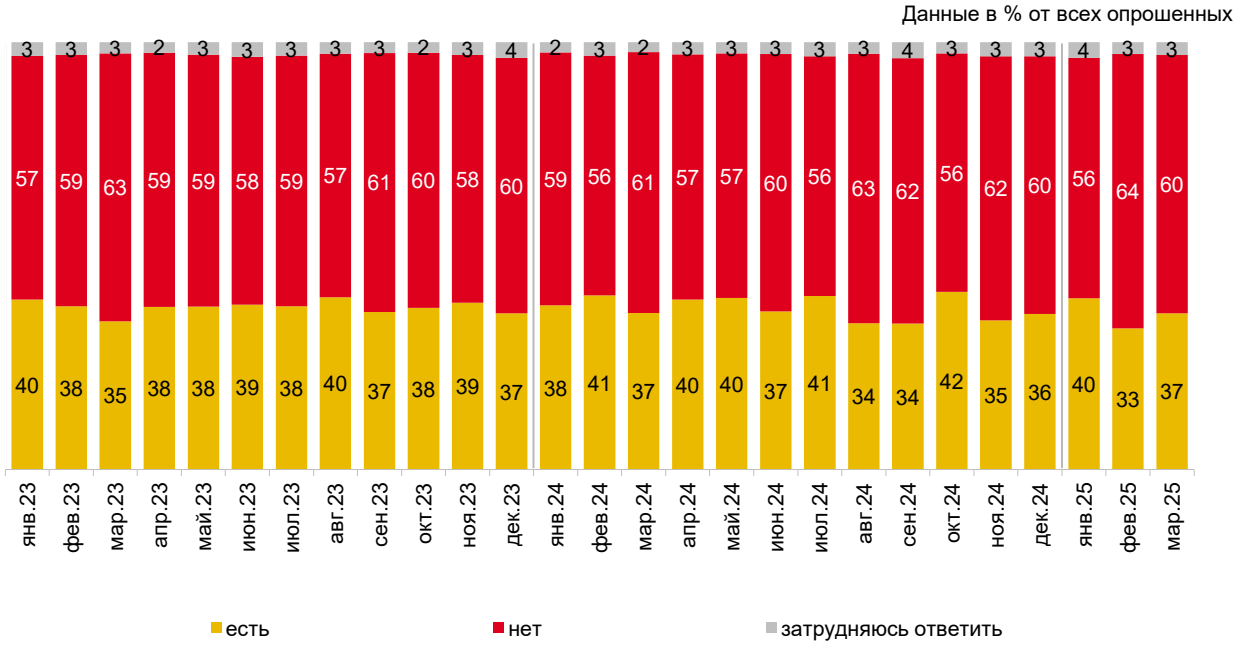


**Рис. 23** – Наличие сбережений в семье

Дополнительные вопросы о сберегательном поведении см. в разделе «ПЕРИОДИЧЕСКИЙ МОНИТОРИНГ» на стр. 35.

# Экономические настроения

## Восприятие динамики курсов валют

*Как Вы думаете, через год доллар по отношению к рублю будет стоить больше, меньше или столько же, сколько сейчас?*

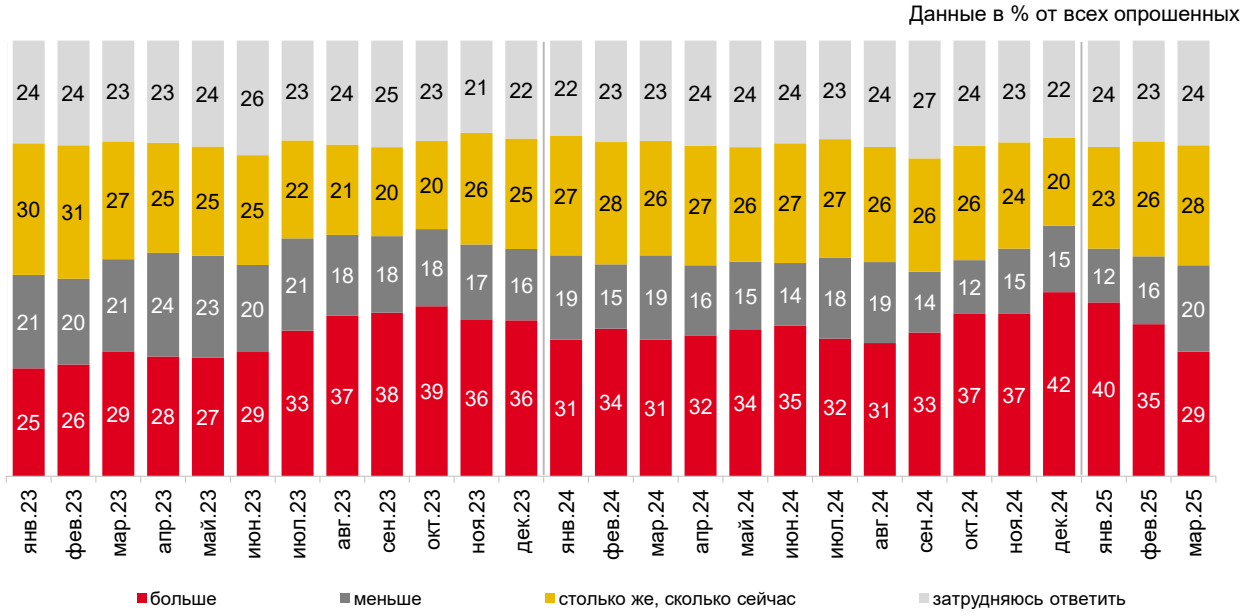


**Рис. 24 –** Ожидания относительно изменения курса доллара по отношению к рублю

# Ожидания относительно уровня безработицы

*Как Вы считаете, в ближайший год в стране безработица вырастет, не изменится или снизится?**

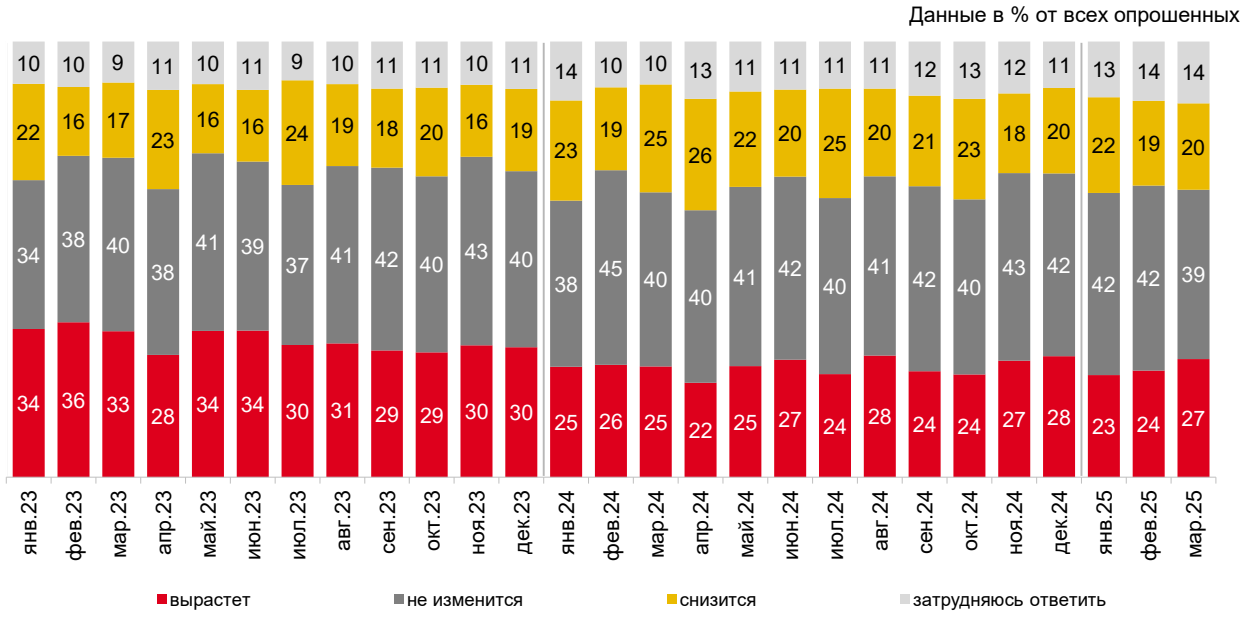


**Рис. 25 –** Ожидания относительно уровня безработицы

*До февраля 2025 года вопрос задавался в формулировке: «Как Вы считаете, что будет происходить в ближайший год с безработицей в России? (Карточка, один ответ.)»

# Кредитные настроения и поведение

*Скажите, пожалуйста, а сегодня у Вас лично или у других членов Вашей семьи есть какой-либо банковский, потребительский кредит или заём в микрофинансовой организации, по которому Вам ещё нужно выплачивать деньги, или кредитов нет?*

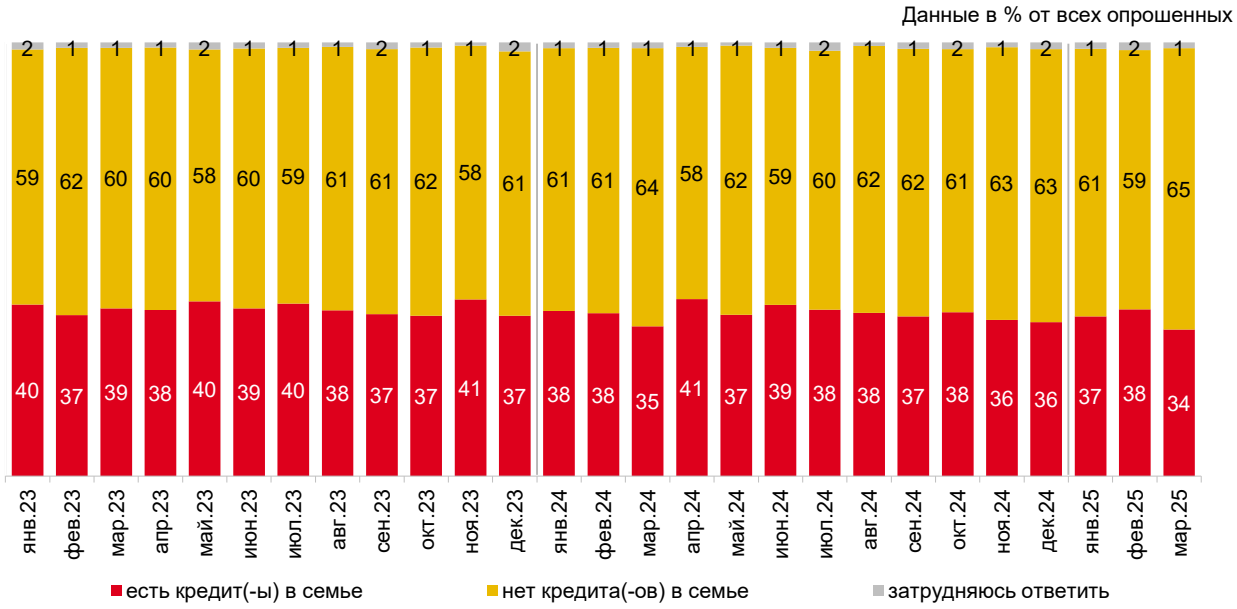


**Рис. 26 –** Наличие кредитов

*Скажите, пожалуйста, а сегодня у Вас лично или у других членов Вашей семьи есть какой-либо банковский, потребительский кредит или заём в микрофинансовой организации, по которому Вам ещё нужно выплачивать деньги, или кредитов нет? (Карточка, любое число ответов.)*

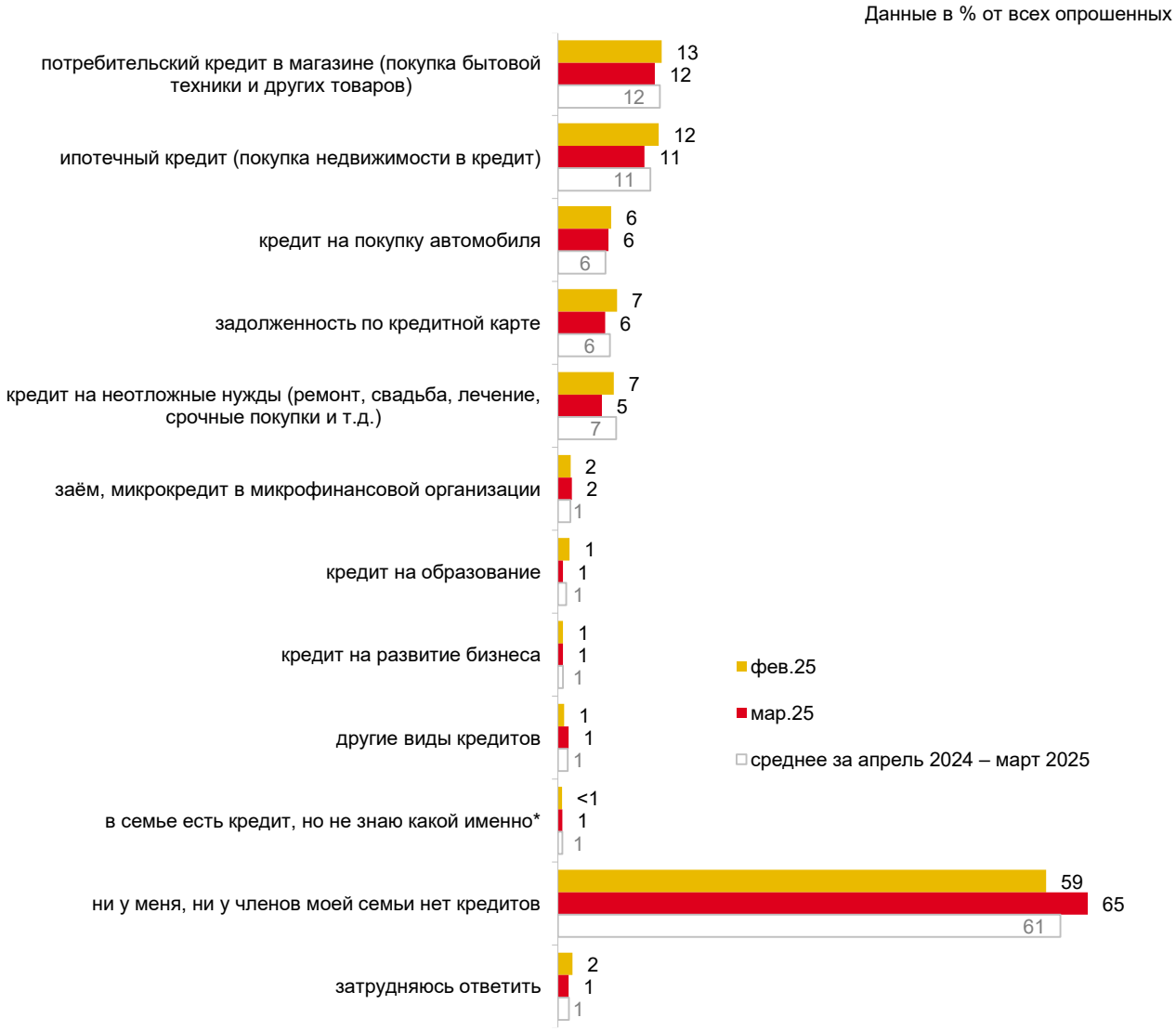


**Рис. 27 –** Типы имеющихся кредитов

* Позиция добавлена в январе 2025 года.

**Таблица 5** – Динамика ответов на вопрос о наличии и типах кредитов среди городского населения трудоспособного возраста

*Скажите, пожалуйста, а сегодня у Вас лично или у других членов Вашей семьи есть какой-либо банковский, потребительский кредит или заём в микрофинансовой организации, по которому Вам ещё нужно выплачивать деньги, или кредитов нет? (Карточка, любое число ответов.)*

Данные в % от групп по столбцам

| | **Население в целом** | **Жители трудоспособного возраста в городах с населением от 100 тыс. чел.** | | | | | | | | | | | | |
|---|---|---|---|---|---|---|---|---|---|---|---|---|---|---|
| | | март 2024 г. | апрель 2024 г. | май 2024 г. | июнь 2024 г. | июль 2024 г. | август 2024 г. | сентябрь 2024 г. | октябрь 2024 г. | ноябрь 2024 г. | декабрь 2024 г. | январь 2025 г. | февраль 2025 г. | март 2025 г. |
| **Наличие кредитов** | | | | | | | | | | | | | | |
| Есть кредит(-ы) в семье | 34 | 40 | 47 | 46 | 50 | 49 | 47 | 44 | 46 | 43 | 45 | 43 | 48 | 41 |
| Нет кредита(-ов) в семье | 65 | 59 | 51 | 54 | 49 | 49 | 52 | 54 | 53 | 56 | 54 | 54 | 51 | 57 |
| Затрудняюсь ответить | 1 | 1 | 1 | 1 | 2 | 2 | 1 | 1 | 1 | 1 | 1 | 2 | 2 | 2 |
| **Типы имеющихся кредитов** | | | | | | | | | | | | | | |
| Потребительский кредит в магазине | 12 | 14 | 14 | 14 | 16 | 15 | 15 | 16 | 15 | 14 | 14 | 12 | 13 | 13 |
| Ипотечный кредит | 11 | 13 | 16 | 18 | 18 | 19 | 17 | 14 | 15 | 14 | 15 | 18 | 19 | 14 |
| Кредит на покупку автомобиля | 6 | 7 | 7 | 6 | 7 | 6 | 6 | 7 | 5 | 7 | 7 | 7 | 8 | 7 |
| Задолженность по кредитной карте | 6 | 7 | 7 | 9 | 10 | 9 | 8 | 8 | 9 | 9 | 9 | 7 | 9 | 6 |
| Кредит на неотложные нужды | 5 | 6 | 7 | 7 | 8 | 8 | 8 | 6 | 8 | 6 | 8 | 6 | 6 | 6 |
| Заём, микрокредит в микрофинансовой организации | 2 | 2 | 2 | 1 | 2 | 3 | 1 | 2 | 3 | 2 | 2 | 1 | 3 | 2 |
| Кредит на образование | 1 | 2 | 1 | 1 | 2 | 2 | 1 | 2 | 2 | 1 | 2 | 2 | 2 | 1 |
| Кредит на развитие бизнеса | 1 | 1 | 1 | 1 | 1 | 1 | 1 | 1 | 1 | 1 | 1 | 1 | 1 | <1 |
| Другие виды кредитов | 1 | 2 | 2 | 2 | 2 | 2 | 2 | 1 | 2 | 2 | 1 | 2 | 1 | 3 |
| В семье есть кредит, но не знаю какой именно* | 1 | - | - | - | - | - | - | - | - | - | - | 1 | 1 | <1 |
| Ни у меня, ни у членов моей семьи нет кредита | 65 | 59 | 51 | 54 | 49 | 49 | 52 | 54 | 53 | 56 | 54 | 54 | 51 | 57 |
| Затрудняюсь ответить | 1 | 1 | 1 | 1 | 2 | 2 | 1 | 1 | 1 | 1 | 1 | 2 | 2 | 2 |

* Позиция добавлена в январе 2025 года.

# ПЕРИОДИЧЕСКИЙ МОНИТОРИНГ

# Сберегательное поведение (расширенный блок)

*Если бы Ваша семья вдруг лишилась всех источников доходов, то на какое примерно время Вам (Вашей семье) хватило бы сбережений при сохранении нынешнего, привычного уровня жизни? (Вопрос задавался тем, у кого есть сбережения. Карточка, один ответ.)*

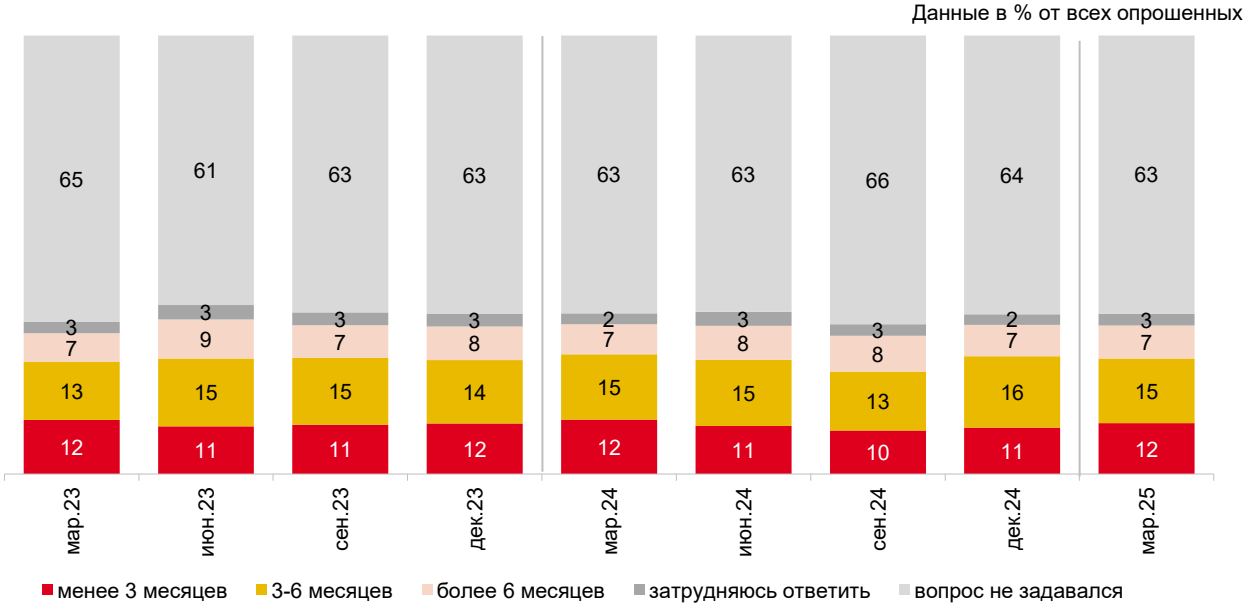


**Рис. 28 –** Субъективная оценка величины сбережений

*За последний год Ваши сбережения (сбережения Вашей семьи) увеличились, уменьшились или остались прежними? (Вопрос задавался тем, у кого есть сбережения.)*

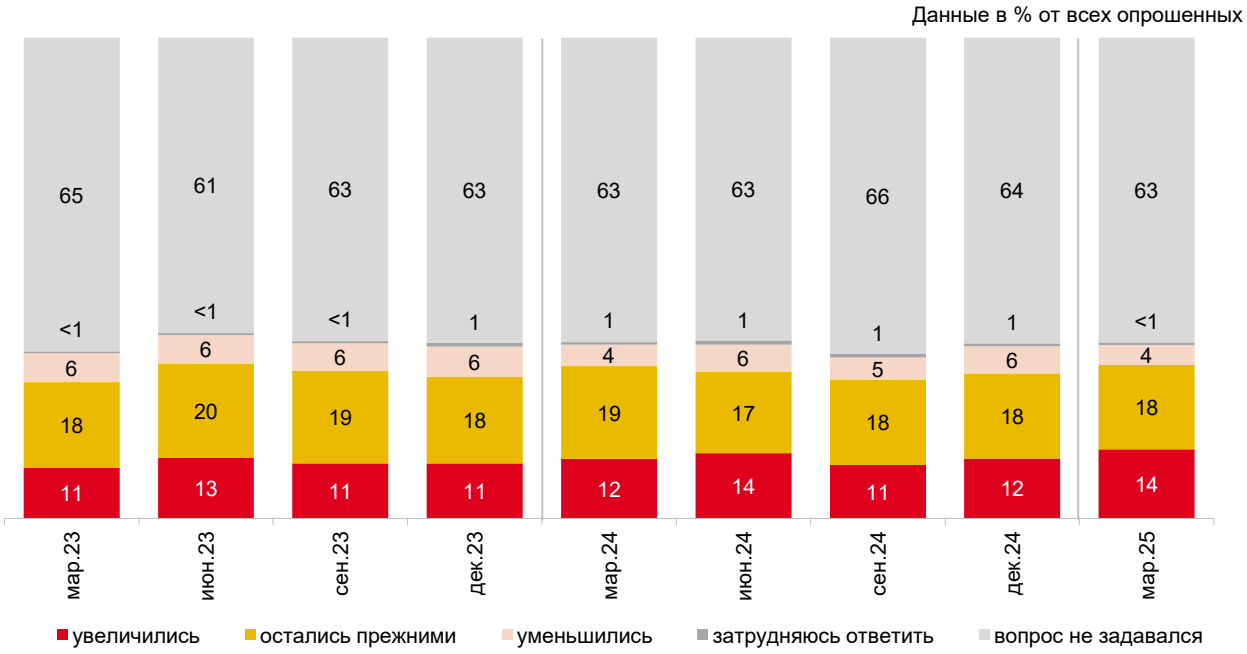


**Рис. 29 –** Субъективная оценка изменения величины сбережений за последний год

*Как Вы думаете, а через год Ваши сбережения (сбережения Вашей семьи) увеличатся, уменьшатся или останутся примерно такими же, как сейчас? (Вопрос задавался тем, у кого есть сбережения.)*

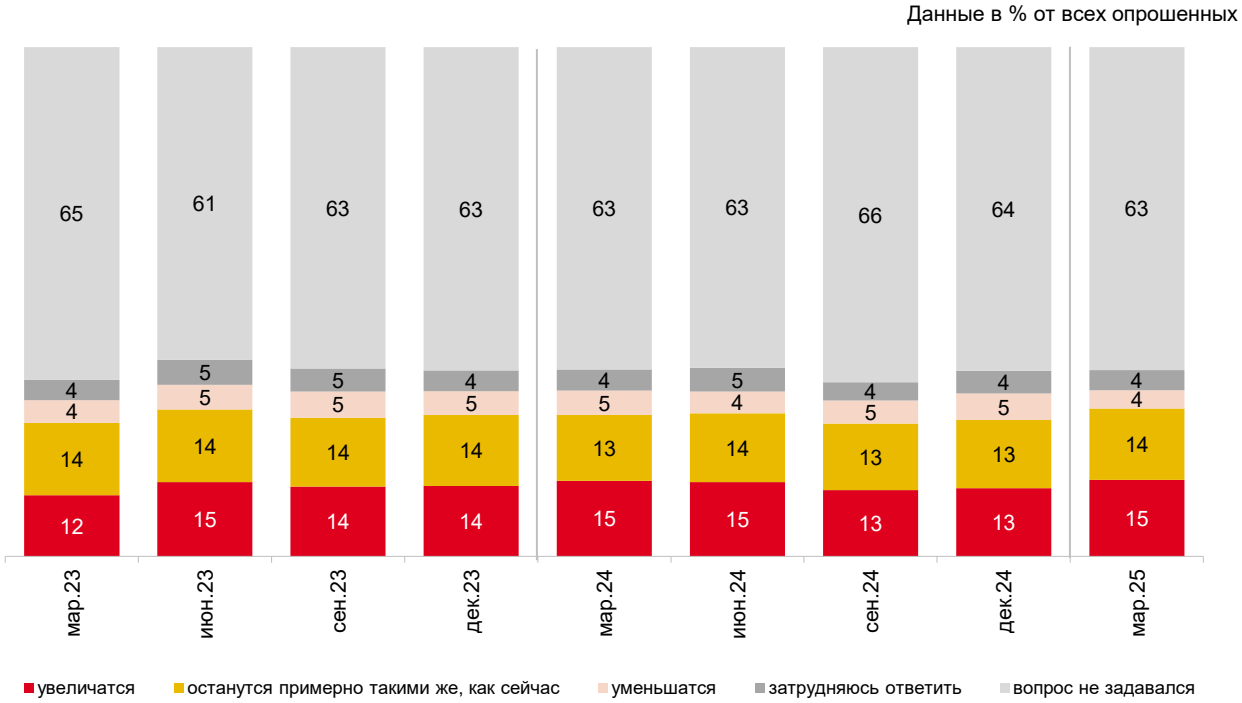


**Рис. 30 –** Ожидания относительно изменения величины сбережений через год

**Таблица 6 –** Социально-демографические характеристики имеющих и не имеющих сбережений*

Данные в % от групп по столбцам

| | Население в целом | Наличие сбережений | |
|---|---|---|---|
| | | есть | нет |
| *Доли групп* | *100* | *37* | *60* |
| **Пол** | | | |
| Мужчины | 45 | **51** | 41 |
| Женщины | 55 | 49 | 59 |
| **Возраст** | | | |
| 18–30 лет | 20 | **27** | 16 |
| 31–45 лет | 28 | 28 | 28 |
| 46–60 лет | 22 | 18 | 24 |
| Старше 60 лет | 30 | 27 | 32 |
| **Уровень образования** | | | |
| Неполное среднее или ниже | 5 | 3 | 5 |
| Среднее общее (школа) | 22 | 20 | 23 |
| Начальное профессиональное (ПТУ, колледж, лицей и т.п.) | 4 | 4 | 4 |
| Среднее специальное (ссуз, техникум, медицинское училище и т.п.) | 38 | 36 | 40 |
| Незаконченное высшее (обучение в вузе без получения диплома) | 2 | 2 | 2 |
| Высшее (диплом специалиста, бакалавра, магистра и т.п.) | 29 | **34** | 26 |
| Аспирантура, учёная степень, звание, второе (третье и т.п.) высшее | <1 | 1 | <1 |
| **Род занятий в настоящее время** | | | |
| Бизнесмен, предприниматель, фермер | 3 | 4 | 2 |
| Руководитель высшего звена предприятия, учреждения, фирмы | 1 | 1 | <1 |
| Руководитель подразделения | 3 | 5 | 2 |
| Специалист | 15 | 20 | 12 |
| Служащий, технический исполнитель | 7 | 8 | 7 |
| Рабочий | 20 | 17 | 21 |
| Самозанятый(-ая) | 8 | 10 | 7 |
| Неработающий(-ая) пенсионер(-ка) | 31 | 23 | 35 |
| Не работаю и не ищу работу | 5 | 5 | 6 |
| Не работаю, но ищу работу | 4 | 3 | 4 |
| Студент(-ка), курсант(-ка) и т.п. | 3 | 4 | 2 |
| Другое | 1 | 1 | 1 |
| Затрудняюсь ответить | 1 | 1 | <1 |

* Здесь и далее в таблицах жирным шрифтом и подчеркиванием выделены данные по группам опрошенных с отклонением от данных по выборке в целом на 5 п. п. и выше в большую или меньшую сторону соответственно.

**Окончание таблицы 6.**

| | Население в целом | Наличие сбережений | |
|---|---|---|---|
| | | есть | нет |
| **Самооценка материального положения семьи** | | | |
| Денег не хватает даже на питание | 5 | 1 | 8 |
| На питание денег хватает, но не хватает на покупку одежды и обуви | 21 | 9 | **28** |
| На покупку одежды и обуви денег хватает, но не хватает на покупку крупной бытовой техники | 32 | 23 | **38** |
| Денег вполне хватает на покупку крупной бытовой техники, но мы не можем купить новую машину | 23 | **35** | 15 |
| Денег хватает на всё, кроме таких дорогих приобретений, как квартира, дом | 15 | **24** | 9 |
| Материальных затруднений не испытываем, при необходимости могли бы приобрести квартиру, дом | 4 | 6 | 2 |
| Отказ от ответа | <1 | 1 | <1 |
| **Размер домохозяйства** | | | |
| 1 чел. | 21 | 19 | 22 |
| 2 чел. | 32 | 31 | 32 |
| 3 чел. | 21 | 23 | 20 |
| 4 чел. | 15 | 16 | 14 |
| Более 4 чел. | 9 | 8 | 10 |
| Отказ от ответа | 2 | 1 | 2 |
| **Тип населенного пункта** | | | |
| Москва | 9 | 10 | 8 |
| Города 1 млн и более | 15 | 17 | 14 |
| Города от 500 тыс. до 1 млн | 9 | 7 | 9 |
| Города от 100 до 500 тыс. | 19 | 21 | 18 |
| Города менее 100 тыс. | 18 | 18 | 18 |
| ПГТ, село | 29 | 26 | 32 |

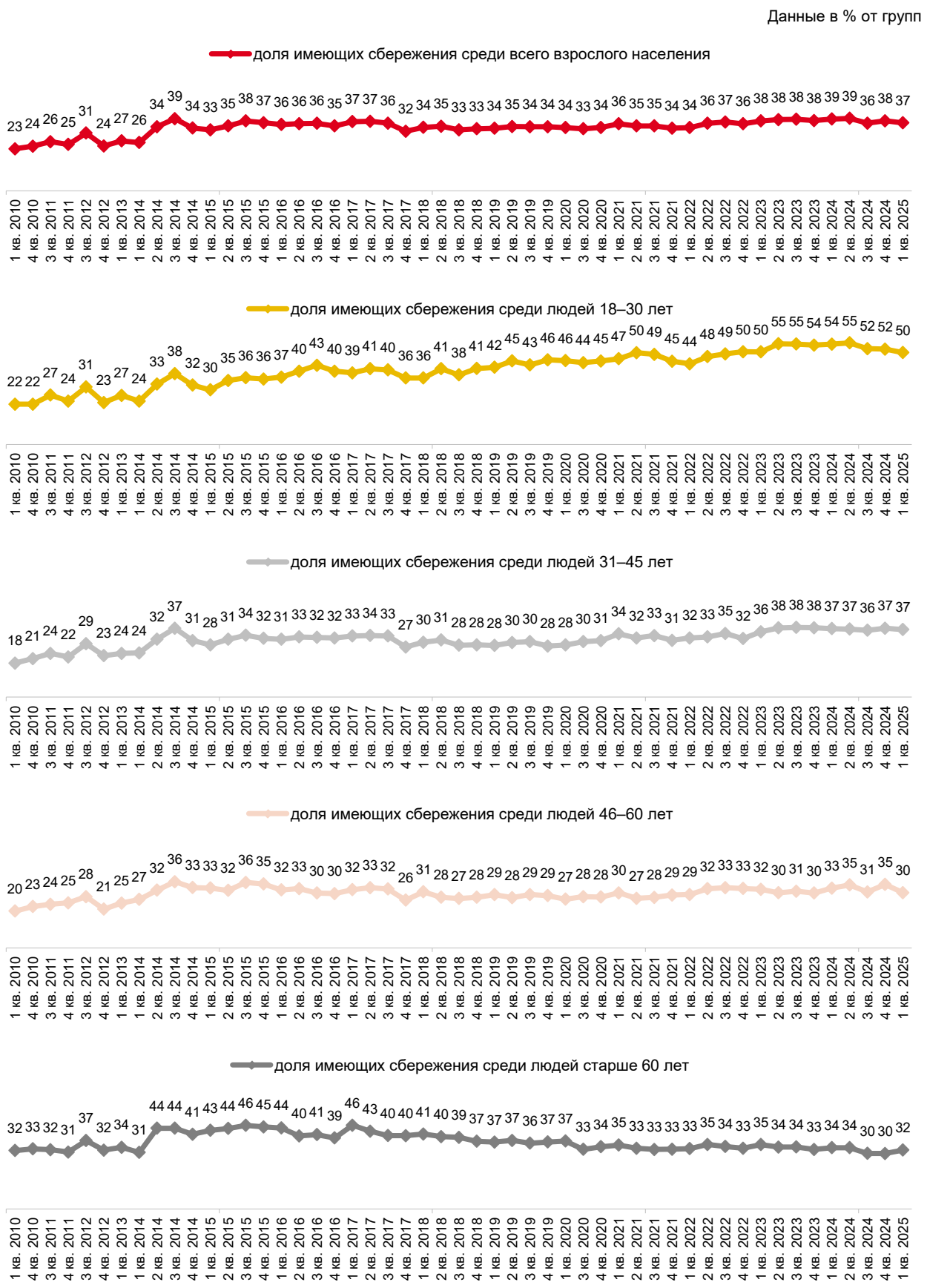


**Рис. 31** – Динамика доли имеющих сбережения в группах по возрасту

*Для чего, для каких целей Вы делаете сбережения? (Вопрос задавался тем, у кого есть сбережения. Карточка, любое число ответов.)*

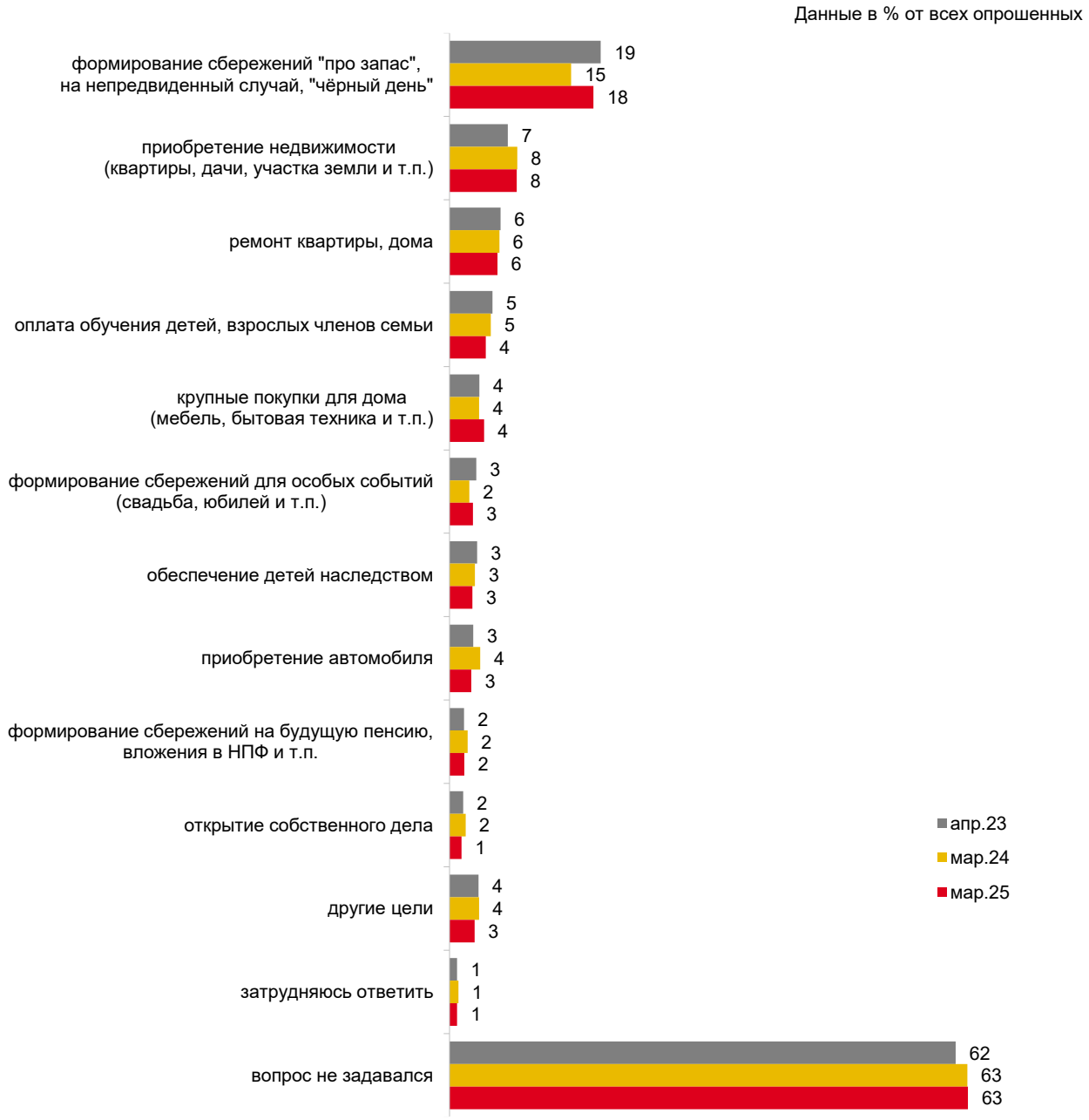


**Рис. 32** – Цели формирования сбережений

*Какую минимальную сумму Вы могли бы назвать сбережениями?*

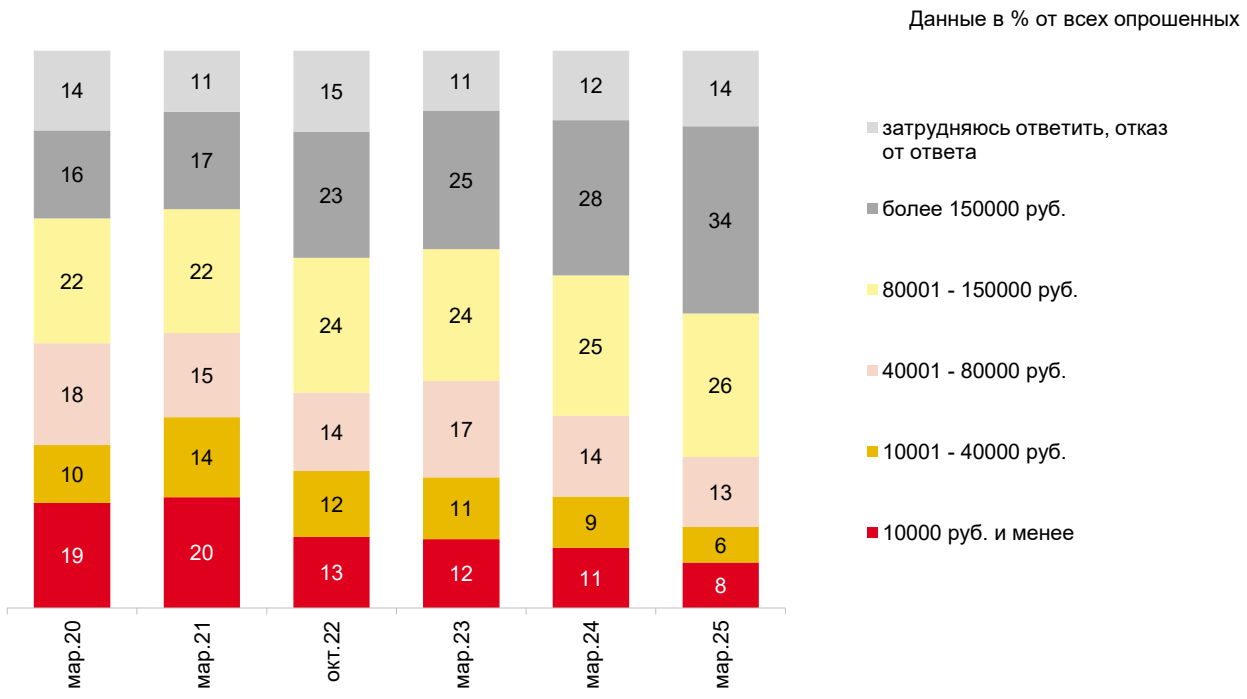


**Рис. 33** – Представления о минимальной сумме сбережений

# Надёжные и выгодные финансовые инструменты

*Посмотрите, пожалуйста, на карточку и скажите, какие из перечисленных способов вложения денег Вы считаете наиболее надёжными в настоящее время? (Карточка, не более трёх ответов.)*

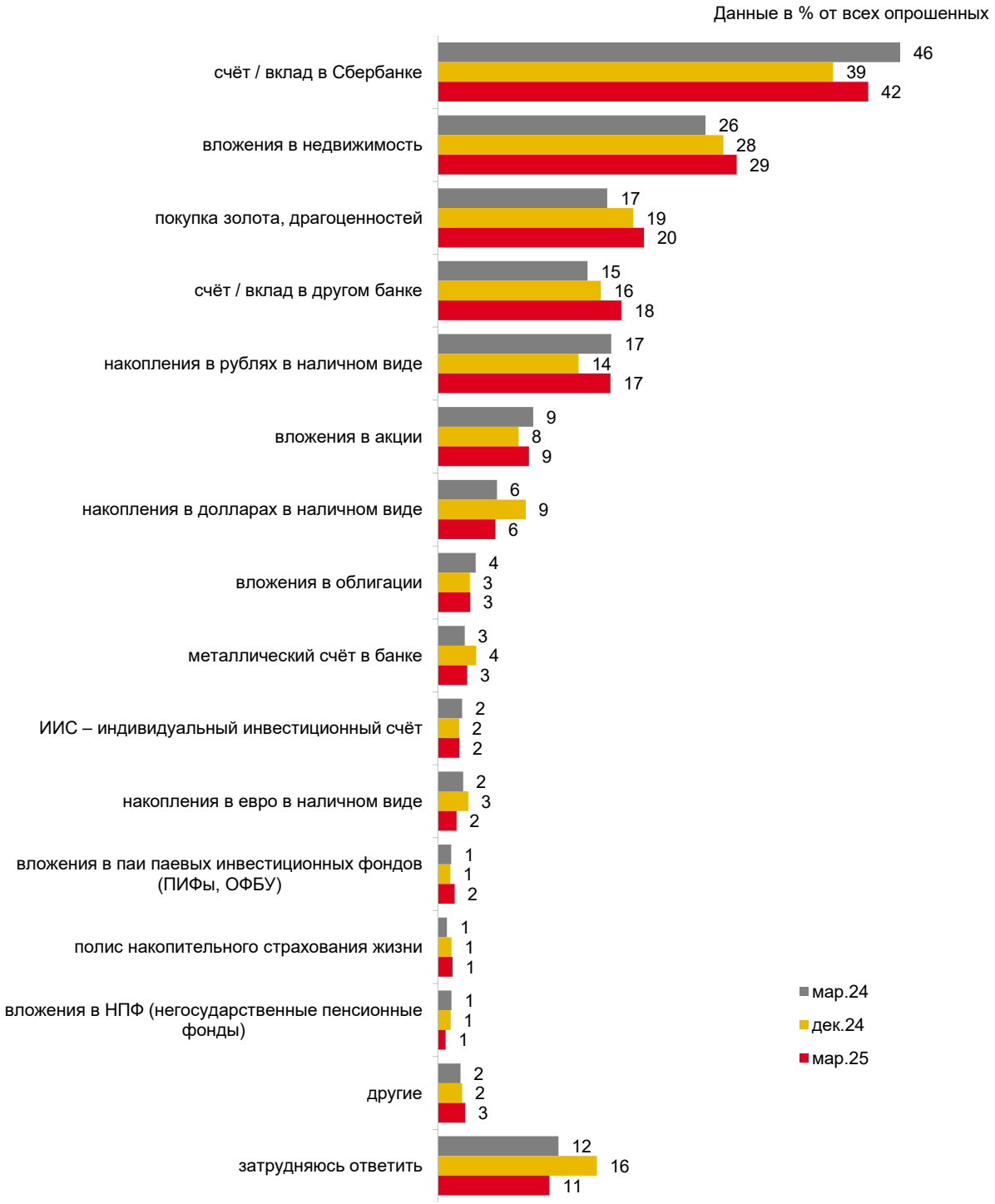


**Рис. 34** – Надёжные финансовые инструменты

*А какие из перечисленных способов вложения денег Вы считаете наиболее выгодными в настоящее время? (Карточка, не более трёх ответов.)*

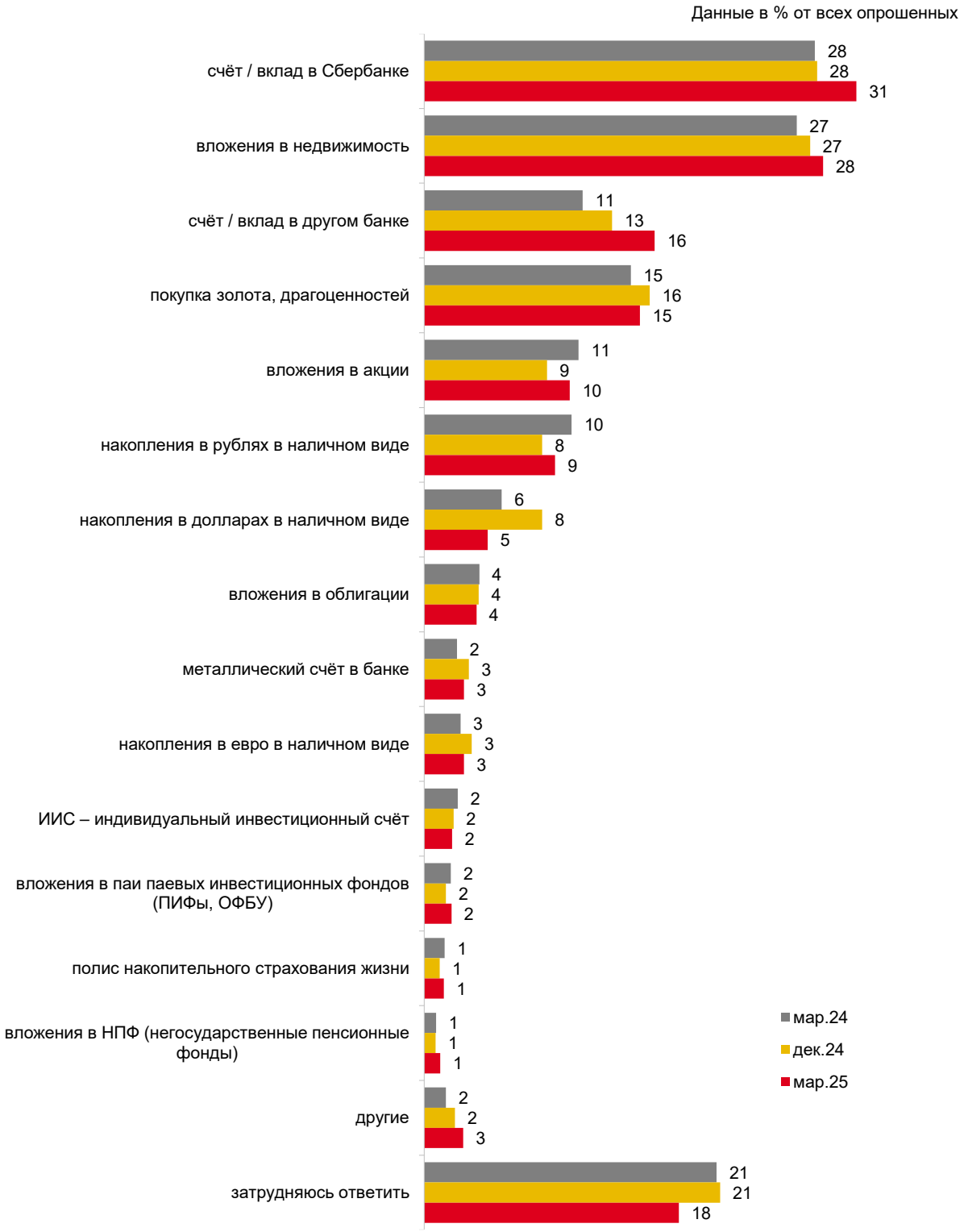


**Рис. 35** – Выгодные финансовые инструменты

# Жилищные условия, цены на недвижимость и востребованность ипотеки

*Кому принадлежит жильё, в котором Вы сейчас живёте: лично Вам (в том числе совместно с родственниками), Вашим родственникам, кроме Вас, Вы его арендуете (снимаете), или это муниципальное, или ведомственное жильё?*

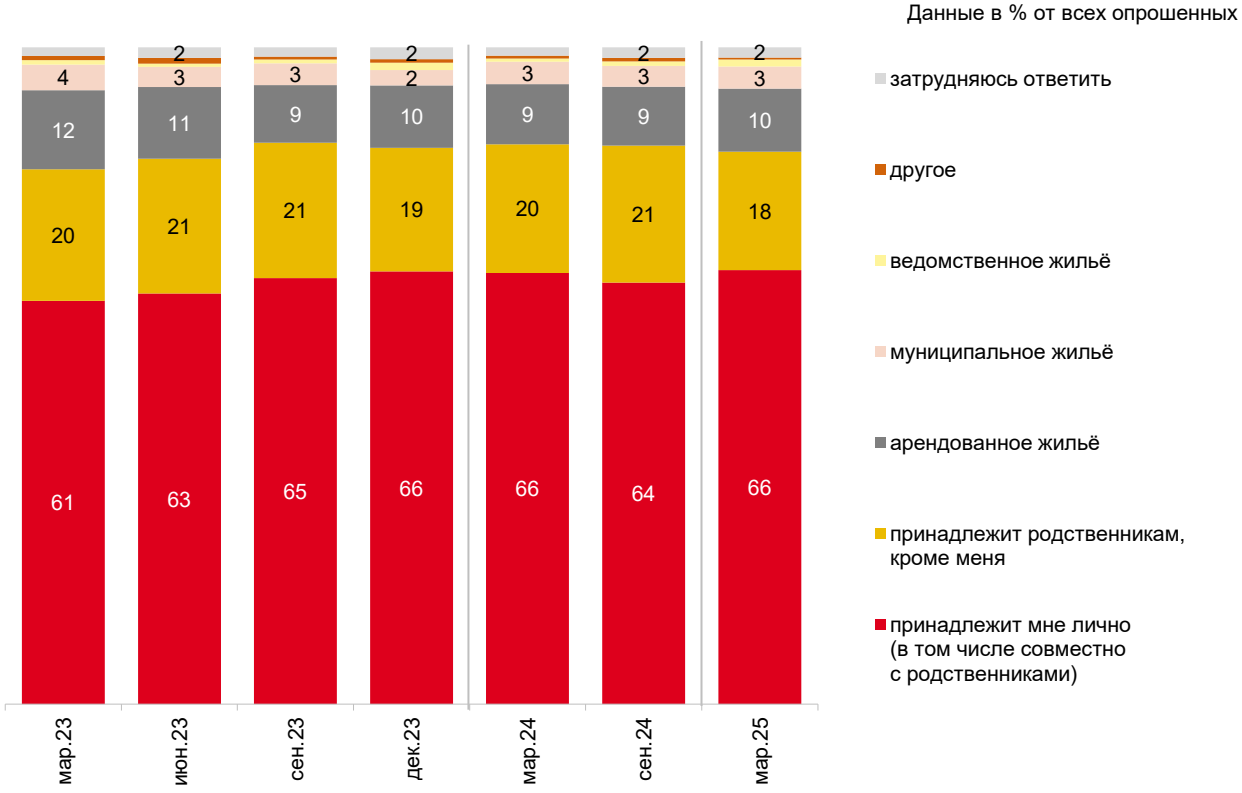


Значения менее 2 на графике не подписаны.

**Рис. 36** – Принадлежность жилья, в котором проживает респондент

*Поговорим о ценах на недвижимость там, где Вы живёте. По Вашему мнению, в последние год-два они снизились, остались на том же уровне, выросли незначительно или выросли сильно?*

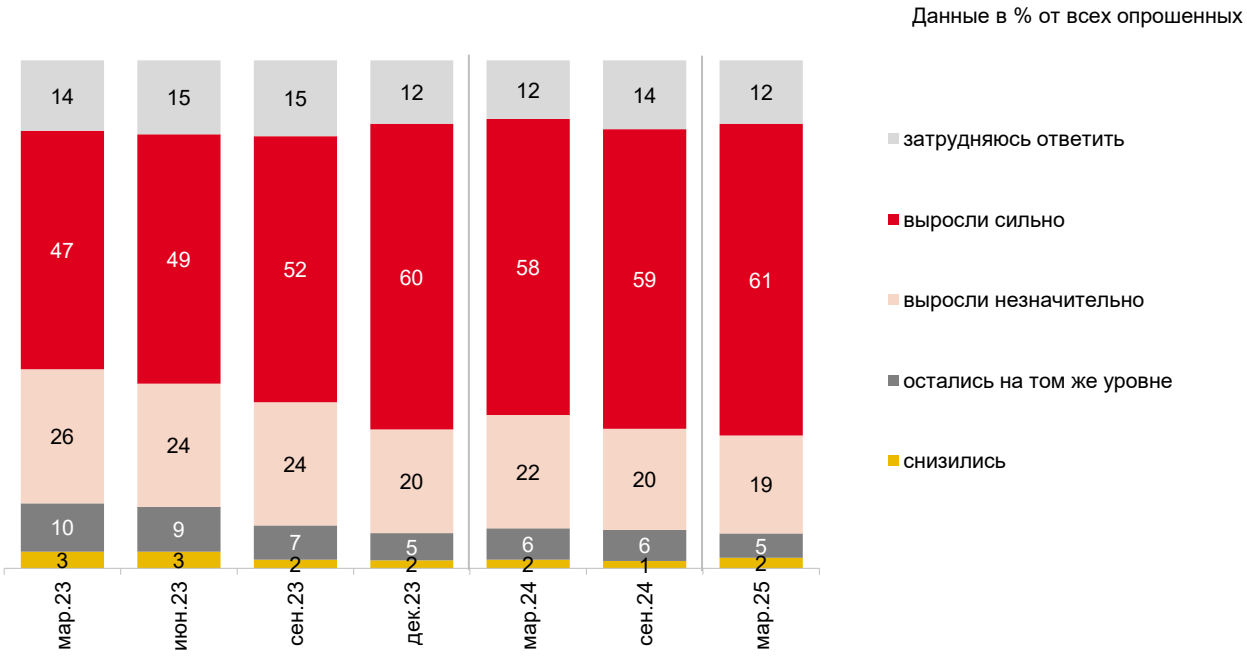


**Рис. 37** – Субъективная оценка изменения цен на недвижимость в последние год-два

*Как Вы думаете, что будет через год с ценами на недвижимость там, где Вы живёте: они снизятся, останутся на нынешнем уровне, вырастут незначительно или вырастут сильно?*

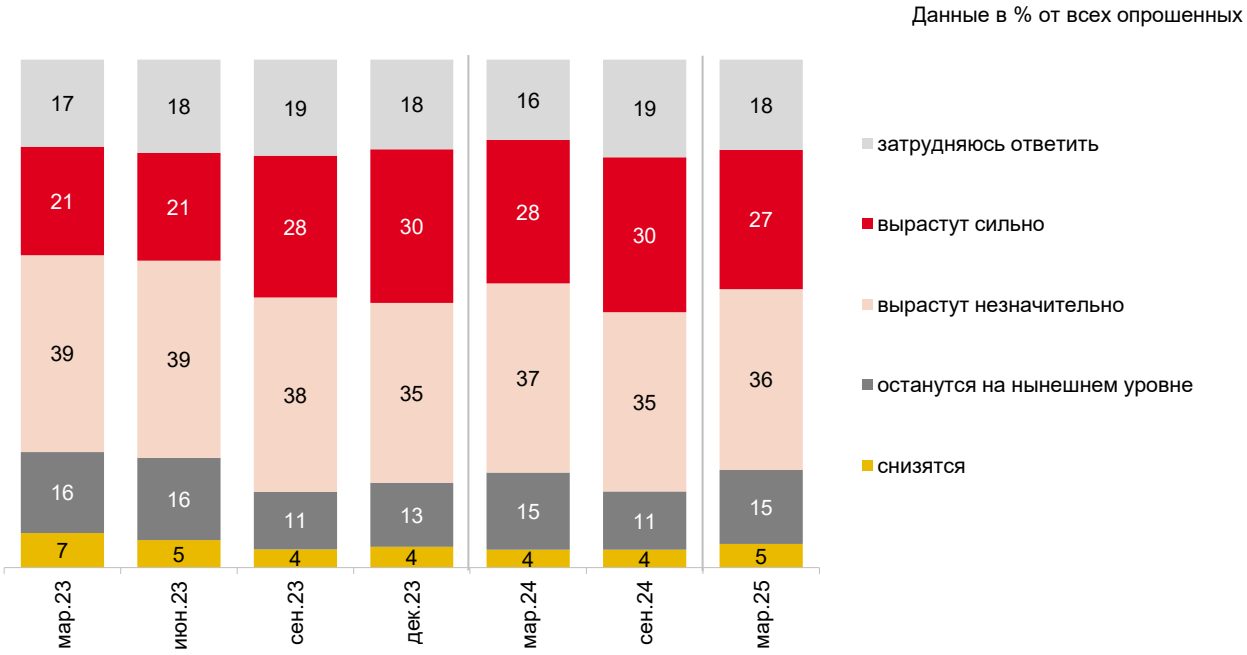


**Рис. 38** – Ожидания изменения цен на недвижимость через год

*Скажите, пожалуйста, Вы (Ваша семья) в целом удовлетворены или не удовлетворены своими жилищными условиями?*

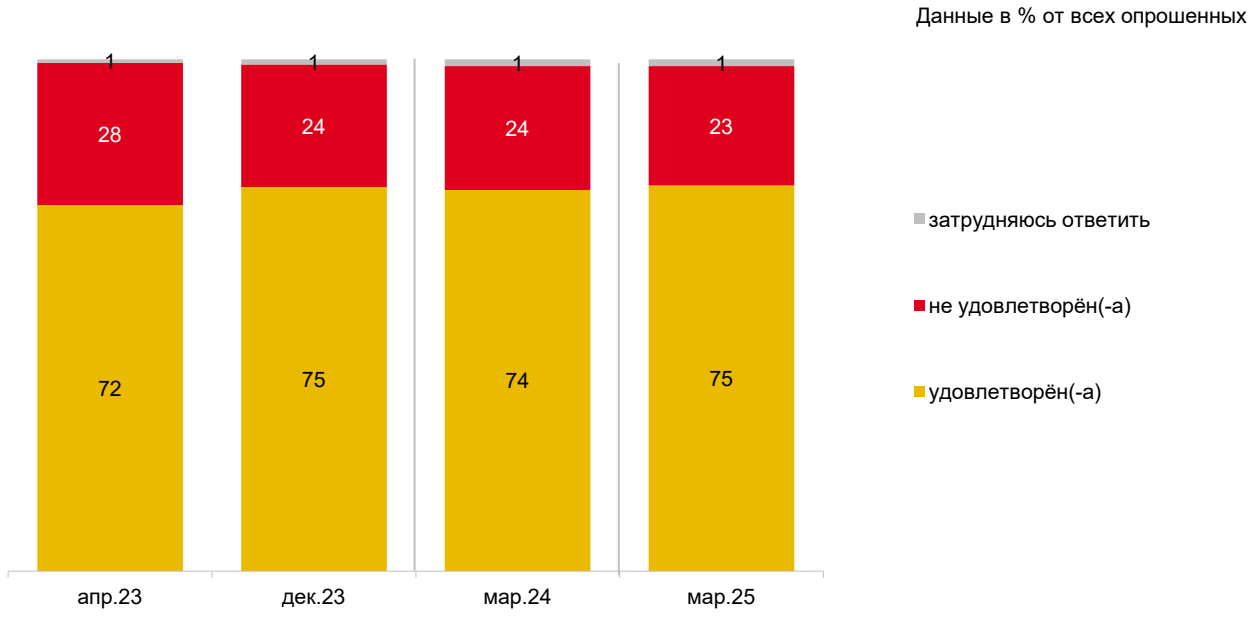


**Рис. 39** – Удовлетворённость жилищными условиями

*Вы (Ваша семья) в принципе рассматриваете или не рассматриваете для себя возможность приобретения или строительства нового жилья в ближайшие пять лет?*

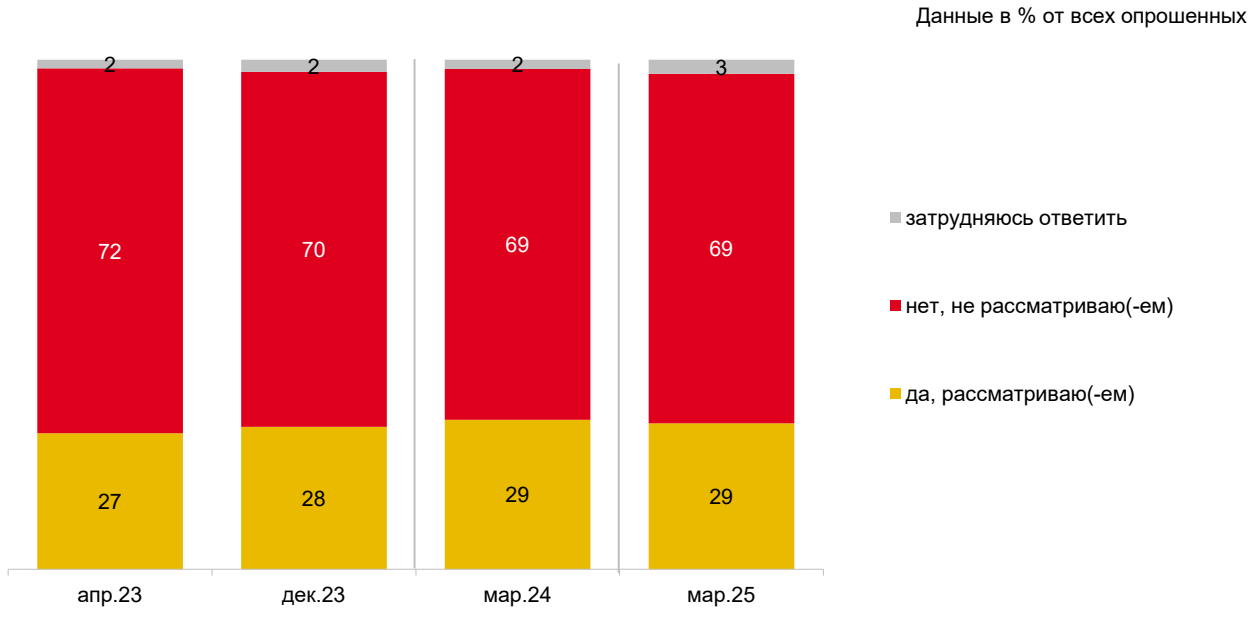


**Рис. 40** – Жилищные планы

**Таблица 7** – Планы на покупку жилья в ближайшие пять лет: распределение в зависимости от принадлежности жилья, в котором проживает респондент

*Вы (Ваша семья) в принципе рассматриваете или не рассматриваете для себя возможность приобретения или строительства нового жилья в ближайшие пять лет?*

Данные в % от групп по столбцам

| | **Население в целом** | **Жильё, в котором проживает респондент, принадлежит** | | | |
|---|---|---|---|---|---|
| | | респонденту лично | родственникам | арендованное | муниципальное, ведомственное, другое |
| *Доли групп* | *100* | *66* | *18* | *10* | *5* |
| Рассматривают | 29 | 22 | **36** | **63** | 29 |
| Не рассматривают | 69 | **75** | 62 | 34 | 69 |
| Затруднились ответить | 3 | 3 | 2 | 3 | 2 |

**Таблица 8** – Планы на покупку жилья в ближайшие пять лет: распределение в зависимости от оценки изменения цен на недвижимость

*Вы (Ваша семья) в принципе рассматриваете или не рассматриваете для себя возможность приобретения или строительства нового жилья в ближайшие пять лет?*

Данные в % от групп по столбцам

| | **Население в целом** | **В последние год-два цены на жильё** | | | **Через год цены на недвижимость** | | | |
|---|---|---|---|---|---|---|---|---|
| | | остались на том же уровне | выросли незначительно | выросли сильно | снизятся | останутся на нынешнем уровне | вырастут незначительно | вырастут сильно |
| *Доли групп* | *100* | *5* | *19* | *61* | *5* | *15* | *36* | *27* |
| Рассматривают | 29 | 29 | 33 | 31 | **40** | 32 | 32 | 31 |
| Не рассматривают | 69 | 67 | 64 | 66 | 56 | 65 | 66 | 67 |
| Затруднились ответить | 3 | 4 | 3 | 3 | 3 | 3 | 2 | 2 |

**Таблица 9** – Планы на покупку жилья среди людей разного возраста и среди тех, кто не удовлетворён своими жилищными условиями

*Вы (Ваша семья) в принципе рассматриваете или не рассматриваете для себя возможность приобретения или строительства нового жилья в ближайшие пять лет?*

Данные в % от групп по столбцам

| | **Население в целом** | **Не удовлетворены жилищными условиями** | **Возраст** | | | |
|---|---|---|---|---|---|---|
| | | | 18–30 лет | 31–45 лет | 46–60 лет | старше 60 лет |
| *Доли групп* | *100* | *23* | *20* | *28* | *22* | *30* |
| Рассматривают | 29 | **37** | **54** | **41** | 21 | 6 |
| Не рассматривают | 69 | 58 | 43 | 55 | **76** | **92** |
| Затруднились ответить | 3 | 5 | 3 | 4 | 2 | 2 |

*Какой вариант или варианты приобретения жилья Вы рассматриваете? (Вопрос задавался тем, кто рассматривает возможность приобретения или строительства жилья в ближайшие пять лет. Карточка, любое число ответов.)*

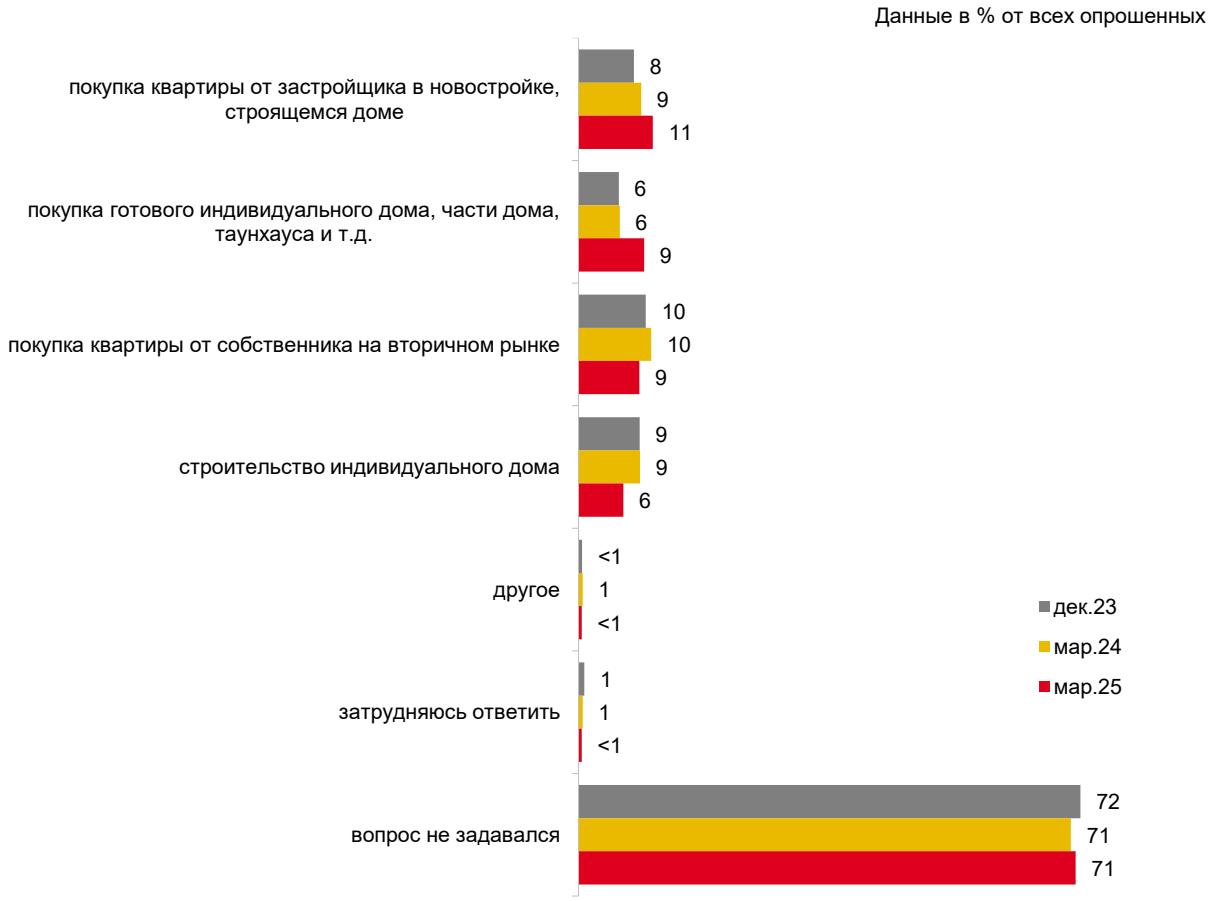


**Рис. 41** – Варианты приобретения жилья

**Таблица 10** – Варианты приобретения жилья среди тех, кто рассматривает такую возможность в ближайшие пять лет

*Какой вариант или варианты приобретения жилья Вы рассматриваете? (Вопрос задавался тем, кто рассматривает возможность приобретения или строительства жилья в ближайшие пять лет. Карточка, любое число ответов.)*

Данные в % от групп по столбцам

| | **Население в целом** | **Рассматривают возможность приобретения или строительства жилья в ближайшие пять лет** |
|---|---|---|
| *Доли групп* | *100* | *29* |
| Покупка квартиры от собственника на вторичном рынке | 11 | **37** |
| Строительство индивидуального дома | 9 | **33** |
| Покупка квартиры от застройщика в новостройке, строящемся доме | 9 | **30** |
| Покупка готового индивидуального дома, части дома, таунхауса и т.д. | 6 | **22** |
| Другое | <1 | 2 |
| Затрудняюсь ответить | <1 | 2 |
| Вопрос не задавался | 71 | - |

*Зачем, для чего Вы (Ваша семья) хотели бы приобрести новое жильё? (Вопрос задавался тем, кто удовлетворён своими жилищными условиями и при этом рассматривает возможность приобретения или строительства нового жилья. Карточка, любое число ответов.)*

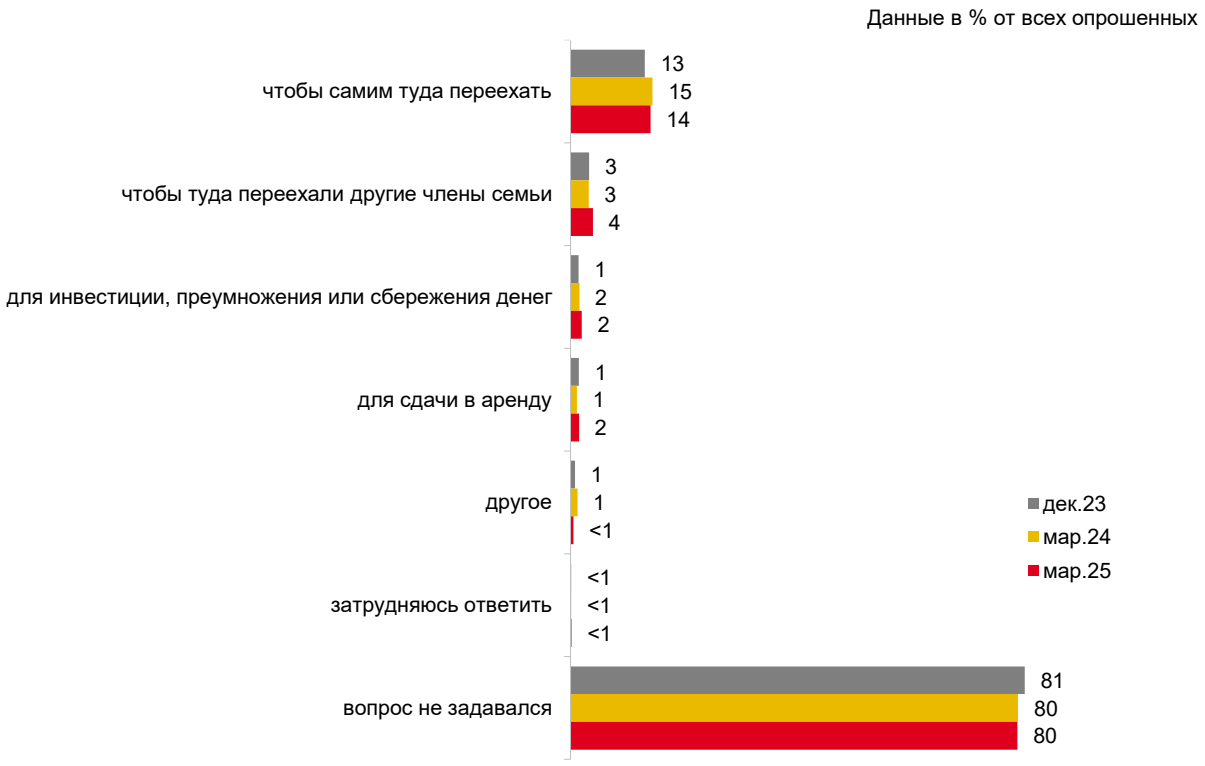


**Рис. 42** – Цели приобретения жилья

*Вы сказали, что рассматриваете для себя возможность приобретения жилья. В какой мере Вы рассматриваете возможность использовать для этого ипотеку? (Вопрос задавался тем, кто рассматривает возможность приобретения или строительства жилья в ближайшие пять лет. Карточка, один ответ.)*

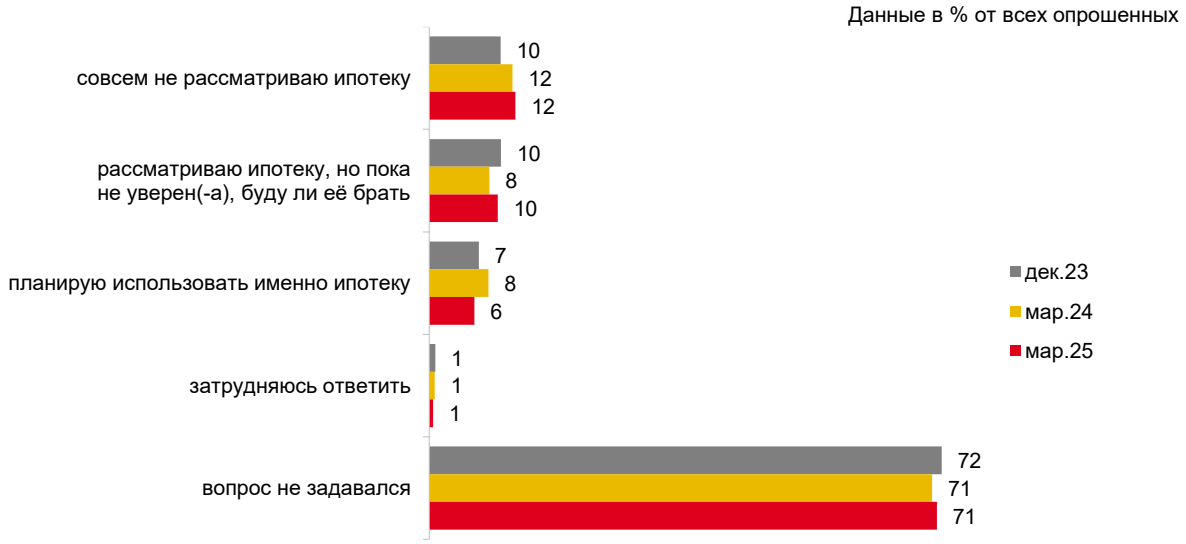


**Рис. 43** – Вероятность использования ипотеки

**Таблица 11** – Планы по использованию ипотеки среди тех, кто рассматривает возможность приобретения или строительства жилья в ближайшие пять лет

*Вы сказали, что рассматриваете для себя возможность приобретения жилья. В какой мере Вы рассматриваете возможность использовать для этого ипотеку? (Вопрос задавался тем, кто рассматривает возможность приобретения или строительства жилья в ближайшие пять лет. Карточка, один ответ.)*

Данные в % от групп по столбцам

| | **Население в целом** | **Рассматривают возможность приобретения или строительства жилья в ближайшие пять лет** |
|---|---|---|
| *Доли групп* | *100* | *29* |
| Совсем не рассматриваю ипотеку | 12 | **42** |
| Рассматриваю ипотеку, но пока не уверен(-а), что буду её брать | 10 | **34** |
| Планирую использовать именно ипотеку | 6 | **22** |
| Затрудняюсь ответить | 1 | 2 |
| Вопрос не задавался | 71 | - |

*Вы сказали, что Вы (Ваша семья) не удовлетворены имеющимися жилищными условиями, но и на новое жильё планов нет. Вы не думаете о приобретении нового жилья в основном из-за отсутствия финансовых возможностей или по другим причинам? Если по другим, то что это за причины? (Вопрос задавался тем, кто не удовлетворён своими жилищными условиями и одновременно не рассматривает возможность приобретения или строительства жилья в ближайшие пять лет. Один ответ.)*

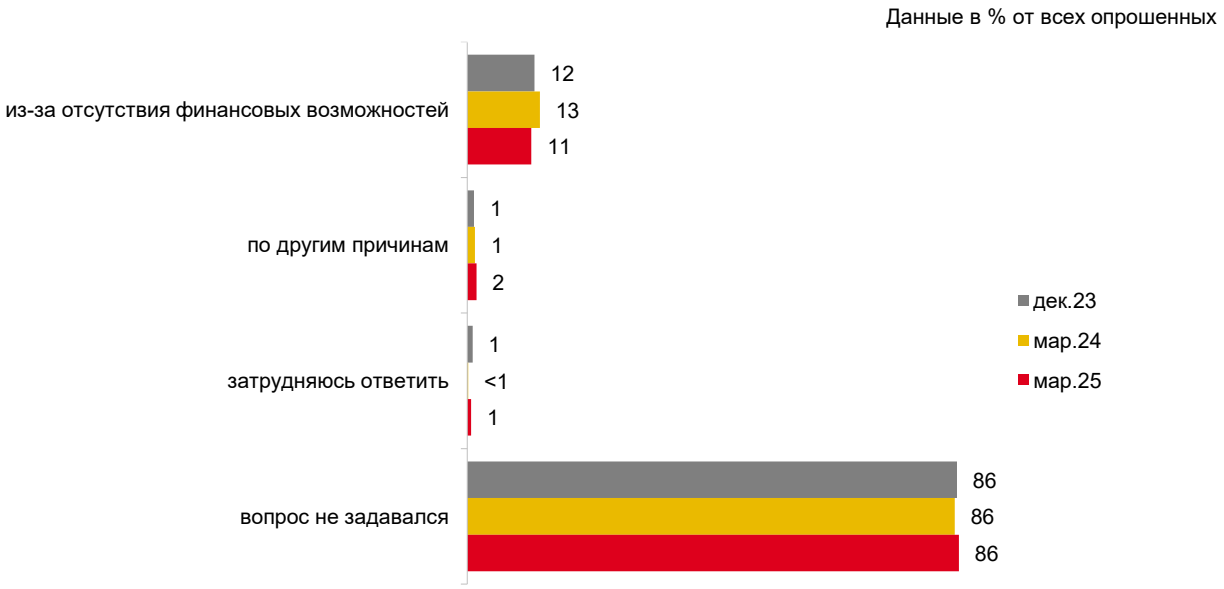


**Рис. 44** – Причины отсутствия планов на новое жильё

*А какие соображения останавливают Вас от того, чтобы воспользоваться ипотекой? (Вопрос задавался тем, кто не готов использовать ипотеку для приобретения жилья, и тем, кто не рассматривает возможность его приобретения из-за отсутствия финансовых возможностей. Карточка, любое число ответов.)*

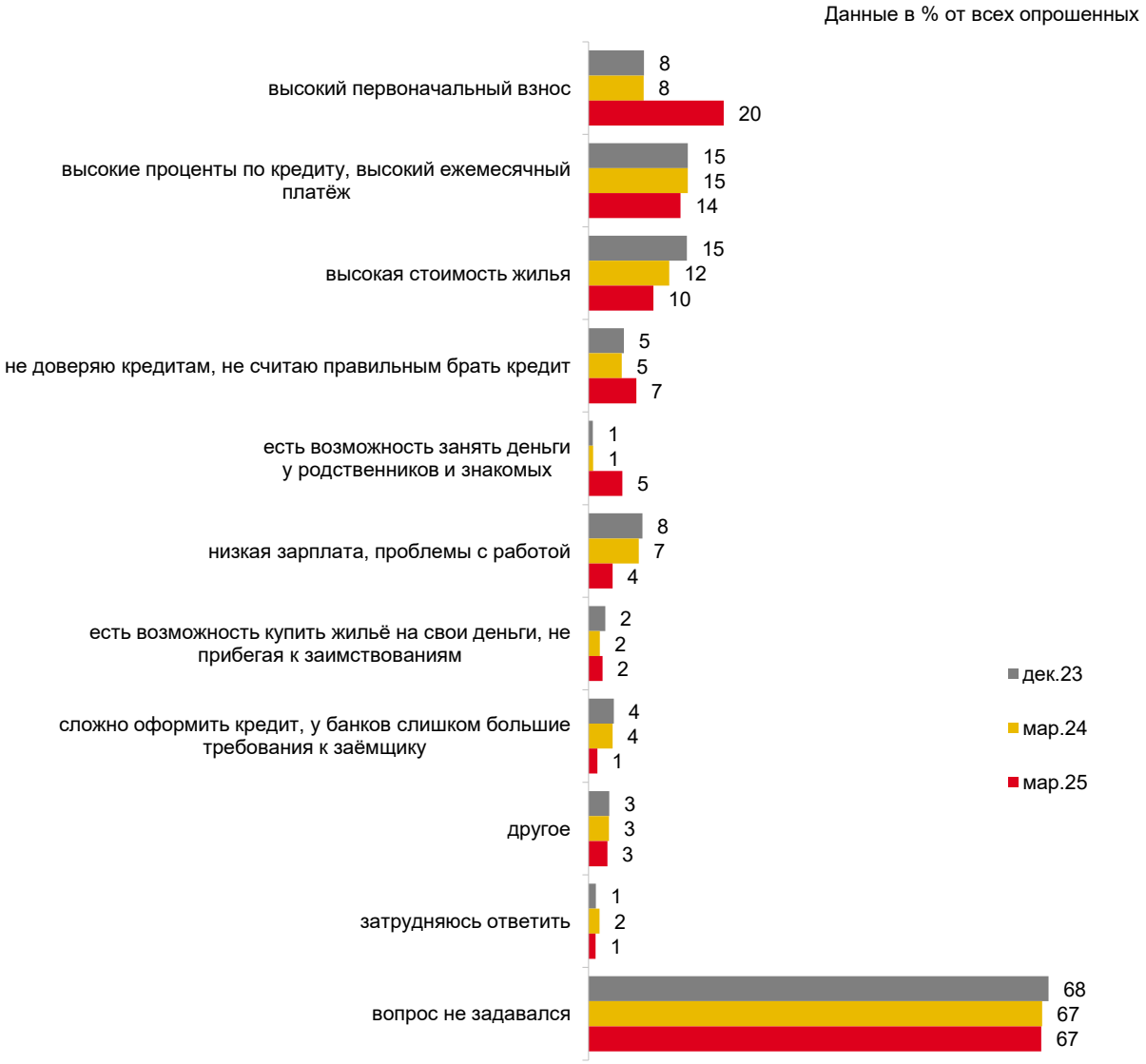


**Рис. 45** – Причины отказа от ипотеки

**Таблица 12** – Причины отказа от ипотеки среди тех, кто не готов её использовать

*А какие соображения останавливают Вас от того, чтобы воспользоваться ипотекой? (Вопрос задавался тем, кто не готов использовать ипотеку для приобретения жилья, и тем, кто не рассматривает возможность его приобретения из-за отсутствия финансовых возможностей. Карточка, любое число ответов.)*

Данные в % от групп по столбцам

| | **Население в целом** | **Не готовы использовать ипотеку или не имеют финансовых возможностей** |
|---|---|---|
| *Доли групп* | *100* | *33* |
| Высокие проценты по кредиту, высокий ежемесячный платёж | 20 | **60** |
| Высокая стоимость жилья | 14 | **41** |
| Высокий первоначальный взнос | 10 | **29** |
| Низкая зарплата, проблемы с работой | 7 | **21** |
| Не доверяю кредитам, не считаю правильным брать кредит | 5 | **15** |
| Сложно оформить кредит, у банков слишком большие требования к заёмщику | 4 | **11** |
| Есть возможность купить жильё на свои деньги, не прибегая к заимствованиям | 2 | 6 |
| Есть возможность занять деньги у родственников и знакомых | 1 | 4 |
| Другое | 3 | **8** |
| Затрудняюсь ответить | 1 | 3 |
| Вопрос не задавался | 67 | **-** |

# РЕЗУЛЬТАТЫ ОТВЕТОВ РЕСПОНДЕНТОВ НА ОТКРЫТЫЕ ВОПРОСЫ

# Динамика распределений ответов респондентов на открытые вопросы

**Таблица 13** – Причины ожидаемого роста цен в следующем месяце (1)

*Почему Вы думаете, что цены на продукты питания, непродовольственные товары и на услуги в следующем месяце вырастут очень сильно? (Открытый вопрос. Задавался считающим, что цены в следующем месяце вырастут очень сильно, − отвечали 17% респондентов.)*

Данные в % от всех опрошенных

| | **Март 24** | **Апр. 24** | **Май 24** | **Июнь 24** | **Июль 24** | **Авг. 24** | **Сент. 24** | **Окт. 24** | **Нояб. 24** | Дек. 24 | **Янв. 25** | **Фев. 25** | **Март 25** |
|---|---|---|---|---|---|---|---|---|---|---|---|---|---|
| Цены растут постоянно, они никогда не снижаются | 5 | 4 | 4 | 5 | 6 | 6 | 6 | 6 | 7 | 7 | 8 | 6 | 7 |
| Военная спецоперация, события на Украине | 2 | 2 | 2 | 2 | 2 | 2 | 3 | 3 | 2 | 2 | 2 | 1 | 2 |
| Нестабильная экономическая ситуация в стране (в т.ч. кризис) | 1 | <1 | 1 | 1 | 1 | 1 | 1 | 1 | 1 | 1 | 1 | 1 | 1 |
| Повышение пенсий и зарплат бюджетникам | <1 | 1 | 1 | <1 | 1 | <1 | <1 | 1 | 2 | 2 | 2 | 1 | 1 |
| Сезонное снижение/повышение цен | 1 | 1 | 1 | <1 | 1 | 1 | 1 | 1 | 1 | 1 | 1 | 1 | 1 |
| Неэффективная экономическая политика государства | <1 | 1 | 1 | 1 | 1 | 1 | 1 | 1 | 2 | 1 | 1 | 1 | 1 |
| Инфляция | 1 | <1 | <1 | 1 | 1 | 1 | <1 | 1 | 1 | 2 | 2 | 1 | 1 |
| Рост цен на нефть, бензин | - | - | - | - | 1 | 1 | 1 | 1 | 1 | <1 | 1 | <1 | <1 |
| Рост цен перед праздниками | - | - | - | - | - | - | - | - | 8 | 8 | - | - | - |
| Информация в СМИ, об этом говорят | - | - | - | 1 | 1 | <1 | <1 | 1 | 1 | 2 | 1 | 1 | - |
| Рост тарифов на коммунальные услуги | - | - | - | 1 | 3 | 1 | - | - | - | 1 | <1 | - | - |
| Растет курс евро, доллара, рубль падает | - | - | - | - | - | - | - | - | - | 1 | - | - | - |
| Природные катаклизмы, плохой урожай | - | - | - | 1 | 1 | 1 | 1 | <1 | <1 | - | - | - | - |
| Окончание выборов | 2 | <1 | - | - | - | - | - | - | - | - | - | - | - |

**Таблица 14** – Причины ожидаемого роста цен в следующем месяце (2)

*Почему Вы думаете, что цены на продукты питания, непродовольственные товары и на услуги в следующем месяце вырастут умеренно? (Открытый вопрос. Задавался считающим, что цены в следующем месяце вырастут умеренно, – отвечали 45% респондентов.)*

Данные в % от всех опрошенных

| | **Март 24** | **Апр. 24** | **Май 24** | **Июнь 24** | **Июль 24** | **Авг. 24** | **Сент. 24** | **Окт. 24** | **Нояб. 24** | **Дек. 24** | **Янв. 25** | **Фев. 25** | **Март 25** |
|---|---|---|---|---|---|---|---|---|---|---|---|---|---|
| Цены растут постоянно, они никогда не снижаются | 16 | 17 | 17 | 18 | 18 | 18 | 18 | 18 | 12 | 11 | 17 | 18 | 16 |
| Инфляция | 2 | 2 | 1 | 3 | 2 | 2 | 2 | 2 | 3 | 2 | 3 | 3 | 3 |
| Цены уже очень высокие, последнее повышение было недавно | 2 | 1 | 2 | 1 | 1 | 2 | 2 | 2 | 2 | 2 | 2 | 3 | 3 |
| Военная спецоперация, события на Украине | 2 | 2 | 2 | 3 | 2 | 2 | 2 | 3 | 2 | 2 | 3 | 2 | 2 |
| Сезонное снижение/повышение цен | 2 | 2 | 2 | 2 | 2 | 2 | 2 | 3 | 1 | 1 | 1 | 1 | 2 |
| Надеюсь на лучшее | 1 | 2 | 1 | 1 | 2 | 1 | 2 | 2 | 1 | 1 | 1 | 2 | 2 |
| Повышение пенсий и зарплат бюджетникам | 1 | 2 | 1 | 1 | 1 | 1 | 1 | 1 | 1 | 2 | 2 | 2 | 1 |
| Нестабильная экономическая ситуация в стране (в т.ч. кризис) | 1 | 1 | 1 | 1 | 2 | 2 | 1 | 1 | 1 | 1 | 1 | 1 | 1 |
| Сильный рост цен вызовет недовольство населения | 1 | <1 | 1 | <1 | 1 | 1 | 1 | 1 | 1 | 1 | 1 | 1 | 1 |
| Ситуация в стране, политическая ситуация в стране | 1 | 1 | 1 | 1 | 1 | 1 | 1 | 1 | 1 | 1 | <1 | 1 | 1 |
| Власти удерживают рост цен | 1 | 1 | 1 | 1 | 1 | 1 | 1 | 1 | 1 | 1 | 1 | 1 | 1 |
| Рост цен на нефть, бензин | 1 | <1 | <1 | - | 1 | 1 | 1 | 1 | 1 | 1 | 1 | 1 | 1 |
| Санкции США и Европы против России, ухудшение отношений со странами Запада | <1 | 1 | 1 | 1 | 1 | 1 | <1 | <1 | <1 | 1 | 1 | 1 | 1 |
| Неэффективная экономическая политика государства | 1 | 1 | 1 | 1 | 1 | 1 | 1 | 1 | 1 | 1 | 1 | 1 | 1 |
| Информация в СМИ, об этом говорят | 1 | 1 | <1 | 1 | - | - | 1 | 1 | 1 | 1 | 1 | <1 | 1 |
| Снизилась покупательная способность населения | <1 | <1 | <1 | 1 | 1 | 1 | 1 | 1 | 1 | <1 | 1 | 1 | <1 |
| Рост цен перед праздниками | - | - | - | - | - | - | - | - | 4 | 5 | - | - | - |
| Рост тарифов на коммунальные услуги | - | - | - | 1 | 1 | 1 | - | - | - | - | - | - | - |
| Стабилизируется экономическая ситуация | 1 | 1 | 1 | 1 | 1 | 1 | <1 | 1 | 1 | <1 | - | - | - |
| Растет курс евро, доллара, рубль падает | - | - | - | - | - | - | - | - | - | 1 | 1 | 1 | - |
| Природные катаклизмы, плохой урожай | - | - | - | 1 | 1 | 1 | 1 | <1 | - | - | - | - | - |
| Окончание выборов | 3 | - | - | - | - | - | - | - | - | - | - | - | - |

**Таблица 15** – Причины ожидаемого роста цен в следующем месяце (3)

*Почему Вы думаете, что цены на продукты питания, непродовольственные товары и на услуги в следующем месяце вырастут незначительно? (Открытый вопрос. Задавался считающим, что цены в следующем месяце вырастут незначительно, − отвечали 15% респондентов.)*

Данные в % от всех опрошенных

| | **Март 24** | **Апр. 24** | **Май 24** | **Июнь 24** | **Июль 24** | **Авг. 24** | **Сент. 24** | **Окт. 24** | **Нояб. 24** | Дек. 24 | **Янв. 25** | **Фев. 25** | **Март 25** |
|---|---|---|---|---|---|---|---|---|---|---|---|---|---|
| Цены растут постоянно, они никогда не снижаются | 6 | 6 | 6 | 5 | 4 | 6 | 5 | 5 | 3 | 3 | 4 | 5 | 6 |
| Цены уже очень высокие, последнее повышение было недавно | 1 | 1 | 1 | 1 | 1 | 1 | 1 | 2 | 1 | 1 | 2 | 1 | 1 |
| Сезонное снижение/повышение цен | 1 | 2 | 2 | 2 | 2 | 1 | 1 | 1 | 1 | <1 | 1 | <1 | 1 |
| Военная спецоперация, события на Украине | 1 | 1 | 1 | 1 | 1 | 1 | 1 | 1 | 1 | 1 | <1 | <1 | 1 |
| Стабилизируется экономическая ситуация | 1 | 1 | 1 | 1 | 1 | 1 | <1 | 1 | 1 | <1 | <1 | 1 | 1 |
| Инфляция | 1 | 1 | 1 | 1 | 1 | 1 | 1 | 1 | 1 | 1 | 1 | 1 | 1 |
| Надеюсь на лучшее | 1 | 1 | 1 | 1 | 1 | 1 | 1 | 1 | 1 | 1 | 1 | <1 | <1 |
| Повышение пенсий и зарплат бюджетникам | <1 | <1 | <1 | <1 | - | - | - | - | - | - | - | - | - |
| Рост цен перед праздниками | - | - | - | - | - | - | - | - | 1 | 1 | - | - | - |
| Нестабильная экономическая ситуация в стране (в т.ч. кризис) | 1 | 1 | 1 | - | - | - | - | - | - | 1 | - | - | - |
| Власти удерживают рост цен | 1 | <1 | - | 1 | <1 | 1 | - | 1 | <1 | - | 1 | - | - |
| До выборов цены не повысятся | 1 | - | - | - | - | - | - | - | - | - | - | - | - |

# Тематические распределения ответов респондентов на открытые вопросы

**Почему Вы думаете, что цены на продукты питания, непродовольственные товары и на услуги в следующем месяце вырастут очень сильно?** *(Открытый вопрос. Задавался считающим, что цены в следующем месяце вырастут очень сильно, – отвечали 17% респондентов.)*

*данные в % от всех опрошенных,*
*приведены наиболее показательные высказывания*

| | |
|---|---|
| Цены растут постоянно, они никогда не снижаются | 7 |

«Всё время они увеличиваются»; «всё дорожает»; «каждый месяц возрастают цены на все продукты, услуги и товары»; «ну, если они растут, то падать не будут»; «они не падают, растут каждую неделю»; «они растут без остановки»; «потому что каждые 2-3 дня идешь в магазин, а цены становятся выше»; «с каждым разом всё больше и больше».

| | |
|---|---|
| Военная спецоперация, события на Украине | 2 |

«Война идет»; «пока война идет, не упадут»; «пока СВО»; «последствия войны»; «потому что в стране война, идут сильные расходы»; «чем дольше война, тем выше цена».

| | |
|---|---|
| Нестабильная экономическая ситуация в стране (в т.ч. кризис) | 1 |

«Ничего не выпускаем, всё привозное»; «проблемы в экономике»; «производство не развито»; «экономика на пределе»; «экономика нестабильна»; «экономика в упадке».

| | |
|---|---|
| Повышение пенсий и зарплат бюджетникам | 1 |

«Будет добавка пенсии в апреле»; «всё из-за выплат»; «если повышается пенсия, растут цены»; «индексируется зарплата»; «потому что пенсионерам добавили пенсию».

| | |
|---|---|
| Сезонное снижение/повышение цен | 1 |

«Весна»; «лето впереди»; «сейчас в закромах нашей страны всё заканчивается – овощи, фрукты, и цены будут расти драконовски».

| | |
|---|---|
| Неэффективная экономическая политика государства | 1 |

«Антинародные законы с ценами»; «государство не следит за ценами»; «потому что это политика нашего государства»; «придерживать цены правительство не хочет».

*данные в % от всех опрошенных,*
*приведены наиболее показательные высказывания*

| | |
|---|---|
| Инфляция | 1 |
| «Всё растет – инфляция»; «инфляция безумная в стране». | |
| Рост цен на нефть, бензин | <1 |
| «Бензин дорожает»; «если повысится бензин, то повысятся цены на всё». | |
| Другое | 1 |
| «Много изменений в климате»; «пишут про подорожание»; «телевизор смотрю»; «потому что я работаю в магазине»; «чтобы пополнить личные карманы». | |
| Затрудняюсь ответить | 2 |

**Почему Вы думаете, что цены на продукты питания, непродовольственные товары и на услуги в следующем месяце вырастут умеренно?** *(Открытый вопрос. Задавался считающим, что цены в следующем месяце вырастут умеренно, − отвечали 45% респондентов.)*

*данные в % от всех опрошенных,*
*приведены наиболее показательные высказывания*

| | |
|---|---|
| Цены растут постоянно, они никогда не снижаются | 16 |
| «Вижу, как цены растут каждый месяц»; «всё время растет всё»; «дешевле что-то ни разу не было»; «каждый месяц растут, не по дням, а по часам»; «они всегда поднимаются, показывает практика»; «основываюсь на предыдущих тенденциях»; «потому что в последние пять лет ничего не снижалось, а наоборот, всё поднимается»; «регулярный рост цен»; «у нас падать они не могут». | |
| Инфляция | 3 |
| «Большая инфляция в России»; «идет инфляция»; «инфляция несколько лет идет»; «инфляция никуда не девается»; «потому что будет инфляция, и цены вырастут». | |
| Цены уже очень высокие, последнее повышение было недавно | 3 |
| «Выше уже некуда»; «до этого сильно выросли»; «сильно поднялись и еще поднимутся»; «скачок уже произошел»; «уже сильно подняли». | |

*данные в % от всех опрошенных,*
*приведены наиболее показательные высказывания*

| | |
|---|---|
| Военная спецоперация, события на Украине | 2 |
| «В связи с СВО»; «война не закончилась»; «на войну много денег уходит»; «потому что деньги вливают для СВО». | |
| Сезонное снижение/повышение цен | 2 |
| «Весной всё дорожает»; «начинается сезон посевных»; «пока не будет нового урожая»; «потому что лето начинается – овощи, фрукты будут дешеветь». | |
| Надеюсь на лучшее | 2 |
| «Надеемся на лучшее»; «надеюсь, что на много не поднимут»; «надеюсь, что не сильнее»; «хочется надеяться». | |
| Повышение пенсий и зарплат бюджетникам | 1 |
| «Если пенсии вырастают, обязательно цены вырастают»; «зарплата растет»; «поднятие зарплат – поэтому»; «прибавление пенсии ведет к росту цен». | |
| Нестабильная экономическая ситуация в стране (в т.ч. кризис) | 1 |
| «Кризис в стране, поэтому цены растут»; «производство дорожает»; «чувствую, что ухудшается экономическая обстановка в стране»; «экономика идет на упадок». | |
| Рост цен может вызвать недовольство населения | 1 |
| «Если сильно, то люди будут возмущены»; «если слишком сильно, будет революция»; «люди будут недовольны»; «народ восстанет». | |
| Ситуация в стране, политическая ситуация в стране | 1 |
| «Капец в стране»; «нестабильность ситуации»; «обстановка нестабильная»; «ситуация в стране тяжелая». | |
| Власти удерживают рост цен | 1 |
| «Вроде наши власти стараются сдержать цены»; «они на контроле у президента»; «цены регулируются государством». | |
| Рост цен на нефть, бензин | 1 |
| «Бензин дорожает»; «вырастут – бензин будет дорожать»; «потому что растут цены на энергоносители и бензин». | |

*данные в % от всех опрошенных,*
*приведены наиболее показательные высказывания*

| | |
|---|---|
| Санкции США и Европы против России, ухудшение отношений со странами Запада | 1 |
| «Из-за санкций»; «санкции». | |
| Неэффективная экономическая политика государства | 1 |
| «Каждый месяц повышение процентной ставки»; «нет контроля»; «такая политика страны»; «государство потихоньку поднимает цены». | |
| Информация в СМИ, об этом говорят | 1 |
| «Везде пишут, говорят»; «из интернета информация»; «по последним новостям»; «по разговорам»; «телевизор смотрю». | |
| Снизилась покупательная способность населения | <1 |
| «Потому что кошелек покупателя не бездонный»; «потому что платить людям нечем»; «цены растут, а зарплаты нет». | |
| Другое | 2 |
| «Всё непредсказуемо»; «геополитика»; «работаю в магазине»; «рыночная система»; «урожая не будет». | |
| Затрудняюсь ответить | 9 |

**Почему Вы думаете, что цены на продукты питания, непродовольственные товары и на услуги в следующем месяце вырастут незначительно?** *(Открытый вопрос. Задавался считающим, что цены в следующем месяце вырастут незначительно, − отвечали 15% респондентов.)*

*данные в % от всех опрошенных,*
*приведены наиболее показательные высказывания*

| | |
|---|---|
| Цены растут постоянно, они никогда не снижаются | 6 |
| «Всё постепенно дорожает»; «всё равно немного растут»; «всегда повышение»; «всегда растут, не уменьшаются»; «никогда не снижалась цена»; «последние 20 лет только растут»; «рост цен наблюдается постоянно, снижения не замечаю»; «с каждым месяцем всё незначительно дорожает». | |

*данные в % от всех опрошенных,*
*приведены наиболее показательные высказывания*

| | |
|---|---|
| Цены уже очень высокие, последнее повышение было недавно | 1 |
| «Большой скачок уже прошел»; «выше некуда»; «должен быть предел»; «куда еще поднимать цены?»; «уже было повышение, поэтому сейчас будет незначительное повышение». | |
| Сезонное снижение/повышение цен | 1 |
| «Весенний период начнется»; «весной только чуть-чуть поднимаются»; «к весне»; «сезон»; «сейчас весна, на фрукты, овощи, молоко поднимется – корма заканчиваются». | |
| Военная спецоперация, события на Украине | 1 |
| «Всё связано с войной»; «всё из-за войны»; «идет СВО». | |
| Стабилизируется экономическая ситуация | 1 |
| «Налаживается экономика»; «экономика потихоньку растет»; «потихоньку стабилизируется»; «уход зарубежных компаний подтолкнул производства России». | |
| Инфляция | 1 |
| «За счёт инфляции»; «инфляция идет»; «инфляция не снижается»; «инфляция продолжается». | |
| Надеюсь на лучшее | <1 |
| «Надеюсь»; «у меня такая надежда, что цены хоть вырастут, как они растут постоянно, но хотя бы незначительно»; «успокоилась, надеюсь». | |
| Другое | 2 |
| «Возврат западных партнеров»; «кризис в стране»; «международное положение»; «нашим всё мало»; «новости информируют об этом»; «плохой урожай в прошлом году был»; «рост акцизов». | |
| Затрудняюсь ответить | 4 |

**Почему Вы думаете, что цены на продукты питания, непродовольственные товары и на услуги в следующем месяце не изменятся?** *(Открытый вопрос. Задавался считающим, что цены в следующем месяце не изменятся, − отвечали 9% респондентов.)*

*данные в % от всех опрошенных,*
*приведены наиболее показательные высказывания*

| | |
|---|---|
| Цены уже очень высокие, последнее повышение было недавно | 2 |
| «Дальше некуда»; «и так высокие»; «им уже некуда меняться»; «куда дороже?»; «уже достаточно выросли»; «уже повышение прошло в прошлых месяцах». | |
| Стабилизируется экономическая ситуация | 1 |
| «Инфляции особо нету, поэтому не изменятся»; «курс рубля повысился»; «пока всё стабильно». | |
| Сезонное снижение/повышение цен | 1 |
| «Весна и лето – всё полегче будет»; «начинается весенний сезон»; «нет новых урожаев»; «обычно к августу дорожает». | |
| Надеюсь на лучшее | 1 |
| «Надеюсь на лучшее»; «оптимист»; «хочется думать»; «я надеюсь». | |
| Другое | 1 |
| «В стране наводится порядок»; «война влияет»; «война закончится»; «всё зависит от ставки»; «оттепель на мировой арене»; «пока не прибавляют пенсию»; «политика такая». | |
| Затрудняюсь ответить | 4 |

**Почему Вы думаете, что цены на продукты питания, непродовольственные товары и на услуги в следующем месяце снизятся?** *(Открытый вопрос. Задавался считающим, что цены в следующем месяце снизятся, − отвечал 1% респондентов.)*

*данные в % от всех опрошенных, приведены все высказывания*

| | |
|---|---|
| Все ответы | <1 |
| «Должно проясниться»; «к лету падают – свои овощи будут»; «к сезону»; «мы надеемся»; «надеюсь»; «подешевле станет»; «понижение количества санкций»; «сезон будет у продуктов»; «я надеюсь, потому что доллар немножко скачет, и все эти новости про политику. Всё должно нормализоваться, все к нам развернутся, снова техника и бренды приедут из-за рубежа, поедем снова отдыхать. После новостей о Трампе к России все стали лояльнее относиться». | |
| Затрудняюсь ответить | <1 |

# ПРИЛОЖЕНИЕ 1. МЕТОДИЧЕСКИЕ КОММЕНТАРИИ И ПОЯСНЕНИЯ

## Прямые оценки годовой инфляции: медианные значения

В ходе исследования, начиная со второй волны (апрель 2010 г.), респондентам традиционно задавались вопросы о том, на сколько процентов выросли цены на продукты питания, непродовольственные товары и на услуги за последние 12 месяцев и как, по их мнению, они изменятся в ближайшие 12 месяцев.

Начиная с 15 волны (сентябрь 2013 г.), перед каждым из этих вопросов был добавлен дополнительный вопрос о том, как, по мнению респондентов, в целом менялись цены за прошедшие 12 месяцев (год) и как будут меняться цены в следующие 12 месяцев (год). На основе ответов на эти вопросы мы можем рассчитать среднее значение прямых оценок годовой инфляции в процентах годовых. В сентябре 2013 года значения некоторых интервалов для оценки уровня инфляции были изменены (укрупнены).

Для расчета медианных оценок и ожиданий инфляции ответы респондентов на закрытые вопросы перекодируются. Ответы респондентов на первый вопрос о том, как менялись (или будут меняться) цены, перекодируются следующим образом: «не изменились» – как 0%, «снижались» – как минус 5%. Ответы респондентов на второй вопрос о том, на сколько именно выросли (или вырастут) цены, толкуются следующим образом: 1) используются средние значения интервалов; 2) ответ «на 2% и менее» перекодируется как 1%, «на 51% и более» – как 75%. Ответы «затрудняюсь ответить» не учитываются.

Медианное значение отражает такое пороговое значение инфляции, при котором ровно половина всех респондентов называют бóльшие значения, говоря о росте цен, а вторая половина, наоборот, считают, что инфляция была меньше, чем это значение. Таким образом, оно представляет собой отражение некоторого общественного консенсуса и делит всех респондентов на две равные по численности группы.

При описанном выше способе перекодирования ответов для расчёта медианы с сентября 2013 года используются 13 значений, повторяющихся от волны к волне (-5, 0, 1, …, 75). Вследствие этого в середину упорядоченного ряда для расчёта медианы попадает одно из 13 значений, которое, как правило, выбирает значительная доля респондентов, т.е. данные концентрированные. Во избежание повторения одного и того же

медианного значения на протяжении нескольких замеров производится расчёт уточненной медианы (медианы по сгруппированным данным).

## Прямые оценки среднедушевого располагаемого дохода: медианные значения

Значение среднедушевого располагаемого дохода рассчитывается по аналогии с медианными оценками инфляции. Ответы на вопрос об общем (совокупном) доходе семьи в прошлом месяце, задаваемый с использованием карточки с 23-мя доходными интервалами, перекодируются следующим образом: 1) используются средние значения интервалов (например, ответ «2001-3000 руб.» перекодируется как 2500, ответ «3001-4000 руб.» как 3500 руб. и т.д.); 2) ответ «2000 руб. и менее» перекодируется как 1500 руб.; 3) «свыше 120 000 руб.» – как 150 000 руб. Ответы «не знаю, затрудняюсь ответить» и «отказ от ответа» не учитываются. Далее перекодированные ответы делятся на количество членов семьи, и на основе полученных данных рассчитывается уточненная медиана (медиана по сгруппированным данным).

## Методика расчета потребительских индексов

Индекс потребительских настроений (ИПН) – это макроэкономический индикатор (его измерение было начато в 1952 году в США в Мичиганском университете – Consumer Sentiment Index)[*], вычисляемый на данных массовых социологических опросов с целью объяснения и краткосрочного прогнозирования поведения потребителей. Для расчёта ИПН используются пять базовых вопросов, отражающих оценки и ожидания населения относительно личного благосостояния, экономического развития страны и ситуации на потребительском рынке.

**1.** Как изменилось материальное положение Вашей семьи за последние 12 месяцев? (Варианты ответов: *1. улучшилось; 2. осталось без изменений; 3. ухудшилось; 4. затрудняюсь ответить.*)

[*] Официальная информация от Мичиганского университета (США): http://www.sca.isr.umich.edu/, дата обращения: 18.01.2019. Более подробно о теоретических основаниях ИПН, методике его построения и истории его применения в США можно посмотреть: Ибрагимова Д.Х., Николаенко С.А. Индекс потребительских настроений / Независимый институт социальной политики. М.: Поматур, 2005: http://www.socpol.ru/publications/book18.shtml, дата обращения: 18.01.2019.

**2.** Как, по-вашему, изменится материальное положение Вашей семьи в следующие 12 месяцев? (Варианты ответов: *1. улучшится; 2. останется без изменений; 3. ухудшится; 4. затрудняюсь ответить.*)

**3.** Если говорить об экономических условиях в стране в целом, как Вы считаете, следующие 12 месяцев будут для экономики страны хорошим временем или плохим? (Варианты ответов: *1. хорошим; 2. хорошим, но не во всём; 3. не хорошим, но и не плохим; 4. плохим, но не во всём; 5. плохим; 6. затрудняюсь ответить.*)

**4.** А если говорить о следующих пяти годах, то они будут для экономики страны хорошим или плохим временем? (Варианты ответов: *1. хорошим; 2. не хорошим, но и не плохим; 3. плохим; 4. затрудняюсь ответить.*)

**5.** Если говорить о крупных покупках для дома (таких как мебель, холодильник, бытовая электроника, телевизор), то как Вы считаете, сейчас в целом хорошее или плохое время для того, чтобы делать такие покупки? (Варианты ответов: *1. хорошее; 2. не хорошее, но и не плохое; 3. плохое; 4. затрудняюсь ответить.*)

Индекс вычисляется как разница между долей положительных и долей отрицательных ответов плюс 100.

ИПН имеет 2 субагрегата: индекс текущего состояния (ИТС) и индекс потребительских ожиданий (ИПО).

ИТС = среднее значение двух частных индексов: 1) изменения личного материального положения за прошедшие 12 месяцев и 2) оценки ситуации на потребительском рынке.

ИПО = среднее значение трех частных индексов: 1) ожидания изменения личного материального положения в ближайшие 12 месяцев; 2) ожидания развития экономики страны в ближайшие 12 месяцев; 3) ожидания развития экономики страны в ближайшие 5 лет.

В США значения индикатора публикуются дважды в месяц: во вторую пятницу месяца – предварительные данные, в последнюю – скорректированные значения. Этот индикатор составляется на основе телефонного опроса 500 человек. Считается, что на ИПН оказывают заметное влияние уровень инфляции, динамика курсов ценных бумаг, ситуация с занятостью и общая ситуация в экономике. Полученные данные позволяют получить информацию о готовности граждан тратить свои денежные средства. На основании

данного индекса можно судить об активности потребителей, их ожиданиях и оценке ими текущих и будущих условий жизни, в том числе и инфляции. Как правило, рост индекса говорит о неплохих перспективах в экономике, способствует увеличению стоимости доллара на валютных рынках, а падение – о вероятности снижения экономики.

Публикация индикатора оказывает серьёзное влияние на частных и институциональных инвесторов. Рост ИПН выше ожиданий аналитиков обычно побуждает инвесторов к более активным и рискованным вложениям, поэтому вызывает рост фондовых индексов. Кроме того, данный индикатор используется федеральными резервными банками США при выработке подходов к монетарной политике и оценке инфляционных рисков.

Есть основания считать, что и для российского рынка динамика ИПН может выступать достаточно надёжным инструментом прогнозирования будущего потребительского и финансового поведения граждан и, в конечном счёте, прогнозирования инфляции. В декабре 2012 года в рамках проведенного ФОМ «Вторичного анализа статистических и социологических данных о восприятии инфляции» было показано, что на длительном временном интервале с 1998 по 2008 год все пять частных компонент ИПН имели статистически значимую и отрицательную корреляцию с индексом инфляции Росстата, а также с индексом ожидаемой инфляции.

## Методический комментарий по представлению данных в отчете

Данные на графиках (рисунках) и в таблицах приведены в процентах от всех опрошенных, если не указано иное.

Доли ответов респондентов на вопросы анкеты в отчете *округлены до целого числа*. Если доля составляет менее 0,5%, то указывается значение «<1». Если вариант ответа не был выбран ни одним респондентом, то указывается значение «0».

Если *вопрос задается не всем респондентам,* после формулировки вопроса в скобках приводится комментарий о том, кому он задавался или не задавался. Если доли рассчитываются от всех опрошенных, в график включается позиция «вопрос не задавался». Если доли пересчитываются от респондентов, которым вопрос задавался, то такая позиция на графике отсутствует.

*Сумма долей ответов на вопрос с единственным выбором* (респондент может выбрать только один вариант ответа), включая позиции «затрудняюсь ответить» и «вопрос

не задавался», может отклоняться от 100% на ±2 процентных пункта из-за накопления погрешностей округления.

*Сумма долей ответов на вопрос множественного выбора* (респондент может выбрать более одного варианта ответа) может превышать 100%.

*Сумма долей ответов на открытый вопрос* может превышать 100%, поскольку в одном высказывании респондент может назвать сразу несколько ответов, которые затем будут закодированы в несколько позиций.

Позиция *«отказ от ответа»* в общем случае на графиках не приводится.

# Термины и определения

**Анкета –** методическое средство для получения первичной социологической информации, которое оформляется в виде набора вопросов, логически связанных с центральной задачей исследования.

**Закрытый вопрос –** вопрос, предполагающий выбор одной из двух взаимоисключающих позиций («да» – «нет», «хорошо» – «плохо») либо сопровождаемый перечнем возможных вариантов ответа (закрытий), из которых респонденту предлагается выбрать один или несколько.

**Открытый вопрос –** вопрос, не сопровождаемый перечнем возможных вариантов ответа и предполагающий свободное высказывание респондента.

**Интервьюер –** лицо, проводящее интервью.

**Респондент –** участник массового опроса или дискуссионной фокус-группы, отвечающий на вопросы анкеты и выступающий таким образом в качестве источника первичной информации.

**Исследуемая совокупность –** множество людей, являющихся объектом исследования (в данном исследовании – население Российской Федерации от 18 лет).

**Выборка –** группа людей, специальным образом отобранных из изучаемой совокупности, распределение ответов которых с определенной точностью воспроизводит распределение мнений во всей совокупности.

**Статистическая погрешность выборки –** максимально возможное отклонение результата исследования от результата, который получился бы при поголовном опросе всех представителей изучаемой совокупности. Может быть рассчитана по формулам теории вероятности и математической статистики.

# ПРИЛОЖЕНИЕ 2.
# РЕЗУЛЬТАТЫ ОТВЕТОВ РЕСПОНДЕНТОВ НА ЗАКРЫТЫЕ ВОПРОСЫ: РАСПРЕДЕЛЕНИЕ ПО СОЦИАЛЬНО-ДЕМОГРАФИЧЕСКИМ И ТИПОЛОГИЧЕСКИМ ГРУППАМ

Данные в % от групп. **Жирным шрифтом** и подчеркиванием выделены данные по группам опрошенных с отклонением от данных по выборке в целом на 5 п.п. и выше в большую или меньшую сторону соответственно.

* Размер группы недостаточен для статистически достоверного анализа.

** Мужчины в возрасте от 18 до 64 лет включительно и женщины в возрасте от 18 до 59 лет включительно, проживающие в городах с населением 100 тыс. человек и более.

| | Население в целом | Пол | | Возраст | | | | Образование | | | | Род занятий | | | | | Тип предприятия работодателя | | Городское население трудоспособного возраста** | Доход на одного члена семьи | | | | | Самооценка материального положения семьи | | | | | Материальное положение семьи за последний год | | | Тип населенного пункта | | | | | Наличие сбережений | | Период, на который хватит сбережений | | Изменение сбережений за последний год | | | Как изменятся сбережения через год | | | Есть кредит |
|---|---|---|---|---|---|---|---|---|---|---|---|---|---|---|---|---|---|---|---|---|---|---|---|---|---|---|---|---|---|---|---|---|---|---|---|---|---|---|---|---|---|---|---|---|---|---|---|---|---|
| | | мужчины | женщины | 18–30 лет | 31–45 лет | 46–60 лет | старше 60 лет | ниже среднего | среднее общее | среднее специальное | высшее | самозанятые | неработающие пенсионеры | не работают и не ищут работу | не работают, но ищут работу* | работающие по найму | государственное, с госучастием | частное, НКО | | 9000 руб. и менее | 9001–13750 руб. | 13751–21250 руб. | 21251–27500 руб. | более 27500 руб. | денег не хватает на питание | на питание хватает, на одежду – нет | на одежду хватает, на крупную бытовую технику – нет | на бытовую технику хватает, на автомобиль – нет | на автомобиль хватает | улучшилось | не изменилось | ухудшилось | Москва | города 1 млн и более | города от 500 тыс. до 1 млн | города от 100 до 500 тыс. | города менее 100 тыс. | ПГТ, село | есть | нет | менее 3 месяцев | 3 месяца и более | увеличились | не изменились | уменьшились* | увеличатся | не изменятся | уменьшатся* | |
| *Доли групп* | *100* | *45* | *55* | *20* | *28* | *22* | *30* | *5* | *26* | *38* | *32* | *8* | *31* | *5* | *4* | *47* | *20* | *25* | *37* | *13* | *13* | *16* | *20* | *17* | *5* | *21* | *32* | *23* | *19* | *22* | *52* | *25* | *9* | *15* | *9* | *19* | *18* | *29* | *37* | *60* | *12* | *22* | *14* | *18* | *4* | *15* | *14* | *4* | *34* |
| **ЕЖЕМЕСЯЧНЫЙ МОНИТОРИНГ** | | | | | | | | | | | | | | | | | | | | | | | | | | | | | | | | | | | | | | | | | | | | | | | | | |
| **Вопросы об изменении цен за месяц** | | | | | | | | | | | | | | | | | | | | | | | | | | | | | | | | | | | | | | | | | | | | | | | | | |
| **Как, по Вашему мнению, в целом изменились цены на продукты питания, непродовольственные товары и на услуги за прошедший месяц?** (Карточка, один ответ.) | | | | | | | | | | | | | | | | | | | | | | | | | | | | | | | | | | | | | | | | | | | | | | | | | |
| выросли очень сильно | 55 | 47 | **62** | 40 | 56 | 60 | **61** | 57 | 55 | 60 | 49 | 51 | **62** | **64** | 51 | 53 | 54 | 51 | 48 | **68** | **66** | 55 | 48 | 43 | **79** | **69** | 58 | 43 | 43 | 41 | 52 | **73** | 51 | 48 | **60** | 54 | 55 | 59 | 44 | **62** | 50 | 41 | 35 | 49 | 49 | 34 | 49 | 57 | 57 |
| выросли умеренно | 33 | 36 | 30 | **45** | 31 | 31 | 28 | 27 | 31 | 30 | **38** | 33 | 28 | 24 | 36 | 35 | 35 | 36 | 37 | 25 | 25 | 35 | 37 | **40** | 16 | 21 | 31 | **43** | **40** | **41** | 36 | 20 | 36 | 37 | 26 | 33 | 33 | 30 | **43** | 26 | **39** | **46** | **48** | **40** | **43** | **51** | **39** | 36 | 32 |
| выросли незначительно | 7 | 9 | 5 | 10 | 8 | 5 | 4 | 5 | 7 | 6 | 7 | 10 | 4 | 6 | 7 | 7 | 6 | 8 | 9 | 2 | 5 | 5 | 10 | 10 | 2 | 3 | 7 | 7 | 11 | **12** | 5 | 5 | 6 | 9 | 8 | 7 | 7 | 5 | 8 | 5 | 8 | 9 | 10 | 8 | 4 | 10 | 8 | 3 | 6 |
| не изменились | 2 | 4 | 1 | 5 | 2 | 2 | 2 | 5 | 3 | 2 | 2 | 5 | 2 | 1 | 5 | 2 | 1 | 3 | 3 | 3 | 2 | 2 | 2 | 4 | 1 | 3 | 3 | 2 | 2 | 3 | 3 | 0 | 5 | 3 | 3 | 2 | 2 | 2 | 2 | 3 | 1 | 2 | 3 | 1 | 1 | 2 | 2 | 1 | 2 |
| снизились | 0 | 0 | 0 | 0 | 1 | 0 | 0 | 1 | 0 | 0 | 0 | 0 | 0 | 0 | 1 | 0 | 0 | 0 | 0 | 0 | 1 | 0 | 0 | 1 | 0 | 0 | 0 | 1 | 0 | 0 | 0 | 0 | 1 | 0 | 0 | 0 | 0 | 1 | 0 | 0 | 0 | 0 | 0 | 0 | 1 | 0 | 0 | 1 | 0 |
| затрудняюсь ответить | 3 | 4 | 2 | 2 | 3 | 2 | 5 | 4 | 4 | 3 | 3 | 1 | 4 | 5 | 0 | 3 | 3 | 3 | 3 | 2 | 1 | 2 | 3 | 3 | 2 | 4 | 2 | 4 | 4 | 3 | 4 | 2 | 2 | 3 | 3 | 3 | 3 | 4 | 3 | 3 | 2 | 2 | 4 | 2 | 2 | 3 | 2 | 1 | 2 |
| **Как, по Вашему мнению, в целом изменятся цены на продукты питания, непродовольственные товары и на услуги в следующем месяце?** (Карточка, один ответ.) | | | | | | | | | | | | | | | | | | | | | | | | | | | | | | | | | | | | | | | | | | | | | | | | | |
| вырастут очень сильно | 17 | 14 | 18 | 11 | 18 | 18 | 18 | 19 | 16 | 18 | 14 | 15 | 19 | **24** | 10 | 16 | 15 | 16 | 15 | **29** | 20 | 13 | 13 | 9 | **35** | 21 | 18 | 9 | 12 | 10 | 14 | **27** | 14 | 12 | 19 | 18 | 16 | 19 | 12 | 20 | 16 | 10 | 10 | 11 | 18 | 10 | 12 | **22** | 17 |
| вырастут умеренно | 45 | 44 | 47 | 47 | 46 | 44 | 44 | 40 | 40 | 46 | 49 | 46 | 43 | 34 | **53** | 47 | **51** | 45 | 47 | 40 | 45 | 49 | 50 | 47 | 33 | 43 | 47 | 48 | 46 | 47 | 47 | 43 | 41 | **54** | **51** | 43 | 45 | 43 | 49 | 44 | 46 | **51** | 49 | 49 | **55** | **51** | 49 | **56** | 50 |
| вырастут незначительно | 15 | 19 | 12 | 19 | 16 | 14 | 12 | 9 | 16 | 14 | 17 | 16 | 13 | 11 | 10 | 17 | 16 | 18 | 17 | 10 | 12 | 15 | 18 | **21** | 6 | 8 | 14 | **22** | 20 | 19 | 15 | 13 | 18 | 14 | 11 | 15 | 19 | 14 | 20 | 12 | 17 | **22** | **23** | 19 | 13 | 19 | **22** | 15 | 15 |
| не изменятся | 9 | 10 | 9 | **14** | 8 | 8 | 7 | 10 | 11 | 8 | 8 | 11 | 8 | 12 | 11 | 9 | 8 | 9 | 11 | 9 | 10 | 9 | 8 | 12 | 12 | 8 | 8 | 10 | 11 | 12 | 10 | 5 | 14 | 10 | 8 | 9 | 8 | 8 | 9 | 9 | 10 | 8 | 10 | 8 | 6 | 11 | 9 | 1 | 9 |
| снизятся | 1 | 1 | 1 | 2 | 0 | 1 | 0 | 1 | 1 | 1 | 0 | 1 | 0 | 0 | 0 | 1 | 1 | 0 | 1 | 0 | 0 | 0 | 0 | 1 | 1 | 0 | 0 | 1 | 1 | 2 | 0 | 0 | 1 | 0 | 1 | 1 | 0 | 1 | 1 | 1 | 1 | 0 | 1 | 1 | 0 | 1 | 0 | 0 | 0 |
| затрудняюсь ответить | 13 | 13 | 13 | 8 | 10 | 14 | **18** | **21** | 16 | 13 | 10 | 12 | 17 | **19** | 16 | 10 | 8 | 11 | 10 | 12 | 13 | 13 | 10 | 9 | 14 | **20** | 13 | 10 | 10 | 10 | 14 | 12 | 13 | 11 | 10 | 14 | 13 | 16 | 10 | 14 | 10 | 7 | 7 | 12 | 8 | 7 | 8 | 6 | 9 |

| | Тип выплачиваемого кредита | | | | | Цены на недвижимость в последние год-два | | | Цены на недвижимость через год | | | | Жилищ-ными условия-ми | | Кому принадлежит жилье | | | | Возмож-ность приобрес-ти жильё в ближай-шие 5 лет | | Варианты приобретения жилья | | | | | Готовность использовать ипотеку | | | Не думают о приобретении нового жилья из-за отсутствия финансовых возможностей | Не готовы использовать ипотеку для приобретения жилья или не имеют финансовых возможностей |
|---|---|---|---|---|---|---|---|---|---|---|---|---|---|---|---|---|---|---|---|---|---|---|---|---|---|---|---|---|---|---|
| | потребительский кредит в магазине | ипотечный кредит | кредит на неотложные нужды | кредит на покупку автомобиля | задолженность по кредитной карте | остались на том же уровне | выросли незначительно | выросли сильно | снизятся | останутся на нынешнем уровне | вырастут незначительно | вырастут сильно | удовлетворены | не удовлетворены | мне лично | родственникам | арендованное | муниципальное, ведомственное, другое | рассматривают | не рассматривают | покупка квартиры от застройщика | покупка квартиры от собственника | покупка готового индивидуального дома, части дома, таунхауса и т.д. | строительство индивидуального дома | совсем не рассматривают ипотеку | рассматривают ипотеку, но пока не уверены | планируют использовать именно ипотеку | | |
| *Доли групп* | *12* | *11* | *5* | *6* | *6* | *5* | *19* | *61* | *5* | *15* | *36* | *27* | *75* | *23* | *66* | *18* | *10* | *5* | *29* | *69* | *9* | *11* | *6* | *9* | *12* | *10* | *6* | *11* | *33* |
| **ЕЖЕМЕСЯЧНЫЙ МОНИТОРИНГ** | | | | | | | | | | | | | | | | | | | | | | | | | | | | | |
| **Вопросы об изменении цен за месяц** | | | | | | | | | | | | | | | | | | | | | | | | | | | | | |
| **Как, по Вашему мнению, в целом изменились цены на продукты питания, непродовольственные товары и на услуги за прошедший месяц?** (Карточка, один ответ.) | | | | | | | | | | | | | | | | | | | | | | | | | | | | | |
| выросли очень сильно | **61** | 60 | 59 | 53 | 56 | 32 | 38 | **62** | 53 | 49 | 49 | **64** | 52 | **63** | 57 | 53 | 46 | 55 | 48 | 58 | 45 | 47 | 41 | 48 | 53 | 42 | 45 | **66** | 54 |
| выросли умеренно | 30 | 31 | 32 | 33 | 34 | **41** | **49** | 28 | 34 | 37 | 37 | 29 | 34 | 29 | 31 | 35 | **38** | 29 | **38** | 31 | **40** | **40** | **45** | 36 | 34 | **44** | 37 | 27 | 35 |
| выросли незначительно | 4 | 4 | 4 | 11 | 6 | **14** | 8 | 6 | 4 | 7 | 9 | 5 | 7 | 5 | 6 | 7 | **12** | 8 | 9 | 5 | 9 | 10 | **12** | 9 | 8 | 9 | **12** | 4 | 7 |
| не изменились | 3 | 3 | 2 | 1 | 1 | **9** | 2 | 2 | 1 | 3 | 3 | 1 | 3 | 1 | 2 | 3 | 3 | 4 | 3 | 2 | 3 | 2 | 2 | 3 | 2 | 2 | 4 | 0 | 2 |
| снизились | 0 | 0 | 0 | 1 | 0 | 0 | 1 | 0 | 1 | 1 | 0 | 0 | 0 | 0 | 0 | 0 | 0 | 0 | 0 | 0 | 1 | 0 | 0 | 0 | 0 | 1 | 0 | 0 | 0 |
| затрудняюсь ответить | 3 | 3 | 3 | 1 | 3 | 3 | 2 | 2 | 6 | 2 | 2 | 1 | 3 | 2 | 4 | 2 | 1 | 3 | 2 | 4 | 2 | 1 | 1 | 3 | 2 | 3 | 2 | 3 | 2 |
| **Как, по Вашему мнению, в целом изменятся цены на продукты питания, непродовольственные товары и на услуги в следующем месяце?** (Карточка, один ответ.) | | | | | | | | | | | | | | | | | | | | | | | | | | | | | |
| вырастут очень сильно | 17 | **11** | 19 | 17 | 16 | 13 | **11** | 20 | 13 | **11** | **11** | **28** | 15 | 21 | 16 | 18 | 16 | 16 | 13 | 18 | 12 | 13 | 15 | 13 | 18 | **11** | **9** | **25** | 18 |
| вырастут умеренно | 50 | **52** | 44 | **51** | **54** | 37 | 50 | 46 | 44 | **53** | **51** | 46 | 45 | 46 | 47 | 45 | 42 | 41 | 46 | 46 | 44 | 47 | 48 | 46 | 44 | 50 | 45 | 46 | 47 |
| вырастут незначительно | 13 | 20 | 14 | 11 | 16 | **23** | 20 | 14 | 16 | 17 | 20 | 12 | 16 | 12 | 14 | 17 | 18 | 19 | 19 | 14 | **23** | **20** | 18 | 18 | 17 | 19 | **25** | 9 | 15 |
| не изменятся | 9 | 10 | 6 | 14 | 14 | 7 | **19** | 10 | 7 | 12 | **16** | 9 | 5 | 10 | 7 | 8 | 11 | **15** | 10 | 12 | 8 | **15** | 13 | 8 | 12 | 11 | 14 | 11 | 7 | 10 |
| снизятся | 1 | 1 | 0 | 1 | 0 | 0 | 0 | 1 | 4 | 0 | 0 | 1 | 1 | 0 | 0 | 1 | 2 | 0 | 1 | 0 | 1 | 0 | 2 | 2 | 1 | 1 | 2 | 0 | 1 |
| затрудняюсь ответить | 10 | 7 | 6 | 7 | 8 | 9 | 13 | 12 | 4 | 8 | 9 | 13 | 13 | 15 | 9 | 7 | 15 | 8 | 15 | 6 | 6 | 8 | 9 | 9 | 5 | 9 | 13 | 9 | 9 |

**Цены в последнее время меняются по-разному. По Вашим наблюдениям, на какие основные продукты, товары и услуги, перечисленные на карточке, цены за последний месяц выросли очень сильно?** (Карточка, любое число ответов.)

| | Население в целом | Пол | | Возраст | | | | Образование | | | | Род занятий | | | | | Тип предприятия работодателя | | Городское население трудоспособного возраста** | Доход на одного члена семьи | | | | | Самооценка материального положения семьи | | | | | Материальное положение семьи за последний год | | | Тип населенного пункта | | | | | |
|---|---|---|---|---|---|---|---|---|---|---|---|---|---|---|---|---|---|---|---|---|---|---|---|---|---|---|---|---|---|---|---|---|---|---|---|---|---|---|
| | | мужчины | женщины | 18–30 лет | 31–45 лет | 46–60 лет | старше 60 лет | ниже среднего | среднее общее | среднее специальное | высшее | самозанятые | неработающие пенсионеры | не работают и не ищут работу | не работают, но ищут работу* | работающие по найму | государственное, с госучастием | частное, НКО | | 9000 руб. и менее | 9001–13750 руб. | 13751–21250 руб. | 21251–27500 руб. | более 27500 руб. | денег не хватает на питание | на питание хватает, на одежду – нет | на одежду хватает, на крупную бытовую технику – нет | на бытовую технику хватает, на автомобиль – нет | на автомобиль хватает | улучшилось | не изменилось | ухудшилось | Москва | города 1 млн и более | города от 500 тыс. до 1 млн | города от 100 до 500 тыс. | города менее 100 тыс. | ПГТ, село |
| *Доли групп* | 100 | 45 | 55 | 20 | 28 | 22 | 30 | 5 | 26 | 38 | 32 | 8 | 31 | 5 | 4 | 47 | 20 | 25 | 37 | 13 | 13 | 16 | 20 | 17 | 5 | 21 | 32 | 23 | 19 | 22 | 52 | 25 | 9 | 15 | 9 | 19 | 18 | 29 |
| мясо и птица | 49 | 45 | 52 | 51 | 51 | 47 | 48 | 46 | 48 | 50 | 49 | 48 | 49 | 54 | 53 | 49 | 50 | 49 | 53 | 50 | 56 | 49 | 48 | 42 | 55 | 54 | 50 | 47 | 42 | 45 | 47 | 58 | 54 | 50 | 57 | 53 | 40 | 47 |
| молоко и молочная продукция (творог, кефир, масло и т.д.) | 47 | 39 | 55 | 39 | 50 | 47 | 51 | 41 | 46 | 50 | 47 | 41 | 52 | 55 | 42 | 46 | 46 | 46 | 44 | 57 | 53 | 48 | 47 | 37 | 61 | 54 | 49 | 45 | 38 | 43 | 45 | 57 | 45 | 51 | 55 | 43 | 45 | 49 |
| фрукты и овощи | 40 | 33 | 47 | 38 | 42 | 42 | 40 | 24 | 43 | 41 | 41 | 35 | 42 | 44 | 33 | 41 | 42 | 41 | 43 | 42 | 41 | 39 | 42 | 37 | 41 | 43 | 42 | 42 | 33 | 39 | 37 | 49 | 45 | 42 | 44 | 48 | 36 | 35 |
| рыба и морепродукты | 39 | 35 | 42 | 24 | 36 | 41 | 49 | 33 | 37 | 42 | 37 | 34 | 49 | 27 | 40 | 36 | 37 | 35 | 34 | 40 | 43 | 39 | 39 | 33 | 47 | 46 | 40 | 36 | 29 | 31 | 36 | 51 | 44 | 38 | 40 | 39 | 30 | 41 |
| жилищно-коммунальные услуги | 36 | 32 | 39 | 26 | 41 | 37 | 37 | 31 | 33 | 38 | 37 | 30 | 38 | 25 | 32 | 39 | 39 | 39 | 40 | 33 | 41 | 40 | 36 | 31 | 47 | 37 | 37 | 35 | 32 | 30 | 34 | 47 | 41 | 37 | 34 | 47 | 36 | 27 |
| хлеб и хлебобулочные изделия | 35 | 32 | 36 | 25 | 34 | 36 | 40 | 32 | 36 | 37 | 31 | 25 | 42 | 35 | 37 | 32 | 36 | 30 | 29 | 40 | 43 | 35 | 31 | 23 | 57 | 46 | 33 | 30 | 24 | 28 | 33 | 44 | 36 | 29 | 34 | 32 | 32 | 40 |
| лекарства, медикаменты | 34 | 28 | 39 | 26 | 34 | 34 | 40 | 26 | 33 | 37 | 32 | 28 | 40 | 30 | 34 | 33 | 34 | 33 | 35 | 34 | 34 | 34 | 33 | 33 | 37 | 39 | 36 | 32 | 27 | 31 | 31 | 43 | 36 | 38 | 36 | 41 | 28 | 30 |
| яйца | 32 | 31 | 33 | 30 | 36 | 32 | 29 | 31 | 32 | 33 | 31 | 30 | 31 | 39 | 40 | 32 | 30 | 33 | 34 | 34 | 34 | 30 | 28 | 31 | 44 | 34 | 32 | 29 | 32 | 29 | 30 | 40 | 34 | 31 | 35 | 34 | 30 | 31 |
| сыр, колбасы | 32 | 27 | 36 | 28 | 32 | 35 | 33 | 28 | 30 | 32 | 33 | 25 | 34 | 28 | 32 | 32 | 33 | 32 | 31 | 36 | 32 | 30 | 32 | 27 | 41 | 36 | 31 | 32 | 26 | 29 | 27 | 46 | 37 | 30 | 32 | 35 | 25 | 34 |
| бензин | 28 | 33 | 24 | 27 | 35 | 31 | 21 | 25 | 30 | 30 | 26 | 26 | 20 | 22 | 29 | 35 | 36 | 35 | 30 | 26 | 23 | 28 | 30 | 30 | 31 | 25 | 29 | 29 | 29 | 25 | 27 | 35 | 24 | 23 | 26 | 33 | 28 | 30 |
| чай, кофе | 27 | 23 | 31 | 15 | 28 | 31 | 32 | 30 | 28 | 27 | 27 | 22 | 32 | 29 | 19 | 26 | 23 | 28 | 26 | 26 | 30 | 26 | 29 | 23 | 36 | 33 | 27 | 25 | 20 | 23 | 25 | 37 | 31 | 31 | 28 | 30 | 23 | 25 |
| растительное масло | 22 | 19 | 24 | 13 | 22 | 25 | 25 | 32 | 21 | 22 | 20 | 19 | 27 | 18 | 22 | 20 | 19 | 20 | 19 | 26 | 26 | 19 | 20 | 14 | 39 | 25 | 22 | 16 | 18 | 16 | 19 | 31 | 22 | 18 | 23 | 24 | 19 | 22 |
| медицинские услуги | 21 | 17 | 24 | 16 | 23 | 22 | 22 | 20 | 19 | 22 | 22 | 17 | 22 | 17 | 21 | 22 | 23 | 22 | 25 | 21 | 19 | 24 | 22 | 17 | 30 | 22 | 23 | 19 | 18 | 14 | 21 | 28 | 24 | 22 | 29 | 28 | 16 | 16 |
| строительные материалы | 21 | 24 | 18 | 15 | 27 | 23 | 17 | 17 | 22 | 21 | 21 | 19 | 16 | 21 | 18 | 25 | 25 | 25 | 23 | 21 | 16 | 25 | 22 | 20 | 23 | 20 | 21 | 22 | 19 | 18 | 20 | 26 | 19 | 19 | 23 | 24 | 17 | 22 |
| одежда, обувь, кожгалантерея | 21 | 18 | 23 | 25 | 23 | 22 | 15 | 19 | 20 | 22 | 20 | 20 | 16 | 19 | 22 | 24 | 23 | 24 | 25 | 21 | 19 | 21 | 19 | 21 | 24 | 21 | 20 | 22 | 19 | 19 | 19 | 26 | 24 | 19 | 26 | 24 | 17 | 19 |
| кондитерские изделия | 20 | 18 | 21 | 15 | 21 | 21 | 21 | 19 | 20 | 20 | 19 | 17 | 21 | 15 | 22 | 20 | 20 | 20 | 20 | 23 | 21 | 18 | 19 | 18 | 34 | 22 | 21 | 18 | 15 | 17 | 18 | 27 | 22 | 17 | 22 | 22 | 17 | 20 |
| электроника и бытовая техника | 19 | 19 | 19 | 24 | 24 | 18 | 13 | 18 | 20 | 18 | 20 | 20 | 12 | 18 | 18 | 24 | 22 | 25 | 23 | 19 | 17 | 20 | 20 | 22 | 21 | 17 | 19 | 20 | 20 | 18 | 18 | 23 | 20 | 17 | 21 | 24 | 18 | 17 |
| сахар, соль | 19 | 19 | 19 | 13 | 21 | 19 | 21 | 27 | 20 | 20 | 15 | 16 | 21 | 18 | 23 | 18 | 20 | 17 | 19 | 23 | 26 | 16 | 15 | 13 | 34 | 23 | 19 | 16 | 15 | 15 | 17 | 27 | 19 | 15 | 23 | 23 | 13 | 21 |
| бытовая химия, моющие и чистящие средства | 19 | 15 | 21 | 15 | 21 | 21 | 17 | 17 | 20 | 19 | 18 | 17 | 18 | 17 | 18 | 20 | 22 | 19 | 21 | 23 | 20 | 16 | 17 | 17 | 25 | 24 | 20 | 13 | 15 | 11 | 18 | 27 | 19 | 20 | 25 | 23 | 13 | 17 |
| крупы, макаронные изделия | 18 | 17 | 18 | 12 | 19 | 20 | 19 | 24 | 20 | 18 | 14 | 11 | 20 | 13 | 18 | 19 | 17 | 20 | 17 | 19 | 20 | 14 | 17 | 13 | 33 | 24 | 16 | 14 | 14 | 14 | 15 | 25 | 19 | 13 | 21 | 21 | 14 | 19 |
| услуги пассажирского транспорта | 18 | 16 | 19 | 13 | 21 | 18 | 17 | 17 | 17 | 18 | 18 | 14 | 17 | 14 | 18 | 19 | 21 | 19 | 21 | 16 | 14 | 19 | 16 | 20 | 28 | 19 | 16 | 15 | 19 | 17 | 15 | 23 | 20 | 19 | 23 | 22 | 15 | 14 |
| табак, сигареты | 17 | 21 | 15 | 15 | 21 | 19 | 15 | 25 | 20 | 17 | 14 | 15 | 15 | 10 | 22 | 21 | 21 | 21 | 20 | 14 | 15 | 16 | 17 | 22 | 24 | 18 | 16 | 16 | 19 | 16 | 15 | 23 | 19 | 17 | 17 | 20 | 18 | 15 |
| интернет, услуги сотовой связи | 17 | 15 | 18 | 17 | 18 | 17 | 15 | 16 | 18 | 18 | 14 | 14 | 14 | 17 | 15 | 19 | 21 | 18 | 20 | 17 | 18 | 17 | 16 | 16 | 23 | 18 | 17 | 15 | 14 | 14 | 15 | 22 | 17 | 17 | 20 | 23 | 15 | 12 |
| алкогольные напитки | 16 | 19 | 14 | 13 | 18 | 18 | 15 | 16 | 17 | 16 | 16 | 17 | 15 | 8 | 19 | 17 | 18 | 17 | 18 | 14 | 13 | 12 | 17 | 20 | 22 | 17 | 15 | 18 | 15 | 16 | 14 | 20 | 18 | 17 | 16 | 21 | 13 | 14 |
| соки, воды, газированные напитки | 15 | 16 | 14 | 15 | 17 | 15 | 13 | 16 | 17 | 15 | 14 | 14 | 15 | 16 | 14 | 15 | 14 | 16 | 17 | 15 | 17 | 10 | 15 | 13 | 25 | 17 | 16 | 13 | 13 | 11 | 13 | 22 | 16 | 14 | 17 | 19 | 14 | 13 |
| бытовые услуги (парикмахерская, химчистка, ателье и т.д.) | 14 | 11 | 15 | 8 | 15 | 14 | 16 | 15 | 12 | 14 | 14 | 11 | 17 | 6 | 10 | 14 | 15 | 13 | 14 | 11 | 13 | 15 | 13 | 11 | 22 | 16 | 14 | 11 | 11 | 10 | 12 | 20 | 20 | 13 | 16 | 16 | 11 | 11 |
| мебель | 13 | 13 | 13 | 12 | 17 | 12 | 11 | 16 | 15 | 13 | 12 | 15 | 11 | 14 | 14 | 15 | 13 | 16 | 16 | 15 | 11 | 12 | 12 | 13 | 20 | 14 | 12 | 13 | 12 | 11 | 12 | 17 | 13 | 11 | 18 | 19 | 10 | 12 |
| товары для детей (детское питание, подгузники, игрушки и т.п.) | 13 | 11 | 14 | 12 | 19 | 11 | 9 | 14 | 14 | 14 | 11 | 12 | 9 | 20 | 14 | 15 | 15 | 14 | 16 | 15 | 13 | 15 | 12 | 9 | 18 | 14 | 14 | 10 | 12 | 11 | 12 | 17 | 15 | 13 | 14 | 14 | 14 | 10 |
| услуги кафе, ресторанов | 12 | 11 | 12 | 11 | 15 | 12 | 9 | 11 | 10 | 11 | 14 | 12 | 9 | 8 | 12 | 14 | 14 | 14 | 17 | 8 | 8 | 9 | 11 | 16 | 17 | 11 | 12 | 11 | 11 | 10 | 10 | 15 | 21 | 12 | 15 | 16 | 8 | 7 |
| парфюмерно-косметические товары | 11 | 10 | 12 | 7 | 15 | 11 | 10 | 13 | 11 | 11 | 11 | 9 | 10 | 8 | 8 | 13 | 13 | 12 | 13 | 10 | 9 | 10 | 12 | 9 | 16 | 13 | 11 | 8 | 11 | 7 | 10 | 15 | 15 | 12 | 13 | 13 | 11 | 8 |
| образовательные услуги | 10 | 9 | 11 | 8 | 15 | 11 | 7 | 11 | 11 | 10 | 10 | 12 | 8 | 10 | 10 | 11 | 11 | 11 | 13 | 9 | 8 | 12 | 9 | 10 | 15 | 9 | 11 | 9 | 10 | 8 | 9 | 13 | 17 | 9 | 10 | 12 | 8 | 8 |
| туристические услуги | 10 | 10 | 10 | 6 | 14 | 10 | 8 | 10 | 9 | 10 | 11 | 11 | 9 | 6 | 10 | 11 | 12 | 11 | 13 | 8 | 7 | 8 | 10 | 11 | 15 | 10 | 9 | 9 | 10 | 7 | 9 | 12 | 17 | 10 | 13 | 12 | 7 | 7 |
| услуги учреждений культуры (музеи, театры, кинотеатры и т.п.) | 8 | 7 | 9 | 4 | 11 | 10 | 8 | 11 | 7 | 9 | 8 | 7 | 9 | 7 | 10 | 9 | 9 | 9 | 11 | 7 | 7 | 8 | 8 | 7 | 14 | 11 | 8 | 7 | 7 | 5 | 7 | 12 | 16 | 8 | 9 | 11 | 6 | 5 |
| печатная продукция (газеты, журналы и т.п.) | 7 | 7 | 7 | 4 | 9 | 8 | 7 | 10 | 8 | 7 | 6 | 6 | 7 | 4 | 4 | 8 | 7 | 8 | 8 | 7 | 6 | 6 | 5 | 6 | 13 | 10 | 6 | 4 | 7 | 4 | 7 | 10 | 10 | 8 | 10 | 7 | 6 | 5 |
| другое | 2 | 2 | 2 | 2 | 2 | 2 | 2 | 1 | 2 | 2 | 2 | 3 | 2 | 0 | 3 | 2 | 2 | 2 | 2 | 1 | 1 | 1 | 2 | 3 | 3 | 3 | 2 | 1 | 3 | 1 | 2 | 3 | 4 | 3 | 3 | 1 | 2 | 2 |
| ни на какие | 3 | 4 | 2 | 2 | 2 | 3 | 3 | 3 | 2 | 2 | 3 | 1 | 3 | 2 | 3 | 2 | 1 | 3 | 4 | 2 | 2 | 1 | 3 | 4 | 1 | 2 | 3 | 3 | 2 | 2 | 3 | 1 | 7 | 4 | 2 | 2 | 1 | 2 |
| затрудняюсь ответить | 9 | 11 | 6 | 7 | 7 | 9 | 10 | 11 | 9 | 8 | 8 | 9 | 11 | 10 | 7 | 6 | 5 | 7 | 7 | 7 | 7 | 7 | 5 | 8 | 5 | 10 | 7 | 7 | 11 | 7 | 11 | 5 | 5 | 7 | 8 | 7 | 11 | 10 |

| | Наличие сбережений | | Период, на который хватит сбережений | | Изменение сбережений за последний год | | | Как изменятся сбережения через год | | | Есть кредит | Тип выплачиваемого кредита | | | | | Цены на недвижимость в последние год-два | | | Цены на недвижимость через год | | | | Жилищными условиями | | Кому принадлежит жилье | | | | Возможность приобрести жильё в ближайшие 5 лет | | Варианты приобретения жилья | | | | Готовность использовать ипотеку | | | Не думают о приобретении нового жилья из-за отсутствия финансовых возможностей | Не готовы использовать ипотеку для приобретения жилья или не имеют финансовых возможностей |
|---|---|---|---|---|---|---|---|---|---|---|---|---|---|---|---|---|---|---|---|---|---|---|---|---|---|---|---|---|---|---|---|---|---|---|---|---|---|---|---|---|
| | есть | нет | менее 3 месяцев | 3 месяца и более | увеличились | не изменились | уменьшились* | увеличатся | не изменятся | уменьшатся* | | потребительский кредит в магазине | ипотечный кредит | кредит на неотложные нужды | кредит на покупку автомобиля | задолженность по кредитной карте | остались на том же уровне | выросли незначительно | выросли сильно | снизятся | останутся на нынешнем уровне | вырастут незначительно | вырастут сильно | удовлетворены | не удовлетворены | мне лично | родственникам | арендованное | муниципальное, ведомственное, другое | рассматривают | не рассматривают | покупка квартиры от застройщика | покупка квартиры от собственника | покупка готового индивидуального дома, части дома, таунхауса и т.д. | строительство индивидуального дома | совсем не рассматривают ипотеку | рассматривают ипотеку, но пока не уверены | планируют использовать именно ипотеку | | |
| *Доли групп* | 37 | 60 | 12 | 22 | 14 | 18 | 4 | 15 | 14 | 4 | 34 | 12 | 11 | 5 | 6 | 6 | 5 | 19 | 61 | 5 | 15 | 36 | 27 | 75 | 23 | 66 | 18 | 10 | 5 | 29 | 69 | 9 | 11 | 6 | 9 | 12 | 10 | 6 | 11 | 33 |
| мясо и птица | 41 | 54 | 44 | 41 | 40 | 43 | 44 | 42 | 43 | 42 | 51 | 57 | 53 | 54 | 49 | 44 | 44 | 44 | 54 | 51 | 44 | 47 | 59 | 47 | 56 | 48 | 51 | 52 | 49 | 51 | 48 | 49 | 53 | 52 | 52 | 49 | 50 | 57 | 57 | 52 |
| молоко и молочная продукция (творог, кефир, масло и т.д.) | 41 | 51 | 44 | 40 | 37 | 43 | 50 | 35 | 49 | 44 | 49 | 52 | 54 | 53 | 52 | 47 | 38 | 37 | 52 | 38 | 47 | 47 | 54 | 45 | 55 | 49 | 46 | 42 | 42 | 44 | 49 | 44 | 46 | 39 | 48 | 45 | 43 | 45 | 57 | 49 |
| фрукты и овощи | 38 | 42 | 43 | 36 | 38 | 39 | 33 | 34 | 40 | 50 | 42 | 44 | 43 | 44 | 40 | 39 | 34 | 36 | 43 | 38 | 37 | 39 | 47 | 38 | 48 | 41 | 39 | 38 | 40 | 41 | 41 | 40 | 45 | 39 | 44 | 40 | 42 | 41 | 54 | 45 |
| рыба и морепродукты | 34 | 42 | 32 | 35 | 31 | 35 | 37 | 29 | 37 | 43 | 38 | 44 | 39 | 38 | 27 | 34 | 37 | 35 | 40 | 35 | 35 | 35 | 45 | 36 | 45 | 40 | 39 | 30 | 35 | 33 | 41 | 28 | 35 | 35 | 33 | 37 | 27 | 34 | 50 | 39 |
| жилищно-коммунальные услуги | 33 | 38 | 35 | 32 | 34 | 29 | 44 | 32 | 32 | 38 | 38 | 42 | 42 | 37 | 38 | 36 | 25 | 34 | 39 | 41 | 34 | 36 | 40 | 33 | 45 | 37 | 36 | 30 | 36 | 35 | 36 | 35 | 44 | 35 | 32 | 33 | 41 | 30 | 46 | 40 |
| хлеб и хлебобулочные изделия | 26 | 39 | 31 | 23 | 24 | 28 | 27 | 22 | 29 | 36 | 32 | 36 | 31 | 35 | 31 | 29 | 32 | 28 | 36 | 33 | 32 | 29 | 41 | 33 | 39 | 36 | 32 | 30 | 31 | 31 | 36 | 28 | 33 | 25 | 32 | 28 | 32 | 32 | 40 | 33 |
| лекарства, медикаменты | 32 | 35 | 34 | 31 | 30 | 33 | 36 | 27 | 38 | 38 | 32 | 35 | 32 | 26 | 32 | 34 | 30 | 29 | 36 | 36 | 33 | 32 | 38 | 32 | 40 | 34 | 34 | 32 | 34 | 32 | 35 | 33 | 40 | 28 | 34 | 32 | 34 | 30 | 43 | 36 |
| яйца | 28 | 34 | 35 | 25 | 25 | 31 | 29 | 29 | 30 | 28 | 33 | 33 | 35 | 35 | 36 | 32 | 32 | 29 | 34 | 29 | 36 | 30 | 37 | 30 | 39 | 31 | 32 | 34 | 39 | 34 | 31 | 35 | 33 | 34 | 35 | 31 | 35 | 35 | 41 | 36 |
| сыр, колбасы | 27 | 35 | 29 | 28 | 24 | 30 | 30 | 24 | 33 | 28 | 32 | 37 | 33 | 31 | 34 | 34 | 31 | 25 | 35 | 28 | 34 | 31 | 35 | 31 | 36 | 33 | 29 | 27 | 36 | 30 | 33 | 30 | 34 | 25 | 32 | 28 | 32 | 30 | 41 | 34 |
| бензин | 25 | 30 | 28 | 24 | 23 | 26 | 27 | 23 | 25 | 29 | 36 | 39 | 35 | 23 | 48 | 34 | 21 | 23 | 33 | 24 | 29 | 29 | 33 | 27 | 32 | 28 | 28 | 27 | 34 | 31 | 28 | 26 | 33 | 33 | 39 | 33 | 27 | 34 | 32 | 31 |
| чай, кофе | 24 | 29 | 24 | 24 | 18 | 28 | 27 | 17 | 28 | 38 | 25 | 28 | 28 | 20 | 25 | 24 | 21 | 24 | 29 | 23 | 24 | 25 | 32 | 26 | 32 | 29 | 24 | 24 | 19 | 24 | 29 | 17 | 27 | 22 | 26 | 27 | 24 | 18 | 34 | 28 |
| растительное масло | 17 | 24 | 21 | 14 | 14 | 18 | 20 | 14 | 17 | 28 | 22 | 22 | 24 | 23 | 21 | 23 | 14 | 16 | 23 | 17 | 18 | 18 | 26 | 20 | 27 | 22 | 22 | 14 | 20 | 17 | 24 | 15 | 20 | 16 | 17 | 16 | 17 | 16 | 29 | 21 |
| медицинские услуги | 18 | 24 | 18 | 18 | 15 | 17 | 31 | 13 | 19 | 31 | 23 | 25 | 23 | 19 | 27 | 22 | 12 | 17 | 24 | 22 | 20 | 20 | 25 | 20 | 26 | 21 | 21 | 21 | 18 | 19 | 22 | 19 | 24 | 21 | 18 | 18 | 23 | 16 | 31 | 24 |
| строительные материалы | 18 | 22 | 19 | 19 | 18 | 18 | 23 | 15 | 21 | 24 | 24 | 30 | 25 | 26 | 23 | 22 | 10 | 17 | 24 | 12 | 21 | 21 | 25 | 20 | 24 | 22 | 20 | 16 | 16 | 22 | 20 | 19 | 19 | 15 | 32 | 21 | 26 | 17 | 24 | 24 |
| одежда, обувь, кожгалантерея | 17 | 23 | 18 | 17 | 18 | 16 | 17 | 17 | 17 | 21 | 24 | 27 | 25 | 25 | 23 | 25 | 13 | 19 | 23 | 14 | 24 | 20 | 25 | 19 | 26 | 20 | 20 | 22 | 25 | 21 | 21 | 19 | 23 | 22 | 22 | 20 | 23 | 20 | 29 | 24 |
| кондитерские изделия | 17 | 22 | 19 | 16 | 18 | 16 | 17 | 15 | 17 | 22 | 19 | 18 | 18 | 24 | 20 | 20 | 15 | 15 | 22 | 18 | 20 | 17 | 23 | 19 | 23 | 21 | 17 | 16 | 19 | 20 | 20 | 18 | 25 | 18 | 19 | 22 | 15 | 19 | 27 | 22 |
| электроника и бытовая техника | 18 | 20 | 17 | 20 | 23 | 14 | 21 | 19 | 19 | 17 | 21 | 22 | 23 | 21 | 20 | 22 | 8 | 18 | 22 | 20 | 16 | 19 | 25 | 18 | 24 | 18 | 21 | 20 | 24 | 22 | 18 | 22 | 28 | 19 | 24 | 22 | 24 | 18 | 25 | 23 |
| сахар, соль | 13 | 22 | 20 | 10 | 13 | 14 | 11 | 12 | 14 | 18 | 18 | 20 | 18 | 18 | 19 | 19 | 12 | 16 | 20 | 17 | 17 | 15 | 24 | 17 | 24 | 19 | 21 | 12 | 22 | 16 | 20 | 15 | 18 | 18 | 16 | 15 | 15 | 18 | 29 | 20 |
| бытовая химия, моющие и чистящие средства | 13 | 22 | 15 | 12 | 13 | 13 | 13 | 13 | 12 | 24 | 20 | 23 | 19 | 22 | 16 | 21 | 12 | 15 | 21 | 20 | 18 | 16 | 24 | 17 | 24 | 19 | 18 | 19 | 17 | 19 | 19 | 17 | 21 | 20 | 19 | 17 | 19 | 20 | 26 | 21 |
| крупы, макаронные изделия | 13 | 20 | 17 | 10 | 13 | 13 | 13 | 11 | 13 | 18 | 18 | 20 | 22 | 15 | 15 | 16 | 18 | 13 | 19 | 11 | 15 | 14 | 24 | 16 | 23 | 18 | 17 | 14 | 20 | 15 | 19 | 14 | 16 | 16 | 13 | 15 | 14 | 16 | 27 | 19 |
| услуги пассажирского транспорта | 16 | 19 | 20 | 13 | 14 | 17 | 19 | 13 | 16 | 25 | 20 | 26 | 22 | 14 | 18 | 19 | 15 | 13 | 20 | 18 | 15 | 17 | 21 | 17 | 21 | 18 | 18 | 19 | 15 | 19 | 17 | 19 | 24 | 18 | 22 | 18 | 22 | 18 | 21 | 20 |
| табак, сигареты | 15 | 19 | 17 | 15 | 16 | 15 | 15 | 17 | 15 | 15 | 20 | 21 | 14 | 19 | 27 | 20 | 14 | 14 | 19 | 16 | 18 | 17 | 20 | 16 | 23 | 17 | 17 | 20 | 21 | 18 | 17 | 13 | 20 | 15 | 22 | 21 | 15 | 17 | 25 | 21 |
| интернет, услуги сотовой связи | 15 | 18 | 18 | 14 | 17 | 12 | 17 | 13 | 17 | 22 | 19 | 20 | 18 | 19 | 23 | 18 | 10 | 15 | 18 | 17 | 17 | 17 | 19 | 15 | 21 | 16 | 18 | 19 | 19 | 16 | 17 | 14 | 20 | 19 | 17 | 16 | 18 | 14 | 25 | 19 |
| алкогольные напитки | 15 | 17 | 16 | 14 | 15 | 15 | 15 | 13 | 17 | 14 | 17 | 17 | 16 | 11 | 17 | 17 | 14 | 14 | 17 | 13 | 18 | 14 | 19 | 16 | 16 | 16 | 16 | 15 | 14 | 17 | 16 | 14 | 20 | 18 | 16 | 18 | 18 | 16 | 18 | 18 |
| соки, воды, газированные напитки | 11 | 17 | 15 | 10 | 10 | 11 | 15 | 12 | 10 | 18 | 15 | 16 | 18 | 18 | 10 | 14 | 10 | 12 | 17 | 13 | 15 | 12 | 19 | 14 | 18 | 15 | 15 | 16 | 15 | 15 | 15 | 14 | 15 | 18 | 15 | 13 | 15 | 17 | 20 | 16 |
| бытовые услуги (парикмахерская, химчистка, ателье и т.д.) | 11 | 15 | 10 | 10 | 11 | 11 | 8 | 8 | 12 | 15 | 14 | 17 | 14 | 15 | 11 | 17 | 8 | 9 | 15 | 13 | 13 | 13 | 15 | 13 | 15 | 14 | 13 | 10 | 11 | 12 | 14 | 11 | 14 | 12 | 8 | 11 | 12 | 11 | 18 | 14 |
| мебель | 11 | 15 | 12 | 11 | 11 | 11 | 12 | 11 | 12 | 14 | 14 | 16 | 14 | 13 | 15 | 14 | 10 | 10 | 15 | 12 | 13 | 12 | 18 | 12 | 18 | 13 | 12 | 12 | 15 | 13 | 13 | 12 | 13 | 8 | 14 | 12 | 13 | 13 | 20 | 15 |
| товары для детей (детское питание, подгузники, игрушки и т.п.) | 9 | 15 | 10 | 8 | 9 | 8 | 11 | 8 | 10 | 10 | 15 | 17 | 15 | 15 | 18 | 15 | 8 | 8 | 15 | 7 | 14 | 11 | 16 | 12 | 17 | 13 | 10 | 16 | 17 | 16 | 12 | 13 | 22 | 12 | 17 | 14 | 14 | 20 | 18 | 15 |
| услуги кафе, ресторанов | 11 | 12 | 12 | 10 | 11 | 10 | 13 | 11 | 10 | 19 | 13 | 16 | 15 | 12 | 12 | 10 | 6 | 10 | 13 | 12 | 8 | 12 | 13 | 11 | 14 | 11 | 13 | 11 | 11 | 12 | 11 | 10 | 16 | 12 | 9 | 11 | 13 | 13 | 18 | 14 |
| парфюмерно-косметические товары | 8 | 12 | 8 | 9 | 8 | 9 | 8 | 8 | 9 | 13 | 12 | 13 | 14 | 7 | 11 | 11 | 5 | 7 | 13 | 10 | 11 | 10 | 13 | 11 | 13 | 11 | 11 | 8 | 13 | 9 | 12 | 10 | 12 | 8 | 9 | 8 | 9 | 11 | 16 | 11 |
| образовательные услуги | 8 | 11 | 9 | 8 | 8 | 8 | 12 | 7 | 8 | 15 | 11 | 13 | 11 | 8 | 12 | 10 | 7 | 7 | 12 | 9 | 9 | 8 | 13 | 9 | 12 | 10 | 9 | 13 | 11 | 10 | 10 | 11 | 11 | 11 | 11 | 11 | 10 | 9 | 15 | 12 |
| туристические услуги | 8 | 11 | 10 | 7 | 7 | 8 | 11 | 9 | 6 | 11 | 10 | 11 | 13 | 5 | 13 | 9 | 8 | 7 | 11 | 11 | 8 | 9 | 12 | 9 | 13 | 10 | 10 | 10 | 10 | 11 | 9 | 11 | 11 | 12 | 10 | 10 | 12 | 9 | 14 | 12 |
| услуги учреждений культуры (музеи, театры, кинотеатры и т.п.) | 7 | 9 | 8 | 6 | 6 | 7 | 8 | 6 | 6 | 11 | 8 | 9 | 10 | 6 | 7 | 5 | 4 | 6 | 10 | 9 | 7 | 6 | 10 | 7 | 12 | 8 | 7 | 8 | 15 | 7 | 9 | 7 | 8 | 5 | 5 | 8 | 6 | 5 | 15 | 10 |
| печатная продукция (газеты, журналы и т.п.) | 4 | 8 | 6 | 4 | 4 | 5 | 6 | 4 | 5 | 10 | 7 | 8 | 7 | 6 | 6 | 3 | 3 | 5 | 8 | 6 | 6 | 5 | 9 | 6 | 10 | 7 | 6 | 4 | 8 | 5 | 8 | 4 | 6 | 4 | 4 | 5 | 4 | 6 | 12 | 7 |
| другое | 2 | 2 | 3 | 2 | 1 | 2 | 2 | 2 | 1 | 3 | 2 | 3 | 2 | 1 | 2 | 2 | 0 | 2 | 2 | 1 | 2 | 2 | 2 | 2 | 3 | 2 | 2 | 3 | 2 | 3 | 2 | 3 | 3 | 6 | 3 | 4 | 2 | 4 | 4 | 3 |
| ни на какие | 4 | 2 | 2 | 4 | 3 | 4 | 4 | 2 | 3 | 10 | 1 | 1 | 1 | 0 | 1 | 1 | 4 | 4 | 1 | 1 | 2 | 2 | 1 | 3 | 1 | 3 | 2 | 2 | 3 | 2 | 3 | 3 | 1 | 1 | 2 | 2 | 2 | 2 | 0 | 1 |
| затрудняюсь ответить | 9 | 8 | 8 | 9 | 7 | 11 | 8 | 11 | 7 | 10 | 6 | 5 | 8 | 7 | 6 | 8 | 7 | 7 | 7 | 10 | 7 | 7 | 5 | 10 | 5 | 9 | 7 | 7 | 9 | 6 | 9 | 7 | 6 | 8 | 4 | 6 | 6 | 6 | 6 | 6 |

## Вопросы об изменении цен за год

**Как, по Вашему мнению, в целом менялись цены за прошедшие 12 месяцев (год), то есть с марта 2024 года?** (Карточка, один ответ.)

| | Население в целом | мужчины | женщины | 18–30 лет | 31–45 лет | 46–60 лет | старше 60 лет | ниже среднего | среднее общее | среднее специальное | высшее | самозанятые | неработающие пенсионеры | не работают и не ищут работу | не работают, но ищут работу* | работающие по найму | государственное, с госучастием | частное, НКО | Городское население трудоспособного возраста** | 9000 руб. и менее | 9001–13750 руб. | 13751–21250 руб. | 21251–27500 руб. | более 27500 руб. | денег не хватает на питание | на питание хватает, на одежду – нет | на одежду хватает, на крупную бытовую технику – нет | на бытовую технику хватает, на автомобиль – нет | на автомобиль хватает | улучшилось | не изменилось | ухудшилось | Москва | города 1 млн и более | города от 500 тыс. до 1 млн | города от 100 до 500 тыс. | города менее 100 тыс. | ПГТ, село |
|---|---|---|---|---|---|---|---|---|---|---|---|---|---|---|---|---|---|---|---|---|---|---|---|---|---|---|---|---|---|---|---|---|---|---|---|---|---|---|
| росли быстрее, чем раньше | 60 | 56 | 63 | 56 | 59 | 66 | 60 | 53 | 55 | 61 | 65 | 66 | 60 | 57 | 60 | 61 | 61 | 61 | 61 | 57 | 60 | 66 | 61 | 57 | 70 | 66 | 63 | 57 | 49 | 51 | 59 | 72 | 62 | 60 | 64 | 61 | 58 | 60 |
| росли так же, как и раньше | 29 | 31 | 27 | 33 | 31 | 27 | 26 | 27 | 34 | 28 | 27 | 24 | 26 | 28 | 27 | 30 | 32 | 30 | 30 | 29 | 30 | 27 | 31 | 32 | 18 | 21 | 28 | 33 | 37 | 37 | 31 | 18 | 26 | 28 | 25 | 31 | 30 | 30 |
| росли медленнее, чем раньше | 4 | 5 | 4 | 7 | 4 | 3 | 4 | 8 | 4 | 5 | 3 | 4 | 4 | 6 | 5 | 5 | 4 | 5 | 4 | 9 | 2 | 2 | 4 | 6 | 4 | 3 | 4 | 4 | 6 | 6 | 4 | 3 | 4 | 5 | 5 | 4 | 5 | 4 |
| остались на прежнем уровне / не изменились | 1 | 1 | 1 | 0 | 1 | 1 | 1 | 1 | 1 | 1 | 1 | 1 | 1 | 1 | 1 | 1 | 1 | 1 | 1 | 1 | 1 | 1 | 1 | 1 | 0 | 1 | 1 | 2 | 2 | 1 | 1 | 1 | 3 | 0 | 0 | 1 | 1 | 1 |
| снижались | 0 | 0 | 0 | 0 | 0 | 0 | 0 | 1 | 0 | 0 | 0 | 0 | 0 | 0 | 0 | 0 | 0 | 0 | 0 | 0 | 0 | 0 | 0 | 0 | 0 | 0 | 0 | 0 | 0 | 0 | 0 | 0 | 0 | 0 | 0 | 0 | 0 | 0 |
| затрудняюсь ответить | 5 | 6 | 5 | 4 | 5 | 2 | 9 | 9 | 6 | 6 | 4 | 6 | 9 | 9 | 5 | 3 | 2 | 3 | 4 | 4 | 7 | 4 | 3 | 4 | 8 | 8 | 4 | 4 | 6 | 4 | 6 | 6 | 5 | 8 | 7 | 3 | 5 | 6 |

| | сбережения есть | сбережений нет | менее 3 месяцев | 3 месяца и более | увеличились | не изменились | уменьшились* | увеличатся | не изменятся | уменьшатся* | Есть кредит | потребительский кредит в магазине | ипотечный кредит | кредит на неотложные нужды | кредит на покупку автомобиля | задолженность по кредитной карте | остались на том же уровне | выросли незначительно | выросли сильно | снизятся | останутся на нынешнем уровне | вырастут незначительно | вырастут сильно | удовлетворены | не удовлетворены | мне лично | родственникам | арендованное | муниципальное, ведомственное, другое | рассматривают | не рассматривают | покупка квартиры от застройщика | покупка квартиры от собственника | покупка готового индивидуального дома, части дома, таунхауса и т.д. | строительство индивидуального дома | совсем не рассматривают ипотеку | рассматривают ипотеку, но пока не уверены | планируют использовать именно ипотеку | Не думают о приобретении нового жилья из-за отсутствия финансовых возможностей | Не готовы использовать ипотеку для приобретения жилья или не имеют финансовых возможностей |
|---|---|---|---|---|---|---|---|---|---|---|---|---|---|---|---|---|---|---|---|---|---|---|---|---|---|---|---|---|---|---|---|---|---|---|---|---|---|---|---|---|
| росли быстрее, чем раньше | 58 | 62 | 65 | 56 | 55 | 58 | 70 | 52 | 59 | 79 | 64 | 64 | 66 | 68 | 65 | 63 | 44 | 49 | 67 | 63 | 59 | 57 | 68 | 59 | 65 | 62 | 55 | 61 | 52 | 58 | 61 | 62 | 66 | 54 | 56 | 58 | 56 | 60 | 66 | 60 |
| росли так же, как и раньше | 33 | 26 | 27 | 36 | 34 | 34 | 25 | 39 | 33 | 19 | 27 | 29 | 25 | 20 | 24 | 28 | 41 | 41 | 25 | 21 | 29 | 36 | 23 | 30 | 25 | 27 | 34 | 28 | 35 | 34 | 27 | 28 | 27 | 42 | 34 | 34 | 35 | 32 | 24 | 31 |
| росли медленнее, чем раньше | 4 | 4 | 4 | 4 | 6 | 3 | 2 | 5 | 3 | 0 | 5 | 3 | 4 | 5 | 5 | 5 | 7 | 6 | 4 | 5 | 6 | 4 | 4 | 4 | 4 | 4 | 5 | 7 | 5 | 4 | 4 | 5 | 5 | 3 | 4 | 4 | 4 | 6 | 5 | 4 |
| остались на прежнем уровне / не изменились | 1 | 1 | 1 | 1 | 1 | 1 | 0 | 1 | 0 | 1 | 0 | 0 | 1 | 0 | 1 | 0 | 2 | 1 | 1 | 2 | 1 | 1 | 1 | 1 | 1 | 1 | 0 | 1 | 1 | 1 | 1 | 0 | 0 | 0 | 1 | 1 | 1 | 0 | 0 | 1 |
| снижались | 0 | 0 | 0 | 0 | 0 | 0 | 0 | 0 | 0 | 0 | 0 | 0 | 0 | 0 | 1 | 0 | 0 | 0 | 0 | 1 | 0 | 0 | 0 | 0 | 0 | 0 | 0 | 0 | 0 | 0 | 0 | 0 | 0 | 0 | 0 | 0 | 0 | 0 | 0 | 0 |
| затрудняюсь ответить | 4 | 6 | 3 | 3 | 4 | 4 | 2 | 4 | 4 | 0 | 4 | 3 | 3 | 7 | 5 | 3 | 5 | 3 | 4 | 7 | 5 | 3 | 4 | 6 | 5 | 6 | 5 | 3 | 6 | 4 | 6 | 5 | 1 | 2 | 4 | 4 | 5 | 2 | 5 | 4 |

| | Население в целом | Пол: мужчины | Пол: женщины | Возраст: 18–30 лет | Возраст: 31–45 лет | Возраст: 46–60 лет | Возраст: старше 60 лет | Образование: ниже среднего | Образование: среднее общее | Образование: среднее специальное | Образование: высшее | Род занятий: самозанятые | Род занятий: неработающие пенсионеры | Род занятий: не работают и не ищут работу | Род занятий: не работают, но ищут работу* | Род занятий: работающие по найму | Тип предприятия работодателя: государственное, с госучастием | Тип предприятия работодателя: частное, НКО | Городское население трудоспособного возраста** | Доход на одного члена семьи: 9000 руб. и менее | Доход на одного члена семьи: 9001–13750 руб. | Доход на одного члена семьи: 13751–21250 руб. | Доход на одного члена семьи: 21251–27500 руб. | Доход на одного члена семьи: более 27500 руб. | Самооценка материального положения семьи: денег не хватает на питание | Самооценка материального положения семьи: на питание хватает, на одежду – нет | Самооценка материального положения семьи: на одежду хватает, на крупную бытовую технику – нет | Самооценка материального положения семьи: на бытовую технику хватает, на автомобиль – нет | Самооценка материального положения семьи: на автомобиль хватает | Материальное положение семьи за последний год: улучшилось | Материальное положение семьи за последний год: не изменилось | Материальное положение семьи за последний год: ухудшилось | Тип населенного пункта: Москва | Тип населенного пункта: города 1 млн и более | Тип населенного пункта: города от 500 тыс. до 1 млн | Тип населенного пункта: города от 100 до 500 тыс. | Тип населенного пункта: города менее 100 тыс. | Тип населенного пункта: ПГТ, село |
|---|---|---|---|---|---|---|---|---|---|---|---|---|---|---|---|---|---|---|---|---|---|---|---|---|---|---|---|---|---|---|---|---|---|---|---|---|---|---|
| *Доли групп* | *100* | *45* | *55* | *20* | *28* | *22* | *30* | *5* | *26* | *38* | *32* | *8* | *31* | *5* | *4* | *47* | *20* | *25* | *37* | *13* | *13* | *16* | *20* | *17* | *5* | *21* | *32* | *23* | *19* | *22* | *52* | *25* | *9* | *15* | *9* | *19* | *18* | *29* |
| **На сколько именно, по Вашему мнению, выросли цены за прошедшие 12 месяцев (год)?** (Вопрос не задавался тем, кто считает, что за прошедшие 12 месяцев цены не менялись или снижались, – отвечали 99% респондентов. Карточка, один ответ.) | | | | | | | | | | | | | | | | | | | | | | | | | | | | | | | | | | | | | | |
| на 2% и менее | 2 | 2 | 1 | 4 | 1 | 1 | 0 | 4 | 2 | 2 | 1 | 2 | 1 | 2 | 5 | 2 | 1 | 2 | 1 | 3 | 1 | 2 | 1 | 1 | 1 | 1 | 2 | 2 | 2 | 3 | 2 | 0 | 2 | 1 | 1 | 1 | 2 | 2 |
| на 3–5% | 7 | 8 | 7 | 12 | 8 | 5 | 5 | 5 | 9 | 8 | 5 | 12 | 4 | 3 | 12 | 8 | 7 | 8 | 8 | 7 | 6 | 8 | 8 | 9 | 5 | 5 | 6 | 7 | 13 | 11 | 7 | 4 | 6 | 7 | 4 | 8 | 8 | 7 |
| на 6–8% | 8 | 10 | 7 | 15 | 8 | 7 | 6 | 7 | 9 | 8 | 8 | 9 | 6 | 5 | 10 | 10 | 11 | 8 | 10 | 9 | 5 | 6 | 12 | 11 | 4 | 5 | 7 | 11 | 13 | 11 | 9 | 6 | 5 | 8 | 6 | 12 | 11 | 6 |
| на 9–12% | 13 | 15 | 11 | 16 | 13 | 12 | 12 | 11 | 12 | 14 | 13 | 16 | 12 | 9 | 18 | 13 | 14 | 13 | 13 | 14 | 13 | 14 | 13 | 15 | 7 | 13 | 11 | 15 | 15 | 16 | 14 | 8 | 16 | 10 | 14 | 11 | 16 | 13 |
| на 13–16% | 8 | 8 | 9 | 12 | 9 | 8 | 6 | 10 | 7 | 8 | 9 | 6 | 7 | 6 | 7 | 10 | 8 | 12 | 11 | 5 | 7 | 9 | 9 | 12 | 5 | 6 | 8 | 11 | 9 | 12 | 7 | 7 | 10 | 11 | 14 | 8 | 8 | 6 |
| на 17–20% | 12 | 11 | 12 | 9 | 14 | 14 | 10 | 2 | 11 | 10 | 16 | 9 | 11 | 13 | 7 | 13 | 15 | 11 | 13 | 11 | 12 | 15 | 13 | 13 | 7 | 11 | 13 | 13 | 10 | 9 | 12 | 13 | 12 | 15 | 9 | 14 | 9 | 11 |
| на 21–25% | 6 | 7 | 6 | 6 | 7 | 7 | 5 | 4 | 5 | 5 | 9 | 7 | 5 | 6 | 10 | 7 | 6 | 8 | 6 | 8 | 4 | 7 | 6 | 6 | 5 | 6 | 7 | 7 | 4 | 6 | 6 | 7 | 6 | 7 | 6 | 6 | 6 | 6 |
| на 26–30% | 8 | 7 | 8 | 8 | 8 | 8 | 7 | 5 | 7 | 8 | 9 | 11 | 7 | 8 | 3 | 8 | 7 | 9 | 8 | 5 | 9 | 8 | 10 | 7 | 8 | 6 | 8 | 8 | 9 | 7 | 7 | 10 | 7 | 10 | 8 | 6 | 7 | 7 |
| на 31–40% | 5 | 4 | 5 | 3 | 5 | 7 | 4 | 2 | 5 | 5 | 4 | 6 | 5 | 5 | 3 | 5 | 5 | 5 | 6 | 7 | 5 | 5 | 5 | 5 | 6 | 6 | 5 | 5 | 3 | 3 | 4 | 7 | 4 | 6 | 8 | 5 | 3 | 5 |
| на 41–50% | 5 | 4 | 7 | 3 | 5 | 8 | 5 | 5 | 6 | 5 | 5 | 5 | 6 | 11 | 4 | 4 | 4 | 4 | 5 | 9 | 7 | 5 | 3 | 4 | 8 | 8 | 6 | 4 | 3 | 3 | 6 | 7 | 3 | 6 | 7 | 5 | 5 | 6 |
| на 51% и более | 5 | 4 | 6 | 2 | 5 | 6 | 7 | 6 | 3 | 7 | 5 | 4 | 7 | 6 | 3 | 5 | 6 | 4 | 5 | 5 | 5 | 8 | 3 | 4 | 12 | 9 | 6 | 2 | 2 | 2 | 4 | 11 | 7 | 4 | 8 | 6 | 5 | 5 |
| затрудняюсь ответить | 19 | 18 | 20 | 11 | 16 | 16 | 30 | 34 | 21 | 19 | 15 | 12 | 29 | 25 | 18 | 15 | 14 | 13 | 13 | 15 | 24 | 14 | 15 | 11 | 32 | 23 | 21 | 13 | 15 | 16 | 21 | 18 | 18 | 15 | 15 | 18 | 19 | 24 |
| вопрос не задавался | 1 | 1 | 1 | 0 | 1 | 1 | 1 | 2 | 1 | 1 | 1 | 1 | 1 | 1 | 1 | 1 | 1 | 1 | 1 | 1 | 1 | 1 | 1 | 1 | 0 | 1 | 1 | 2 | 2 | 2 | 1 | 1 | 3 | 0 | 0 | 1 | 1 | 1 |
| **Как, по Вашему мнению, в целом будут меняться цены в следующие 12 месяцев (год), то есть до марта 2026 года?** (Карточка, один ответ.) | | | | | | | | | | | | | | | | | | | | | | | | | | | | | | | | | | | | | | |
| будут расти быстрее, чем сейчас | 18 | 16 | 19 | 15 | 18 | 18 | 19 | 24 | 18 | 19 | 16 | 11 | 20 | 20 | 14 | 18 | 16 | 18 | 15 | 28 | 25 | 13 | 14 | 12 | 42 | 20 | 18 | 12 | 14 | 13 | 16 | 25 | 14 | 15 | 18 | 18 | 19 | 19 |
| будут расти так же, как и сейчас | 55 | 54 | 57 | 59 | 61 | 52 | 50 | 41 | 55 | 56 | 57 | 61 | 48 | 53 | 59 | 58 | 61 | 58 | 58 | 47 | 55 | 60 | 62 | 62 | 35 | 46 | 58 | 61 | 59 | 59 | 56 | 53 | 54 | 54 | 58 | 56 | 55 | 55 |
| будут расти медленнее, чем сейчас | 10 | 12 | 7 | 16 | 8 | 9 | 8 | 6 | 9 | 8 | 13 | 13 | 8 | 8 | 7 | 10 | 10 | 11 | 12 | 10 | 5 | 11 | 11 | 14 | 6 | 7 | 8 | 13 | 13 | 15 | 9 | 7 | 11 | 11 | 11 | 11 | 8 | 8 |
| останутся на нынешнем уровне / не изменятся | 3 | 4 | 2 | 3 | 3 | 3 | 3 | 7 | 4 | 2 | 2 | 1 | 3 | 4 | 5 | 3 | 2 | 3 | 3 | 3 | 3 | 3 | 1 | 4 | 3 | 4 | 2 | 3 | 4 | 2 | 3 | 2 | 5 | 4 | 1 | 2 | 3 | 3 |
| будут снижаться | 1 | 1 | 1 | 1 | 0 | 1 | 0 | 3 | 1 | 0 | 0 | 0 | 0 | 2 | 3 | 1 | 0 | 0 | 1 | 2 | 1 | 0 | 0 | 0 | 0 | 1 | 1 | 0 | 1 | 1 | 1 | 0 | 0 | 1 | 0 | 1 | 1 | 1 |
| затрудняюсь ответить | 14 | 14 | 14 | 7 | 10 | 17 | 20 | 19 | 14 | 14 | 13 | 14 | 21 | 13 | 12 | 10 | 11 | 10 | 12 | 11 | 11 | 13 | 10 | 9 | 14 | 23 | 13 | 12 | 9 | 10 | 16 | 13 | 16 | 15 | 12 | 13 | 14 | 14 |
| **На сколько именно, по Вашему мнению, вырастут цены в следующие 12 месяцев (год)?** (Вопрос не задавался тем, кто считает, что в следующие 12 месяцев цены не изменятся или будут снижаться, – отвечали 97% респондентов. Карточка, один ответ.) | | | | | | | | | | | | | | | | | | | | | | | | | | | | | | | | | | | | | | |
| на 2% и менее | 3 | 4 | 2 | 6 | 4 | 2 | 1 | 3 | 4 | 3 | 2 | 6 | 2 | 4 | 3 | 3 | 3 | 3 | 3 | 3 | 1 | 3 | 2 | 4 | 1 | 2 | 2 | 2 | 7 | 6 | 2 | 2 | 3 | 3 | 1 | 3 | 2 | 4 |
| на 3–5% | 9 | 9 | 9 | 16 | 9 | 6 | 7 | 5 | 12 | 9 | 8 | 11 | 5 | 10 | 11 | 10 | 10 | 11 | 10 | 9 | 6 | 9 | 10 | 12 | 5 | 6 | 10 | 10 | 11 | 16 | 8 | 5 | 10 | 6 | 6 | 11 | 9 | 9 |
| на 6–8% | 9 | 12 | 7 | 15 | 10 | 7 | 5 | 9 | 9 | 9 | 9 | 11 | 5 | 4 | 12 | 11 | 11 | 11 | 11 | 9 | 8 | 9 | 12 | 11 | 2 | 6 | 7 | 11 | 15 | 10 | 10 | 5 | 9 | 8 | 9 | 11 | 10 | 7 |
| на 9–12% | 14 | 14 | 14 | 17 | 12 | 13 | 13 | 10 | 12 | 14 | 15 | 13 | 13 | 16 | 14 | 14 | 14 | 15 | 14 | 13 | 12 | 15 | 17 | 15 | 7 | 10 | 14 | 16 | 18 | 17 | 13 | 12 | 13 | 14 | 17 | 12 | 16 | 12 |
| на 13–16% | 8 | 8 | 8 | 11 | 8 | 8 | 6 | 10 | 7 | 7 | 10 | 9 | 6 | 6 | 5 | 9 | 10 | 9 | 8 | 9 | 7 | 10 | 8 | 10 | 4 | 5 | 9 | 11 | 8 | 11 | 7 | 7 | 7 | 8 | 9 | 7 | 10 | 8 |
| на 17–20% | 9 | 8 | 10 | 7 | 11 | 12 | 7 | 3 | 7 | 9 | 11 | 9 | 7 | 13 | 8 | 10 | 12 | 8 | 10 | 8 | 9 | 7 | 12 | 10 | 8 | 8 | 10 | 8 | 10 | 7 | 10 | 8 | 9 | 11 | 9 | 10 | 7 | 8 |
| на 21–25% | 5 | 5 | 5 | 3 | 6 | 7 | 4 | 2 | 4 | 4 | 7 | 7 | 5 | 4 | 3 | 5 | 5 | 6 | 5 | 7 | 5 | 6 | 5 | 4 | 5 | 6 | 5 | 5 | 4 | 4 | 5 | 7 | 4 | 6 | 4 | 6 | 5 | 5 |
| на 26–30% | 6 | 5 | 7 | 5 | 7 | 7 | 5 | 2 | 8 | 5 | 7 | 6 | 5 | 3 | 3 | 7 | 5 | 9 | 6 | 7 | 8 | 5 | 8 | 6 | 9 | 6 | 7 | 5 | 5 | 4 | 6 | 10 | 8 | 6 | 8 | 4 | 7 | 6 |
| на 31–40% | 3 | 3 | 3 | 3 | 3 | 2 | 2 | 1 | 3 | 3 | 3 | 4 | 2 | 1 | 3 | 3 | 3 | 3 | 3 | 3 | 2 | 3 | 3 | 3 | 4 | 3 | 3 | 3 | 1 | 2 | 2 | 4 | 3 | 4 | 6 | 1 | 2 | 3 |
| на 41–50% | 3 | 2 | 4 | 2 | 3 | 3 | 4 | 2 | 2 | 4 | 3 | 2 | 4 | 4 | 3 | 3 | 3 | 2 | 3 | 4 | 4 | 5 | 1 | 3 | 4 | 5 | 3 | 2 | 2 | 2 | 3 | 5 | 4 | 2 | 6 | 3 | 2 | 3 |
| на 51% и более | 4 | 3 | 4 | 2 | 4 | 4 | 4 | 1 | 3 | 4 | 4 | 4 | 4 | 6 | 3 | 3 | 3 | 3 | 4 | 5 | 5 | 2 | 2 | 3 | 12 | 5 | 3 | 2 | 2 | 2 | 3 | 6 | 4 | 2 | 5 | 4 | 1 | 5 |
| затрудняюсь ответить | 25 | 23 | 26 | 12 | 19 | 24 | 38 | 40 | 25 | 26 | 21 | 18 | 37 | 26 | 25 | 19 | 17 | 18 | 19 | 19 | 29 | 23 | 17 | 15 | 37 | 34 | 25 | 21 | 13 | 17 | 26 | 26 | 22 | 23 | 18 | 26 | 25 | 27 |
| вопрос не задавался | 3 | 4 | 3 | 4 | 3 | 4 | 3 | 10 | 4 | 3 | 3 | 1 | 4 | 6 | 8 | 3 | 3 | 3 | 4 | 5 | 4 | 3 | 2 | 4 | 3 | 5 | 2 | 3 | 4 | 3 | 4 | 2 | 5 | 5 | 1 | 3 | 3 | 4 |
| **Вопросы о росте цен в трёхлетней и пятилетней перспективе** | | | | | | | | | | | | | | | | | | | | | | | | | | | | | | | | | | | | | | |
| **По официальным данным, в 2024 году рост цен в России составил 9,5%. Банк России стремится удерживать рост цен на уровне около 4% в год. Как Вы считаете, через три года, в 2028 году, рост цен будет выше или ниже, чем 4%? Или он будет составлять примерно 4%?** (Карточка, один ответ.) | | | | | | | | | | | | | | | | | | | | | | | | | | | | | | | | | | | | | | |
| заметно выше, чем 4% в год | 59 | 58 | 60 | 62 | 63 | 62 | 52 | 46 | 54 | 58 | 66 | 58 | 53 | 61 | 58 | 63 | 60 | 65 | 61 | 61 | 53 | 61 | 63 | 63 | 63 | 59 | 60 | 60 | 56 | 54 | 59 | 66 | 52 | 58 | 64 | 61 | 63 | 57 |
| примерно 4% в год | 24 | 24 | 24 | 27 | 24 | 25 | 22 | 27 | 26 | 26 | 21 | 25 | 22 | 25 | 30 | 25 | 26 | 23 | 25 | 23 | 30 | 25 | 24 | 25 | 15 | 22 | 24 | 25 | 28 | 31 | 25 | 16 | 29 | 24 | 20 | 24 | 24 | 24 |
| заметно ниже, чем 4% в год | 2 | 3 | 2 | 3 | 2 | 2 | 3 | 3 | 2 | 2 | 3 | 2 | 2 | 1 | 3 | 2 | 3 | 2 | 3 | 3 | 2 | 1 | 3 | 3 | 4 | 1 | 1 | 3 | 5 | 4 | 2 | 3 | 4 | 3 | 3 | 3 | 1 | 2 |
| затрудняюсь ответить | 14 | 14 | 14 | 8 | 11 | 12 | 23 | 24 | 17 | 14 | 11 | 14 | 23 | 14 | 10 | 10 | 11 | 9 | 11 | 13 | 15 | 13 | 10 | 9 | 18 | 19 | 14 | 12 | 11 | 11 | 15 | 15 | 15 | 15 | 13 | 13 | 12 | 17 |

| | Наличие сбережений: есть | Наличие сбережений: нет | Период, на который хватит сбережений: менее 3 месяцев | Период, на который хватит сбережений: 3 месяца и более | Изменение сбережений за последний год: увеличились | Изменение сбережений за последний год: не изменились | Изменение сбережений за последний год: уменьшились* | Как изменятся сбережения через год: увеличатся | Как изменятся сбережения через год: не изменятся | Как изменятся сбережения через год: уменьшатся* | Есть кредит | Тип выплачиваемого кредита: потребительский кредит в магазине | Тип выплачиваемого кредита: ипотечный кредит | Тип выплачиваемого кредита: кредит на неотложные нужды | Тип выплачиваемого кредита: кредит на покупку автомобиля | Тип выплачиваемого кредита: задолженность по кредитной карте | Цены на недвижимость в последние год-два: остались на том же уровне | Цены на недвижимость в последние год-два: выросли незначительно | Цены на недвижимость в последние год-два: выросли сильно | Цены на недвижимость через год: снизятся | Цены на недвижимость через год: останутся на нынешнем уровне | Цены на недвижимость через год: вырастут незначительно | Цены на недвижимость через год: вырастут сильно | Жилищными условиями: удовлетворены | Жилищными условиями: не удовлетворены | Кому принадлежит жилье: мне лично | Кому принадлежит жилье: родственникам | Кому принадлежит жилье: арендованное | Кому принадлежит жилье: муниципальное, ведомственное, другое | Возможность приобрести жильё в ближайшие 5 лет: рассматривают | Возможность приобрести жильё в ближайшие 5 лет: не рассматривают | Варианты приобретения жилья: покупка квартиры от застройщика | Варианты приобретения жилья: покупка квартиры от собственника | Варианты приобретения жилья: покупка готового индивидуального дома, части дома, таунхауса и т.д. | Варианты приобретения жилья: строительство индивидуального дома | Готовность использовать ипотеку: совсем не рассматривают ипотеку | Готовность использовать ипотеку: рассматривают ипотеку, но пока не уверены | Готовность использовать ипотеку: планируют использовать именно ипотеку | Не думают о приобретении нового жилья из-за отсутствия финансовых возможностей | Не готовы использовать ипотеку для приобретения жилья или не имеют финансовых возможностей |
|---|---|---|---|---|---|---|---|---|---|---|---|---|---|---|---|---|---|---|---|---|---|---|---|---|---|---|---|---|---|---|---|---|---|---|---|---|---|---|---|---|
| *Доли групп* | *37* | *60* | *12* | *22* | *14* | *18* | *4* | *15* | *14* | *4* | *34* | *12* | *11* | *5* | *6* | *6* | *5* | *19* | *61* | *5* | *15* | *36* | *27* | *75* | *23* | *66* | *18* | *10* | *5* | *29* | *69* | *9* | *11* | *6* | *9* | *12* | *10* | *6* | *11* | *33* |
| **На сколько именно, по Вашему мнению, выросли цены за прошедшие 12 месяцев (год)?** | | | | | | | | | | | | | | | | | | | | | | | | | | | | | | | | | | | | | | | | |
| на 2% и менее | 2 | 2 | 2 | 2 | 2 | 1 | 1 | 3 | 1 | 0 | 1 | 1 | 1 | 0 | 1 | 1 | 6 | 3 | 1 | 1 | 3 | 2 | 1 | 2 | 1 | 1 | 3 | 4 | 0 | 3 | 1 | 2 | 1 | 4 | 2 | 2 | 3 | 2 | 0 | 2 |
| на 3–5% | 9 | 6 | 8 | 10 | 13 | 7 | 7 | 12 | 9 | 3 | 7 | 7 | 7 | 4 | 9 | 6 | 14 | 11 | 6 | 4 | 9 | 8 | 8 | 8 | 6 | 6 | 7 | 14 | 8 | 11 | 6 | 12 | 11 | 12 | 12 | 11 | 11 | 12 | 5 | 9 |
| на 6–8% | 10 | 7 | 9 | 11 | 11 | 11 | 6 | 12 | 10 | 10 | 9 | 11 | 7 | 10 | 8 | 11 | 12 | 11 | 8 | 6 | 8 | 10 | 9 | 9 | 7 | 7 | 12 | 12 | 7 | 12 | 7 | 14 | 11 | 12 | 12 | 8 | 17 | 11 | 6 | 10 |
| на 9–12% | 18 | 10 | 15 | 21 | 19 | 16 | 21 | 18 | 21 | 18 | 12 | 13 | 13 | 8 | 12 | 7 | 13 | 17 | 13 | 15 | 17 | 15 | 12 | 14 | 12 | 13 | 14 | 9 | 17 | 13 | 13 | 12 | 14 | 12 | 14 | 14 | 14 | 11 | 13 | 14 |
| на 13–16% | 10 | 7 | 11 | 10 | 11 | 10 | 10 | 13 | 9 | 6 | 10 | 7 | 12 | 15 | 10 | 9 | 6 | 11 | 8 | 10 | 7 | 11 | 8 | 8 | 8 | 7 | 10 | 14 | 10 | 11 | 8 | 10 | 11 | 12 | 11 | 9 | 10 | 15 | 5 | 8 |
| на 17–20% | 12 | 12 | 9 | 13 | 11 | 11 | 17 | 12 | 11 | 17 | 12 | 12 | 15 | 11 | 10 | 13 | 9 | 9 | 14 | 14 | 17 | 12 | 11 | 12 | 13 | 12 | 10 | 11 | 15 | 14 | 11 | 13 | 14 | 17 | 15 | 14 | 14 | 13 | 11 | 13 |
| на 21–25% | 6 | 6 | 8 | 6 | 6 | 8 | 2 | 3 | 10 | 4 | 8 | 8 | 7 | 8 | 12 | 13 | 5 | 7 | 7 | 6 | 7 | 7 | 7 | 6 | 8 | 6 | 9 | 4 | 4 | 7 | 6 | 9 | 7 | 5 | 8 | 8 | 6 | 6 | 7 | 7 |
| на 26–30% | 6 | 9 | 8 | 6 | 6 | 6 | 10 | 6 | 6 | 10 | 8 | 9 | 6 | 9 | 10 | 9 | 5 | 6 | 9 | 13 | 5 | 7 | 10 | 7 | 10 | 8 | 6 | 10 | 4 | 8 | 8 | 9 | 9 | 8 | 8 | 6 | 7 | 11 | 11 | 8 |
| на 31–40% | 4 | 5 | 6 | 2 | 3 | 4 | 5 | 2 | 5 | 8 | 5 | 6 | 5 | 5 | 7 | 6 | 2 | 5 | 5 | 4 | 6 | 4 | 6 | 4 | 6 | 5 | 4 | 3 | 2 | 4 | 5 | 3 | 6 | 4 | 4 | 5 | 5 | 2 | 8 | 6 |
| на 41–50% | 3 | 7 | 4 | 3 | 3 | 4 | 1 | 2 | 4 | 3 | 5 | 6 | 5 | 6 | 2 | 6 | 3 | 4 | 6 | 4 | 3 | 4 | 8 | 5 | 7 | 6 | 5 | 4 | 3 | 3 | 6 | 3 | 3 | 4 | 2 | 3 | 3 | 2 | 7 | 5 |
| на 51% и более | 2 | 7 | 3 | 2 | 1 | 2 | 7 | 1 | 1 | 11 | 5 | 6 | 4 | 9 | 4 | 3 | 6 | 3 | 6 | 5 | 4 | 4 | 7 | 5 | 7 | 6 | 5 | 4 | 6 | 3 | 6 | 4 | 4 | 2 | 3 | 6 | 3 | 1 | 8 | 6 |
| затрудняюсь ответить | 16 | 21 | 15 | 13 | 13 | 19 | 13 | 14 | 15 | 10 | 16 | 15 | 17 | 14 | 13 | 15 | 14 | 14 | 17 | 14 | 11 | 16 | 13 | 20 | 15 | 21 | 15 | 11 | 22 | 11 | 22 | 10 | 9 | 8 | 8 | 12 | 7 | 15 | 18 | 13 |
| вопрос не задавался | 1 | 1 | 1 | 1 | 1 | 1 | 0 | 1 | 0 | 1 | 0 | 0 | 1 | 0 | 2 | 0 | 2 | 1 | 1 | 3 | 1 | 1 | 1 | 1 | 1 | 1 | 0 | 1 | 1 | 1 | 1 | 0 | 0 | 0 | 1 | 1 | 1 | 0 | 0 | 1 |
| **Как, по Вашему мнению, в целом будут меняться цены в следующие 12 месяцев (год), то есть до марта 2026 года?** | | | | | | | | | | | | | | | | | | | | | | | | | | | | | | | | | | | | | | | | |
| будут расти быстрее, чем сейчас | 13 | 21 | 15 | 12 | 15 | 11 | 13 | 12 | 11 | 25 | 18 | 21 | 14 | 19 | 13 | 16 | 12 | 10 | 21 | 17 | 8 | 11 | 32 | 16 | 23 | 18 | 18 | 16 | 13 | 13 | 20 | 15 | 14 | 16 | 12 | 13 | 12 | 13 | 26 | 17 |
| будут расти так же, как и сейчас | 61 | 53 | 57 | 66 | 58 | 65 | 60 | 60 | 67 | 58 | 58 | 59 | 56 | 58 | 60 | 65 | 63 | 68 | 53 | 52 | 63 | 67 | 50 | 56 | 53 | 54 | 56 | 63 | 61 | 61 | 53 | 56 | 68 | 64 | 58 | 61 | 64 | 58 | 51 | 59 |
| будут расти медленнее, чем сейчас | 13 | 8 | 14 | 13 | 16 | 10 | 14 | 16 | 12 | 10 | 10 | 11 | 11 | 10 | 19 | 6 | 9 | 10 | 10 | 13 | 17 | 11 | 7 | 10 | 7 | 9 | 12 | 10 | 8 | 14 | 8 | 18 | 9 | 11 | 16 | 11 | 13 | 20 | 7 | 10 |
| останутся на нынешнем уровне / не изменятся | 3 | 2 | 3 | 3 | 3 | 3 | 1 | 5 | 2 | 1 | 3 | 1 | 5 | 4 | 1 | 2 | 7 | 3 | 2 | 6 | 4 | 3 | 1 | 3 | 2 | 3 | 3 | 3 | 5 | 3 | 3 | 3 | 2 | 2 | 3 | 3 | 5 | 2 | 1 | 3 |
| будут снижаться | 0 | 1 | 0 | 0 | 0 | 0 | 0 | 0 | 0 | 0 | 1 | 0 | 0 | 1 | 0 | 2 | 0 | 0 | 0 | 4 | 1 | 0 | 0 | 1 | 0 | 1 | 1 | 1 | 1 | 1 | 1 | 1 | 0 | 1 | 1 | 1 | 1 | 1 | 0 | 0 |
| затрудняюсь ответить | 10 | 16 | 11 | 6 | 7 | 12 | 12 | 7 | 7 | 6 | 10 | 8 | 14 | 8 | 7 | 9 | 8 | 9 | 12 | 7 | 6 | 8 | 9 | 14 | 14 | 16 | 10 | 8 | 11 | 8 | 16 | 8 | 6 | 7 | 11 | 11 | 6 | 6 | 14 | 10 |
| **На сколько именно, по Вашему мнению, вырастут цены в следующие 12 месяцев (год)?** | | | | | | | | | | | | | | | | | | | | | | | | | | | | | | | | | | | | | | | | |
| на 2% и менее | 3 | 3 | 3 | 3 | 4 | 2 | 2 | 5 | 2 | 0 | 3 | 2 | 3 | 4 | 6 | 1 | 7 | 4 | 2 | 3 | 5 | 3 | 2 | 3 | 2 | 3 | 3 | 5 | 4 | 5 | 2 | 5 | 3 | 5 | 5 | 4 | 5 | 5 | 1 | 3 |
| на 3–5% | 10 | 8 | 12 | 10 | 14 | 8 | 5 | 13 | 11 | 7 | 10 | 13 | 10 | 6 | 11 | 11 | 13 | 13 | 8 | 11 | 12 | 11 | 8 | 9 | 8 | 8 | 10 | 12 | 7 | 12 | 8 | 16 | 12 | 11 | 11 | 8 | 14 | 16 | 8 | 10 |
| на 6–8% | 12 | 7 | 12 | 13 | 14 | 12 | 8 | 15 | 13 | 7 | 9 | 9 | 8 | 8 | 8 | 7 | 8 | 9 | 9 | 10 | 9 | 11 | 11 | 10 | 7 | 7 | 14 | 13 | 11 | 13 | 7 | 11 | 11 | 12 | 15 | 13 | 14 | 13 | 6 | 11 |
| на 9–12% | 19 | 11 | 13 | 23 | 20 | 16 | 25 | 20 | 18 | 26 | 14 | 13 | 16 | 9 | 20 | 16 | 10 | 19 | 13 | 18 | 17 | 16 | 13 | 14 | 13 | 13 | 15 | 13 | 13 | 15 | 13 | 15 | 17 | 17 | 13 | 11 | 17 | 17 | 12 | 13 |
| на 13–16% | 10 | 7 | 10 | 10 | 9 | 10 | 10 | 10 | 11 | 8 | 9 | 8 | 9 | 14 | 6 | 9 | 8 | 9 | 9 | 4 | 8 | 10 | 10 | 8 | 9 | 8 | 7 | 11 | 7 | 11 | 7 | 14 | 12 | 12 | 11 | 11 | 11 | 13 | 9 | 10 |
| на 17–20% | 9 | 9 | 9 | 10 | 7 | 11 | 11 | 9 | 11 | 13 | 10 | 8 | 13 | 9 | 12 | 11 | 6 | 7 | 10 | 9 | 13 | 8 | 9 | 9 | 11 | 9 | 9 | 9 | 10 | 10 | 9 | 9 | 14 | 12 | 10 | 10 | 8 | 10 | 10 | 10 |
| на 21–25% | 4 | 6 | 6 | 4 | 4 | 5 | 2 | 3 | 6 | 6 | 5 | 5 | 5 | 5 | 7 | 5 | 5 | 5 | 5 | 5 | 5 | 6 | 6 | 5 | 6 | 5 | 5 | 3 | 4 | 6 | 5 | 4 | 5 | 8 | 6 | 10 | 4 | 0 | 4 | 6 |
| на 26–30% | 5 | 7 | 5 | 5 | 3 | 6 | 5 | 4 | 5 | 8 | 7 | 7 | 6 | 8 | 6 | 8 | 6 | 6 | 7 | 9 | 6 | 7 | 7 | 6 | 7 | 7 | 4 | 8 | 0 | 5 | 7 | 6 | 7 | 5 | 6 | 4 | 5 | 6 | 9 | 6 |
| на 31–40% | 1 | 3 | 1 | 1 | 1 | 1 | 4 | 1 | 2 | 3 | 3 | 4 | 2 | 4 | 3 | 5 | 3 | 1 | 3 | 0 | 4 | 3 | 3 | 2 | 3 | 2 | 4 | 3 | 1 | 2 | 3 | 2 | 2 | 2 | 2 | 2 | 2 | 2 | 4 | 3 |
| на 41–50% | 1 | 4 | 3 | 1 | 1 | 1 | 2 | 1 | 1 | 3 | 3 | 3 | 2 | 3 | 2 | 3 | 2 | 2 | 4 | 6 | 2 | 2 | 6 | 3 | 4 | 3 | 3 | 3 | 3 | 2 | 4 | 1 | 3 | 2 | 3 | 4 | 1 | 1 | 6 | 4 |
| на 51% и более | 2 | 4 | 3 | 2 | 2 | 2 | 2 | 2 | 2 | 4 | 5 | 8 | 3 | 6 | 2 | 3 | 1 | 2 | 4 | 2 | 1 | 2 | 7 | 3 | 6 | 4 | 3 | 3 | 4 | 2 | 4 | 2 | 1 | 2 | 2 | 2 | 2 | 1 | 7 | 4 |
| затрудняюсь ответить | 19 | 28 | 20 | 14 | 15 | 21 | 23 | 14 | 17 | 14 | 19 | 20 | 17 | 19 | 15 | 16 | 22 | 18 | 23 | 13 | 13 | 19 | 17 | 25 | 22 | 27 | 19 | 14 | 28 | 14 | 28 | 11 | 12 | 12 | 13 | 16 | 11 | 15 | 24 | 17 |
| вопрос не задавался | 3 | 3 | 3 | 3 | 4 | 3 | 1 | 5 | 3 | 1 | 3 | 1 | 6 | 5 | 1 | 3 | 7 | 3 | 3 | 11 | 5 | 3 | 1 | 4 | 2 | 3 | 4 | 3 | 6 | 4 | 3 | 4 | 2 | 2 | 4 | 4 | 5 | 2 | 1 | 3 |
| **Вопросы о росте цен в трёхлетней и пятилетней перспективе: через три года, в 2028 году, рост цен будет выше или ниже, чем 4%?** | | | | | | | | | | | | | | | | | | | | | | | | | | | | | | | | | | | | | | | | |
| заметно выше, чем 4% в год | 61 | 58 | 64 | 63 | 62 | 61 | 65 | 58 | 63 | 74 | 65 | 66 | 65 | 66 | 60 | 68 | 47 | 52 | 65 | 52 | 52 | 61 | 71 | 58 | 63 | 59 | 58 | 61 | 55 | 61 | 59 | 60 | 68 | 65 | 59 | 63 | 61 | 55 | 63 | 62 |
| примерно 4% в год | 26 | 23 | 26 | 27 | 29 | 25 | 20 | 32 | 26 | 19 | 23 | 23 | 21 | 19 | 28 | 22 | 36 | 35 | 21 | 28 | 34 | 29 | 19 | 25 | 23 | 23 | 28 | 26 | 25 | 28 | 23 | 31 | 25 | 23 | 29 | 26 | 29 | 34 | 22 | 25 |
| заметно ниже, чем 4% в год | 3 | 2 | 2 | 3 | 2 | 3 | 4 | 4 | 1 | 0 | 2 | 2 | 2 | 1 | 2 | 2 | 3 | 3 | 2 | 10 | 5 | 2 | 1 | 2 | 2 | 2 | 3 | 3 | 4 | 3 | 2 | 1 | 2 | 2 | 4 | 3 | 2 | 5 | 1 | 2 |
| затрудняюсь ответить | 10 | 16 | 9 | 8 | 7 | 12 | 11 | 6 | 10 | 7 | 10 | 9 | 12 | 14 | 10 | 8 | 13 | 10 | 12 | 11 | 9 | 8 | 9 | 15 | 13 | 16 | 11 | 10 | 16 | 8 | 16 | 8 | 5 | 9 | 7 | 8 | 9 | 5 | 14 | 10 |

| | Население в целом | Пол | | Возраст | | | | Образование | | | | Род занятий | | | | | Тип предприятия работодателя | | Городское население трудоспособного возраста** | Доход на одного члена семьи | | | | | Самооценка материального положения семьи | | | | | Материальное положение семьи за последний год | | | Тип населенного пункта | | | | | | Наличие сбережений | | Период, на который хватит сбережений | | Изменение сбережений за последний год | | | Как изменятся сбережения через год | | | Есть кредит | Тип выплачиваемого кредита | | | | | Цены на недвижимость в последние год-два | | | Цены на недвижимость через год | | | | Жилищными условиями | | Кому принадлежит жилье | | | | Возможность приобрести жильё в ближайшие 5 лет | | Варианты приобретения жилья | | | | Готовность использовать ипотеку | | | Не думают о приобретении нового жилья из-за отсутствия финансовых возможностей | Не готовы использовать ипотеку для приобретения жилья или не имеют финансовых возможностей |
|---|---|---|---|---|---|---|---|---|---|---|---|---|---|---|---|---|---|---|---|---|---|---|---|---|---|---|---|---|---|---|---|---|---|---|---|---|---|---|---|---|---|---|---|---|---|---|---|---|---|---|---|---|---|---|---|---|---|---|---|---|---|---|---|---|---|---|---|---|---|---|---|---|---|---|---|---|---|---|
| | | мужчины | женщины | 18–30 лет | 31–45 лет | 46–60 лет | старше 60 лет | ниже среднего | среднее общее | среднее специальное | высшее | самозанятые | неработающие пенсионеры | не работают и не ищут работу | не работают, но ищут работу* | работающие по найму | государственное, с госучастием | частное, НКО | | 9000 руб. и менее | 9001–13750 руб. | 13751–21250 руб. | 21251–27500 руб. | более 27500 руб. | денег не хватает на питание | на питание хватает, на одежду – нет | на одежду хватает, на крупную бытовую технику – нет | на бытовую технику хватает, на автомобиль – нет | на автомобиль хватает | улучшилось | не изменилось | ухудшилось | Москва | города 1 млн и более | города от 500 тыс. до 1 млн | города от 100 до 500 тыс. | города менее 100 тыс. | ПГТ, село | есть | нет | менее 3 месяцев | 3 месяца и более | увеличились | не изменились | уменьшились* | увеличатся | не изменятся | уменьшатся* | | потребительский кредит в магазине | ипотечный кредит | кредит на неотложные нужды | кредит на покупку автомобиля | задолженность по кредитной карте | остались на том же уровне | выросли незначительно | выросли сильно | снизятся | останутся на нынешнем уровне | вырастут незначительно | вырастут сильно | удовлетворены | не удовлетворены | мне лично | родственникам | арендованное | муниципальное, ведомственное, другое | рассматривают | не рассматривают | покупка квартиры от застройщика | покупка квартиры от собственника | покупка готового индивидуального дома, части дома, таунхауса и т.д. | строительство индивидуального дома | совсем не рассматривают ипотеку | рассматривают ипотеку, но пока не уверены | планируют использовать именно ипотеку | | |
| *Доли групп* | 100 | 45 | 55 | 20 | 28 | 22 | 30 | 5 | 26 | 38 | 32 | 8 | 31 | 5 | 4 | 47 | 20 | 25 | 37 | 13 | 13 | 16 | 20 | 17 | 5 | 21 | 32 | 23 | 19 | 22 | 52 | 25 | 9 | 15 | 9 | 19 | 18 | 29 | 37 | 60 | 12 | 22 | 14 | 18 | 4 | 15 | 14 | 4 | 34 | 12 | 11 | 5 | 6 | 6 | 5 | 19 | 61 | 5 | 15 | 36 | 27 | 75 | 23 | 66 | 18 | 10 | 5 | 29 | 69 | 9 | 11 | 6 | 9 | 12 | 10 | 6 | 11 | 33 |
| **Можете ли Вы хотя бы приблизительно предположить, каким будет уровень инфляции, роста цен в России через 5 лет?** (Карточка, один ответ.) | | | | | | | | | | | | | | | | | | | | | | | | | | | | | | | | | | | | | | | | | | | | | | | | | | | | | | | | | | | | | | | | | | | | | | | | | | | | | | |
| через пять лет цены не будут расти | 1 | 1 | 1 | 1 | 1 | 0 | 1 | 1 | 1 | 0 | 1 | 0 | 1 | 2 | 3 | 1 | 1 | 0 | 1 | 1 | 0 | 1 | 0 | 1 | 2 | 1 | 0 | 0 | 2 | 1 | 1 | 1 | 0 | 1 | 1 | 1 | 0 | 1 | 1 | 1 | 1 | 0 | 0 | 1 | 0 | 0 | 1 | 0 | 1 | 1 | 0 | 0 | 1 | 0 | 1 | 1 | 1 | 3 | 2 | 1 | 0 | 1 | 1 | 1 | 1 | 1 | 2 | 1 | 1 | 0 | 0 | 1 | 1 | 1 | 0 | 1 | 1 | 1 |
| 2% в год и менее | 2 | 2 | 2 | 2 | 2 | 2 | 1 | 6 | 2 | 2 | 1 | 2 | 1 | 1 | 1 | 2 | 3 | 2 | 2 | 2 | 1 | 0 | 2 | 2 | 2 | 1 | 2 | 1 | 2 | 2 | 2 | 2 | 2 | 1 | 0 | 3 | 3 | 1 | 2 | 2 | 1 | 2 | 2 | 1 | 1 | 2 | 2 | 0 | 2 | 2 | 1 | 4 | 2 | 2 | 2 | 2 | 1 | 5 | 3 | 1 | 2 | 2 | 1 | 1 | 2 | 3 | 1 | 2 | 1 | 1 | 2 | 4 | 2 | 3 | 2 | 2 | 0 | 2 |
| 3-5% в год | 8 | 10 | 6 | 10 | 7 | 6 | 8 | 6 | 6 | 7 | 9 | 6 | 7 | 6 | 10 | 8 | 7 | 9 | 9 | 7 | 7 | 8 | 8 | 9 | 9 | 5 | 6 | 7 | 12 | 11 | 7 | 5 | 8 | 6 | 8 | 10 | 7 | 7 | 10 | 6 | 8 | 12 | 10 | 10 | 12 | 12 | 11 | 6 | 8 | 8 | 8 | 5 | 9 | 10 | 18 | 11 | 6 | 3 | 13 | 11 | 5 | 8 | 6 | 7 | 10 | 8 | 10 | 9 | 7 | 10 | 7 | 7 | 11 | 9 | 6 | 13 | 5 | 7 |
| 6-8% в год | 8 | 10 | 6 | 11 | 10 | 7 | 4 | 5 | 6 | 7 | 11 | 15 | 4 | 5 | 8 | 9 | 8 | 10 | 12 | 4 | 5 | 6 | 10 | 14 | 2 | 3 | 7 | 11 | 13 | 9 | 8 | 6 | 14 | 10 | 7 | 8 | 7 | 6 | 12 | 5 | 14 | 12 | 13 | 11 | 12 | 13 | 13 | 14 | 9 | 8 | 12 | 6 | 8 | 9 | 9 | 11 | 8 | 11 | 10 | 10 | 7 | 8 | 7 | 7 | 8 | 12 | 7 | 13 | 6 | 13 | 14 | 12 | 15 | 12 | 13 | 16 | 4 | 10 |
| 9-12% в год | 10 | 11 | 9 | 14 | 10 | 10 | 7 | 11 | 8 | 9 | 12 | 12 | 6 | 9 | 11 | 11 | 11 | 11 | 11 | 9 | 5 | 10 | 15 | 13 | 4 | 6 | 9 | 14 | 12 | 14 | 9 | 8 | 11 | 13 | 9 | 9 | 10 | 9 | 12 | 8 | 10 | 15 | 13 | 12 | 10 | 17 | 10 | 14 | 11 | 11 | 12 | 7 | 10 | 14 | 10 | 12 | 11 | 7 | 13 | 13 | 9 | 11 | 8 | 10 | 10 | 12 | 7 | 12 | 9 | 15 | 11 | 18 | 13 | 9 | 19 | 6 | 8 | 12 |
| 13-16% в год | 7 | 7 | 7 | 10 | 10 | 6 | 4 | 4 | 7 | 6 | 9 | 8 | 4 | 6 | 10 | 9 | 11 | 8 | 8 | 9 | 7 | 7 | 9 | 9 | 5 | 5 | 7 | 10 | 6 | 9 | 6 | 7 | 6 | 5 | 7 | 10 | 7 | 7 | 10 | 5 | 10 | 11 | 11 | 9 | 12 | 12 | 10 | 6 | 9 | 11 | 11 | 8 | 13 | 5 | 6 | 8 | 8 | 10 | 6 | 10 | 7 | 7 | 8 | 7 | 8 | 8 | 4 | 11 | 6 | 11 | 13 | 8 | 10 | 11 | 12 | 10 | 6 | 10 |
| 17-20% в год | 5 | 5 | 5 | 7 | 4 | 6 | 5 | 0 | 6 | 6 | 5 | 4 | 5 | 3 | 4 | 6 | 5 | 7 | 5 | 7 | 6 | 6 | 6 | 6 | 5 | 7 | 4 | 5 | 6 | 5 | 5 | 7 | 5 | 5 | 5 | 7 | 5 | 5 | 5 | 6 | 6 | 5 | 5 | 5 | 8 | 4 | 4 | 13 | 6 | 7 | 6 | 6 | 7 | 7 | 3 | 7 | 5 | 5 | 5 | 7 | 6 | 6 | 4 | 6 | 5 | 5 | 4 | 6 | 5 | 7 | 6 | 6 | 8 | 6 | 7 | 6 | 4 | 6 |
| 21-25% в год | 3 | 3 | 3 | 6 | 3 | 3 | 1 | 2 | 2 | 3 | 4 | 4 | 1 | 7 | 3 | 3 | 4 | 2 | 4 | 4 | 4 | 2 | 4 | 4 | 1 | 2 | 4 | 2 | 4 | 3 | 3 | 4 | 3 | 3 | 4 | 3 | 3 | 3 | 3 | 3 | 3 | 3 | 3 | 2 | 4 | 4 | 3 | 1 | 4 | 4 | 3 | 6 | 4 | 7 | 4 | 2 | 4 | 3 | 4 | 3 | 5 | 3 | 3 | 3 | 3 | 5 | 2 | 5 | 2 | 7 | 7 | 8 | 5 | 5 | 5 | 5 | 2 | 4 |
| 26-30% в год | 3 | 3 | 3 | 4 | 3 | 2 | 2 | 1 | 3 | 3 | 2 | 2 | 1 | 6 | 0 | 3 | 4 | 3 | 3 | 4 | 4 | 2 | 3 | 3 | 2 | 2 | 3 | 2 | 3 | 2 | 3 | 4 | 3 | 2 | 3 | 3 | 2 | 3 | 3 | 3 | 3 | 3 | 4 | 3 | 2 | 3 | 3 | 6 | 3 | 4 | 1 | 4 | 2 | 2 | 0 | 3 | 3 | 4 | 1 | 3 | 5 | 2 | 4 | 2 | 4 | 4 | 3 | 3 | 3 | 2 | 4 | 3 | 1 | 4 | 2 | 2 | 4 | 3 |
| 31-40% в год | 2 | 1 | 2 | 3 | 3 | 1 | 1 | 1 | 1 | 2 | 3 | 1 | 1 | 2 | 1 | 3 | 2 | 3 | 2 | 2 | 1 | 2 | 2 | 2 | 3 | 2 | 2 | 2 | 1 | 1 | 2 | 3 | 2 | 3 | 1 | 1 | 2 | 2 | 1 | 2 | 2 | 1 | 1 | 1 | 1 | 1 | 2 | 0 | 2 | 2 | 1 | 2 | 2 | 2 | 3 | 1 | 2 | 1 | 2 | 2 | 3 | 2 | 3 | 2 | 2 | 3 | 2 | 4 | 1 | 2 | 4 | 3 | 5 | 5 | 2 | 3 | 2 | 3 |
| 41-50% в год | 1 | 1 | 1 | 1 | 2 | 1 | 1 | 1 | 2 | 1 | 1 | 2 | 1 | 2 | 0 | 1 | 1 | 2 | 2 | 2 | 1 | 1 | 1 | 2 | 3 | 1 | 1 | 1 | 1 | 0 | 1 | 2 | 1 | 1 | 5 | 0 | 1 | 1 | 1 | 2 | 2 | 0 | 1 | 0 | 1 | 0 | 1 | 1 | 1 | 0 | 0 | 5 | 0 | 2 | 1 | 1 | 2 | 3 | 1 | 1 | 2 | 1 | 1 | 1 | 1 | 2 | 0 | 1 | 2 | 1 | 1 | 0 | 1 | 1 | 1 | 0 | 1 | 1 |
| более 50% в год | 3 | 3 | 3 | 2 | 5 | 4 | 2 | 2 | 3 | 3 | 3 | 3 | 2 | 8 | 3 | 3 | 2 | 4 | 4 | 8 | 3 | 2 | 2 | 2 | 6 | 5 | 3 | 2 | 2 | 1 | 3 | 5 | 3 | 3 | 7 | 4 | 2 | 2 | 2 | 4 | 2 | 2 | 1 | 2 | 1 | 2 | 1 | 3 | 4 | 4 | 3 | 6 | 1 | 3 | 1 | 2 | 4 | 2 | 1 | 2 | 7 | 2 | 6 | 3 | 3 | 3 | 4 | 3 | 3 | 2 | 2 | 2 | 3 | 3 | 3 | 1 | 6 | 4 |
| не могу предположить, что будет происходить с ценами в России через пять лет | 40 | 36 | 43 | 26 | 35 | 39 | 53 | 47 | 41 | 44 | 32 | 29 | 54 | 33 | 37 | 35 | 35 | 34 | 33 | 34 | 45 | 44 | 31 | 28 | 47 | 48 | 42 | 33 | 31 | 33 | 43 | 38 | 36 | 42 | 34 | 38 | 37 | 44 | 31 | 44 | 29 | 28 | 27 | 34 | 25 | 24 | 33 | 24 | 33 | 31 | 33 | 35 | 37 | 28 | 31 | 33 | 38 | 33 | 32 | 32 | 36 | 39 | 40 | 41 | 36 | 29 | 50 | 26 | 45 | 24 | 24 | 22 | 24 | 24 | 24 | 29 | 48 | 32 |
| затрудняюсь ответить | 9 | 8 | 9 | 5 | 7 | 10 | 11 | 11 | 11 | 8 | 6 | 11 | 11 | 12 | 10 | 6 | 6 | 6 | 5 | 8 | 9 | 9 | 6 | 6 | 11 | 10 | 9 | 8 | 6 | 8 | 8 | 10 | 6 | 6 | 9 | 5 | 13 | 10 | 8 | 9 | 10 | 6 | 6 | 8 | 11 | 5 | 7 | 14 | 7 | 8 | 7 | 6 | 5 | 9 | 10 | 6 | 8 | 9 | 6 | 8 | 6 | 9 | 7 | 10 | 6 | 5 | 2 | 6 | 9 | 6 | 5 | 6 | 3 | 7 | 5 | 5 | 6 | 6 |
| **Индекс потребительских настроений (ИПН) и его субагрегаты** *(в пунктах)* | | | | | | | | | | | | | | | | | | | | | | | | | | | | | | | | | | | | | | | | | | | | | | | | | | | | | | | | | | | | | | | | | | | | | | | | | | | | | | |
| индекс потребительских настроений (ИПН) | 109 | 112 | 106 | 128 | 111 | 103 | 99 | 116 | 115 | 107 | 105 | 116 | 98 | 113 | 109 | 112 | 115 | 111 | 111 | 106 | 102 | 104 | 116 | 118 | 77 | 92 | 104 | 121 | 130 | 151 | 112 | 66 | 109 | 108 | 100 | 109 | 109 | 112 | 121 | 102 | 116 | 123 | 137 | 116 | 85 | 139 | 116 | 79 | 110 | 107 | 111 | 109 | 115 | 110 | 121 | 121 | 105 | 113 | 112 | 114 | 105 | 114 | 93 | 108 | 110 | 117 | 110 | 123 | 103 | 129 | 118 | 123 | 121 | 123 | 121 | 125 | 83 | 109 |
| индекс ожиданий | 119 | 121 | 117 | 135 | 119 | 114 | 112 | 129 | 126 | 117 | 114 | 126 | 111 | 124 | 124 | 119 | 119 | 121 | 122 | 115 | 114 | 114 | 126 | 125 | 94 | 107 | 116 | 129 | 133 | 145 | 122 | 89 | 119 | 120 | 110 | 120 | 117 | 122 | 128 | 114 | 127 | 128 | 139 | 127 | 96 | 146 | 124 | 82 | 120 | 117 | 119 | 125 | 127 | 118 | 130 | 130 | 115 | 121 | 125 | 125 | 113 | 124 | 104 | 117 | 121 | 128 | 119 | 131 | 114 | 138 | 129 | 130 | 131 | 129 | 132 | 136 | 95 | 119 |
| индекс текущего состояния | 94 | 99 | 90 | 117 | 99 | 86 | 80 | 96 | 99 | 92 | 92 | 101 | 79 | 97 | 86 | 102 | 109 | 97 | 96 | 92 | 84 | 88 | 100 | 108 | 51 | 70 | 87 | 111 | 125 | 159 | 97 | 30 | 94 | 90 | 84 | 92 | 97 | 99 | 110 | 84 | 101 | 116 | 134 | 101 | 70 | 128 | 104 | 73 | 95 | 92 | 99 | 84 | 95 | 97 | 108 | 106 | 90 | 100 | 94 | 98 | 92 | 100 | 76 | 93 | 93 | 100 | 95 | 110 | 88 | 116 | 103 | 112 | 107 | 114 | 105 | 109 | 64 | 95 |
| оценка изменения личного материального положения за последний год | 97 | 101 | 94 | 129 | 100 | 83 | 84 | 102 | 102 | 96 | 94 | 102 | 81 | 91 | 77 | 107 | 116 | 101 | 97 | 89 | 88 | 93 | 106 | 115 | 40 | 72 | 90 | 116 | 130 | 200 | 100 | 0 | 96 | 91 | 91 | 95 | 100 | 103 | 116 | 85 | 105 | 122 | 149 | 103 | 60 | 137 | 106 | 69 | 99 | 94 | 105 | 90 | 106 | 101 | 114 | 109 | 94 | 105 | 97 | 103 | 95 | 104 | 76 | 96 | 97 | 107 | 96 | 115 | 90 | 122 | 107 | 115 | 116 | 117 | 111 | 116 | 67 | 98 |
| ожидания изменения личного материального положения в ближайший год | 110 | 114 | 107 | 143 | 120 | 99 | 87 | 122 | 118 | 107 | 106 | 128 | 86 | 128 | 132 | 115 | 114 | 118 | 122 | 109 | 94 | 103 | 122 | 120 | 85 | 89 | 105 | 124 | 132 | 148 | 112 | 74 | 113 | 113 | 104 | 111 | 107 | 110 | 122 | 103 | 120 | 123 | 141 | 115 | 86 | 150 | 110 | 65 | 117 | 116 | 115 | 122 | 123 | 119 | 110 | 123 | 108 | 115 | 115 | 115 | 108 | 115 | 96 | 107 | 111 | 130 | 108 | 135 | 100 | 151 | 132 | 131 | 132 | 136 | 134 | 138 | 79 | 116 |
| оценка перспектив развития страны в ближайший год | 125 | 126 | 125 | 137 | 118 | 125 | 125 | 145 | 133 | 125 | 116 | 124 | 127 | 127 | 123 | 124 | 125 | 125 | 122 | 121 | 129 | 118 | 131 | 128 | 95 | 117 | 123 | 132 | 138 | 149 | 132 | 90 | 122 | 124 | 110 | 128 | 123 | 132 | 131 | 121 | 130 | 131 | 139 | 137 | 88 | 145 | 135 | 78 | 123 | 118 | 122 | 125 | 133 | 122 | 148 | 139 | 119 | 121 | 131 | 133 | 119 | 132 | 106 | 124 | 127 | 133 | 121 | 132 | 123 | 136 | 128 | 135 | 131 | 128 | 134 | 138 | 100 | 121 |
| оценка перспектив развития страны в ближайшие 5 лет | 121 | 125 | 118 | 125 | 119 | 119 | 123 | 121 | 126 | 118 | 121 | 127 | 122 | 118 | 118 | 119 | 119 | 119 | 121 | 114 | 120 | 121 | 124 | 126 | 102 | 115 | 119 | 130 | 128 | 138 | 122 | 105 | 121 | 123 | 116 | 121 | 120 | 123 | 130 | 116 | 130 | 129 | 137 | 128 | 114 | 144 | 128 | 104 | 120 | 117 | 119 | 128 | 126 | 113 | 131 | 128 | 117 | 128 | 128 | 126 | 111 | 125 | 108 | 120 | 124 | 121 | 128 | 127 | 119 | 128 | 126 | 125 | 129 | 124 | 128 | 131 | 107 | 119 |
| индекс крупных покупок | 91 | 96 | 87 | 106 | 98 | 88 | 77 | 91 | 96 | 88 | 90 | 99 | 77 | 103 | 95 | 96 | 101 | 92 | 94 | 95 | 80 | 84 | 95 | 102 | 63 | 69 | 83 | 105 | 120 | 118 | 94 | 60 | 92 | 90 | 76 | 90 | 93 | 95 | 105 | 82 | 97 | 109 | 118 | 99 | 80 | 119 | 103 | 76 | 91 | 90 | 92 | 79 | 85 | 94 | 101 | 104 | 86 | 95 | 91 | 94 | 90 | 96 | 75 | 90 | 89 | 94 | 95 | 104 | 85 | 109 | 99 | 108 | 98 | 111 | 99 | 101 | 61 | 91 |
| **Вопросы, составляющие индекс потребительских настроений (ИПН)** | | | | | | | | | | | | | | | | | | | | | | | | | | | | | | | | | | | | | | | | | | | | | | | | | | | | | | | | | | | | | | | | | | | | | | | | | | | | | |
| **Скажите, пожалуйста, как изменилось материальное положение Вашей семьи за последние 12 месяцев – улучшилось, осталось без изменений или ухудшилось?** | | | | | | | | | | | | | | | | | | | | | | | | | | | | | | | | | | | | | | | | | | | | | | | | | | | | | | | | | | | | | | | | | | | | | | | | | | | | | | |
| улучшилось | 22 | 23 | 21 | 41 | 22 | 14 | 15 | 20 | 25 | 23 | 19 | 24 | 13 | 19 | 8 | 28 | 32 | 25 | 23 | 17 | 17 | 20 | 27 | 34 | 5 | 11 | 16 | 31 | 39 | 100 | 0 | 0 | 20 | 19 | 21 | 22 | 22 | 24 | 33 | 16 | 27 | 36 | 57 | 19 | 8 | 46 | 25 | 11 | 25 | 23 | 26 | 18 | 30 | 32 | 31 | 27 | 21 | 28 | 22 | 25 | 21 | 25 | 13 | 20 | 23 | 31 | 22 | 33 | 17 | 38 | 28 | 34 | 33 | 34 | 30 | 36 | 8 | 24 |
| осталось без изменений | 52 | 53 | 50 | 46 | 54 | 54 | 51 | 57 | 50 | 49 | 55 | 54 | 53 | 50 | 58 | 51 | 51 | 50 | 51 | 54 | 53 | 52 | 51 | 46 | 31 | 48 | 57 | 52 | 51 | 0 | 100 | 0 | 52 | 53 | 49 | 49 | 53 | 53 | 49 | 53 | 50 | 49 | 36 | 63 | 42 | 44 | 55 | 47 | 47 | 46 | 51 | 51 | 44 | 34 | 48 | 52 | 51 | 49 | 51 | 51 | 51 | 53 | 49 | 54 | 51 | 40 | 48 | 47 | 54 | 44 | 49 | 45 | 51 | 47 | 50 | 44 | 50 | 49 |
| ухудшилось | 25 | 22 | 27 | 12 | 22 | 31 | 32 | 18 | 23 | 27 | 25 | 21 | 32 | 28 | 32 | 20 | 16 | 24 | 25 | 28 | 29 | 27 | 21 | 19 | 65 | 38 | 25 | 15 | 9 | 0 | 0 | 100 | 24 | 28 | 29 | 28 | 22 | 22 | 17 | 30 | 22 | 14 | 8 | 17 | 49 | 9 | 19 | 42 | 26 | 29 | 22 | 28 | 24 | 31 | 16 | 18 | 27 | 22 | 26 | 22 | 26 | 21 | 36 | 25 | 25 | 25 | 26 | 18 | 28 | 16 | 22 | 19 | 17 | 17 | 19 | 20 | 41 | 26 |
| затрудняюсь ответить | 2 | 2 | 2 | 1 | 2 | 2 | 1 | 5 | 2 | 1 | 1 | 1 | 2 | 3 | 3 | 1 | 1 | 1 | 1 | 1 | 2 | 2 | 0 | 1 | 0 | 3 | 2 | 1 | 1 | 0 | 0 | 0 | 4 | 0 | 1 | 1 | 3 | 2 | 1 | 2 | 1 | 1 | 0 | 1 | 1 | 0 | 1 | 0 | 1 | 3 | 1 | 4 | 2 | 3 | 4 | 2 | 1 | 1 | 1 | 1 | 1 | 1 | 2 | 1 | 1 | 4 | 4 | 1 | 2 | 2 | 1 | 2 | 0 | 2 | 1 | 1 | 1 | 1 |
| **Как, по-вашему, изменится материальное положение Вашей семьи в следующие 12 месяцев – улучшится, останется без изменений или ухудшится?** | | | | | | | | | | | | | | | | | | | | | | | | | | | | | | | | | | | | | | | | | | | | | | | | | | | | | | | | | | | | | | | | | | | | | | | | | | | | | | |
| улучшится | 27 | 30 | 25 | 52 | 32 | 20 | 12 | 33 | 32 | 24 | 27 | 42 | 10 | 43 | 40 | 30 | 27 | 33 | 36 | 26 | 16 | 23 | 35 | 35 | 18 | 16 | 22 | 36 | 41 | 51 | 23 | 16 | 28 | 31 | 21 | 30 | 25 | 26 | 35 | 23 | 36 | 36 | 49 | 27 | 24 | 58 | 22 | 13 | 33 | 34 | 32 | 35 | 34 | 36 | 27 | 35 | 27 | 34 | 31 | 30 | 28 | 29 | 22 | 25 | 28 | 41 | 24 | 45 | 20 | 55 | 46 | 44 | 39 | 46 | 43 | 49 | 13 | 34 |
| останется без изменений | 35 | 32 | 38 | 29 | 34 | 35 | 41 | 31 | 33 | 36 | 37 | 25 | 40 | 28 | 32 | 36 | 41 | 33 | 32 | 34 | 40 | 41 | 37 | 31 | 25 | 36 | 39 | 35 | 31 | 31 | 43 | 25 | 39 | 35 | 39 | 30 | 39 | 35 | 36 | 34 | 37 | 37 | 32 | 42 | 29 | 25 | 53 | 32 | 36 | 33 | 39 | 31 | 34 | 33 | 39 | 35 | 35 | 29 | 39 | 40 | 34 | 37 | 31 | 36 | 37 | 26 | 36 | 28 | 38 | 30 | 28 | 25 | 34 | 26 | 35 | 23 | 34 | 31 |
| ухудшится | 17 | 16 | 18 | 8 | 12 | 21 | 25 | 11 | 13 | 17 | 21 | 14 | 25 | 15 | 8 | 15 | 14 | 15 | 14 | 18 | 22 | 21 | 13 | 15 | 34 | 26 | 16 | 13 | 9 | 4 | 11 | 42 | 15 | 18 | 17 | 19 | 17 | 16 | 14 | 20 | 16 | 13 | 8 | 12 | 38 | 8 | 12 | 47 | 16 | 18 | 17 | 13 | 10 | 17 | 16 | 13 | 19 | 19 | 15 | 14 | 20 | 15 | 26 | 18 | 17 | 11 | 16 | 10 | 20 | 5 | 13 | 13 | 7 | 10 | 9 | 12 | 34 | 18 |
| затрудняюсь ответить | 20 | 22 | 19 | 11 | 22 | 24 | 22 | 24 | 23 | 23 | 15 | 18 | 25 | 14 | 21 | 19 | 18 | 19 | 18 | 22 | 21 | 15 | 15 | 19 | 23 | 22 | 23 | 16 | 18 | 15 | 23 | 17 | 18 | 16 | 23 | 21 | 19 | 23 | 15 | 23 | 11 | 13 | 11 | 18 | 10 | 9 | 13 | 8 | 16 | 15 | 12 | 20 | 22 | 14 | 18 | 17 | 19 | 18 | 15 | 16 | 17 | 19 | 22 | 20 | 18 | 22 | 24 | 16 | 22 | 11 | 13 | 18 | 20 | 18 | 13 | 16 | 19 | 17 |
| **Если говорить об экономических условиях в стране в целом, как Вы считаете, следующие 12 месяцев будут для экономики страны хорошим или плохим временем?** (Карточка, один ответ.) | | | | | | | | | | | | | | | | | | | | | | | | | | | | | | | | | | | | | | | | | | | | | | | | | | | | | | | | | | | | | | | | | | | | | | | | | | | | | | |
| хорошим | 20 | 23 | 17 | 22 | 21 | 19 | 18 | 26 | 23 | 19 | 17 | 21 | 19 | 20 | 21 | 20 | 21 | 19 | 20 | 21 | 18 | 15 | 23 | 23 | 18 | 17 | 16 | 21 | 29 | 30 | 19 | 11 | 20 | 20 | 16 | 18 | 20 | 22 | 21 | 19 | 20 | 20 | 27 | 19 | 11 | 28 | 20 | 3 | 18 | 15 | 21 | 19 | 19 | 16 | 32 | 22 | 18 | 22 | 24 | 18 | 20 | 22 | 13 | 19 | 22 | 25 | 18 | 23 | 18 | 28 | 20 | 22 | 20 | 23 | 21 | 25 | 13 | 19 |
| хорошим, но не во всём | 25 | 22 | 27 | 30 | 21 | 25 | 26 | 28 | 25 | 26 | 23 | 22 | 26 | 22 | 27 | 25 | 24 | 26 | 24 | 22 | 27 | 24 | 26 | 27 | 14 | 22 | 27 | 26 | 26 | 29 | 27 | 17 | 26 | 27 | 19 | 29 | 22 | 25 | 28 | 24 | 28 | 29 | 26 | 32 | 17 | 31 | 30 | 18 | 26 | 26 | 23 | 24 | 28 | 28 | 30 | 32 | 23 | 21 | 24 | 31 | 24 | 26 | 22 | 25 | 25 | 28 | 22 | 27 | 25 | 24 | 27 | 28 | 29 | 26 | 28 | 28 | 18 | 24 |
| не хорошим, но и не плохим | 25 | 25 | 25 | 26 | 24 | 25 | 26 | 19 | 25 | 23 | 27 | 28 | 24 | 30 | 23 | 25 | 27 | 25 | 23 | 24 | 28 | 31 | 23 | 23 | 20 | 25 | 26 | 28 | 21 | 23 | 27 | 23 | 22 | 22 | 24 | 23 | 28 | 26 | 25 | 25 | 26 | 26 | 25 | 25 | 26 | 22 | 30 | 25 | 26 | 26 | 26 | 32 | 25 | 28 | 20 | 25 | 26 | 28 | 27 | 27 | 25 | 25 | 25 | 25 | 25 | 23 | 27 | 25 | 25 | 26 | 30 | 27 | 24 | 22 | 29 | 26 | 25 | 25 |
| плохим, но не во всём | 9 | 8 | 10 | 8 | 12 | 8 | 7 | 2 | 6 | 9 | 13 | 12 | 7 | 7 | 10 | 10 | 11 | 9 | 12 | 10 | 5 | 10 | 10 | 12 | 10 | 8 | 10 | 9 | 9 | 6 | 7 | 16 | 11 | 12 | 10 | 9 | 8 | 7 | 10 | 9 | 10 | 10 | 8 | 8 | 24 | 8 | 9 | 24 | 11 | 11 | 11 | 7 | 9 | 11 | 6 | 7 | 11 | 13 | 10 | 9 | 10 | 8 | 12 | 9 | 9 | 9 | 8 | 9 | 9 | 11 | 9 | 10 | 7 | 9 | 10 | 9 | 14 | 11 |
| плохим | 10 | 11 | 10 | 7 | 12 | 11 | 11 | 7 | 10 | 11 | 11 | 8 | 11 | 8 | 15 | 10 | 8 | 11 | 11 | 11 | 11 | 11 | 8 | 9 | 27 | 13 | 10 | 7 | 8 | 5 | 7 | 23 | 12 | 11 | 14 | 10 | 11 | 8 | 8 | 12 | 8 | 8 | 7 | 6 | 15 | 6 | 6 | 19 | 10 | 12 | 11 | 11 | 6 | 10 | 7 | 7 | 12 | 10 | 8 | 7 | 15 | 8 | 17 | 10 | 10 | 10 | 10 | 8 | 11 | 5 | 8 | 5 | 11 | 12 | 5 | 5 | 18 | 12 |
| затрудняюсь ответить | 11 | 10 | 11 | 7 | 10 | 12 | 12 | 18 | 11 | 12 | 9 | 9 | 13 | 12 | 4 | 10 | 8 | 10 | 9 | 12 | 11 | 9 | 9 | 6 | 11 | 15 | 11 | 10 | 8 | 7 | 12 | 10 | 10 | 7 | 16 | 11 | 11 | 11 | 8 | 12 | 8 | 7 | 7 | 9 | 7 | 6 | 5 | 11 | 9 | 9 | 9 | 6 | 13 | 6 | 5 | 8 | 11 | 6 | 7 | 8 | 7 | 10 | 12 | 12 | 9 | 5 | 15 | 8 | 12 | 6 | 7 | 8 | 9 | 9 | 8 | 6 | 13 | 10 |
| **А если говорить о следующих пяти годах, то они будут для экономики страны хорошим временем, не хорошим, но и не плохим, или они будут плохим временем?** | | | | | | | | | | | | | | | | | | | | | | | | | | | | | | | | | | | | | | | | | | | | | | | | | | | | | | | | | | | | | | | | | | | | | | | | | | | | | | |
| хорошим | 31 | 35 | 28 | 35 | 31 | 29 | 31 | 25 | 33 | 29 | 33 | 38 | 29 | 28 | 26 | 30 | 31 | 30 | 33 | 29 | 28 | 29 | 35 | 35 | 21 | 27 | 29 | 36 | 36 | 43 | 30 | 24 | 34 | 33 | 30 | 31 | 29 | 31 | 38 | 27 | 37 | 39 | 45 | 35 | 30 | 49 | 36 | 24 | 32 | 31 | 29 | 37 | 35 | 29 | 36 | 36 | 29 | 33 | 37 | 34 | 27 | 33 | 25 | 30 | 34 | 32 | 35 | 35 | 30 | 38 | 33 | 34 | 36 | 32 | 36 | 39 | 24 | 30 |
| не хорошим, но и не плохим | 33 | 30 | 36 | 43 | 36 | 31 | 26 | 31 | 32 | 33 | 35 | 33 | 26 | 35 | 41 | 37 | 37 | 38 | 35 | 34 | 38 | 40 | 35 | 36 | 24 | 29 | 35 | 35 | 37 | 34 | 37 | 26 | 27 | 32 | 35 | 36 | 35 | 32 | 33 | 33 | 35 | 35 | 34 | 34 | 30 | 31 | 38 | 39 | 37 | 34 | 43 | 33 | 35 | 40 | 34 | 38 | 34 | 41 | 34 | 39 | 36 | 34 | 33 | 33 | 36 | 37 | 29 | 38 | 31 | 42 | 41 | 34 | 39 | 36 | 40 | 39 | 33 | 36 |
| плохим | 10 | 10 | 10 | 10 | 12 | 11 | 8 | 4 | 8 | 10 | 12 | 11 | 8 | 10 | 8 | 11 | 12 | 10 | 12 | 15 | 8 | 8 | 11 | 9 | 19 | 13 | 10 | 7 | 8 | 5 | 7 | 19 | 13 | 10 | 14 | 10 | 8 | 9 | 8 | 11 | 6 | 10 | 8 | 7 | 15 | 6 | 8 | 19 | 12 | 14 | 10 | 9 | 9 | 16 | 5 | 7 | 12 | 5 | 9 | 8 | 15 | 8 | 16 | 10 | 10 | 11 | 7 | 8 | 11 | 10 | 7 | 9 | 7 | 9 | 8 | 8 | 17 | 11 |
| затрудняюсь ответить | 26 | 26 | 26 | 13 | 21 | 29 | 36 | 40 | 28 | 28 | 20 | 19 | 36 | 27 | 25 | 21 | 19 | 22 | 21 | 22 | 26 | 24 | 20 | 20 | 36 | 31 | 26 | 23 | 19 | 18 | 26 | 30 | 26 | 25 | 21 | 23 | 28 | 28 | 20 | 28 | 22 | 17 | 12 | 24 | 25 | 14 | 18 | 18 | 20 | 21 | 18 | 20 | 21 | 15 | 25 | 18 | 25 | 20 | 20 | 19 | 22 | 25 | 26 | 28 | 20 | 19 | 28 | 19 | 28 | 11 | 20 | 23 | 18 | 24 | 16 | 14 | 26 | 22 |

| | Население в целом | Пол: мужчины | Пол: женщины | Возраст: 18–30 лет | Возраст: 31–45 лет | Возраст: 46–60 лет | Возраст: старше 60 лет | Образование: ниже среднего | Образование: среднее общее | Образование: среднее специальное | Образование: высшее | Род занятий: самозанятые | Род занятий: неработающие пенсионеры | Род занятий: не работают и не ищут работу | Род занятий: не работают, но ищут работу* | Род занятий: работающие по найму | Тип предприятия работодателя: государственное, с госучастием | Тип предприятия работодателя: частное, НКО | Городское население трудоспособного возраста** | Доход на одного члена семьи: 9000 руб. и менее | Доход на одного члена семьи: 9001–13750 руб. | Доход на одного члена семьи: 13751–21250 руб. | Доход на одного члена семьи: 21251–27500 руб. | Доход на одного члена семьи: более 27500 руб. | Самооценка материального положения семьи: денег не хватает на питание | Самооценка: на питание хватает, на одежду – нет | Самооценка: на одежду хватает, на крупную бытовую технику – нет | Самооценка: на бытовую технику хватает, на автомобиль – нет | Самооценка: на автомобиль хватает | Материальное положение семьи за последний год: улучшилось | Материальное положение: не изменилось | Материальное положение: ухудшилось | Тип населенного пункта: Москва | города 1 млн и более | города от 500 тыс. до 1 млн | города от 100 до 500 тыс. | города менее 100 тыс. | ПГТ, село | Наличие сбережений: есть | Наличие сбережений: нет | Период, на который хватит сбережений: менее 3 месяцев | Период: 3 месяца и более | Изменение сбережений за последний год: увеличились | не изменились | уменьшились* | Как изменятся сбережения через год: увеличатся | не изменятся | уменьшатся* | Есть кредит | Тип выплачиваемого кредита: потребительский кредит в магазине | ипотечный кредит | кредит на неотложные нужды | кредит на покупку автомобиля | задолженность по кредитной карте | Цены на недвижимость в последние год-два: остались на том же уровне | выросли незначительно | выросли сильно | Цены на недвижимость через год: снизятся | останутся на нынешнем уровне | вырастут незначительно | вырастут сильно | Жилищные условия: удовлетворены | не удовлетворены | Кому принадлежит жилье: мне лично | родственникам | арендованное | муниципальное, ведомственное, другое | Возможность приобрести жильё в ближайшие 5 лет: рассматривают | не рассматривают | Варианты приобретения жилья: покупка квартиры от застройщика | покупка квартиры от собственника | покупка готового индивидуального дома, части дома, таунхауса и т.д. | строительство индивидуального дома | Готовность использовать ипотеку: совсем не рассматривают ипотеку | рассматривают ипотеку, но пока не уверены | планируют использовать именно ипотеку | Не думают о приобретении нового жилья из-за отсутствия финансовых возможностей | Не готовы использовать ипотеку для приобретения жилья или не имеют финансовых возможностей |
|---|---|---|---|---|---|---|---|---|---|---|---|---|---|---|---|---|---|---|---|---|---|---|---|---|---|---|---|---|---|---|---|---|---|---|---|---|---|---|---|---|---|---|---|---|---|---|---|---|---|---|---|---|---|---|---|---|---|---|---|---|---|---|---|---|---|---|---|---|---|---|---|---|---|---|---|---|---|---|
| *Доли групп* | 100 | 45 | 55 | 20 | 28 | 22 | 30 | 5 | 26 | 38 | 32 | 8 | 31 | 5 | 4 | 47 | 20 | 25 | 37 | 13 | 13 | 16 | 20 | 17 | 5 | 21 | 32 | 23 | 19 | 22 | 52 | 25 | 9 | 15 | 9 | 19 | 18 | 29 | 37 | 60 | 12 | 22 | 14 | 18 | 4 | 15 | 14 | 4 | 34 | 12 | 11 | 5 | 6 | 6 | 5 | 19 | 61 | 5 | 15 | 36 | 27 | 75 | 23 | 66 | 18 | 10 | 5 | 29 | 69 | 9 | 11 | 6 | 9 | 12 | 10 | 6 | 11 | 33 |
| **Если говорить о крупных покупках для дома (таких, как мебель, холодильник, бытовая электроника, телевизор), то какое сейчас, по Вашему мнению, время для того, чтобы делать такие покупки: хорошее, не хорошее, но и не плохое или плохое?** | | | | | | | | | | | | | | | | | | | | | | | | | | | | | | | | | | | | | | | | | | | | | | | | | | | | | | | | | | | | | | | | | | | | | | | | | | | | | | |
| хорошее | 20 | 23 | 18 | 27 | 22 | 20 | 14 | 17 | 22 | 19 | 21 | 21 | 15 | 27 | 21 | 23 | 26 | 20 | 19 | 24 | 17 | 17 | 22 | 23 | 10 | 13 | 14 | 25 | 35 | 34 | 20 | 9 | 18 | 17 | 13 | 19 | 23 | 23 | 25 | 17 | 21 | 28 | 34 | 20 | 17 | 34 | 23 | 14 | 21 | 20 | 18 | 15 | 20 | 24 | 26 | 26 | 18 | 27 | 19 | 21 | 22 | 23 | 13 | 20 | 19 | 23 | 20 | 26 | 18 | 30 | 23 | 32 | 21 | 28 | 24 | 27 | 10 | 21 |
| не хорошее, но и не плохое | 42 | 42 | 41 | 49 | 46 | 40 | 33 | 43 | 42 | 41 | 42 | 50 | 32 | 44 | 47 | 44 | 43 | 45 | 50 | 38 | 37 | 42 | 42 | 49 | 25 | 32 | 44 | 49 | 44 | 44 | 46 | 32 | 46 | 47 | 45 | 45 | 37 | 37 | 47 | 39 | 50 | 46 | 44 | 52 | 42 | 47 | 48 | 43 | 44 | 44 | 51 | 44 | 39 | 40 | 39 | 45 | 41 | 35 | 46 | 46 | 39 | 43 | 38 | 41 | 43 | 40 | 45 | 46 | 40 | 48 | 47 | 38 | 51 | 49 | 47 | 42 | 33 | 43 |
| плохое | 29 | 26 | 32 | 21 | 24 | 31 | 38 | 26 | 26 | 30 | 31 | 22 | 38 | 24 | 26 | 27 | 25 | 28 | 26 | 29 | 37 | 33 | 27 | 21 | 47 | 44 | 32 | 20 | 15 | 15 | 26 | 49 | 26 | 28 | 36 | 29 | 30 | 29 | 20 | 35 | 24 | 19 | 16 | 20 | 37 | 16 | 20 | 38 | 29 | 30 | 26 | 36 | 35 | 30 | 25 | 22 | 32 | 32 | 29 | 27 | 32 | 27 | 38 | 29 | 30 | 29 | 25 | 22 | 32 | 20 | 24 | 24 | 23 | 17 | 25 | 26 | 48 | 30 |
| затрудняюсь ответить | 9 | 10 | 9 | 4 | 7 | 8 | 15 | 15 | 10 | 10 | 7 | 6 | 15 | 6 | 7 | 7 | 6 | 7 | 6 | 9 | 10 | 9 | 9 | 7 | 18 | 12 | 10 | 5 | 7 | 7 | 9 | 10 | 10 | 8 | 6 | 7 | 10 | 11 | 7 | 10 | 5 | 6 | 6 | 8 | 5 | 3 | 9 | 6 | 6 | 7 | 5 | 6 | 6 | 6 | 10 | 7 | 8 | 6 | 6 | 6 | 7 | 8 | 11 | 10 | 7 | 7 | 10 | 6 | 10 | 2 | 7 | 5 | 5 | 7 | 5 | 5 | 9 | 7 |
| **Вопросы о материальном положении** | | | | | | | | | | | | | | | | | | | | | | | | | | | | | | | | | | | | | | | | | | | | | | | | | | | | | | | | | | | | | | | | | | | | | | | | | | | | | | |
| **Скажите, каким примерно был общий (совокупный) доход Вашей семьи в прошлом месяце? Сложите все источники доходов всех членов Вашей семьи (включая зарплаты, пенсии, пособия и т.д.).** (Карточка, один ответ.) | | | | | | | | | | | | | | | | | | | | | | | | | | | | | | | | | | | | | | | | | | | | | | | | | | | | | | | | | | | | | | | | | | | | | | | | | | | | | | |
| 2000 руб. и менее | 0 | 0 | 0 | 0 | 0 | 1 | 0 | 2 | 0 | 0 | 0 | 0 | 0 | 0 | 3 | 0 | 0 | 0 | 0 | 2 | 0 | 0 | 0 | 0 | 3 | 0 | 0 | 0 | 0 | 0 | 0 | 1 | 0 | 0 | 1 | 0 | 1 | 0 | 0 | 0 | 0 | 0 | 0 | 0 | 0 | 0 | 0 | 0 | 0 | 0 | 0 | 0 | 0 | 1 | 0 | 0 | 0 | 0 | 0 | 0 | 1 | 0 | 1 | 0 | 1 | 0 | 1 | 0 | 0 | 0 | 0 | 0 | 0 | 0 | 0 | 0 | 1 | 0 |
| 2001 – 3000 руб. | 0 | 0 | 0 | 0 | 0 | 0 | 0 | 2 | 0 | 0 | 0 | 0 | 0 | 1 | 0 | 0 | 0 | 0 | 0 | 2 | 0 | 0 | 0 | 0 | 1 | 0 | 0 | 0 | 0 | 0 | 0 | 0 | 0 | 0 | 1 | 0 | 0 | 0 | 0 | 0 | 0 | 0 | 0 | 0 | 0 | 0 | 0 | 0 | 0 | 0 | 0 | 1 | 0 | 0 | 2 | 0 | 0 | 0 | 1 | 0 | 0 | 0 | 0 | 0 | 0 | 0 | 1 | 0 | 0 | 0 | 0 | 0 | 0 | 0 | 0 | 0 | 0 | 0 |
| 3001 – 4000 руб. | 0 | 0 | 0 | 0 | 0 | 0 | 0 | 0 | 0 | 0 | 0 | 0 | 0 | 0 | 0 | 0 | 0 | 0 | 0 | 0 | 0 | 0 | 0 | 0 | 0 | 0 | 0 | 0 | 0 | 0 | 0 | 0 | 0 | 0 | 0 | 0 | 0 | 0 | 0 | 0 | 0 | 0 | 0 | 0 | 0 | 0 | 0 | 0 | 0 | 0 | 0 | 0 | 0 | 0 | 0 | 0 | 0 | 0 | 0 | 0 | 0 | 0 | 0 | 0 | 0 | 0 | 0 | 0 | 0 | 0 | 0 | 0 | 0 | 0 | 0 | 0 | 0 | 0 |
| 4001 – 5000 руб. | 0 | 0 | 0 | 0 | 0 | 0 | 0 | 0 | 0 | 0 | 0 | 0 | 0 | 0 | 0 | 0 | 0 | 0 | 0 | 1 | 0 | 0 | 0 | 0 | 0 | 0 | 0 | 0 | 0 | 0 | 0 | 0 | 1 | 0 | 0 | 0 | 0 | 0 | 0 | 0 | 0 | 0 | 0 | 0 | 0 | 0 | 0 | 0 | 0 | 0 | 0 | 0 | 0 | 0 | 1 | 0 | 0 | 0 | 0 | 0 | 0 | 0 | 0 | 0 | 0 | 1 | 0 | 0 | 0 | 0 | 0 | 0 | 0 | 0 | 0 | 0 | 0 | 0 |
| 5001 – 6000 руб. | 0 | 0 | 0 | 1 | 0 | 0 | 0 | 0 | 0 | 0 | 0 | 1 | 0 | 0 | 0 | 0 | 1 | 0 | 0 | 2 | 0 | 0 | 0 | 0 | 0 | 0 | 0 | 0 | 1 | 0 | 0 | 0 | 0 | 0 | 0 | 0 | 0 | 1 | 0 | 0 | 0 | 0 | 0 | 0 | 1 | 1 | 0 | 0 | 0 | 0 | 0 | 0 | 0 | 0 | 0 | 0 | 0 | 0 | 0 | 0 | 1 | 0 | 0 | 0 | 0 | 0 | 0 | 0 | 0 | 1 | 0 | 0 | 0 | 0 | 0 | 1 | 0 | 0 |
| 6001 – 7000 руб. | 0 | 0 | 0 | 0 | 0 | 0 | 0 | 1 | 0 | 0 | 0 | 0 | 0 | 1 | 0 | 0 | 0 | 0 | 0 | 1 | 0 | 0 | 0 | 0 | 0 | 0 | 0 | 0 | 0 | 0 | 0 | 0 | 0 | 0 | 1 | 0 | 0 | 0 | 0 | 0 | 0 | 0 | 0 | 0 | 0 | 0 | 0 | 0 | 0 | 0 | 0 | 1 | 0 | 0 | 0 | 0 | 0 | 1 | 1 | 0 | 0 | 0 | 0 | 0 | 0 | 0 | 0 | 0 | 0 | 0 | 0 | 0 | 0 | 0 | 0 | 0 | 0 | 0 |
| 7001 – 8000 руб. | 0 | 0 | 0 | 0 | 0 | 0 | 0 | 0 | 0 | 0 | 0 | 0 | 0 | 0 | 0 | 0 | 0 | 0 | 0 | 0 | 0 | 0 | 0 | 0 | 0 | 0 | 0 | 0 | 0 | 0 | 0 | 0 | 0 | 0 | 0 | 0 | 0 | 0 | 0 | 0 | 0 | 0 | 0 | 0 | 0 | 0 | 0 | 1 | 0 | 0 | 0 | 0 | 0 | 0 | 0 | 0 | 0 | 0 | 0 | 0 | 0 | 0 | 0 | 0 | 0 | 0 | 0 | 0 | 0 | 0 | 0 | 0 | 0 | 0 | 0 | 0 | 0 | 0 |
| 8001 – 9000 руб. | 0 | 0 | 0 | 0 | 0 | 0 | 0 | 0 | 0 | 0 | 0 | 0 | 0 | 0 | 0 | 0 | 0 | 0 | 0 | 1 | 0 | 0 | 0 | 0 | 0 | 0 | 0 | 0 | 0 | 0 | 0 | 0 | 0 | 0 | 0 | 0 | 0 | 0 | 0 | 0 | 0 | 0 | 0 | 0 | 1 | 0 | 0 | 0 | 0 | 0 | 0 | 0 | 0 | 0 | 0 | 0 | 0 | 0 | 0 | 0 | 0 | 0 | 0 | 0 | 0 | 0 | 0 | 0 | 0 | 0 | 0 | 0 | 0 | 0 | 0 | 0 | 0 | 0 |
| 9001 – 10 000 руб. | 0 | 0 | 0 | 0 | 1 | 0 | 1 | 0 | 1 | 0 | 0 | 0 | 0 | 3 | 1 | 0 | 0 | 0 | 0 | 3 | 0 | 0 | 0 | 0 | 3 | 0 | 1 | 0 | 0 | 1 | 0 | 0 | 1 | 0 | 1 | 0 | 0 | 1 | 0 | 1 | 1 | 0 | 0 | 0 | 0 | 0 | 0 | 0 | 1 | 1 | 0 | 2 | 2 | 2 | 1 | 0 | 1 | 1 | 1 | 0 | 1 | 1 | 0 | 1 | 1 | 0 | 0 | 0 | 1 | 0 | 0 | 0 | 0 | 0 | 0 | 0 | 0 | 0 |
| 10 001 – 12 000 руб. | 1 | 1 | 1 | 1 | 1 | 1 | 0 | 1 | 1 | 1 | 0 | 1 | 0 | 0 | 1 | 1 | 0 | 1 | 0 | 5 | 0 | 0 | 0 | 0 | 2 | 1 | 0 | 0 | 1 | 0 | 0 | 1 | 0 | 0 | 1 | 0 | 1 | 1 | 0 | 1 | 0 | 1 | 1 | 0 | 0 | 1 | 0 | 0 | 0 | 0 | 0 | 1 | 0 | 1 | 2 | 0 | 0 | 0 | 1 | 1 | 1 | 1 | 1 | 0 | 1 | 2 | 0 | 1 | 1 | 1 | 1 | 2 | 0 | 1 | 1 | 0 | 1 | 1 |
| 12 001 – 15 000 руб. | 2 | 1 | 3 | 1 | 1 | 3 | 3 | 4 | 3 | 2 | 1 | 1 | 4 | 4 | 5 | 0 | 0 | 0 | 1 | 5 | 10 | 0 | 0 | 0 | 8 | 5 | 1 | 0 | 0 | 0 | 2 | 3 | 1 | 1 | 2 | 1 | 1 | 4 | 1 | 3 | 1 | 0 | 0 | 1 | 0 | 0 | 1 | 3 | 1 | 1 | 0 | 3 | 1 | 2 | 1 | 3 | 1 | 0 | 3 | 2 | 2 | 2 | 3 | 2 | 3 | 3 | 0 | 1 | 2 | 2 | 1 | 1 | 1 | 2 | 1 | 1 | 4 | 2 |
| 15 001 – 20 000 руб. | 4 | 2 | 5 | 1 | 2 | 4 | 8 | 5 | 4 | 5 | 2 | 1 | 9 | 5 | 8 | 1 | 1 | 1 | 1 | 12 | 18 | 0 | 0 | 0 | 17 | 8 | 3 | 1 | 1 | 2 | 4 | 6 | 1 | 4 | 4 | 3 | 4 | 6 | 2 | 5 | 2 | 2 | 1 | 3 | 4 | 1 | 2 | 3 | 2 | 2 | 1 | 2 | 0 | 3 | 4 | 4 | 4 | 5 | 2 | 4 | 4 | 3 | 5 | 4 | 4 | 1 | 3 | 1 | 5 | 1 | 1 | 1 | 1 | 2 | 1 | 0 | 7 | 3 |
| 20 001 – 25 000 руб. | 5 | 3 | 7 | 2 | 1 | 4 | 12 | 7 | 6 | 5 | 4 | 2 | 13 | 3 | 4 | 1 | 0 | 2 | 2 | 14 | 0 | 20 | 0 | 0 | 7 | 13 | 5 | 1 | 1 | 2 | 5 | 7 | 2 | 6 | 6 | 4 | 6 | 6 | 3 | 6 | 4 | 3 | 1 | 4 | 2 | 2 | 3 | 4 | 3 | 3 | 0 | 7 | 1 | 2 | 6 | 5 | 4 | 5 | 5 | 5 | 4 | 5 | 4 | 6 | 5 | 3 | 1 | 2 | 6 | 1 | 2 | 3 | 1 | 3 | 1 | 0 | 6 | 3 |
| 25 001 – 30 000 руб. | 6 | 4 | 8 | 2 | 4 | 7 | 10 | 6 | 7 | 7 | 5 | 2 | 11 | 5 | 3 | 4 | 4 | 5 | 3 | 11 | 16 | 0 | 12 | 0 | 12 | 13 | 5 | 4 | 1 | 5 | 6 | 7 | 9 | 4 | 4 | 5 | 7 | 8 | 5 | 7 | 5 | 4 | 3 | 6 | 5 | 3 | 8 | 1 | 4 | 5 | 3 | 4 | 0 | 3 | 8 | 5 | 5 | 6 | 5 | 5 | 6 | 6 | 6 | 7 | 5 | 2 | 5 | 2 | 8 | 1 | 2 | 2 | 2 | 3 | 1 | 1 | 7 | 4 |
| 30 001 – 40 000 руб. | 8 | 6 | 8 | 4 | 4 | 7 | 13 | 4 | 8 | 8 | 7 | 3 | 14 | 2 | 5 | 6 | 7 | 5 | 5 | 16 | 25 | 0 | 10 | 0 | 4 | 10 | 10 | 4 | 6 | 9 | 7 | 8 | 4 | 5 | 8 | 8 | 7 | 10 | 7 | 8 | 10 | 5 | 7 | 7 | 10 | 5 | 9 | 13 | 5 | 7 | 4 | 6 | 2 | 3 | 5 | 8 | 8 | 6 | 7 | 8 | 8 | 8 | 8 | 9 | 7 | 4 | 3 | 4 | 9 | 5 | 4 | 5 | 5 | 7 | 4 | 1 | 9 | 7 |
| 40 001 – 50 000 руб. | 9 | 10 | 8 | 8 | 5 | 11 | 11 | 8 | 10 | 10 | 7 | 9 | 11 | 3 | 8 | 9 | 8 | 9 | 6 | 10 | 11 | 28 | 0 | 9 | 6 | 9 | 13 | 8 | 4 | 7 | 10 | 9 | 7 | 6 | 8 | 8 | 10 | 11 | 7 | 10 | 6 | 7 | 6 | 8 | 5 | 4 | 12 | 3 | 8 | 7 | 7 | 6 | 7 | 11 | 10 | 11 | 8 | 7 | 7 | 9 | 9 | 9 | 8 | 9 | 9 | 7 | 10 | 7 | 10 | 3 | 9 | 7 | 7 | 6 | 9 | 6 | 8 | 8 |
| 50 001 – 60 000 руб. | 7 | 7 | 6 | 8 | 8 | 6 | 5 | 8 | 7 | 7 | 6 | 9 | 5 | 7 | 15 | 7 | 7 | 7 | 7 | 6 | 5 | 9 | 11 | 6 | 3 | 4 | 10 | 7 | 5 | 6 | 7 | 6 | 4 | 7 | 6 | 7 | 7 | 6 | 6 | 7 | 7 | 6 | 3 | 9 | 6 | 5 | 8 | 8 | 6 | 6 | 2 | 8 | 7 | 8 | 9 | 9 | 6 | 7 | 8 | 7 | 7 | 7 | 7 | 6 | 7 | 9 | 8 | 6 | 7 | 5 | 9 | 4 | 5 | 5 | 7 | 9 | 7 | 6 |
| 60 001 – 70 000 руб. | 6 | 5 | 7 | 8 | 8 | 5 | 5 | 3 | 6 | 8 | 5 | 6 | 4 | 14 | 4 | 7 | 9 | 6 | 7 | 6 | 10 | 8 | 11 | 4 | 4 | 4 | 6 | 8 | 7 | 7 | 6 | 6 | 3 | 7 | 9 | 8 | 6 | 5 | 7 | 6 | 6 | 8 | 7 | 8 | 4 | 9 | 6 | 8 | 8 | 10 | 7 | 6 | 6 | 4 | 3 | 6 | 7 | 6 | 6 | 7 | 8 | 6 | 6 | 5 | 9 | 7 | 8 | 6 | 6 | 7 | 7 | 3 | 7 | 7 | 6 | 5 | 7 | 7 |
| 70 001 – 80 000 руб. | 5 | 6 | 4 | 6 | 6 | 5 | 3 | 4 | 4 | 6 | 5 | 5 | 3 | 7 | 4 | 6 | 6 | 7 | 6 | 2 | 2 | 12 | 9 | 4 | 1 | 2 | 6 | 7 | 6 | 6 | 5 | 4 | 5 | 5 | 5 | 5 | 5 | 5 | 5 | 5 | 3 | 6 | 5 | 6 | 5 | 7 | 4 | 3 | 5 | 5 | 6 | 5 | 7 | 3 | 2 | 4 | 5 | 5 | 4 | 7 | 4 | 5 | 6 | 5 | 3 | 7 | 6 | 7 | 4 | 8 | 9 | 3 | 5 | 7 | 6 | 9 | 4 | 6 |
| 80 001 – 90 000 руб. | 3 | 4 | 3 | 5 | 6 | 2 | 1 | 4 | 3 | 3 | 4 | 6 | 1 | 1 | 1 | 4 | 4 | 5 | 4 | 0 | 2 | 3 | 5 | 9 | 4 | 1 | 4 | 5 | 3 | 3 | 3 | 4 | 2 | 2 | 3 | 5 | 4 | 3 | 4 | 3 | 6 | 4 | 5 | 4 | 6 | 3 | 6 | 7 | 5 | 3 | 6 | 6 | 3 | 7 | 4 | 3 | 4 | 3 | 6 | 3 | 3 | 3 | 3 | 3 | 5 | 4 | 2 | 5 | 3 | 4 | 6 | 9 | 6 | 5 | 5 | 7 | 3 | 4 |
| 90 001 – 100 000 руб. | 7 | 7 | 6 | 8 | 11 | 7 | 2 | 2 | 6 | 7 | 8 | 11 | 1 | 10 | 7 | 9 | 11 | 7 | 9 | 0 | 1 | 15 | 9 | 12 | 0 | 3 | 6 | 10 | 9 | 8 | 6 | 7 | 4 | 7 | 6 | 8 | 8 | 5 | 7 | 6 | 6 | 8 | 10 | 5 | 6 | 8 | 7 | 4 | 10 | 9 | 13 | 8 | 12 | 9 | 5 | 6 | 7 | 6 | 9 | 7 | 6 | 6 | 8 | 7 | 4 | 9 | 7 | 9 | 6 | 6 | 8 | 5 | 11 | 8 | 9 | 11 | 4 | 7 |
| 100 001 – 120 000 руб. | 5 | 6 | 5 | 9 | 6 | 7 | 1 | 6 | 4 | 5 | 7 | 8 | 1 | 6 | 1 | 8 | 7 | 9 | 8 | 0 | 0 | 3 | 14 | 12 | 0 | 0 | 5 | 8 | 10 | 7 | 6 | 4 | 5 | 8 | 6 | 6 | 5 | 4 | 7 | 5 | 7 | 8 | 10 | 5 | 7 | 7 | 7 | 10 | 8 | 8 | 9 | 7 | 10 | 7 | 6 | 5 | 6 | 6 | 5 | 7 | 6 | 6 | 4 | 5 | 5 | 9 | 6 | 8 | 4 | 7 | 7 | 12 | 9 | 8 | 9 | 9 | 5 | 7 |
| свыше 120 000 руб. | 12 | 15 | 9 | 23 | 16 | 9 | 3 | 7 | 10 | 9 | 18 | 17 | 2 | 9 | 5 | 16 | 16 | 17 | 19 | 0 | 0 | 3 | 19 | 44 | 0 | 2 | 6 | 19 | 28 | 24 | 10 | 6 | 28 | 11 | 12 | 13 | 11 | 7 | 21 | 7 | 16 | 25 | 29 | 15 | 17 | 30 | 13 | 21 | 18 | 17 | 25 | 17 | 19 | 21 | 13 | 15 | 12 | 19 | 15 | 13 | 11 | 13 | 10 | 10 | 13 | 22 | 19 | 26 | 6 | 33 | 23 | 28 | 29 | 22 | 29 | 28 | 4 | 18 |
| отказ от ответа | 10 | 11 | 9 | 7 | 13 | 10 | 9 | 8 | 10 | 8 | 13 | 10 | 8 | 11 | 14 | 11 | 10 | 10 | 12 | 0 | 0 | 0 | 0 | 0 | 13 | 12 | 8 | 9 | 12 | 5 | 12 | 10 | 12 | 18 | 6 | 10 | 8 | 8 | 8 | 11 | 8 | 5 | 3 | 10 | 14 | 7 | 7 | 6 | 9 | 8 | 9 | 5 | 12 | 8 | 6 | 7 | 11 | 5 | 7 | 8 | 10 | 10 | 10 | 10 | 8 | 6 | 10 | 7 | 11 | 12 | 7 | 8 | 6 | 6 | 8 | 5 | 14 | 9 |
| не знаю, затрудняюсь ответить | 10 | 11 | 9 | 9 | 7 | 11 | 12 | 15 | 11 | 9 | 8 | 9 | 12 | 9 | 8 | 8 | 7 | 7 | 9 | 0 | 0 | 0 | 0 | 0 | 14 | 12 | 10 | 8 | 6 | 8 | 10 | 11 | 12 | 8 | 10 | 8 | 10 | 10 | 7 | 10 | 10 | 5 | 7 | 7 | 8 | 7 | 7 | 6 | 8 | 6 | 7 | 6 | 10 | 5 | 9 | 7 | 9 | 7 | 7 | 7 | 9 | 9 | 9 | 10 | 9 | 4 | 7 | 7 | 10 | 5 | 2 | 6 | 7 | 7 | 4 | 8 | 9 | 7 |
| **Какое из перечисленных на карточке описаний точнее всего соответствует материальному положению Вашей семьи?** (Карточка, один ответ.) | | | | | | | | | | | | | | | | | | | | | | | | | | | | | | | | | | | | | | | | | | | | | | | | | | | | | | | | | | | | | | | | | | | | | | | | | | | | | | | |
| денег не хватает даже на питание | 5 | 5 | 6 | 2 | 3 | 7 | 9 | 13 | 7 | 5 | 3 | 3 | 10 | 6 | 12 | 3 | 2 | 4 | 4 | 9 | 12 | 3 | 2 | 1 | 100 | 0 | 0 | 0 | 0 | 1 | 3 | 14 | 3 | 4 | 6 | 5 | 5 | 7 | 1 | 8 | 2 | 1 | 0 | 1 | 6 | 1 | 2 | 0 | 5 | 6 | 3 | 7 | 5 | 8 | 4 | 4 | 5 | 10 | 4 | 3 | 7 | 4 | 9 | 5 | 7 | 4 | 4 | 2 | 7 | 1 | 1 | 2 | 3 | 4 | 1 | 1 | 12 | 6 |
| на питание денег хватает, но не хватает на покупку одежды и обуви | 21 | 16 | 24 | 8 | 13 | 22 | 35 | 23 | 23 | 23 | 16 | 11 | 37 | 17 | 29 | 13 | 9 | 14 | 12 | 31 | 36 | 23 | 11 | 5 | 0 | 100 | 0 | 0 | 0 | 10 | 19 | 32 | 20 | 20 | 22 | 16 | 22 | 23 | 9 | 28 | 16 | 6 | 3 | 12 | 18 | 5 | 10 | 22 | 14 | 17 | 12 | 15 | 5 | 10 | 20 | 15 | 21 | 9 | 20 | 17 | 21 | 19 | 26 | 22 | 20 | 12 | 24 | 8 | 26 | 3 | 11 | 7 | 8 | 9 | 8 | 6 | 32 | 17 |
| на покупку одежды и обуви денег хватает, но не хватает на покупку крупной бытовой техники | 32 | 32 | 33 | 29 | 34 | 33 | 33 | 32 | 30 | 34 | 33 | 35 | 32 | 39 | 26 | 33 | 34 | 32 | 34 | 37 | 31 | 36 | 34 | 27 | 0 | 0 | 100 | 0 | 0 | 23 | 36 | 33 | 30 | 34 | 36 | 35 | 28 | 31 | 23 | 38 | 29 | 20 | 15 | 28 | 32 | 15 | 33 | 25 | 35 | 33 | 33 | 51 | 33 | 39 | 25 | 29 | 34 | 36 | 32 | 32 | 31 | 31 | 38 | 32 | 31 | 36 | 29 | 27 | 34 | 29 | 29 | 25 | 26 | 27 | 22 | 36 | 37 | 29 |
| денег вполне хватает на покупку крупной бытовой техники, но мы не можем купить новую машину | 23 | 26 | 20 | 33 | 26 | 20 | 14 | 16 | 21 | 21 | 26 | 31 | 13 | 21 | 19 | 27 | 29 | 26 | 28 | 13 | 13 | 24 | 27 | 33 | 0 | 0 | 0 | 100 | 0 | 32 | 23 | 14 | 27 | 25 | 17 | 25 | 23 | 20 | 35 | 15 | 32 | 37 | 41 | 32 | 29 | 37 | 33 | 33 | 26 | 30 | 30 | 17 | 27 | 21 | 30 | 27 | 21 | 17 | 24 | 28 | 21 | 26 | 13 | 22 | 27 | 24 | 19 | 29 | 20 | 31 | 27 | 28 | 29 | 27 | 32 | 31 | 10 | 22 |
| денег хватает на всё, кроме таких дорогих приобретений, как квартира, дом | 15 | 16 | 14 | 22 | 19 | 16 | 7 | 10 | 14 | 13 | 19 | 17 | 6 | 15 | 14 | 20 | 21 | 19 | 19 | 8 | 7 | 12 | 20 | 26 | 0 | 0 | 0 | 0 | 80 | 25 | 15 | 6 | 17 | 14 | 17 | 14 | 17 | 14 | 24 | 9 | 17 | 28 | 30 | 22 | 10 | 32 | 19 | 14 | 17 | 13 | 20 | 8 | 25 | 19 | 15 | 21 | 14 | 21 | 17 | 16 | 15 | 16 | 14 | 14 | 13 | 20 | 18 | 27 | 10 | 31 | 27 | 28 | 26 | 24 | 33 | 22 | 7 | 21 |
| материальных затруднений не испытываем, при необходимости могли бы приобрести квартиру, дом | 4 | 5 | 2 | 7 | 4 | 2 | 2 | 5 | 5 | 4 | 3 | 4 | 2 | 2 | 0 | 4 | 5 | 4 | 4 | 1 | 1 | 1 | 6 | 8 | 0 | 0 | 0 | 0 | 20 | 8 | 3 | 1 | 3 | 3 | 2 | 4 | 4 | 5 | 6 | 2 | 3 | 8 | 10 | 3 | 6 | 11 | 3 | 6 | 2 | 2 | 2 | 1 | 4 | 3 | 6 | 3 | 3 | 7 | 3 | 3 | 4 | 5 | 1 | 4 | 2 | 4 | 6 | 5 | 3 | 5 | 3 | 8 | 7 | 8 | 4 | 3 | 1 | 4 |

| | Население в целом | Пол | | Возраст | | | | Образование | | | | Род занятий | | | | | Тип предприятия работодателя | | Городское население трудоспособного возраста** | Доход на одного члена семьи | | | | | Самооценка материального положения семьи | | | | | Материальное положение семьи за последний год | | | Тип населенного пункта | | | | | Наличие сбережений | | Период, на который хватит сбережений | | Изменение сбережений за последний год | | | Как изменятся сбережения через год | | | Есть кредит |
|---|---|---|---|---|---|---|---|---|---|---|---|---|---|---|---|---|---|---|---|---|---|---|---|---|---|---|---|---|---|---|---|---|---|---|---|---|---|---|---|---|---|---|---|---|---|---|---|---|---|
| | | мужчины | женщины | 18–30 лет | 31–45 лет | 46–60 лет | старше 60 лет | ниже среднего | среднее общее | среднее специальное | высшее | самозанятые | неработающие пенсионеры | не работают и не ищут работу | не работают, но ищут работу* | работающие по найму | государственное, с госучастием | частное, НКО | | 9000 руб. и менее | 9001–13750 руб. | 13751–21250 руб. | 21251–27500 руб. | более 27500 руб. | денег не хватает на питание | на питание хватает, на одежду – нет | на одежду хватает, на крупную бытовую технику – нет | на бытовую технику хватает, на автомобиль – нет | на автомобиль хватает | улучшилось | не изменилось | ухудшилось | Москва | города 1 млн и более | города от 500 тыс. до 1 млн | города от 100 до 500 тыс. | города менее 100 тыс. | ПГТ, село | есть | нет | менее 3 месяцев | 3 месяца и более | увеличились | не изменились | уменьшились* | увеличатся | не изменятся | уменьшатся* | |
| *Доли групп* | 100 | 45 | 55 | 20 | 28 | 22 | 30 | 5 | 26 | 38 | 32 | 8 | 31 | 5 | 4 | 47 | 20 | 25 | 37 | 13 | 13 | 16 | 20 | 17 | 5 | 21 | 32 | 23 | 19 | 22 | 52 | 25 | 9 | 15 | 9 | 19 | 18 | 29 | 37 | 60 | 12 | 22 | 14 | 18 | 4 | 15 | 14 | 4 | 34 |
| **Какую примерно долю семейного дохода Вы (Ваша семья) тратите на продукты питания?** (Карточка, один ответ.) | | | | | | | | | | | | | | | | | | | | | | | | | | | | | | | | | | | | | | | | | | | | | | | | | |
| 0–10% | 2 | 2 | 2 | 5 | 2 | 2 | 2 | 5 | 3 | 2 | 2 | 1 | 2 | 3 | 1 | 2 | 2 | 2 | 2 | 3 | 2 | 1 | 3 | 4 | 4 | 2 | 2 | 2 | 4 | 4 | 2 | 2 | 2 | 2 | 3 | 2 | 2 | 3 | 3 | 2 | 2 | 4 | 5 | 2 | 1 | 4 | 2 | 0 | 3 |
| 11–20% | 8 | 10 | 6 | 13 | 8 | 7 | 5 | 6 | 9 | 7 | 9 | 7 | 5 | 9 | 12 | 9 | 9 | 9 | 9 | 9 | 6 | 8 | 8 | 13 | 8 | 5 | 6 | 7 | 16 | 13 | 8 | 5 | 7 | 6 | 10 | 8 | 6 | 10 | 12 | 6 | 8 | 14 | 15 | 9 | 12 | 17 | 7 | 13 | 8 |
| 21–30% | 15 | 16 | 14 | 20 | 15 | 18 | 9 | 6 | 15 | 15 | 17 | 19 | 8 | 13 | 12 | 18 | 18 | 18 | 21 | 10 | 11 | 10 | 21 | 25 | 5 | 10 | 13 | 22 | 20 | 19 | 15 | 12 | 19 | 17 | 16 | 19 | 12 | 12 | 20 | 12 | 18 | 23 | 22 | 20 | 12 | 24 | 19 | 15 | 17 |
| 31–40% | 16 | 16 | 15 | 22 | 18 | 12 | 12 | 15 | 14 | 14 | 19 | 17 | 10 | 16 | 14 | 18 | 19 | 19 | 20 | 14 | 9 | 16 | 19 | 21 | 3 | 9 | 17 | 21 | 18 | 19 | 16 | 12 | 14 | 20 | 16 | 18 | 17 | 11 | 19 | 14 | 20 | 19 | 18 | 20 | 18 | 18 | 20 | 18 | 18 |
| 41–50% | 19 | 18 | 21 | 19 | 20 | 20 | 19 | 21 | 18 | 22 | 17 | 20 | 20 | 17 | 22 | 20 | 19 | 22 | 18 | 20 | 26 | 22 | 22 | 16 | 12 | 19 | 23 | 19 | 17 | 19 | 20 | 19 | 16 | 21 | 16 | 19 | 18 | 22 | 18 | 21 | 21 | 15 | 16 | 20 | 14 | 13 | 24 | 18 | 20 |
| 51–60% | 11 | 11 | 12 | 8 | 11 | 12 | 13 | 8 | 11 | 11 | 12 | 12 | 13 | 10 | 8 | 11 | 13 | 10 | 10 | 16 | 11 | 19 | 9 | 8 | 12 | 11 | 13 | 12 | 8 | 9 | 12 | 12 | 7 | 14 | 14 | 10 | 13 | 11 | 11 | 12 | 13 | 10 | 10 | 12 | 13 | 9 | 12 | 15 | 11 |
| 61–70% | 7 | 7 | 8 | 4 | 7 | 8 | 10 | 6 | 6 | 9 | 6 | 9 | 10 | 8 | 1 | 6 | 6 | 7 | 5 | 9 | 11 | 10 | 7 | 3 | 7 | 14 | 7 | 4 | 4 | 5 | 7 | 11 | 6 | 6 | 6 | 7 | 9 | 8 | 5 | 9 | 3 | 6 | 3 | 6 | 10 | 4 | 6 | 7 | 8 |
| 71–80% | 5 | 3 | 7 | 3 | 5 | 5 | 7 | 3 | 7 | 6 | 4 | 2 | 8 | 8 | 8 | 4 | 4 | 3 | 4 | 5 | 9 | 5 | 3 | 4 | 11 | 10 | 5 | 2 | 2 | 3 | 4 | 9 | 6 | 5 | 3 | 5 | 7 | 5 | 4 | 7 | 4 | 3 | 3 | 3 | 8 | 3 | 3 | 3 | 4 |
| 81–90% | 2 | 2 | 3 | 1 | 3 | 2 | 3 | 4 | 3 | 2 | 3 | 2 | 3 | 7 | 3 | 2 | 2 | 2 | 2 | 3 | 4 | 2 | 2 | 1 | 10 | 4 | 3 | 1 | 0 | 2 | 2 | 5 | 4 | 2 | 3 | 2 | 2 | 2 | 1 | 3 | 2 | 1 | 1 | 1 | 2 | 2 | 1 | 1 | 2 |
| 91–100% | 2 | 3 | 2 | 0 | 2 | 2 | 4 | 7 | 3 | 2 | 2 | 1 | 5 | 2 | 8 | 1 | 1 | 1 | 1 | 4 | 4 | 1 | 1 | 1 | 14 | 5 | 1 | 1 | 1 | 1 | 2 | 4 | 5 | 1 | 2 | 3 | 2 | 3 | 0 | 4 | 1 | 0 | 0 | 0 | 0 | 0 | 0 | 0 | 2 |
| не знаю, затрудняюсь ответить | 10 | 12 | 9 | 7 | 8 | 9 | 16 | 18 | 12 | 10 | 8 | 9 | 16 | 6 | 10 | 7 | 6 | 6 | 7 | 7 | 8 | 5 | 6 | 5 | 15 | 12 | 9 | 9 | 10 | 8 | 11 | 9 | 13 | 6 | 10 | 7 | 11 | 13 | 8 | 11 | 8 | 4 | 8 | 7 | 10 | 7 | 6 | 10 | 7 |
| **Вопрос о крупных покупках и расходах за последние три месяца** | | | | | | | | | | | | | | | | | | | | | | | | | | | | | | | | | | | | | | | | | | | | | | | | | |
| **Какие из перечисленных на карточке крупных расходов были у Вас (Вашей семьи) за последние три месяца?** (Карточка, любое число ответов.) | | | | | | | | | | | | | | | | | | | | | | | | | | | | | | | | | | | | | | | | | | | | | | | | | |
| траты на ремонт жилья, дома, дачи (капитальный или текущий) | 16 | 17 | 15 | 26 | 20 | 15 | 7 | 18 | 18 | 16 | 15 | 22 | 9 | 20 | 11 | 19 | 17 | 21 | 17 | 17 | 12 | 18 | 17 | 20 | 8 | 10 | 17 | 18 | 22 | 22 | 16 | 11 | 11 | 10 | 13 | 18 | 19 | 18 | 19 | 14 | 20 | 20 | 18 | 20 | 24 | 23 | 17 | 18 | 22 |
| крупные траты на лечение (своё, детей, родственников) | 13 | 11 | 14 | 15 | 11 | 12 | 14 | 14 | 11 | 13 | 14 | 9 | 14 | 14 | 15 | 11 | 11 | 12 | 14 | 13 | 12 | 17 | 11 | 13 | 9 | 12 | 15 | 12 | 11 | 12 | 11 | 17 | 12 | 10 | 13 | 18 | 11 | 12 | 13 | 13 | 13 | 14 | 11 | 15 | 17 | 13 | 14 | 18 | 13 |
| покупка техники для дома (холодильник, морозильник, стиральная или посудомоечная машина, микроволновая печь, электро- или газовая плита, духовой шкаф и т.п.) | 10 | 10 | 10 | 21 | 11 | 8 | 5 | 7 | 9 | 11 | 11 | 12 | 6 | 9 | 10 | 13 | 13 | 13 | 13 | 10 | 4 | 8 | 12 | 20 | 3 | 6 | 9 | 15 | 15 | 19 | 9 | 6 | 11 | 9 | 7 | 13 | 11 | 10 | 16 | 7 | 16 | 18 | 24 | 11 | 11 | 18 | 16 | 17 | 13 |
| покупка мобильного телефона, смартфона, коммуникатора, gps-навигатора | 7 | 8 | 6 | 13 | 8 | 5 | 3 | 7 | 6 | 7 | 8 | 11 | 3 | 11 | 7 | 8 | 8 | 9 | 8 | 6 | 3 | 7 | 9 | 12 | 2 | 2 | 7 | 9 | 12 | 11 | 7 | 4 | 6 | 6 | 5 | 8 | 8 | 8 | 10 | 5 | 8 | 11 | 15 | 7 | 2 | 14 | 9 | 1 | 9 |
| покупка мебели | 7 | 7 | 7 | 15 | 9 | 5 | 2 | 2 | 7 | 7 | 7 | 8 | 2 | 9 | 3 | 9 | 10 | 8 | 10 | 5 | 4 | 6 | 8 | 12 | 2 | 2 | 7 | 11 | 9 | 12 | 6 | 5 | 4 | 7 | 9 | 9 | 6 | 6 | 11 | 4 | 12 | 12 | 17 | 9 | 6 | 17 | 9 | 7 | 9 |
| траты на образование (своё, детей) | 5 | 5 | 6 | 9 | 7 | 4 | 2 | 3 | 5 | 4 | 8 | 7 | 2 | 5 | 8 | 6 | 5 | 7 | 9 | 4 | 5 | 4 | 6 | 8 | 2 | 2 | 5 | 7 | 10 | 7 | 5 | 6 | 7 | 5 | 8 | 8 | 4 | 3 | 8 | 4 | 6 | 10 | 9 | 8 | 7 | 10 | 6 | 7 | 6 |
| траты на отдых, поездки по России или за границу | 5 | 5 | 5 | 9 | 6 | 4 | 2 | 1 | 5 | 4 | 7 | 4 | 1 | 3 | 4 | 6 | 7 | 6 | 7 | 2 | 1 | 3 | 6 | 11 | 2 | 1 | 4 | 7 | 10 | 9 | 5 | 2 | 7 | 3 | 6 | 8 | 4 | 4 | 9 | 3 | 6 | 10 | 9 | 8 | 7 | 11 | 6 | 10 | 8 |
| траты на семейное торжество (юбилей, свадьба и т.п.) | 5 | 4 | 5 | 8 | 6 | 3 | 2 | 4 | 3 | 5 | 5 | 7 | 2 | 6 | 5 | 6 | 6 | 6 | 6 | 3 | 4 | 5 | 7 | 6 | 2 | 1 | 5 | 6 | 7 | 8 | 4 | 3 | 5 | 3 | 8 | 6 | 4 | 4 | 8 | 3 | 9 | 8 | 8 | 8 | 6 | 10 | 6 | 7 | 7 |
| покупка автомобиля | 4 | 6 | 3 | 10 | 4 | 4 | 0 | 3 | 5 | 4 | 5 | 7 | 0 | 6 | 1 | 6 | 6 | 6 | 6 | 3 | 2 | 2 | 6 | 7 | 3 | 2 | 3 | 4 | 11 | 7 | 4 | 3 | 2 | 5 | 3 | 5 | 4 | 5 | 6 | 3 | 5 | 7 | 6 | 6 | 6 | 9 | 4 | 4 | 6 |
| покупка компьютера, ноутбука, планшета, игровых приставок и т.п. | 4 | 5 | 4 | 8 | 5 | 3 | 1 | 0 | 4 | 4 | 5 | 7 | 1 | 5 | 8 | 5 | 5 | 6 | 6 | 2 | 2 | 4 | 4 | 8 | 1 | 1 | 3 | 7 | 7 | 9 | 3 | 1 | 4 | 4 | 5 | 5 | 4 | 4 | 7 | 2 | 6 | 8 | 9 | 6 | 8 | 11 | 4 | 6 | 5 |
| покупка аудио-, видео-, фототехники (телевизор, dvd-проигрыватель, музыкальный центр, аудиосистема, видеокамера, фотоаппарат и т.п.) | 4 | 5 | 3 | 9 | 5 | 2 | 1 | 6 | 4 | 3 | 4 | 6 | 1 | 4 | 3 | 5 | 6 | 5 | 5 | 2 | 3 | 3 | 4 | 8 | 2 | 1 | 2 | 7 | 8 | 7 | 4 | 2 | 4 | 5 | 4 | 4 | 3 | 5 | 7 | 2 | 7 | 7 | 10 | 4 | 5 | 9 | 5 | 4 | 5 |
| покупка дома, квартиры, дачи, садового участка | 2 | 3 | 2 | 5 | 2 | 2 | 1 | 1 | 2 | 2 | 3 | 4 | 1 | 2 | 4 | 3 | 4 | 2 | 3 | 1 | 1 | 2 | 2 | 6 | 1 | 2 | 1 | 4 | 4 | 4 | 3 | 1 | 4 | 3 | 2 | 3 | 2 | 2 | 4 | 1 | 3 | 5 | 6 | 3 | 4 | 5 | 4 | 3 | 3 |
| другие крупные расходы | 3 | 3 | 3 | 3 | 2 | 3 | 4 | 1 | 2 | 3 | 4 | 2 | 3 | 2 | 1 | 3 | 3 | 3 | 3 | 4 | 1 | 2 | 3 | 3 | 4 | 3 | 3 | 4 | 2 | 4 | 2 | 4 | 3 | 5 | 4 | 2 | 3 | 2 | 4 | 2 | 3 | 3 | 4 | 4 | 1 | 3 | 4 | 3 | 4 |
| никаких крупных расходов не было | 47 | 44 | 50 | 27 | 40 | 49 | 65 | 48 | 48 | 49 | 43 | 39 | 63 | 44 | 52 | 40 | 40 | 39 | 38 | 48 | 59 | 48 | 45 | 28 | 68 | 66 | 48 | 36 | 31 | 32 | 50 | 53 | 52 | 48 | 51 | 39 | 47 | 49 | 34 | 55 | 35 | 30 | 28 | 36 | 40 | 26 | 37 | 36 | 36 |
| не знаю, затрудняюсь ответить | 1 | 1 | 1 | 1 | 1 | 1 | 1 | 1 | 1 | 0 | 2 | 1 | 1 | 1 | 0 | 1 | 1 | 1 | 1 | 1 | 1 | 0 | 0 | 1 | 1 | 0 | 1 | 1 | 2 | 1 | 1 | 1 | 2 | 1 | 0 | 1 | 1 | 1 | 1 | 1 | 1 | 0 | 1 | 1 | 0 | 1 | 1 | 0 | 1 |
| **Вопросы о сберегательном настроении и поведении** | | | | | | | | | | | | | | | | | | | | | | | | | | | | | | | | | | | | | | | | | | | | | | | | | |
| **Если говорить в целом, то какое сейчас, по Вашему мнению, время для того, чтобы делать сбережения: хорошее, не хорошее, но и не плохое или плохое?** | | | | | | | | | | | | | | | | | | | | | | | | | | | | | | | | | | | | | | | | | | | | | | | | | |
| хорошее | 29 | 33 | 26 | 50 | 32 | 25 | 16 | 24 | 27 | 28 | 34 | 36 | 17 | 33 | 32 | 33 | 33 | 31 | 36 | 26 | 21 | 27 | 33 | 40 | 15 | 15 | 25 | 38 | 44 | 45 | 29 | 16 | 29 | 32 | 30 | 28 | 32 | 26 | 42 | 21 | 36 | 47 | 53 | 34 | 33 | 55 | 37 | 33 | 32 |
| не хорошее, но и не плохое | 32 | 31 | 33 | 28 | 36 | 32 | 32 | 31 | 35 | 29 | 34 | 37 | 30 | 27 | 30 | 35 | 38 | 33 | 35 | 31 | 33 | 33 | 32 | 30 | 25 | 28 | 37 | 34 | 28 | 32 | 35 | 28 | 33 | 35 | 35 | 36 | 29 | 29 | 32 | 32 | 31 | 33 | 28 | 37 | 29 | 28 | 37 | 26 | 32 |
| плохое | 29 | 27 | 30 | 17 | 24 | 35 | 37 | 30 | 27 | 32 | 26 | 22 | 38 | 30 | 32 | 25 | 24 | 27 | 24 | 33 | 35 | 33 | 27 | 22 | 54 | 42 | 27 | 21 | 20 | 17 | 26 | 46 | 32 | 26 | 27 | 28 | 25 | 34 | 19 | 36 | 26 | 15 | 12 | 22 | 32 | 14 | 19 | 32 | 30 |
| затрудняюсь ответить | 10 | 9 | 10 | 5 | 8 | 8 | 16 | 15 | 11 | 11 | 7 | 6 | 15 | 10 | 7 | 7 | 4 | 8 | 5 | 10 | 11 | 8 | 7 | 8 | 6 | 15 | 10 | 7 | 7 | 7 | 10 | 10 | 6 | 7 | 8 | 8 | 14 | 11 | 7 | 11 | 7 | 6 | 7 | 7 | 6 | 4 | 7 | 8 | 6 |
| **Как Вы думаете, как в настоящее время лучше распоряжаться свободными деньгами: откладывать, беречь деньги или покупать на них дорогостоящие товары?** | | | | | | | | | | | | | | | | | | | | | | | | | | | | | | | | | | | | | | | | | | | | | | | | | |
| откладывать, беречь деньги | 51 | 51 | 52 | 71 | 53 | 44 | 42 | 59 | 55 | 50 | 49 | 58 | 42 | 56 | 60 | 54 | 52 | 57 | 58 | 54 | 48 | 55 | 52 | 59 | 30 | 44 | 52 | 56 | 62 | 63 | 51 | 43 | 49 | 48 | 58 | 57 | 53 | 48 | 64 | 44 | 63 | 67 | 72 | 61 | 55 | 72 | 63 | 50 | 52 |
| покупать дорогостоящие товары | 30 | 32 | 29 | 22 | 31 | 39 | 28 | 21 | 27 | 30 | 35 | 25 | 28 | 31 | 26 | 32 | 36 | 30 | 29 | 26 | 29 | 28 | 33 | 30 | 33 | 29 | 31 | 33 | 26 | 26 | 32 | 31 | 31 | 33 | 25 | 27 | 30 | 33 | 25 | 33 | 27 | 24 | 20 | 27 | 36 | 20 | 28 | 36 | 36 |
| затрудняюсь ответить | 18 | 17 | 20 | 7 | 16 | 17 | 30 | 20 | 18 | 20 | 16 | 17 | 29 | 13 | 14 | 13 | 12 | 13 | 13 | 19 | 23 | 17 | 14 | 10 | 37 | 27 | 18 | 11 | 12 | 11 | 17 | 26 | 20 | 19 | 17 | 17 | 17 | 20 | 11 | 23 | 9 | 10 | 8 | 12 | 10 | 8 | 8 | 14 | 13 |

| | Тип выплачиваемого кредита | | | | | Цены на недвижимость в последние год-два | | | Цены на недвижимость через год | | | | Жилищными условиями | | Кому принадлежит жилье | | | | Возможность приобрести жильё в ближайшие 5 лет | | Варианты приобретения жилья | | | | | Готовность использовать ипотеку | | | Не думают о приобретении нового жилья из-за отсутствия финансовых возможностей |
|---|---|---|---|---|---|---|---|---|---|---|---|---|---|---|---|---|---|---|---|---|---|---|---|---|---|---|---|---|---|
| | потребительский кредит в магазине | ипотечный кредит | кредит на неотложные нужды | кредит на покупку автомобиля | задолженность по кредитной карте | остались на том же уровне | выросли незначительно | выросли сильно | снизятся | останутся на нынешнем уровне | вырастут незначительно | вырастут сильно | удовлетворены | не удовлетворены | мне лично | родственникам | арендованное | муниципальное, ведомственное, другое | рассматривают | не рассматривают | покупка квартиры от застройщика | покупка квартиры от собственника | покупка готового индивидуального дома, части дома, таунхауса и т.д. | строительство индивидуального дома | совсем не рассматривают ипотеку | рассматривают ипотеку, но пока не уверены | планируют использовать именно ипотеку | |
| *Доли групп* | 34 | 12 | 11 | 5 | 6 | 6 | 5 | 19 | 61 | 5 | 15 | 36 | 27 | 75 | 23 | 66 | 18 | 10 | 5 | 29 | 69 | 9 | 11 | 6 | 9 | 12 | 10 | 6 | 11 |
| **Какую примерно долю семейного дохода Вы (Ваша семья) тратите на продукты питания?** (Карточка, один ответ.) | | | | | | | | | | | | | | | | | | | | | | | | | | | | | |
| 0–10% | 3 | 4 | 2 | 2 | 2 | 1 | 4 | 2 | 2 | 2 | 3 | 2 | 3 | 2 | 3 | 2 | 2 | 3 | 2 | 2 | 2 | 2 | 1 | 3 | 3 | 1 | 2 | 4 | 3 |
| 11–20% | 12 | 11 | 7 | 10 | 9 | 13 | 11 | 7 | 11 | 10 | 10 | 7 | 9 | 6 | 8 | 8 | 9 | 5 | 11 | 7 | 15 | 11 | 11 | 9 | 12 | 8 | 13 | 4 | 8 |
| 21–30% | 15 | 20 | 18 | 19 | 9 | 19 | 19 | 14 | 13 | 17 | 17 | 16 | 16 | 13 | 15 | 13 | 23 | 15 | 20 | 14 | 23 | 20 | 28 | 18 | 15 | 26 | 20 | 12 | 17 |
| 31–40% | 18 | 17 | 18 | 23 | 15 | 13 | 20 | 16 | 12 | 16 | 20 | 14 | 17 | 12 | 15 | 16 | 24 | 13 | 20 | 14 | 22 | 22 | 20 | 22 | 20 | 20 | 20 | 11 | 17 |
| 41–50% | 21 | 21 | 18 | 25 | 22 | 15 | 21 | 20 | 21 | 23 | 19 | 18 | 20 | 19 | 18 | 25 | 19 | 20 | 22 | 18 | 16 | 23 | 20 | 22 | 22 | 22 | 22 | 19 | 21 |
| 51–60% | 11 | 11 | 16 | 4 | 16 | 10 | 8 | 13 | 9 | 11 | 11 | 15 | 11 | 12 | 12 | 12 | 5 | 7 | 9 | 12 | 6 | 9 | 7 | 10 | 10 | 7 | 12 | 12 | 10 |
| 61–70% | 8 | 9 | 6 | 8 | 5 | 11 | 6 | 6 | 8 | 11 | 8 | 7 | 7 | 9 | 8 | 7 | 4 | 11 | 5 | 8 | 6 | 6 | 3 | 3 | 4 | 7 | 4 | 10 | 7 |
| 71–80% | 4 | 4 | 3 | 4 | 5 | 3 | 5 | 5 | 6 | 4 | 4 | 4 | 7 | 5 | 8 | 6 | 5 | 4 | 6 | 4 | 6 | 2 | 3 | 5 | 5 | 4 | 6 | 0 | 8 |
| 81–90% | 2 | 3 | 1 | 2 | 2 | 2 | 2 | 3 | 2 | 2 | 2 | 3 | 2 | 5 | 3 | 0 | 3 | 6 | 2 | 3 | 0 | 1 | 2 | 3 | 4 | 1 | 0 | 5 | 3 |
| 91–100% | 2 | 4 | 1 | 3 | 1 | 3 | 6 | 1 | 2 | 1 | 1 | 1 | 4 | 2 | 4 | 2 | 3 | 2 | 4 | 0 | 3 | 0 | 0 | 0 | 1 | 0 | 1 | 5 | 2 |
| не знаю, затрудняюсь ответить | 7 | 6 | 7 | 6 | 6 | 9 | 5 | 7 | 9 | 15 | 6 | 6 | 8 | 10 | 8 | 11 | 9 | 6 | 10 | 5 | 11 | 6 | 4 | 3 | 4 | 3 | 4 | 9 | 6 |
| **Какие из перечисленных на карточке крупных расходов были у Вас (Вашей семьи) за последние три месяца?** (Карточка, любое число ответов.) | | | | | | | | | | | | | | | | | | | | | | | | | | | | | |
| траты на ремонт жилья, дома, дачи (капитальный или текущий) | 20 | 22 | 29 | 27 | 25 | 8 | 19 | 18 | 10 | 18 | 18 | 19 | 17 | 15 | 16 | 19 | 14 | 14 | 25 | 13 | 21 | 27 | 26 | 28 | 27 | 25 | 21 | 12 | 21 |
| крупные траты на лечение (своё, детей, родственников) | 12 | 16 | 12 | 14 | 17 | 16 | 12 | 13 | 12 | 14 | 13 | 12 | 13 | 12 | 11 | 17 | 16 | 8 | 16 | 12 | 20 | 18 | 12 | 16 | 13 | 17 | 20 | 10 | 13 |
| покупка техники для дома (холодильник, морозильник, стиральная или посудомоечная машина, микроволновая печь, электро- или газовая плита, духовой шкаф и т.п.) | 11 | 11 | 15 | 10 | 16 | 10 | 15 | 10 | 15 | 10 | 13 | 11 | 11 | 8 | 9 | 10 | 20 | 10 | 17 | 8 | 19 | 21 | 16 | 16 | 15 | 21 | 15 | 8 | 14 |
| покупка мобильного телефона, смартфона, коммуникатора, gps-навигатора | 11 | 9 | 10 | 9 | 14 | 4 | 7 | 8 | 15 | 8 | 7 | 8 | 7 | 6 | 6 | 9 | 7 | 13 | 12 | 5 | 12 | 14 | 15 | 13 | 13 | 12 | 12 | 4 | 10 |
| покупка мебели | 8 | 11 | 6 | 9 | 9 | 7 | 9 | 8 | 7 | 6 | 7 | 9 | 7 | 7 | 6 | 9 | 8 | 7 | 13 | 4 | 12 | 14 | 15 | 13 | 12 | 14 | 12 | 6 | 10 |
| траты на образование (своё, детей) | 5 | 7 | 2 | 6 | 10 | 8 | 5 | 6 | 5 | 7 | 5 | 7 | 6 | 5 | 4 | 8 | 9 | 3 | 9 | 4 | 13 | 8 | 12 | 7 | 8 | 10 | 9 | 3 | 7 |
| траты на отдых, поездки по России или за границу | 8 | 8 | 5 | 14 | 6 | 5 | 7 | 5 | 7 | 9 | 5 | 4 | 5 | 4 | 4 | 6 | 6 | 5 | 10 | 3 | 9 | 8 | 12 | 12 | 9 | 12 | 9 | 1 | 7 |
| траты на семейное торжество (юбилей, свадьба и т.п.) | 5 | 8 | 6 | 3 | 10 | 3 | 5 | 5 | 6 | 6 | 5 | 5 | 5 | 4 | 4 | 6 | 7 | 6 | 8 | 3 | 7 | 10 | 8 | 5 | 7 | 10 | 9 | 2 | 6 |
| покупка автомобиля | 5 | 6 | 5 | 18 | 4 | 7 | 2 | 5 | 5 | 5 | 4 | 6 | 5 | 3 | 4 | 5 | 5 | 6 | 8 | 2 | 5 | 7 | 9 | 13 | 12 | 5 | 6 | 2 | 6 |
| покупка компьютера, ноутбука, планшета, игровых приставок и т.п. | 4 | 6 | 6 | 5 | 6 | 3 | 5 | 4 | 7 | 6 | 4 | 4 | 4 | 4 | 4 | 5 | 7 | 8 | 2 | 10 | 7 | 9 | 8 | 11 | 5 | 6 | 3 | 6 | 6 |
| покупка аудио-, видео-, фототехники (телевизор, dvd-проигрыватель, музыкальный центр, аудиосистема, видеокамера, фотоаппарат и т.п.) | 5 | 6 | 5 | 4 | 9 | 4 | 6 | 4 | 9 | 5 | 4 | 4 | 5 | 2 | 3 | 6 | 7 | 3 | 8 | 2 | 11 | 7 | 8 | 7 | 6 | 11 | 6 | 1 | 6 |
| покупка дома, квартиры, дачи, садового участка | 2 | 7 | 2 | 4 | 5 | 4 | 3 | 3 | 1 | 2 | 3 | 3 | 3 | 2 | 2 | 2 | 3 | 1 | 4 | 2 | 5 | 3 | 2 | 5 | 4 | 3 | 3 | 1 | 3 |
| другие крупные расходы | 5 | 1 | 6 | 5 | 3 | 1 | 3 | 3 | 2 | 3 | 3 | 2 | 3 | 3 | 3 | 3 | 3 | 3 | 3 | 3 | 2 | 2 | 3 | 2 | 2 | 3 | 4 | 3 | 3 |
| никаких крупных расходов не было | 40 | 34 | 35 | 28 | 31 | 51 | 39 | 45 | 46 | 43 | 41 | 45 | 46 | 51 | 51 | 37 | 38 | 53 | 27 | 55 | 26 | 25 | 27 | 27 | 31 | 24 | 27 | 60 | 38 |
| не знаю, затрудняюсь ответить | 1 | 1 | 0 | 0 | 2 | 0 | 0 | 1 | 1 | 0 | 1 | 1 | 1 | 1 | 1 | 1 | 0 | 0 | 1 | 1 | 1 | 0 | 1 | 1 | 1 | 2 | 0 | 1 | 1 |
| **Вопросы о сберегательном настроении и поведении** | | | | | | | | | | | | | | | | | | | | | | | | | | | | | |
| **Если говорить в целом, то какое сейчас, по Вашему мнению, время для того, чтобы делать сбережения: хорошее, не хорошее, но и не плохое или плохое?** | | | | | | | | | | | | | | | | | | | | | | | | | | | | | |
| хорошее | 39 | 29 | 40 | 34 | 41 | 34 | 28 | 33 | 32 | 32 | 27 | 32 | 21 | 27 | 31 | 37 | 29 | 40 | 25 | 49 | 41 | 35 | 39 | 35 | 46 | 40 | 14 | 31 | |
| не хорошее, но и не плохое | 34 | 29 | 32 | 27 | 32 | 32 | 34 | 32 | 38 | 35 | 36 | 31 | 33 | 30 | 32 | 35 | 26 | 35 | 33 | 32 | 30 | 34 | 37 | 31 | 37 | 29 | 33 | 29 | 32 |
| плохое | 30 | 26 | 32 | 31 | 32 | 18 | 25 | 32 | 19 | 25 | 23 | 36 | 26 | 39 | 29 | 28 | 29 | 29 | 21 | 32 | 15 | 20 | 22 | 24 | 20 | 22 | 22 | 49 | 30 |
| затрудняюсь ответить | 11 | 7 | 6 | 6 | 6 | 6 | 2 | 3 | 9 | 8 | 8 | 10 | 8 | 8 | 6 | 10 | 10 | 11 | 6 | 8 | 6 | 6 | 11 | 5 | 5 | 6 | 6 | 9 | 4 |
| **Как Вы думаете, как в настоящее время лучше распоряжаться свободными деньгами: откладывать, беречь деньги или покупать на них дорогостоящие товары?** | | | | | | | | | | | | | | | | | | | | | | | | | | | | | |
| откладывать, беречь деньги | 44 | 50 | 56 | 53 | 54 | 54 | 58 | 53 | 46 | 56 | 57 | 51 | 52 | 50 | 48 | 57 | 67 | 48 | 60 | 49 | 66 | 63 | 63 | 53 | 58 | 63 | 60 | 46 | 55 |
| покупать дорогостоящие товары | 33 | 27 | 24 | 20 | 27 | 36 | 20 | 28 | 36 | 36 | 38 | 35 | 31 | 40 | 38 | 27 | 31 | 31 | 24 | 28 | 32 | 33 | 30 | 30 | 31 | 28 | 25 | 30 | 30 | 30 | 26 | 31 | 28 | 34 | 31 | 32 | 29 | 32 | 31 |
| затрудняюсь ответить | 23 | 9 | 10 | 8 | 12 | 10 | 8 | 8 | 14 | 13 | 18 | 15 | 12 | 6 | 8 | 20 | 11 | 17 | 30 | 16 | 11 | 16 | 17 | 20 | 20 | 15 | 8 | 22 | 10 | 21 | 7 | 6 | 8 | 13 | 11 | 6 | 11 | 22 | 13 |

| | Население в целом | Пол | | Возраст | | | | Образование | | | | Род занятий | | | | | Тип предприятия работодателя | | Городское население трудоспособного возраста** | Доход на одного члена семьи | | | | | Самооценка материального положения семьи | | | | | Материальное положение семьи за последний год | | | Тип населенного пункта | | | | | Наличие сбережений | | Период, на который хватит сбережений | | Изменение сбережений за последний год | | | Как изменятся сбережения через год | | | Есть кредит |
|---|---|---|---|---|---|---|---|---|---|---|---|---|---|---|---|---|---|---|---|---|---|---|---|---|---|---|---|---|---|---|---|---|---|---|---|---|---|---|---|---|---|---|---|---|---|---|---|---|---|
| | | мужчины | женщины | 18–30 лет | 31–45 лет | 46–60 лет | старше 60 лет | ниже среднего | среднее общее | среднее специальное | высшее | самозанятые | нерабатающие пенсионеры | не работают и не ищут работу | не работают, но ищут работу* | работающие по найму | государственное, с госучастием | частное, НКО | | 9000 руб. и менее | 9001–13750 руб. | 13751–21250 руб. | 21251–27500 руб. | более 27500 руб. | денег не хватает на питание | на питание хватает, на одежду – нет | на одежду хватает, на крупную бытовую технику – нет | на бытовую технику хватает, на автомобиль – нет | на автомобиль хватает | улучшилось | не изменилось | ухудшилось | Москва | города 1 млн и более | города от 500 тыс. до 1 млн | города от 100 до 500 тыс. | города менее 100 тыс. | ПГТ, село | есть | нет | менее 3 месяцев | 3 месяца и более | увеличились | не изменились | уменьшились* | увеличатся | не изменятся | уменьшатся* | |
| *Доли групп* | 100 | 45 | 55 | 20 | 28 | 22 | 30 | 5 | 26 | 38 | 32 | 8 | 31 | 5 | 4 | 47 | 20 | 25 | 37 | 13 | 13 | 16 | 20 | 17 | 5 | 21 | 32 | 23 | 19 | 22 | 52 | 25 | 9 | 15 | 9 | 19 | 18 | 29 | 37 | 60 | 12 | 22 | 14 | 18 | 4 | 15 | 14 | 4 | 34 |
| **Как Вы думаете, в какой форме сейчас лучше хранить сбережения – на счёте в банке (на депозите, счёте до востребования, счёте пластиковой карты) или в наличной форме, в том числе в банковской ячейке?** | | | | | | | | | | | | | | | | | | | | | | | | | | | | | | | | | | | | | | | | | | | | | | | | | |
| на счёте в банке | 46 | 45 | 48 | 45 | 42 | 46 | 52 | 28 | 40 | 47 | 53 | 47 | 51 | 29 | 34 | 46 | 51 | 43 | 45 | 37 | 44 | 50 | 53 | 51 | 33 | 37 | 49 | 50 | 52 | 50 | 47 | 42 | 56 | 43 | 46 | 49 | 48 | 42 | 56 | 41 | 50 | 59 | 56 | 59 | 49 | 51 | 63 | 65 | 48 |
| в наличной форме | 29 | 32 | 26 | 35 | 34 | 29 | 20 | 44 | 36 | 29 | 20 | 34 | 21 | 43 | 41 | 30 | 27 | 34 | 28 | 42 | 29 | 27 | 25 | 27 | 37 | 27 | 28 | 28 | 30 | 33 | 27 | 27 | 13 | 23 | 32 | 30 | 25 | 38 | 24 | 32 | 27 | 22 | 27 | 22 | 19 | 30 | 19 | 11 | 29 |
| частично в банке, частично в наличной форме | 9 | 7 | 11 | 9 | 9 | 11 | 7 | 7 | 8 | 9 | 9 | 11 | 8 | 9 | 7 | 9 | 10 | 10 | 12 | 5 | 11 | 10 | 9 | 9 | 5 | 9 | 9 | 13 | 5 | 8 | 10 | 8 | 9 | 14 | 7 | 10 | 10 | 6 | 10 | 8 | 11 | 9 | 9 | 11 | 11 | 11 | 11 | 7 | 8 |
| в другой форме | 6 | 9 | 5 | 7 | 9 | 6 | 4 | 3 | 4 | 6 | 9 | 6 | 3 | 7 | 11 | 8 | 7 | 8 | 10 | 3 | 3 | 4 | 7 | 10 | 4 | 8 | 4 | 6 | 10 | 5 | 6 | 8 | 10 | 12 | 8 | 5 | 5 | 3 | 7 | 6 | 8 | 7 | 7 | 5 | 13 | 7 | 5 | 11 | 8 |
| затрудняюсь ответить | 10 | 8 | 11 | 4 | 7 | 8 | 17 | 18 | 12 | 9 | 8 | 3 | 17 | 11 | 7 | 6 | 6 | 5 | 5 | 13 | 13 | 9 | 6 | 3 | 22 | 19 | 9 | 4 | 3 | 5 | 9 | 14 | 12 | 8 | 8 | 7 | 12 | 11 | 4 | 13 | 4 | 2 | 2 | 3 | 8 | 2 | 3 | 6 | 7 |
| **А в принципе сегодня у Вас (Вашей семьи) есть сбережения, денежный запас, который позволит Вам (Вашей семье) продержаться какое-то время, если Вы лишитесь основного дохода, или такого запаса, сбережений нет?** | | | | | | | | | | | | | | | | | | | | | | | | | | | | | | | | | | | | | | | | | | | | | | | | | |
| есть | 37 | 41 | 33 | 50 | 37 | 31 | 32 | 26 | 34 | 34 | 43 | 44 | 28 | 31 | 30 | 40 | 41 | 40 | 41 | 26 | 21 | 34 | 49 | 55 | 10 | 17 | 27 | 57 | 59 | 55 | 35 | 25 | 39 | 41 | 31 | 40 | 37 | 33 | 100 | 0 | 100 | 100 | 100 | 100 | 100 | 100 | 100 | 100 | 33 |
| нет | 60 | 55 | 65 | 48 | 61 | 66 | 65 | 68 | 63 | 64 | 53 | 54 | 68 | 68 | 68 | 57 | 55 | 58 | 56 | 73 | 77 | 64 | 49 | 43 | 87 | 81 | 71 | 41 | 36 | 43 | 62 | 73 | 53 | 57 | 66 | 57 | 60 | 65 | 0 | 100 | 0 | 0 | 0 | 0 | 0 | 0 | 0 | 0 | 65 |
| затрудняюсь ответить | 3 | 4 | 3 | 3 | 3 | 3 | 3 | 6 | 3 | 2 | 3 | 2 | 4 | 1 | 1 | 3 | 4 | 2 | 3 | 1 | 1 | 2 | 2 | 2 | 3 | 2 | 3 | 2 | 5 | 2 | 3 | 2 | 9 | 2 | 3 | 3 | 3 | 2 | 0 | 0 | 0 | 0 | 0 | 0 | 0 | 0 | 0 | 0 | 2 |

## Вопрос о восприятии динамики курса валют

| | Есть кредит | Тип выплачиваемого кредита | | | | | Цены на недвижимость в последние год-два | | | Цены на недвижимость через год | | | Жилищными условиями | | Кому принадлежит жилье | | | | Возможность приобрести жильё в ближайшие 5 лет | | Варианты приобретения жилья | | | | Готовность использовать ипотеку | | | Не думают о приобретении нового жилья из-за отсутствия финансовых возможностей | Не готовы использовать ипотеку для приобретения жилья или не имеют финансовых возможностей |
|---|---|---|---|---|---|---|---|---|---|---|---|---|---|---|---|---|---|---|---|---|---|---|---|---|---|---|---|---|---|
| | | потребительский кредит в магазине | ипотечный кредит | кредит на неотложные нужды | кредит на покупку автомобиля | задолженность по кредитной карте | остались на том же уровне | выросли незначительно | выросли сильно | снизятся | останутся на нынешнем уровне | вырастут незначительно | вырастут сильно | удовлетворены | не удовлетворены | мне лично | родственникам | арендованное | муниципальное, ведомственное, другое | рассматривают | не рассматривают | покупка квартиры от застройщика | покупка квартиры от собственника | покупка готового индивидуального дома, части дома, таунхауса и т.д. | строительство индивидуального дома | совсем не рассматривают ипотеку | рассматривают ипотеку, но пока не уверены | планируют использовать именно ипотеку | | |
| *Доли групп* | 34 | 12 | 11 | 5 | 6 | 6 | 5 | 19 | 61 | 5 | 15 | 36 | 27 | 75 | 23 | 66 | 18 | 10 | 5 | 29 | 69 | 9 | 11 | 6 | 9 | 12 | 10 | 6 | 11 | 33 |
| **Как Вы думаете, в какой форме сейчас лучше хранить сбережения – на счёте в банке (на депозите, счёте до востребования, счёте пластиковой карты) или в наличной форме, в том числе в банковской ячейке?** | | | | | | | | | | | | | | | | | | | | | | | | | | | | | | | | | | | | | | | | | | | | | | | | | |
| на счёте в банке | 41 | 50 | 59 | 43 | 53 | 47 | 49 | 49 | 45 | 45 | 50 | 53 | 41 | 49 | 40 | 48 | 42 | 43 | 47 | 47 | 47 | 49 | 47 | 50 | 45 | 44 | 53 | 45 | 40 | 45 |
| в наличной форме | 32 | 27 | 24 | 41 | 23 | 35 | 33 | 32 | 29 | 34 | 25 | 27 | 35 | 28 | 30 | 26 | 36 | 38 | 27 | 32 | 27 | 32 | 32 | 28 | 33 | 36 | 26 | 36 | 26 | 30 |
| частично в банке, частично в наличной форме | 8 | 11 | 7 | 4 | 11 | 6 | 4 | 9 | 9 | 5 | 9 | 9 | 8 | 9 | 9 | 9 | 10 | 7 | 7 | 9 | 9 | 10 | 12 | 12 | 8 | 8 | 12 | 8 | 8 | 9 |
| в другой форме | 6 | 8 | 6 | 8 | 7 | 9 | 5 | 5 | 8 | 7 | 7 | 6 | 8 | 6 | 9 | 6 | 6 | 8 | 8 | 8 | 6 | 6 | 6 | 9 | 11 | 8 | 8 | 6 | 10 | 9 |
| затрудняюсь ответить | 7 | 4 | 11 | 6 | 2 | 2 | 8 | 4 | 9 | 9 | 8 | 5 | 9 | 9 | 12 | 11 | 7 | 4 | 10 | 4 | 12 | 3 | 3 | 2 | 4 | 5 | 1 | 5 | 15 | 7 |
| **А в принципе сегодня у Вас (Вашей семьи) есть сбережения, денежный запас, который позволит Вам (Вашей семье) продержаться какое-то время, если Вы лишитесь основного дохода, или такого запаса, сбережений нет?** | | | | | | | | | | | | | | | | | | | | | | | | | | | | | | | | | | | | | | | | | | | | | | | | | |
| есть | 0 | 28 | 39 | 22 | 31 | 35 | 40 | 43 | 36 | 38 | 39 | 44 | 33 | 40 | 25 | 38 | 36 | 31 | 33 | 51 | 31 | 60 | 53 | 56 | 47 | 55 | 51 | 45 | 19 | 41 |
| нет | 100 | 70 | 58 | 76 | 67 | 65 | 57 | 54 | 61 | 60 | 60 | 54 | 64 | 57 | 72 | 59 | 61 | 68 | 61 | 47 | 66 | 39 | 46 | 42 | 51 | 44 | 46 | 55 | 79 | 56 |
| затрудняюсь ответить | 0 | 2 | 3 | 2 | 2 | 0 | 3 | 3 | 3 | 2 | 2 | 2 | 3 | 3 | 3 | 3 | 3 | 1 | 5 | 2 | 3 | 2 | 0 | 2 | 3 | 2 | 3 | 1 | 3 | 2 |

## Вопрос об ожиданиях относительно уровня безработицы

| | Как Вы считаете, в ближайший год в стране безработица вырастет, не изменится или снизится? | | | | | | | | | | | | | | | | | | | | | | | | | | | | | | | | | | | | | | | | | | | | | | | | | |
|---|---|---|---|---|---|---|---|---|---|---|---|---|---|---|---|---|---|---|---|---|---|---|---|---|---|---|---|---|---|---|---|---|---|---|---|---|---|---|---|---|---|---|---|---|---|---|---|---|---|
| вырастет | 27 | 25 | 29 | 36 | 26 | 29 | 21 | 30 | 26 | 27 | 27 | 30 | 23 | 34 | 27 | 29 | 30 | 28 | 29 | 34 | 29 | 26 | 25 | 25 | 43 | 28 | 25 | 23 | 30 | 26 | 23 | 38 | 26 | 24 | 33 | 24 | 27 | 29 | 25 | 29 | 24 | 27 | 26 | 22 | 32 | 27 | 23 | 35 | 31 |
| не изменится | 39 | 38 | 39 | 39 | 44 | 39 | 34 | 26 | 35 | 40 | 43 | 47 | 33 | 35 | 41 | 42 | 39 | 44 | 42 | 33 | 34 | 40 | 44 | 46 | 21 | 32 | 41 | 46 | 39 | 38 | 45 | 29 | 41 | 42 | 36 | 42 | 38 | 35 | 42 | 37 | 41 | 45 | 39 | 48 | 32 | 41 | 47 | 38 | 40 |
| снизится | 20 | 23 | 17 | 19 | 18 | 19 | 23 | 22 | 24 | 17 | 20 | 15 | 22 | 17 | 15 | 19 | 20 | 19 | 20 | 18 | 19 | 22 | 21 | 21 | 14 | 21 | 20 | 19 | 21 | 28 | 18 | 16 | 15 | 21 | 23 | 23 | 17 | 20 | 22 | 19 | 22 | 20 | 28 | 17 | 19 | 26 | 21 | 14 | 19 |
| затрудняюсь ответить | 14 | 14 | 14 | 6 | 11 | 13 | 23 | 22 | 15 | 15 | 11 | 9 | 22 | 15 | 16 | 10 | 11 | 9 | 10 | 16 | 18 | 11 | 10 | 8 | 23 | 19 | 14 | 12 | 9 | 8 | 15 | 17 | 18 | 13 | 8 | 10 | 18 | 15 | 11 | 15 | 13 | 8 | 7 | 12 | 17 | 7 | 10 | 14 | 10 |

## Вопрос о кредитах

| | Есть кредит | Тип выплачиваемого кредита | | | | | Цены на недвижимость в последние год-два | | | Цены на недвижимость через год | | | Жилищными условиями | | Кому принадлежит жилье | | | | Возможность приобрести жильё в ближайшие 5 лет | | Варианты приобретения жилья | | | | Готовность использовать ипотеку | | | Не думают о приобретении нового жилья из-за отсутствия финансовых возможностей | Не готовы использовать ипотеку для приобретения жилья или не имеют финансовых возможностей |
|---|---|---|---|---|---|---|---|---|---|---|---|---|---|---|---|---|---|---|---|---|---|---|---|---|---|---|---|---|---|---|
| | | потребительский кредит в магазине | ипотечный кредит | кредит на неотложные нужды | кредит на покупку автомобиля | задолженность по кредитной карте | остались на том же уровне | выросли незначительно | выросли сильно | снизятся | останутся на нынешнем уровне | вырастут незначительно | вырастут сильно | удовлетворены | не удовлетворены | мне лично | родственникам | арендованное | муниципальное, ведомственное, другое | рассматривают | не рассматривают | покупка квартиры от застройщика | покупка квартиры от собственника | покупка готового индивидуального дома, части дома, таунхауса и т.д. | строительство индивидуального дома | совсем не рассматривают ипотеку | рассматривают ипотеку, но пока не уверены | планируют использовать именно ипотеку | | |
| **Сегодня у Вас лично или у других членов Вашей семьи, которые живут вместе с Вами, есть какой-либо банковский, потребительский кредит или заём в микрофинансовой организации, по которому ещё нужно выплачивать деньги, или кредитов нет?** (Карточка, любое число ответов.) | | | | | | | | | | | | | | | | | | | | | | | | | | | | | | |
| потребительский кредит в магазине (покупка бытовой техники и других товаров) | 34 | 100 | 16 | 17 | 18 | 28 | 8 | 11 | 14 | 13 | 13 | 13 | 13 | 11 | 16 | 10 | 14 | 18 | 15 | 16 | 10 | 15 | 18 | 12 | 15 | 11 | 18 | 20 | 16 | 15 |
| ипотечный кредит (покупка недвижимости в кредит) | 31 | 14 | 100 | 15 | 19 | 17 | 4 | 8 | 13 | 7 | 10 | 12 | 11 | 10 | 11 | 11 | 12 | 6 | 14 | 15 | 9 | 19 | 11 | 12 | 16 | 9 | 16 | 22 | 9 | 11 |
| кредит на покупку автомобиля | 18 | 9 | 11 | 10 | 100 | 9 | 7 | 5 | 7 | 10 | 9 | 6 | 6 | 6 | 7 | 6 | 8 | 8 | 3 | 10 | 5 | 10 | 7 | 11 | 15 | 8 | 9 | 15 | 4 | 7 |
| задолженность по кредитной карте | 17 | 13 | 9 | 19 | 9 | 100 | 2 | 5 | 6 | 10 | 4 | 6 | 7 | 5 | 7 | 4 | 10 | 12 | 3 | 8 | 5 | 11 | 9 | 13 | 9 | 7 | 9 | 11 | 7 | 8 |
| кредит на неотложные нужды (ремонт, свадьба, лечение, срочные покупки и т.д.) | 16 | 8 | 8 | 100 | 9 | 18 | 5 | 5 | 5 | 12 | 7 | 5 | 5 | 5 | 7 | 4 | 6 | 11 | 5 | 7 | 4 | 6 | 7 | 9 | 8 | 5 | 7 | 11 | 5 | 6 |
| заём, микрокредит в микрофинансовой организации | 5 | 3 | 1 | 5 | 2 | 6 | 0 | 3 | 2 | 2 | 1 | 2 | 2 | 1 | 3 | 1 | 1 | 6 | 2 | 2 | 1 | 2 | 2 | 3 | 3 | 3 | 3 | 2 | 2 | 2 |
| кредит на образование | 2 | 2 | 1 | 2 | 2 | 3 | 1 | 0 | 1 | 1 | 1 | 1 | 0 | 1 | 0 | 0 | 2 | 0 | 0 | 1 | 0 | 3 | 1 | 1 | 1 | 1 | 1 | 1 | 0 | 1 |
| кредит на развитие бизнеса | 2 | 1 | 2 | 3 | 6 | 4 | 1 | 0 | 1 | 1 | 0 | 1 | 1 | 1 | 1 | 1 | 1 | 0 | 0 | 1 | 0 | 2 | 2 | 2 | 2 | 2 | 1 | 2 | 0 | 1 |
| другие виды кредитов | 4 | 0 | 1 | 1 | 1 | 2 | 1 | 1 | 1 | 2 | 1 | 1 | 2 | 1 | 2 | 1 | 1 | 2 | 2 | 1 | 1 | 1 | 1 | 2 | 1 | 1 | 1 | 1 | 3 | 2 |
| в семье есть кредит, но не знаю какой именно | 2 | 0 | 0 | 0 | 0 | 0 | 1 | 1 | 0 | 0 | 0 | 1 | 1 | 1 | 0 | 1 | 1 | 0 | 1 | 1 | 1 | 1 | 1 | 0 | 1 | 1 | 1 | 1 | 1 | 1 |
| ни у меня, ни у членов моей семьи нет кредита | 0 | 0 | 0 | 0 | 0 | 0 | 75 | 67 | 60 | 63 | 65 | 62 | 61 | 66 | 58 | 67 | 61 | 55 | 65 | 53 | 69 | 48 | 55 | 52 | 52 | 65 | 47 | 38 | 63 | 59 |
| затрудняюсь ответить | 0 | 0 | 0 | 0 | 0 | 0 | 2 | 1 | 1 | 1 | 1 | 0 | 1 | 1 | 1 | 1 | 1 | 0 | 1 | 1 | 1 | 1 | 1 | 0 | 1 | 0 | 1 | 1 | 0 | 1 |

| | Население в целом | Пол: мужчины | Пол: женщины | Возраст: 18–30 лет | Возраст: 31–45 лет | Возраст: 46–60 лет | Возраст: старше 60 лет | Образование: ниже среднего | Образование: среднее общее | Образование: среднее специальное | Образование: высшее | Род занятий: самозанятые | Род занятий: неработающие пенсионеры | Род занятий: не работают и не ищут работу | Род занятий: не работают, ищут работу* | Род занятий: работающие по найму | Тип предприятия-работодателя: государственное, с госучастием | Тип предприятия-работодателя: частное, НКО | Городское население трудоспособного возраста** | Доход на одного члена семьи: 9000 руб. и менее | Доход на одного члена семьи: 9001–13750 руб. | Доход на одного члена семьи: 13751–21250 руб. | Доход на одного члена семьи: 21251–27500 руб. | Доход на одного члена семьи: более 27500 руб. | Самооценка материального положения семьи: денег не хватает на питание | Самооценка материального положения семьи: на питание хватает, на одежду – нет | Самооценка материального положения семьи: на одежду хватает, на крупную бытовую технику – нет | Самооценка материального положения семьи: на бытовую технику хватает, на автомобиль – нет | Самооценка материального положения семьи: на автомобиль хватает | Материальное положение семьи за последний год: улучшилось | Материальное положение семьи за последний год: не изменилось | Материальное положение семьи за последний год: ухудшилось | Тип населенного пункта: Москва | Тип населенного пункта: города 1 млн и более | Тип населенного пункта: города от 500 тыс. до 1 млн | Тип населенного пункта: города от 100 до 500 тыс. | Тип населенного пункта: города менее 100 тыс. | Тип населенного пункта: ПГТ, село | Наличие сбережений: есть | Наличие сбережений: нет |
|---|---|---|---|---|---|---|---|---|---|---|---|---|---|---|---|---|---|---|---|---|---|---|---|---|---|---|---|---|---|---|---|---|---|---|---|---|---|---|---|---|
| *Доли групп* | 100 | 45 | 55 | 20 | 28 | 22 | 30 | 5 | 26 | 38 | 32 | 8 | 31 | 5 | 4 | 47 | 20 | 25 | 37 | 13 | 13 | 16 | 20 | 17 | 5 | 21 | 32 | 23 | 19 | 22 | 52 | 25 | 9 | 15 | 9 | 19 | 18 | 29 | 37 | 60 |

| | Период, на который хватит сбережений: менее 3 месяцев | Период, на который хватит сбережений: 3 месяца и более | Изменение сбережений за последний год: увеличились | Изменение сбережений за последний год: не изменились | Изменение сбережений за последний год: уменьшились* | Как изменятся сбережения через год: увеличатся | Как изменятся сбережения через год: не изменятся | Как изменятся сбережения через год: уменьшатся* | Есть кредит | Тип выплачиваемого кредита: потребительский кредит в магазине | Тип выплачиваемого кредита: ипотечный кредит | Тип выплачиваемого кредита: кредит на неотложные нужды | Тип выплачиваемого кредита: кредит на покупку автомобиля | Тип выплачиваемого кредита: задолженность по кредитной карте | Цены на недвижимость в последние год-два: остались на том же уровне | Цены на недвижимость в последние год-два: выросли незначительно | Цены на недвижимость в последние год-два: выросли сильно | Цены на недвижимость через год: снизятся | Цены на недвижимость через год: останутся на нынешнем уровне | Цены на недвижимость через год: вырастут незначительно | Цены на недвижимость через год: вырастут сильно | Жилищными условиями: удовлетворены | Жилищными условиями: не удовлетворены | Кому принадлежит жилье: мне лично | Кому принадлежит жилье: родственникам | Кому принадлежит жилье: арендованное | Кому принадлежит жилье: муниципальное, ведомственное, другое | Возможность приобрести жильё в ближайшие 5 лет: рассматривают | Возможность приобрести жильё в ближайшие 5 лет: не рассматривают | Варианты приобретения жилья: покупка квартиры от застройщика | Варианты приобретения жилья: покупка квартиры от собственника | Варианты приобретения жилья: покупка готового индивидуального дома, части дома, таунхауса и т.д. | Варианты приобретения жилья: строительство индивидуального дома | Готовность использовать ипотеку: совсем не рассматривают ипотеку | Готовность использовать ипотеку: рассматривают ипотеку, но пока не уверены | Готовность использовать ипотеку: планируют использовать именно ипотеку | Не думают о приобретении нового жилья из-за отсутствия финансовых возможностей | Не готовы использовать ипотеку для приобретения жилья или не имеют финансовых возможностей |
|---|---|---|---|---|---|---|---|---|---|---|---|---|---|---|---|---|---|---|---|---|---|---|---|---|---|---|---|---|---|---|---|---|---|---|---|---|---|---|
| *Доли групп* | 12 | 22 | 14 | 18 | 4 | 15 | 14 | 4 | 34 | 12 | 11 | 5 | 6 | 6 | 5 | 19 | 61 | 5 | 15 | 36 | 27 | 75 | 23 | 66 | 18 | 10 | 5 | 29 | 69 | 9 | 11 | 6 | 9 | 12 | 10 | 6 | 11 | 33 |

# ПЕРИОДИЧЕСКИЙ МОНИТОРИНГ

## Сберегательное поведение (расширенный блок)

**Если бы Ваша семья вдруг лишилась всех источников доходов, то на какое примерно время Вам (Вашей семье) хватило бы сбережений при сохранении нынешнего, привычного уровня жизни?** (Вопрос задавался тем, у кого есть сбережения, – отвечали 37% респондентов. Карточка, один ответ.)

| | Население в целом | Пол: мужчины | Пол: женщины | Возраст: 18–30 лет | Возраст: 31–45 лет | Возраст: 46–60 лет | Возраст: старше 60 лет | Образование: ниже среднего | Образование: среднее общее | Образование: среднее специальное | Образование: высшее | Род занятий: самозанятые | Род занятий: неработающие пенсионеры | Род занятий: не работают и не ищут работу | Род занятий: не работают, ищут работу* | Род занятий: работающие по найму | Тип предприятия-работодателя: государственное, с госучастием | Тип предприятия-работодателя: частное, НКО | Городское население трудоспособного возраста** | Доход: 9000 руб. и менее | Доход: 9001–13750 руб. | Доход: 13751–21250 руб. | Доход: 21251–27500 руб. | Доход: более 27500 руб. | Самооценка: денег не хватает на питание | Самооценка: на питание хватает, на одежду – нет | Самооценка: на одежду хватает, на крупную бытовую технику – нет | Самооценка: на бытовую технику хватает, на автомобиль – нет | Самооценка: на автомобиль хватает | Мат. положение за год: улучшилось | Мат. положение за год: не изменилось | Мат. положение за год: ухудшилось | Москва | города 1 млн и более | города от 500 тыс. до 1 млн | города от 100 до 500 тыс. | города менее 100 тыс. | ПГТ, село | Сбережения: есть | Сбережения: нет |
|---|---|---|---|---|---|---|---|---|---|---|---|---|---|---|---|---|---|---|---|---|---|---|---|---|---|---|---|---|---|---|---|---|---|---|---|---|---|---|---|---|
| хватило бы на менее месяца | 1 | 1 | 1 | 2 | 1 | 1 | 1 | 3 | 2 | 1 | 0 | 2 | 1 | 3 | 0 | 1 | 1 | 1 | 1 | 3 | 1 | 1 | 0 | 1 | 1 | 1 | 1 | 1 | 2 | 1 | 1 | 1 | 1 | 1 | 2 | 1 | 1 | 2 | 3 | 0 |
| хватило бы на один месяц | 4 | 4 | 3 | 6 | 3 | 3 | 3 | 4 | 4 | 4 | 3 | 6 | 3 | 6 | 3 | 4 | 4 | 3 | 4 | 3 | 3 | 3 | 4 | 4 | 1 | 4 | 4 | 4 | 3 | 4 | 3 | 4 | 3 | 3 | 3 | 4 | 3 | 4 | 10 | 0 |
| хватило бы на два месяца | 7 | 8 | 6 | 11 | 7 | 7 | 4 | 3 | 7 | 5 | 10 | 6 | 4 | 6 | 10 | 8 | 8 | 9 | 9 | 4 | 4 | 8 | 8 | 11 | 3 | 5 | 5 | 11 | 8 | 9 | 7 | 5 | 7 | 10 | 5 | 7 | 8 | 5 | 19 | 0 |
| хватило бы на три-четыре месяца | 8 | 9 | 8 | 13 | 10 | 6 | 5 | 7 | 5 | 9 | 10 | 7 | 4 | 8 | 5 | 11 | 11 | 11 | 10 | 5 | 4 | 9 | 13 | 12 | 2 | 3 | 6 | 15 | 12 | 13 | 8 | 5 | 13 | 10 | 2 | 9 | 8 | 6 | 22 | 0 |
| хватило бы на пять-шесть месяцев | 7 | 7 | 6 | 8 | 7 | 5 | 7 | 5 | 5 | 6 | 9 | 8 | 6 | 2 | 7 | 7 | 7 | 8 | 8 | 5 | 4 | 8 | 10 | 10 | 0 | 2 | 4 | 13 | 11 | 11 | 6 | 4 | 5 | 6 | 9 | 8 | 7 | 6 | 18 | 0 |
| хватило бы на семь-двенадцать месяцев | 3 | 4 | 3 | 4 | 2 | 3 | 3 | 0 | 3 | 3 | 4 | 4 | 3 | 2 | 5 | 3 | 4 | 2 | 4 | 2 | 1 | 3 | 4 | 6 | 0 | 0 | 3 | 4 | 7 | 4 | 3 | 1 | 2 | 4 | 3 | 4 | 3 | 3 | 9 | 0 |
| хватило бы на более года | 4 | 5 | 4 | 5 | 5 | 4 | 4 | 0 | 5 | 4 | 5 | 8 | 3 | 6 | 0 | 4 | 5 | 4 | 4 | 2 | 2 | 3 | 7 | 9 | 2 | 1 | 1 | 5 | 13 | 9 | 4 | 2 | 3 | 5 | 3 | 4 | 5 | 5 | 12 | 0 |
| затрудняюсь ответить | 3 | 3 | 2 | 2 | 2 | 1 | 5 | 3 | 3 | 2 | 3 | 3 | 4 | 0 | 0 | 2 | 1 | 2 | 2 | 2 | 2 | 1 | 2 | 1 | 2 | 1 | 2 | 4 | 4 | 4 | 2 | 2 | 4 | 2 | 4 | 3 | 2 | 3 | 7 | 0 |
| вопрос не задавался | 63 | 59 | 67 | 50 | 63 | 69 | 68 | 74 | 66 | 66 | 57 | 56 | 72 | 69 | 70 | 60 | 59 | 60 | 59 | 74 | 79 | 66 | 51 | 45 | 90 | 83 | 73 | 43 | 41 | 45 | 65 | 75 | 61 | 59 | 69 | 60 | 63 | 67 | 0 | 100 |

| | Период: менее 3 месяцев | Период: 3 месяца и более | Изменение за год: увеличились | Изменение за год: не изменились | Изменение за год: уменьшились* | Через год: увеличатся | Через год: не изменятся | Через год: уменьшатся* | Есть кредит | Кредит: потребительский кредит в магазине | Кредит: ипотечный кредит | Кредит: кредит на неотложные нужды | Кредит: кредит на покупку автомобиля | Кредит: задолженность по кредитной карте | Цены в последние год-два: остались на том же уровне | Цены в последние год-два: выросли незначительно | Цены в последние год-два: выросли сильно | Цены через год: снизятся | Цены через год: останутся на нынешнем уровне | Цены через год: вырастут незначительно | Цены через год: вырастут сильно | Жилищные условия: удовлетворены | Жилищные условия: не удовлетворены | Жилье: мне лично | Жилье: родственникам | Жилье: арендованное | Жилье: муниципальное, ведомственное, другое | Возможность приобретения: рассматривают | Возможность приобретения: не рассматривают | Варианты: покупка квартиры от застройщика | Варианты: покупка квартиры от собственника | Варианты: покупка готового индивидуального дома, части дома, таунхауса и т.д. | Варианты: строительство индивидуального дома | Ипотека: совсем не рассматривают | Ипотека: рассматривают, но пока не уверены | Ипотека: планируют использовать именно ипотеку | Не думают о приобретении нового жилья из-за отсутствия финансовых возможностей | Не готовы использовать ипотеку или не имеют финансовых возможностей |
|---|---|---|---|---|---|---|---|---|---|---|---|---|---|---|---|---|---|---|---|---|---|---|---|---|---|---|---|---|---|---|---|---|---|---|---|---|---|---|
| хватило бы на менее месяца | 11 | 0 | 3 | 4 | 4 | 2 | 4 | 4 | 1 | 1 | 0 | 2 | 2 | 3 | 2 | 2 | 1 | 0 | 1 | 1 | 2 | 1 | 1 | 1 | 2 | 0 | 0 | 1 | 1 | 2 | 1 | 2 | 0 | 1 | 1 | 1 | 2 | 1 |
| хватило бы на один месяц | 30 | 0 | 7 | 10 | 14 | 8 | 12 | 11 | 4 | 3 | 4 | 4 | 2 | 6 | 4 | 3 | 4 | 3 | 3 | 4 | 4 | 4 | 3 | 3 | 4 | 4 | 4 | 4 | 3 | 5 | 4 | 8 | 4 | 3 | 4 | 4 | 4 | 4 |
| хватило бы на два месяца | 59 | 0 | 13 | 22 | 29 | 19 | 20 | 17 | 8 | 5 | 11 | 5 | 8 | 8 | 5 | 6 | 8 | 9 | 7 | 8 | 7 | 8 | 5 | 6 | 10 | 7 | 6 | 11 | 5 | 13 | 15 | 8 | 11 | 11 | 10 | 13 | 5 | 9 |
| хватило бы на три-четыре месяца | 0 | 36 | 21 | 23 | 23 | 23 | 22 | 26 | 10 | 12 | 11 | 6 | 10 | 8 | 9 | 11 | 8 | 9 | 11 | 9 | 7 | 9 | 7 | 8 | 8 | 12 | 5 | 13 | 6 | 11 | 13 | 17 | 12 | 13 | 14 | 11 | 4 | 10 |
| хватило бы на пять-шесть месяцев | 0 | 30 | 20 | 19 | 10 | 20 | 17 | 21 | 5 | 3 | 6 | 4 | 3 | 5 | 7 | 7 | 7 | 11 | 7 | 9 | 5 | 8 | 3 | 7 | 6 | 7 | 8 | 10 | 5 | 10 | 11 | 12 | 11 | 9 | 11 | 10 | 2 | 7 |
| хватило бы на семь-двенадцать месяцев | 0 | 14 | 12 | 6 | 6 | 9 | 9 | 7 | 2 | 2 | 2 | 0 | 3 | 1 | 5 | 5 | 3 | 2 | 3 | 4 | 3 | 4 | 1 | 4 | 2 | 1 | 5 | 4 | 3 | 6 | 4 | 2 | 2 | 4 | 5 | 2 | 1 | 3 |
| хватило бы на более года | 0 | 20 | 18 | 8 | 6 | 15 | 9 | 10 | 2 | 1 | 3 | 1 | 1 | 2 | 7 | 7 | 3 | 3 | 4 | 6 | 3 | 5 | 3 | 5 | 3 | 2 | 3 | 8 | 3 | 10 | 5 | 7 | 6 | 11 | 5 | 3 | 0 | 6 |
| затрудняюсь ответить | 0 | 0 | 7 | 7 | 10 | 4 | 6 | 4 | 1 | 0 | 1 | 1 | 2 | 3 | 0 | 3 | 2 | 2 | 1 | 2 | 2 | 3 | 2 | 3 | 2 | 1 | 1 | 2 | 3 | 3 | 0 | 1 | 2 | 2 | 1 | 2 | 2 | 2 |
| вопрос не задавался | 0 | 0 | 0 | 0 | 0 | 0 | 0 | 0 | 67 | 72 | 61 | 78 | 69 | 65 | 60 | 57 | 64 | 62 | 61 | 56 | 67 | 60 | 75 | 62 | 64 | 69 | 67 | 49 | 69 | 40 | 47 | 44 | 53 | 45 | 49 | 55 | 81 | 59 |

**За последний год Ваши сбережения (сбережения Вашей семьи) увеличились, уменьшились или остались прежними?** (Вопрос задавался тем, у кого есть сбережения, – отвечали 37% респондентов.)

| | Население в целом | Пол: мужчины | Пол: женщины | Возраст: 18–30 лет | Возраст: 31–45 лет | Возраст: 46–60 лет | Возраст: старше 60 лет | Образование: ниже среднего | Образование: среднее общее | Образование: среднее специальное | Образование: высшее | Род занятий: самозанятые | Род занятий: неработающие пенсионеры | Род занятий: не работают и не ищут работу | Род занятий: не работают, ищут работу* | Род занятий: работающие по найму | Тип предприятия-работодателя: государственное, с госучастием | Тип предприятия-работодателя: частное, НКО | Городское население трудоспособного возраста** | Доход: 9000 руб. и менее | Доход: 9001–13750 руб. | Доход: 13751–21250 руб. | Доход: 21251–27500 руб. | Доход: более 27500 руб. | Самооценка: денег не хватает на питание | Самооценка: на питание хватает, на одежду – нет | Самооценка: на одежду хватает, на крупную бытовую технику – нет | Самооценка: на бытовую технику хватает, на автомобиль – нет | Самооценка: на автомобиль хватает | Мат. положение за год: улучшилось | Мат. положение за год: не изменилось | Мат. положение за год: ухудшилось | Москва | города 1 млн и более | города от 500 тыс. до 1 млн | города от 100 до 500 тыс. | города менее 100 тыс. | ПГТ, село | Сбережения: есть | Сбережения: нет |
|---|---|---|---|---|---|---|---|---|---|---|---|---|---|---|---|---|---|---|---|---|---|---|---|---|---|---|---|---|---|---|---|---|---|---|---|---|---|---|---|---|
| увеличились | 14 | 17 | 12 | 28 | 14 | 10 | 8 | 9 | 15 | 14 | 15 | 17 | 7 | 15 | 7 | 18 | 21 | 17 | 17 | 9 | 6 | 14 | 21 | 27 | 1 | 2 | 7 | 26 | 31 | 37 | 10 | 4 | 11 | 13 | 13 | 16 | 16 | 15 | 39 | 0 |
| уменьшились | 4 | 5 | 4 | 4 | 4 | 5 | 3 | 3 | 3 | 4 | 6 | 6 | 3 | 3 | 3 | 4 | 4 | 5 | 6 | 4 | 3 | 3 | 5 | 5 | 5 | 4 | 4 | 5 | 3 | 2 | 3 | 8 | 8 | 6 | 3 | 3 | 4 | 3 | 11 | 0 |
| остались прежними | 18 | 19 | 16 | 17 | 18 | 15 | 19 | 14 | 15 | 16 | 22 | 20 | 17 | 14 | 19 | 18 | 17 | 18 | 18 | 13 | 13 | 17 | 22 | 22 | 5 | 10 | 16 | 25 | 24 | 16 | 21 | 12 | 18 | 22 | 14 | 20 | 17 | 15 | 48 | 0 |
| затрудняюсь ответить | 0 | 1 | 0 | 1 | 0 | 0 | 1 | 0 | 0 | 1 | 1 | 1 | 1 | 0 | 1 | 0 | 0 | 0 | 0 | 1 | 0 | 0 | 0 | 1 | 0 | 1 | 0 | 1 | 1 | 1 | 0 | 0 | 2 | 0 | 1 | 1 | 1 | 0 | 1 | 0 |
| вопрос не задавался | 63 | 59 | 67 | 50 | 63 | 69 | 68 | 74 | 66 | 66 | 57 | 56 | 72 | 69 | 70 | 60 | 59 | 60 | 59 | 74 | 79 | 66 | 51 | 45 | 90 | 83 | 73 | 43 | 41 | 45 | 65 | 75 | 61 | 59 | 69 | 60 | 63 | 67 | 0 | 100 |

| | Период: менее 3 месяцев | Период: 3 месяца и более | Изменение за год: увеличились | Изменение за год: не изменились | Изменение за год: уменьшились* | Через год: увеличатся | Через год: не изменятся | Через год: уменьшатся* | Есть кредит | Кредит: потребительский кредит в магазине | Кредит: ипотечный кредит | Кредит: кредит на неотложные нужды | Кредит: кредит на покупку автомобиля | Кредит: задолженность по кредитной карте | Цены в последние год-два: остались на том же уровне | Цены в последние год-два: выросли незначительно | Цены в последние год-два: выросли сильно | Цены через год: снизятся | Цены через год: останутся на нынешнем уровне | Цены через год: вырастут незначительно | Цены через год: вырастут сильно | Жилищные условия: удовлетворены | Жилищные условия: не удовлетворены | Жилье: мне лично | Жилье: родственникам | Жилье: арендованное | Жилье: муниципальное, ведомственное, другое | Возможность приобретения: рассматривают | Возможность приобретения: не рассматривают | Варианты: покупка квартиры от застройщика | Варианты: покупка квартиры от собственника | Варианты: покупка готового индивидуального дома, части дома, таунхауса и т.д. | Варианты: строительство индивидуального дома | Ипотека: совсем не рассматривают | Ипотека: рассматривают, но пока не уверены | Ипотека: планируют использовать именно ипотеку | Не думают о приобретении нового жилья из-за отсутствия финансовых возможностей | Не готовы использовать ипотеку или не имеют финансовых возможностей |
|---|---|---|---|---|---|---|---|---|---|---|---|---|---|---|---|---|---|---|---|---|---|---|---|---|---|---|---|---|---|---|---|---|---|---|---|---|---|---|
| увеличились | 28 | 46 | 100 | 0 | 0 | 54 | 28 | 28 | 14 | 13 | 16 | 7 | 13 | 17 | 18 | 19 | 14 | 15 | 14 | 18 | 16 | 16 | 11 | 14 | 15 | 16 | 13 | 26 | 10 | 34 | 27 | 28 | 21 | 25 | 26 | 23 | 7 | 19 |
| уменьшились | 17 | 8 | 0 | 0 | 100 | 7 | 9 | 38 | 4 | 4 | 5 | 1 | 4 | 7 | 2 | 4 | 5 | 5 | 5 | 4 | 3 | 4 | 4 | 4 | 4 | 3 | 5 | 4 | 4 | 2 | 6 | 5 | 6 | 5 | 4 | 3 | 4 | 5 |
| остались прежними | 54 | 45 | 0 | 100 | 0 | 38 | 62 | 33 | 14 | 11 | 18 | 14 | 14 | 11 | 21 | 20 | 17 | 17 | 19 | 21 | 14 | 20 | 10 | 19 | 17 | 11 | 16 | 21 | 17 | 24 | 20 | 22 | 19 | 24 | 20 | 18 | 7 | 17 |
| затрудняюсь ответить | 1 | 1 | 0 | 0 | 0 | 1 | 1 | 1 | 0 | 0 | 0 | 0 | 0 | 0 | 0 | 0 | 1 | 1 | 1 | 1 | 0 | 0 | 1 | 1 | 0 | 2 | 0 | 1 | 0 | 0 | 0 | 1 | 1 | 0 | 1 | 0 | 0 | 0 |
| вопрос не задавался | 0 | 0 | 0 | 0 | 0 | 0 | 0 | 0 | 67 | 72 | 61 | 78 | 69 | 65 | 60 | 57 | 64 | 62 | 61 | 56 | 67 | 60 | 75 | 62 | 64 | 69 | 67 | 49 | 69 | 40 | 47 | 44 | 53 | 45 | 49 | 55 | 81 | 59 |

**Как Вы думаете, а через год Ваши сбережения (сбережения Вашей семьи) увеличатся, уменьшатся или останутся примерно такими же, как сейчас?** (Вопрос задавался тем, у кого есть сбережения, – отвечали 37% респондентов.)

| | Население в целом | Пол: мужчины | Пол: женщины | Возраст: 18–30 лет | Возраст: 31–45 лет | Возраст: 46–60 лет | Возраст: старше 60 лет | Образование: ниже среднего | Образование: среднее общее | Образование: среднее специальное | Образование: высшее | Род занятий: самозанятые | Род занятий: неработающие пенсионеры | Род занятий: не работают и не ищут работу | Род занятий: не работают, ищут работу* | Род занятий: работающие по найму | Тип предприятия-работодателя: государственное, с госучастием | Тип предприятия-работодателя: частное, НКО | Городское население трудоспособного возраста** | Доход: 9000 руб. и менее | Доход: 9001–13750 руб. | Доход: 13751–21250 руб. | Доход: 21251–27500 руб. | Доход: более 27500 руб. | Самооценка: денег не хватает на питание | Самооценка: на питание хватает, на одежду – нет | Самооценка: на одежду хватает, на крупную бытовую технику – нет | Самооценка: на бытовую технику хватает, на автомобиль – нет | Самооценка: на автомобиль хватает | Мат. положение за год: улучшилось | Мат. положение за год: не изменилось | Мат. положение за год: ухудшилось | Москва | города 1 млн и более | города от 500 тыс. до 1 млн | города от 100 до 500 тыс. | города менее 100 тыс. | ПГТ, село | Сбережения: есть | Сбережения: нет |
|---|---|---|---|---|---|---|---|---|---|---|---|---|---|---|---|---|---|---|---|---|---|---|---|---|---|---|---|---|---|---|---|---|---|---|---|---|---|---|---|---|
| увеличатся | 15 | 18 | 13 | 32 | 16 | 10 | 6 | 10 | 17 | 13 | 17 | 28 | 5 | 17 | 14 | 18 | 19 | 17 | 20 | 11 | 5 | 13 | 21 | 27 | 3 | 3 | 7 | 25 | 34 | 32 | 13 | 6 | 17 | 18 | 12 | 16 | 16 | 12 | 41 | 0 |
| уменьшатся | 4 | 3 | 4 | 2 | 4 | 5 | 4 | 3 | 3 | 3 | 5 | 2 | 4 | 5 | 1 | 4 | 4 | 4 | 4 | 3 | 4 | 3 | 4 | 6 | 0 | 4 | 3 | 5 | 4 | 2 | 3 | 6 | 5 | 3 | 5 | 5 | 3 | 3 | 10 | 0 |
| останутся примерно такими же, как сейчас | 14 | 16 | 13 | 14 | 13 | 12 | 17 | 8 | 11 | 14 | 17 | 10 | 16 | 7 | 12 | 15 | 15 | 14 | 13 | 9 | 10 | 15 | 20 | 18 | 5 | 6 | 14 | 20 | 17 | 16 | 15 | 11 | 11 | 17 | 12 | 14 | 14 | 14 | 38 | 0 |
| затрудняюсь ответить | 4 | 5 | 3 | 2 | 4 | 4 | 5 | 4 | 4 | 4 | 4 | 4 | 4 | 3 | 3 | 4 | 3 | 5 | 4 | 3 | 2 | 4 | 3 | 5 | 2 | 3 | 3 | 7 | 4 | 5 | 4 | 3 | 6 | 3 | 2 | 5 | 4 | 4 | 11 | 0 |
| вопрос не задавался | 63 | 59 | 67 | 50 | 63 | 69 | 68 | 74 | 66 | 66 | 57 | 56 | 72 | 69 | 70 | 60 | 59 | 60 | 59 | 74 | 79 | 66 | 51 | 45 | 90 | 83 | 73 | 43 | 41 | 45 | 65 | 75 | 61 | 59 | 69 | 60 | 63 | 67 | 0 | 100 |

| | Период: менее 3 месяцев | Период: 3 месяца и более | Изменение за год: увеличились | Изменение за год: не изменились | Изменение за год: уменьшились* | Через год: увеличатся | Через год: не изменятся | Через год: уменьшатся* | Есть кредит | Кредит: потребительский кредит в магазине | Кредит: ипотечный кредит | Кредит: кредит на неотложные нужды | Кредит: кредит на покупку автомобиля | Кредит: задолженность по кредитной карте | Цены в последние год-два: остались на том же уровне | Цены в последние год-два: выросли незначительно | Цены в последние год-два: выросли сильно | Цены через год: снизятся | Цены через год: останутся на нынешнем уровне | Цены через год: вырастут незначительно | Цены через год: вырастут сильно | Жилищные условия: удовлетворены | Жилищные условия: не удовлетворены | Жилье: мне лично | Жилье: родственникам | Жилье: арендованное | Жилье: муниципальное, ведомственное, другое | Возможность приобретения: рассматривают | Возможность приобретения: не рассматривают | Варианты: покупка квартиры от застройщика | Варианты: покупка квартиры от собственника | Варианты: покупка готового индивидуального дома, части дома, таунхауса и т.д. | Варианты: строительство индивидуального дома | Ипотека: совсем не рассматривают | Ипотека: рассматривают, но пока не уверены | Ипотека: планируют использовать именно ипотеку | Не думают о приобретении нового жилья из-за отсутствия финансовых возможностей | Не готовы использовать ипотеку или не имеют финансовых возможностей |
|---|---|---|---|---|---|---|---|---|---|---|---|---|---|---|---|---|---|---|---|---|---|---|---|---|---|---|---|---|---|---|---|---|---|---|---|---|---|---|
| увеличатся | 37 | 45 | 57 | 32 | 26 | 100 | 0 | 0 | 15 | 10 | 16 | 13 | 14 | 13 | 18 | 19 | 15 | 21 | 14 | 20 | 14 | 17 | 8 | 14 | 18 | 17 | 17 | 27 | 10 | 34 | 24 | 35 | 26 | 30 | 28 | 21 | 4 | 21 |
| уменьшатся | 10 | 10 | 7 | 7 | 32 | 0 | 0 | 100 | 3 | 3 | 4 | 1 | 2 | 4 | 1 | 4 | 4 | 3 | 3 | 5 | 3 | 4 | 3 | 4 | 2 | 3 | 1 | 4 | 4 | 4 | 6 | 5 | 4 | 4 | 4 | 3 | 2 | 3 |
| останутся примерно такими же, как сейчас | 44 | 36 | 28 | 50 | 30 | 0 | 100 | 0 | 13 | 13 | 15 | 8 | 12 | 14 | 20 | 17 | 13 | 9 | 20 | 16 | 12 | 16 | 10 | 15 | 15 | 10 | 15 | 16 | 14 | 18 | 21 | 12 | 14 | 16 | 15 | 19 | 10 | 13 |
| затрудняюсь ответить | 9 | 8 | 9 | 12 | 12 | 0 | 0 | 0 | 3 | 2 | 5 | 0 | 2 | 4 | 2 | 4 | 4 | 5 | 1 | 3 | 3 | 4 | 4 | 5 | 2 | 2 | 1 | 4 | 4 | 4 | 3 | 4 | 3 | 4 | 4 | 2 | 3 | 4 |
| вопрос не задавался | 0 | 0 | 0 | 0 | 0 | 0 | 0 | 0 | 67 | 72 | 61 | 78 | 69 | 65 | 60 | 57 | 64 | 62 | 61 | 56 | 67 | 60 | 75 | 62 | 64 | 69 | 67 | 49 | 69 | 40 | 47 | 44 | 53 | 45 | 49 | 55 | 81 | 59 |

**Скажите, пожалуйста, в какой валюте (валютах) Вы держите сбережения?** (Вопрос задавался тем, у кого есть сбережения, – отвечали 37% респондентов. Карточка, любое число ответов.)

| | Население в целом | Пол: мужчины | Пол: женщины | Возраст: 18–30 лет | Возраст: 31–45 лет | Возраст: 46–60 лет | Возраст: старше 60 лет | Образование: ниже среднего | Образование: среднее общее | Образование: среднее специальное | Образование: высшее | Род занятий: самозанятые | Род занятий: неработающие пенсионеры | Род занятий: не работают и не ищут работу | Род занятий: не работают, ищут работу* | Род занятий: работающие по найму | Тип предприятия-работодателя: государственное, с госучастием | Тип предприятия-работодателя: частное, НКО | Городское население трудоспособного возраста** | Доход: 9000 руб. и менее | Доход: 9001–13750 руб. | Доход: 13751–21250 руб. | Доход: 21251–27500 руб. | Доход: более 27500 руб. | Самооценка: денег не хватает на питание | Самооценка: на питание хватает, на одежду – нет | Самооценка: на одежду хватает, на крупную бытовую технику – нет | Самооценка: на бытовую технику хватает, на автомобиль – нет | Самооценка: на автомобиль хватает | Мат. положение за год: улучшилось | Мат. положение за год: не изменилось | Мат. положение за год: ухудшилось | Москва | города 1 млн и более | города от 500 тыс. до 1 млн | города от 100 до 500 тыс. | города менее 100 тыс. | ПГТ, село | Сбережения: есть | Сбережения: нет |
|---|---|---|---|---|---|---|---|---|---|---|---|---|---|---|---|---|---|---|---|---|---|---|---|---|---|---|---|---|---|---|---|---|---|---|---|---|---|---|---|---|
| рубли | 35 | 38 | 32 | 46 | 34 | 29 | 31 | 25 | 32 | 33 | 40 | 40 | 28 | 29 | 27 | 38 | 39 | 38 | 38 | 26 | 21 | 33 | 45 | 50 | 9 | 16 | 26 | 53 | 54 | 50 | 34 | 24 | 35 | 40 | 30 | 37 | 34 | 32 | 94 | 0 |
| доллары | 2 | 3 | 1 | 3 | 1 | 2 | 0 | 1 | 1 | 1 | 3 | 1 | 0 | 2 | 0 | 2 | 2 | 2 | 3 | 0 | 0 | 1 | 2 | 5 | 0 | 0 | 0 | 3 | 4 | 3 | 1 | 1 | 3 | 1 | 0 | 4 | 1 | 1 | 4 | 0 |
| евро | 1 | 1 | 1 | 3 | 0 | 0 | 0 | 1 | 0 | 1 | 1 | 2 | 0 | 1 | 0 | 1 | 1 | 1 | 1 | 0 | 0 | 0 | 1 | 3 | 0 | 0 | 0 | 2 | 1 | 2 | 1 | 1 | 2 | 1 | 1 | 1 | 1 | 1 | 2 | 0 |
| другая валюта | 0 | 1 | 0 | 2 | 0 | 0 | 0 | 0 | 1 | 0 | 1 | 2 | 0 | 1 | 1 | 0 | 0 | 0 | 1 | 0 | 0 | 0 | 1 | 1 | 0 | 0 | 0 | 0 | 2 | 2 | 0 | 0 | 1 | 0 | 0 | 0 | 1 | 0 | 1 | 0 |
| я держу сбережения не в деньгах | 1 | 2 | 0 | 2 | 1 | 0 | 1 | 0 | 1 | 1 | 2 | 2 | 0 | 0 | 0 | 1 | 1 | 2 | 2 | 0 | 0 | 1 | 1 | 2 | 1 | 0 | 0 | 2 | 2 | 2 | 0 | 1 | 3 | 1 | 1 | 1 | 1 | 0 | 3 | 0 |
| затрудняюсь ответить | 0 | 0 | 0 | 0 | 1 | 0 | 0 | 0 | 0 | 0 | 1 | 0 | 0 | 0 | 1 | 0 | 1 | 0 | 0 | 0 | 0 | 0 | 0 | 0 | 0 | 0 | 0 | 0 | 1 | 1 | 0 | 0 | 1 | 0 | 0 | 0 | 0 | 0 | 1 | 0 |
| вопрос не задавался | 63 | 59 | 67 | 50 | 63 | 69 | 68 | 74 | 66 | 66 | 57 | 56 | 72 | 69 | 70 | 60 | 59 | 60 | 59 | 74 | 79 | 66 | 51 | 45 | 90 | 83 | 73 | 43 | 41 | 45 | 65 | 75 | 61 | 59 | 69 | 60 | 63 | 67 | 0 | 100 |

| | Период: менее 3 месяцев | Период: 3 месяца и более | Изменение за год: увеличились | Изменение за год: не изменились | Изменение за год: уменьшились* | Через год: увеличатся | Через год: не изменятся | Через год: уменьшатся* | Есть кредит | Кредит: потребительский кредит в магазине | Кредит: ипотечный кредит | Кредит: кредит на неотложные нужды | Кредит: кредит на покупку автомобиля | Кредит: задолженность по кредитной карте | Цены в последние год-два: остались на том же уровне | Цены в последние год-два: выросли незначительно | Цены в последние год-два: выросли сильно | Цены через год: снизятся | Цены через год: останутся на нынешнем уровне | Цены через год: вырастут незначительно | Цены через год: вырастут сильно | Жилищные условия: удовлетворены | Жилищные условия: не удовлетворены | Жилье: мне лично | Жилье: родственникам | Жилье: арендованное | Жилье: муниципальное, ведомственное, другое | Возможность приобретения: рассматривают | Возможность приобретения: не рассматривают | Варианты: покупка квартиры от застройщика | Варианты: покупка квартиры от собственника | Варианты: покупка готового индивидуального дома, части дома, таунхауса и т.д. | Варианты: строительство индивидуального дома | Ипотека: совсем не рассматривают | Ипотека: рассматривают, но пока не уверены | Ипотека: планируют использовать именно ипотеку | Не думают о приобретении нового жилья из-за отсутствия финансовых возможностей | Не готовы использовать ипотеку или не имеют финансовых возможностей |
|---|---|---|---|---|---|---|---|---|---|---|---|---|---|---|---|---|---|---|---|---|---|---|---|---|---|---|---|---|---|---|---|---|---|---|---|---|---|---|
| рубли | 95 | 94 | 93 | 97 | 93 | 91 | 98 | 99 | 30 | 25 | 37 | 21 | 29 | 29 | 38 | 41 | 33 | 34 | 37 | 41 | 31 | 38 | 24 | 36 | 33 | 28 | 32 | 48 | 30 | 57 | 53 | 49 | 42 | 51 | 49 | 38 | 18 | 39 |
| доллары | 3 | 5 | 6 | 3 | 6 | 5 | 3 | 7 | 1 | 2 | 1 | 0 | 0 | 2 | 3 | 2 | 2 | 2 | 2 | 2 | 1 | 2 | 1 | 1 | 4 | 3 | 0 | 3 | 1 | 3 | 2 | 3 | 2 | 3 | 1 | 5 | 0 | 2 |
| евро | 1 | 3 | 3 | 1 | 4 | 3 | 1 | 7 | 1 | 2 | 1 | 0 | 0 | 1 | 0 | 1 | 1 | 1 | 1 | 1 | 1 | 1 | 1 | 1 | 2 | 1 | 0 | 2 | 0 | 4 | 1 | 1 | 1 | 1 | 0 | 5 | 0 | 1 |
| другая валюта | 1 | 2 | 2 | 1 | 1 | 3 | 0 | 0 | 1 | 0 | 1 | 0 | 2 | 2 | 1 | 1 | 0 | 0 | 0 | 1 | 0 | 1 | 0 | 0 | 1 | 1 | 0 | 1 | 0 | 1 | 2 | 2 | 1 | 3 | 1 | 0 | 0 | 1 |
| я держу сбережения не в деньгах | 3 | 3 | 3 | 1 | 7 | 4 | 1 | 1 | 2 | 1 | 1 | 1 | 0 | 5 | 0 | 1 | 1 | 2 | 1 | 1 | 1 | 1 | 1 | 1 | 1 | 2 | 0 | 2 | 0 | 2 | 1 | 5 | 2 | 2 | 3 | 2 | 0 | 1 |
| затрудняюсь ответить | 0 | 1 | 1 | 1 | 0 | 1 | 0 | 0 | 0 | 0 | 1 | 0 | 0 | 0 | 1 | 0 | 0 | 0 | 0 | 0 | 0 | 0 | 0 | 0 | 0 | 0 | 1 | 1 | 0 | 1 | 0 | 2 | 1 | 1 | 0 | 1 | 0 | 0 |
| вопрос не задавался | 0 | 0 | 0 | 0 | 0 | 0 | 0 | 0 | 67 | 72 | 61 | 78 | 69 | 65 | 60 | 57 | 64 | 62 | 61 | 56 | 67 | 60 | 75 | 62 | 64 | 69 | 67 | 49 | 69 | 40 | 47 | 44 | 53 | 45 | 49 | 55 | 81 | 59 |

**Скажите, пожалуйста, для чего, для каких целей Вы делаете сбережения?** (Вопрос задавался тем, у кого есть сбережения, – отвечали 37% респондентов. Карточка, любое число ответов.)

| | Население в целом | Пол: мужчины | Пол: женщины | Возраст: 18–30 лет | Возраст: 31–45 лет | Возраст: 46–60 лет | Возраст: старше 60 лет | Образование: ниже среднего | Образование: среднее общее | Образование: среднее специальное | Образование: высшее | Род занятий: самозанятые | Род занятий: неработающие пенсионеры | Род занятий: не работают и не ищут работу | Род занятий: не работают, ищут работу* | Род занятий: работающие по найму | Тип предприятия-работодателя: государственное, с госучастием | Тип предприятия-работодателя: частное, НКО | Городское население трудоспособного возраста** | Доход: 9000 руб. и менее | Доход: 9001–13750 руб. | Доход: 13751–21250 руб. | Доход: 21251–27500 руб. | Доход: более 27500 руб. | Самооценка: денег не хватает на питание | Самооценка: на питание хватает, на одежду – нет | Самооценка: на одежду хватает, на крупную бытовую технику – нет | Самооценка: на бытовую технику хватает, на автомобиль – нет | Самооценка: на автомобиль хватает | Мат. положение за год: улучшилось | Мат. положение за год: не изменилось | Мат. положение за год: ухудшилось | Москва | города 1 млн и более | города от 500 тыс. до 1 млн | города от 100 до 500 тыс. | города менее 100 тыс. | ПГТ, село | Сбережения: есть | Сбережения: нет |
|---|---|---|---|---|---|---|---|---|---|---|---|---|---|---|---|---|---|---|---|---|---|---|---|---|---|---|---|---|---|---|---|---|---|---|---|---|---|---|---|---|
| формирование сбережений «про запас», на непредвиденный случай, «чёрный день» | 18 | 20 | 16 | 18 | 17 | 15 | 20 | 13 | 14 | 17 | 22 | 16 | 18 | 17 | 12 | 18 | 21 | 16 | 20 | 9 | 11 | 20 | 24 | 25 | 5 | 10 | 13 | 29 | 24 | 25 | 17 | 13 | 22 | 16 | 16 | 23 | 19 | 13 | 48 | 0 |
| приобретение недвижимости (квартиры, дачи, участка земли и т.п.) | 8 | 10 | 7 | 22 | 10 | 3 | 1 | 6 | 8 | 7 | 10 | 12 | 1 | 6 | 8 | 11 | 12 | 11 | 12 | 6 | 4 | 5 | 12 | 18 | 1 | 1 | 4 | 12 | 20 | 18 | 7 | 2 | 8 | 9 | 8 | 9 | 10 | 6 | 22 | 0 |
| ремонт квартиры, дома | 6 | 6 | 6 | 10 | 7 | 6 | 2 | 2 | 5 | 6 | 7 | 8 | 2 | 3 | 10 | 8 | 9 | 8 | 8 | 4 | 2 | 6 | 7 | 12 | 1 | 1 | 5 | 10 | 10 | 12 | 5 | 3 | 6 | 7 | 8 | 6 | 4 | 6 | 16 | 0 |
| оплата обучения детей, взрослых членов семьи | 4 | 4 | 5 | 7 | 6 | 5 | 1 | 2 | 4 | 4 | 5 | 4 | 1 | 2 | 7 | 6 | 6 | 6 | 6 | 5 | 3 | 6 | 6 | 4 | 0 | 2 | 4 | 5 | 10 | 8 | 4 | 2 | 7 | 2 | 2 | 6 | 5 | 4 | 12 | 0 |
| крупные покупки для дома (мебель, бытовая техника и т.п.) | 4 | 4 | 4 | 10 | 4 | 3 | 1 | 4 | 5 | 3 | 5 | 6 | 1 | 2 | 7 | 6 | 6 | 6 | 6 | 2 | 1 | 3 | 6 | 8 | 1 | 0 | 2 | 9 | 8 | 9 | 3 | 3 | 7 | 4 | 6 | 4 | 4 | 3 | 12 | 0 |
| формирование сбережений для особых событий (свадьба, юбилей и т.п.) | 3 | 4 | 2 | 6 | 2 | 2 | 1 | 0 | 3 | 2 | 4 | 3 | 1 | 0 | 1 | 4 | 5 | 4 | 3 | 0 | 2 | 3 | 5 | 4 | 0 | 1 | 2 | 6 | 4 | 7 | 2 | 1 | 2 | 2 | 2 | 3 | 4 | 3 | 8 | 0 |
| обеспечение детей наследством | 3 | 3 | 3 | 4 | 2 | 3 | 3 | 1 | 3 | 3 | 3 | 4 | 2 | 1 | 1 | 3 | 2 | 4 | 3 | 3 | 2 | 2 | 3 | 5 | 1 | 1 | 2 | 3 | 6 | 3 | 3 | 2 | 3 | 1 | 5 | 3 | 4 | 2 | 8 | 0 |
| приобретение автомобиля | 3 | 3 | 2 | 8 | 3 | 0 | 0 | 1 | 4 | 2 | 3 | 5 | 0 | 6 | 1 | 3 | 3 | 4 | 4 | 2 | 1 | 3 | 4 | 6 | 0 | 0 | 2 | 4 | 6 | 6 | 2 | 2 | 3 | 3 | 3 | 2 | 3 | 3 | 7 | 0 |
| формирование сбережений на будущую пенсию, вложения в НПФ и т.д. | 2 | 2 | 1 | 3 | 2 | 2 | 1 | 0 | 1 | 1 | 3 | 4 | 0 | 1 | 3 | 2 | 2 | 3 | 3 | 0 | 0 | 1 | 2 | 5 | 1 | 0 | 1 | 3 | 4 | 3 | 2 | 2 | 3 | 2 | 2 | 2 | 2 | 1 | 5 | 0 |
| открытие собственного дела | 1 | 2 | 1 | 4 | 2 | 1 | 0 | 1 | 2 | 1 | 1 | 3 | 0 | 0 | 0 | 2 | 1 | 3 | 2 | 2 | 0 | 0 | 3 | 2 | 0 | 0 | 1 | 2 | 4 | 3 | 1 | 1 | 2 | 2 | 1 | 1 | 1 | 2 | 4 | 0 |
| другие цели | 3 | 3 | 3 | 2 | 2 | 2 | 6 | 1 | 2 | 3 | 4 | 2 | 5 | 3 | 0 | 3 | 2 | 3 | 3 | 1 | 2 | 3 | 5 | 5 | 2 | 2 | 2 | 6 | 3 | 1 | 4 | 3 | 5 | 6 | 2 | 2 | 2 | 3 | 8 | 0 |
| затрудняюсь ответить | 1 | 1 | 1 | 1 | 1 | 1 | 1 | 0 | 2 | 1 | 1 | 1 | 0 | 0 | 0 | 1 | 1 | 1 | 1 | 2 | 0 | 0 | 1 | 1 | 0 | 0 | 2 | 0 | 1 | 2 | 1 | 1 | 1 | 2 | 1 | 1 | 1 | 1 | 3 | 0 |
| вопрос не задавался | 63 | 59 | 67 | 50 | 63 | 69 | 68 | 74 | 66 | 66 | 57 | 56 | 72 | 69 | 70 | 60 | 59 | 60 | 59 | 74 | 79 | 66 | 51 | 45 | 90 | 83 | 73 | 43 | 41 | 45 | 65 | 75 | 61 | 59 | 69 | 60 | 63 | 67 | 0 | 100 |

| | Период: менее 3 месяцев | Период: 3 месяца и более | Изменение за год: увеличились | Изменение за год: не изменились | Изменение за год: уменьшились* | Через год: увеличатся | Через год: не изменятся | Через год: уменьшатся* | Есть кредит | Кредит: потребительский кредит в магазине | Кредит: ипотечный кредит | Кредит: кредит на неотложные нужды | Кредит: кредит на покупку автомобиля | Кредит: задолженность по кредитной карте | Цены в последние год-два: остались на том же уровне | Цены в последние год-два: выросли незначительно | Цены в последние год-два: выросли сильно | Цены через год: снизятся | Цены через год: останутся на нынешнем уровне | Цены через год: вырастут незначительно | Цены через год: вырастут сильно | Жилищные условия: удовлетворены | Жилищные условия: не удовлетворены | Жилье: мне лично | Жилье: родственникам | Жилье: арендованное | Жилье: муниципальное, ведомственное, другое | Возможность приобретения: рассматривают | Возможность приобретения: не рассматривают | Варианты: покупка квартиры от застройщика | Варианты: покупка квартиры от собственника | Варианты: покупка готового индивидуального дома, части дома, таунхауса и т.д. | Варианты: строительство индивидуального дома | Ипотека: совсем не рассматривают | Ипотека: рассматривают, но пока не уверены | Ипотека: планируют использовать именно ипотеку | Не думают о приобретении нового жилья из-за отсутствия финансовых возможностей | Не готовы использовать ипотеку или не имеют финансовых возможностей |
|---|---|---|---|---|---|---|---|---|---|---|---|---|---|---|---|---|---|---|---|---|---|---|---|---|---|---|---|---|---|---|---|---|---|---|---|---|---|---|
| формирование сбережений «про запас», на непредвиденный случай, «чёрный день» | 51 | 46 | 45 | 50 | 49 | 42 | 50 | 61 | 14 | 11 | 20 | 10 | 13 | 16 | 19 | 16 | 18 | 16 | 21 | 21 | 15 | 19 | 13 | 20 | 15 | 12 | 14 | 20 | 17 | 24 | 21 | 23 | 20 | 21 | 19 | 20 | 11 | 17 |
| приобретение недвижимости (квартиры, дачи, участка земли и т.п.) | 18 | 27 | 30 | 18 | 15 | 32 | 18 | 14 | 11 | 9 | 13 | 7 | 9 | 16 | 9 | 11 | 8 | 12 | 8 | 10 | 9 | 9 | 7 | 7 | 10 | 15 | 10 | 22 | 2 | 31 | 23 | 25 | 19 | 21 | 23 | 23 | 2 | 15 |
| ремонт квартиры, дома | 17 | 17 | 19 | 14 | 15 | 20 | 16 | 14 | 8 | 6 | 10 | 6 | 7 | 10 | 5 | 9 | 6 | 5 | 5 | 8 | 7 | 7 | 4 | 5 | 8 | 6 | 6 | 10 | 4 | 16 | 12 | 9 | 7 | 8 | 13 | 10 | 3 | 8 |
| оплата обучения детей, взрослых членов семьи | 13 | 13 | 12 | 12 | 15 | 14 | 12 | 13 | 5 | 3 | 6 | 4 | 2 | 9 | 8 | 6 | 4 | 4 | 5 | 6 | 4 | 5 | 3 | 4 | 6 | 4 | 5 | 7 | 3 | 10 | 7 | 9 | 8 | 6 | 10 | 6 | 2 | 6 |
| крупные покупки для дома (мебель, бытовая техника и т.п.) | 11 | 12 | 14 | 10 | 11 | 16 | 7 | 14 | 6 | 5 | 6 | 1 | 6 | 9 | 0 | 6 | 4 | 7 | 4 | 6 | 4 | 5 | 2 | 4 | 6 | 5 | 2 | 7 | 3 | 10 | 7 | 10 | 7 | 4 | 11 | 9 | 2 | 5 |
| формирование сбережений для особых событий (свадьба, юбилей и т.п.) | 9 | 7 | 11 | 6 | 6 | 9 | 8 | 7 | 4 | 4 | 3 | 1 | 3 | 7 | 2 | 5 | 3 | 0 | 3 | 4 | 3 | 3 | 2 | 3 | 4 | 2 | 2 | 4 | 2 | 5 | 3 | 6 | 5 | 4 | 5 | 4 | 2 | 3 |
| обеспечение детей наследством | 6 | 9 | 8 | 6 | 12 | 9 | 7 | 1 | 3 | 2 | 4 | 2 | 4 | 5 | 3 | 5 | 3 | 4 | 2 | 4 | 2 | 3 | 3 | 3 | 3 | 3 | 4 | 4 | 2 | 2 | 3 | 5 | 5 | 4 | 4 | 2 | 2 | 3 |
| приобретение автомобиля | 9 | 7 | 11 | 6 | 2 | 12 | 5 | 6 | 4 | 3 | 5 | 2 | 2 | 4 | 6 | 4 | 2 | 2 | 2 | 3 | 3 | 3 | 3 | 2 | 4 | 5 | 2 | 6 | 1 | 8 | 10 | 5 | 5 | 6 | 7 | 5 | 1 | 5 |
| формирование сбережений на будущую пенсию, вложения в НПФ и т.д. | 6 | 5 | 6 | 4 | 7 | 7 | 5 | 4 | 2 | 1 | 3 | 2 | 2 | 6 | 1 | 3 | 2 | 2 | 2 | 3 | 2 | 2 | 1 | 2 | 3 | 2 | 2 | 3 | 1 | 6 | 2 | 5 | 4 | 3 | 5 | 2 | 0 | 3 |
| открытие собственного дела | 2 | 5 | 6 | 3 | 1 | 6 | 3 | 3 | 2 | 2 | 0 | 0 | 2 | 6 | 0 | 2 | 2 | 2 | 1 | 2 | 2 | 2 | 0 | 1 | 1 | 3 | 1 | 3 | 1 | 2 | 4 | 6 | 3 | 4 | 3 | 1 | 0 | 3 |
| другие цели | 8 | 8 | 4 | 11 | 13 | 5 | 9 | 11 | 2 | 3 | 2 | 2 | 2 | 3 | 3 | 3 | 3 | 5 | 2 | 3 | 2 | 3 | 2 | 3 | 2 | 2 | 2 | 3 | 3 | 2 | 3 | 2 | 3 | 4 | 2 | 2 | 2 | 3 |
| затрудняюсь ответить | 2 | 2 | 2 | 2 | 4 | 2 | 2 | 0 | 1 | 0 | 1 | 0 | 1 | 2 | 0 | 1 | 1 | 0 | 0 | 1 | 1 | 1 | 1 | 1 | 1 | 0 | 1 | 1 | 1 | 1 | 0 | 0 | 0 | 1 | 0 | 0 | 1 | 1 |
| вопрос не задавался | 0 | 0 | 0 | 0 | 0 | 0 | 0 | 0 | 67 | 72 | 61 | 78 | 69 | 65 | 60 | 57 | 64 | 62 | 61 | 56 | 67 | 60 | 75 | 62 | 64 | 69 | 67 | 49 | 69 | 40 | 47 | 44 | 53 | 45 | 49 | 55 | 81 | 59 |

| | Население в целом | Пол: мужчины | Пол: женщины | Возраст: 18–30 лет | Возраст: 31–45 лет | Возраст: 46–60 лет | Возраст: старше 60 лет | Образование: ниже среднего | Образование: среднее общее | Образование: среднее специальное | Образование: высшее | Род занятий: самозанятые | Род занятий: неработающие пенсионеры | Род занятий: не работают и не ищут работу | Род занятий: не работают, но ищут работу* | Род занятий: работающие по найму | Тип предприятия работодателя: государственное, с госучастием | Тип предприятия работодателя: частное, НКО | Городское население трудоспособного возраста** | Доход на одного члена семьи: 9000 руб. и менее | Доход: 9001–13750 руб. | Доход: 13751–21250 руб. | Доход: 21251–27500 руб. | Доход: более 27500 руб. | Самооценка материального положения семьи: денег не хватает на питание | на питание хватает, на одежду – нет | на одежду хватает, на крупную бытовую технику – нет | на бытовую технику хватает, на автомобиль – нет | на автомобиль хватает | Материальное положение семьи за последний год: улучшилось | не изменилось | ухудшилось | Тип населенного пункта: Москва | города 1 млн и более | города от 500 тыс. до 1 млн | города от 100 до 500 тыс. | города менее 100 тыс. | ПГТ, село | Наличие сбережений: есть | Наличие сбережений: нет | Период, на который хватит сбережений: менее 3 месяцев | 3 месяца и более | Изменение сбережений за последний год: увеличились | не изменились | уменьшились* | Как изменятся сбережения через год: увеличатся | не изменятся | уменьшатся* | Есть кредит | Тип выплачиваемого кредита: потребительский кредит в магазине | ипотечный кредит | кредит на неотложные нужды | кредит на покупку автомобиля | задолженность по кредитной карте | Цены на недвижимость в последние год-два: остались на том же уровне | выросли незначительно | выросли сильно | Цены на недвижимость через год: снизятся | останутся на нынешнем уровне | вырастут незначительно | вырастут сильно | Жилищные условия: удовлетворены | не удовлетворены | Кому принадлежит жилье: мне лично | родственникам | арендованное | муниципальное, ведомственное, другое | Возможность приобрести жильё в ближайшие 5 лет: рассматривают | не рассматривают | Варианты приобретения жилья: покупка квартиры от застройщика | покупка квартиры от собственника | покупка готового индивидуального дома, части дома, таунхауса и т.д. | строительство индивидуального дома | Готовность использовать ипотеку: совсем не рассматривают ипотеку | рассматривают ипотеку, но пока не уверены | планируют использовать именно ипотеку | Не думают о приобретении нового жилья из-за отсутствия финансовых возможностей | Не готовы использовать ипотеку для приобретения жилья или не имеют финансовых возможностей |
|---|---|---|---|---|---|---|---|---|---|---|---|---|---|---|---|---|---|---|---|---|---|---|---|---|---|---|---|---|---|---|---|---|---|---|---|---|---|---|---|---|---|---|---|---|---|---|---|---|---|---|---|---|---|---|---|---|---|---|---|---|---|---|---|---|---|---|---|---|---|---|---|---|---|---|---|---|---|---|
| *Доли групп* | 100 | 45 | 55 | 20 | 28 | 22 | 30 | 5 | 26 | 38 | 32 | 8 | 31 | 5 | 4 | 47 | 20 | 25 | 37 | 13 | 13 | 16 | 20 | 17 | 5 | 21 | 32 | 23 | 19 | 22 | 52 | 25 | 9 | 15 | 9 | 19 | 18 | 29 | 37 | 60 | 12 | 22 | 14 | 18 | 4 | 15 | 14 | 4 | 34 | 12 | 11 | 5 | 6 | 6 | 5 | 19 | 61 | 5 | 15 | 36 | 27 | 75 | 23 | 66 | 18 | 10 | 5 | 29 | 69 | 9 | 11 | 6 | 9 | 12 | 10 | 6 | 11 | 33 |
| **Какую минимальную сумму Вы могли бы назвать сбережениями?** | | | | | | | | | | | | | | | | | | | | | | | | | | | | | | | | | | | | | | | | | | | | | | | | | | | | | | | | | | | | | | | | | | | | | | | | | | | | | | |
| 10000 руб. и менее | 8 | 8 | 8 | 11 | 8 | 9 | 6 | 15 | 9 | 8 | 7 | 6 | 6 | 6 | 7 | 15 | 11 | 18 | 8 | 7 | 9 | 9 | 11 | 13 | 6 | 6 | 6 | 11 | 10 | 8 | 8 | 5 | 8 | 8 | 9 | 13 | 8 | 5 | 8 | 10 | 6 | 7 | 9 | 11 | 6 | 8 | 6 | 8 | 7 | 6 | 8 | 8 | 8 | 5 | 9 | 7 | 10 | 10 | 7 | 6 | 8 | 13 | 6 | 7 | 10 | 8 | 8 | 7 | 9 | 9 | 14 | 6 | 9 | 5 | 7 | 5 | 6 | 7 |
| 10001 - 40000 руб. | 6 | 7 | 6 | 11 | 7 | 5 | 4 | 14 | 6 | 6 | 5 | 7 | 0 | 9 | 4 | 11 | 15 | 16 | 6 | 6 | 6 | 8 | 9 | 7 | 6 | 7 | 8 | 7 | 5 | 7 | 7 | 6 | 7 | 7 | 4 | 4 | 6 | 2 | 10 | 6 | 6 | 7 | 6 | 11 | 5 | 7 | 8 | 4 | 7 | 7 | 6 | 5 | 7 | 3 | 6 | 2 | 9 | 7 | 2 | 8 | 6 | 4 | 5 | 7 | 8 | 7 | 4 | 5 | 10 | 7 | 5 | 8 | 6 | 5 | 12 | 6 | 8 | 9 |
| 40001 - 80000 руб. | 13 | 11 | 14 | 17 | 15 | 13 | 8 | 6 | 14 | 14 | 10 | 12 | 2 | 16 | 9 | 15 | 12 | 22 | 14 | 15 | 14 | 14 | 14 | 14 | 15 | 11 | 13 | 11 | 10 | 16 | 13 | 11 | 15 | 12 | 12 | 8 | 11 | 14 | 12 | 14 | 14 | 13 | 12 | 19 | 10 | 14 | 13 | 15 | 16 | 12 | 14 | 15 | 15 | 12 | 14 | 15 | 14 | 10 | 12 | 13 | 13 | 12 | 14 | 13 | 15 | 13 | 11 | 12 | 13 | 15 | 14 | 15 | 12 | 14 | 15 | 15 | 16 | 13 |
| 80001 - 150000 руб. | 26 | 23 | 28 | 28 | 25 | 26 | 25 | 27 | 25 | 25 | 27 | 24 | 22 | 25 | 25 | 17 | 25 | 22 | 28 | 30 | 26 | 25 | 29 | 22 | 32 | 24 | 26 | 17 | 25 | 26 | 25 | 28 | 27 | 26 | 25 | 18 | 25 | 28 | 24 | 29 | 26 | 26 | 26 | 27 | 27 | 24 | 29 | 21 | 26 | 26 | 31 | 27 | 25 | 29 | 28 | 30 | 25 | 26 | 23 | 29 | 25 | 22 | 29 | 28 | 25 | 26 | 25 | 27 | 25 | 18 | 23 | 24 | 26 | 26 | 26 | 28 | 21 | 24 |
| более 150000 руб. | 34 | 38 | 30 | 28 | 34 | 36 | 35 | 14 | 30 | 33 | 40 | 41 | 63 | 34 | 33 | 28 | 26 | 18 | 34 | 34 | 35 | 37 | 24 | 27 | 31 | 42 | 42 | 25 | 27 | 32 | 39 | 40 | 33 | 33 | 37 | 44 | 38 | 38 | 36 | 28 | 29 | 38 | 31 | 23 | 47 | 42 | 34 | 43 | 39 | 41 | 38 | 36 | 35 | 43 | 35 | 40 | 31 | 40 | 37 | 34 | 35 | 36 | 39 | 35 | 31 | 33 | 36 | 33 | 32 | 41 | 31 | 40 | 31 | 46 | 36 | 39 | 41 | 40 |
| затрудняюсь ответить, отказ от ответа | 14 | 14 | 13 | 5 | 11 | 12 | 22 | 25 | 16 | 13 | 10 | 10 | 8 | 11 | 22 | 16 | 11 | 6 | 9 | 7 | 9 | 8 | 13 | 17 | 10 | 9 | 5 | 29 | 23 | 11 | 8 | 10 | 11 | 14 | 13 | 13 | 11 | 13 | 9 | 13 | 18 | 8 | 16 | 8 | 5 | 5 | 10 | 8 | 5 | 8 | 4 | 9 | 10 | 8 | 8 | 6 | 11 | 7 | 19 | 9 | 12 | 13 | 7 | 9 | 12 | 12 | 15 | 14 | 11 | 10 | 14 | 7 | 16 | 3 | 4 | 6 | 9 | 8 |

## Вопросы о надёжных и выгодных финансовых инструментах

| | Население в целом | Пол: мужчины | Пол: женщины | Возраст: 18–30 лет | Возраст: 31–45 лет | Возраст: 46–60 лет | Возраст: старше 60 лет | Образование: ниже среднего | Образование: среднее общее | Образование: среднее специальное | Образование: высшее | Род занятий: самозанятые | Род занятий: неработающие пенсионеры | Род занятий: не работают и не ищут работу | Род занятий: не работают, но ищут работу* | Род занятий: работающие по найму | Тип предприятия работодателя: государственное, с госучастием | Тип предприятия работодателя: частное, НКО | Городское население трудоспособного возраста** | Доход на одного члена семьи: 9000 руб. и менее | Доход: 9001–13750 руб. | Доход: 13751–21250 руб. | Доход: 21251–27500 руб. | Доход: более 27500 руб. | Самооценка материального положения семьи: денег не хватает на питание | на питание хватает, на одежду – нет | на одежду хватает, на крупную бытовую технику – нет | на бытовую технику хватает, на автомобиль – нет | на автомобиль хватает | Материальное положение семьи за последний год: улучшилось | не изменилось | ухудшилось | Тип населенного пункта: Москва | города 1 млн и более | города от 500 тыс. до 1 млн | города от 100 до 500 тыс. | города менее 100 тыс. | ПГТ, село | Наличие сбережений: есть | Наличие сбережений: нет | Период, на который хватит сбережений: менее 3 месяцев | 3 месяца и более | Изменение сбережений за последний год: увеличились | не изменились | уменьшились* | Как изменятся сбережения через год: увеличатся | не изменятся | уменьшатся* | Есть кредит | Тип выплачиваемого кредита: потребительский кредит в магазине | ипотечный кредит | кредит на неотложные нужды | кредит на покупку автомобиля | задолженность по кредитной карте | Цены на недвижимость в последние год-два: остались на том же уровне | выросли незначительно | выросли сильно | Цены на недвижимость через год: снизятся | останутся на нынешнем уровне | вырастут незначительно | вырастут сильно | Жилищные условия: удовлетворены | не удовлетворены | Кому принадлежит жилье: мне лично | родственникам | арендованное | муниципальное, ведомственное, другое | Возможность приобрести жильё в ближайшие 5 лет: рассматривают | не рассматривают | Варианты приобретения жилья: покупка квартиры от застройщика | покупка квартиры от собственника | покупка готового индивидуального дома, части дома, таунхауса и т.д. | строительство индивидуального дома | Готовность использовать ипотеку: совсем не рассматривают ипотеку | рассматривают ипотеку, но пока не уверены | планируют использовать именно ипотеку | Не думают о приобретении нового жилья из-за отсутствия финансовых возможностей | Не готовы использовать ипотеку для приобретения жилья или не имеют финансовых возможностей |
|---|---|---|---|---|---|---|---|---|---|---|---|---|---|---|---|---|---|---|---|---|---|---|---|---|---|---|---|---|---|---|---|---|---|---|---|---|---|---|---|---|---|---|---|---|---|---|---|---|---|---|---|---|---|---|---|---|---|---|---|---|---|---|---|---|---|---|---|---|---|---|---|---|---|---|---|---|---|---|
| **Посмотрите, пожалуйста, на карточку и скажите сначала, какие из перечисленных способов вложения денег Вы считаете наиболее надёжными в настоящее время?** (Карточка, не более трёх ответов.) | | | | | | | | | | | | | | | | | | | | | | | | | | | | | | | | | | | | | | | | | | | | | | | | | | | | | | | | | | | | | | | | | | | | | | | | | | | | | | |
| счёт / вклад в Сбербанке | 42 | 40 | 45 | 42 | 36 | 39 | 51 | 38 | 46 | 45 | 38 | 30 | 50 | 44 | 41 | 40 | 42 | 38 | 38 | 48 | 50 | 48 | 40 | 42 | 31 | 43 | 43 | 43 | 44 | 43 | 47 | 34 | 49 | 40 | 34 | 43 | 42 | 43 | 50 | 38 | 50 | 51 | 47 | 56 | 38 | 46 | 60 | 36 | 38 | 40 | 39 | 41 | 42 | 27 | 49 | 50 | 39 | 43 | 49 | 47 | 37 | 45 | 35 | 43 | 43 | 38 | 50 | 39 | 44 | 36 | 42 | 40 | 37 | 40 | 39 | 39 | 36 | 38 |
| вложения в недвижимость | 29 | 29 | 30 | 38 | 35 | 32 | 17 | 14 | 27 | 28 | 36 | 37 | 16 | 28 | 36 | 35 | 37 | 34 | 35 | 24 | 18 | 31 | 35 | 37 | 16 | 20 | 30 | 37 | 33 | 33 | 29 | 28 | 21 | 32 | 35 | 30 | 30 | 28 | 30 | 29 | 29 | 33 | 33 | 30 | 25 | 35 | 27 | 26 | 37 | 37 | 38 | 31 | 42 | 47 | 21 | 29 | 33 | 24 | 28 | 34 | 33 | 29 | 31 | 29 | 32 | 28 | 27 | 41 | 25 | 42 | 40 | 37 | 44 | 40 | 44 | 38 | 30 | 38 |
| покупка золота, драгоценностей | 20 | 24 | 17 | 26 | 28 | 22 | 8 | 15 | 19 | 19 | 23 | 31 | 8 | 22 | 29 | 26 | 26 | 26 | 24 | 24 | 11 | 22 | 21 | 29 | 14 | 14 | 22 | 22 | 25 | 22 | 20 | 20 | 21 | 16 | 20 | 22 | 22 | 21 | 21 | 20 | 23 | 20 | 22 | 21 | 19 | 24 | 18 | 14 | 28 | 31 | 31 | 23 | 27 | 31 | 15 | 21 | 23 | 28 | 19 | 21 | 24 | 20 | 22 | 20 | 22 | 26 | 13 | 28 | 17 | 24 | 28 | 32 | 31 | 31 | 26 | 27 | 17 | 25 |
| счёт / вклад в другом банке | 18 | 16 | 20 | 23 | 22 | 17 | 12 | 11 | 13 | 15 | 26 | 25 | 11 | 12 | 18 | 22 | 24 | 22 | 22 | 10 | 13 | 17 | 24 | 27 | 12 | 10 | 18 | 22 | 25 | 22 | 17 | 16 | 24 | 18 | 12 | 22 | 22 | 13 | 25 | 14 | 20 | 28 | 28 | 22 | 26 | 27 | 22 | 32 | 20 | 20 | 24 | 19 | 19 | 22 | 15 | 22 | 18 | 18 | 15 | 21 | 19 | 18 | 18 | 18 | 16 | 26 | 16 | 26 | 15 | 34 | 33 | 27 | 24 | 21 | 35 | 23 | 16 | 24 |
| накопления в рублях в наличном виде | 17 | 16 | 18 | 18 | 16 | 21 | 14 | 20 | 23 | 17 | 12 | 17 | 14 | 28 | 22 | 17 | 16 | 18 | 17 | 21 | 17 | 18 | 17 | 17 | 20 | 13 | 15 | 21 | 19 | 23 | 16 | 13 | 7 | 13 | 18 | 20 | 17 | 20 | 19 | 16 | 23 | 18 | 23 | 17 | 13 | 20 | 19 | 18 | 19 | 19 | 14 | 21 | 19 | 21 | 12 | 20 | 17 | 12 | 18 | 19 | 18 | 17 | 17 | 15 | 23 | 20 | 18 | 20 | 16 | 19 | 23 | 18 | 22 | 20 | 21 | 18 | 15 | 19 |
| вложения в акции | 9 | 11 | 7 | 18 | 10 | 8 | 3 | 5 | 7 | 9 | 11 | 14 | 4 | 4 | 12 | 11 | 11 | 12 | 12 | 9 | 6 | 7 | 10 | 17 | 4 | 6 | 7 | 12 | 13 | 14 | 8 | 7 | 11 | 11 | 5 | 9 | 9 | 8 | 12 | 7 | 11 | 13 | 17 | 10 | 5 | 18 | 8 | 7 | 13 | 11 | 11 | 14 | 7 | 12 | 11 | 12 | 9 | 12 | 11 | 10 | 8 | 10 | 7 | 8 | 9 | 16 | 6 | 15 | 6 | 15 | 14 | 24 | 14 | 13 | 17 | 15 | 5 | 12 |
| накопления в долларах в наличном виде | 6 | 7 | 4 | 10 | 5 | 7 | 3 | 2 | 6 | 6 | 6 | 7 | 3 | 2 | 7 | 6 | 6 | 6 | 9 | 3 | 4 | 6 | 6 | 9 | 5 | 4 | 5 | 8 | 6 | 7 | 5 | 6 | 9 | 7 | 6 | 7 | 3 | 4 | 6 | 6 | 5 | 7 | 8 | 4 | 11 | 7 | 4 | 10 | 6 | 8 | 7 | 6 | 6 | 5 | 6 | 5 | 6 | 2 | 8 | 7 | 5 | 5 | 7 | 5 | 6 | 10 | 9 | 7 | 5 | 8 | 7 | 7 | 6 | 7 | 8 | 5 | 7 | 7 |
| вложения в облигации | 3 | 5 | 2 | 8 | 2 | 3 | 1 | 3 | 1 | 3 | 5 | 2 | 1 | 2 | 7 | 5 | 4 | 5 | 5 | 3 | 1 | 4 | 2 | 5 | 3 | 2 | 3 | 4 | 5 | 5 | 3 | 3 | 5 | 4 | 2 | 4 | 2 | 3 | 5 | 2 | 4 | 5 | 6 | 3 | 10 | 7 | 2 | 3 | 4 | 5 | 5 | 6 | 3 | 6 | 2 | 4 | 3 | 6 | 4 | 3 | 3 | 3 | 3 | 2 | 4 | 6 | 3 | 5 | 2 | 7 | 4 | 11 | 4 | 4 | 5 | 9 | 4 | 4 |
| металлический счёт в банке | 3 | 4 | 2 | 4 | 4 | 3 | 1 | 1 | 2 | 2 | 5 | 4 | 1 | 1 | 0 | 4 | 5 | 4 | 5 | 1 | 1 | 3 | 5 | 4 | 0 | 0 | 4 | 4 | 4 | 3 | 3 | 2 | 3 | 4 | 3 | 4 | 2 | 2 | 3 | 3 | 2 | 3 | 3 | 2 | 5 | 2 | 3 | 1 | 4 | 3 | 5 | 2 | 4 | 5 | 1 | 2 | 4 | 7 | 4 | 2 | 4 | 3 | 3 | 3 | 2 | 4 | 0 | 5 | 2 | 6 | 4 | 7 | 6 | 6 | 5 | 5 | 3 | 4 |
| ИИС – индивидуальный инвестиционный счёт | 2 | 2 | 2 | 5 | 2 | 2 | 0 | 2 | 2 | 1 | 3 | 3 | 0 | 0 | 4 | 3 | 4 | 2 | 3 | 2 | 2 | 2 | 1 | 4 | 3 | 0 | 2 | 3 | 3 | 5 | 1 | 2 | 3 | 3 | 2 | 2 | 2 | 1 | 3 | 2 | 3 | 3 | 4 | 2 | 6 | 4 | 3 | 4 | 3 | 3 | 3 | 4 | 4 | 5 | 3 | 3 | 2 | 2 | 3 | 3 | 1 | 3 | 1 | 2 | 2 | 4 | 1 | 4 | 2 | 3 | 4 | 4 | 3 | 3 | 4 | 4 | 0 | 3 |
| накопления в евро в наличном виде | 2 | 2 | 2 | 4 | 1 | 2 | 1 | 3 | 1 | 2 | 2 | 2 | 2 | 1 | 1 | 2 | 1 | 2 | 2 | 2 | 1 | 2 | 2 | 2 | 1 | 1 | 2 | 3 | 1 | 2 | 1 | 2 | 3 | 2 | 2 | 3 | 2 | 1 | 2 | 2 | 0 | 3 | 3 | 1 | 1 | 3 | 1 | 1 | 2 | 3 | 2 | 3 | 2 | 3 | 2 | 2 | 2 | 0 | 2 | 3 | 2 | 2 | 2 | 2 | 2 | 2 | 3 | 1 | 2 | 2 | 1 | 2 | 3 | 0 | 1 | 2 | 2 | 1 |
| вложения в паи паевых инвестиционных фондов (ПИФы, ОФБУ) | 2 | 2 | 1 | 3 | 2 | 1 | 0 | 2 | 1 | 1 | 2 | 4 | 0 | 2 | 1 | 2 | 2 | 2 | 3 | 2 | 0 | 2 | 1 | 3 | 0 | 1 | 1 | 2 | 2 | 2 | 1 | 2 | 1 | 2 | 1 | 3 | 1 | 2 | 2 | 1 | 3 | 2 | 3 | 2 | 5 | 3 | 2 | 0 | 2 | 2 | 2 | 3 | 1 | 5 | 2 | 1 | 2 | 3 | 1 | 2 | 2 | 2 | 1 | 1 | 2 | 3 | 0 | 3 | 1 | 2 | 2 | 2 | 4 | 4 | 1 | 2 | 1 | 2 |
| полис накопительного страхования жизни | 1 | 1 | 2 | 3 | 2 | 1 | 1 | 1 | 2 | 2 | 1 | 1 | 0 | 3 | 4 | 2 | 2 | 2 | 2 | 1 | 1 | 2 | 1 | 3 | 1 | 0 | 2 | 2 | 2 | 2 | 1 | 1 | 1 | 2 | 1 | 1 | 2 | 1 | 1 | 2 | 1 | 1 | 1 | 1 | 2 | 2 | 1 | 0 | 2 | 1 | 1 | 3 | 3 | 3 | 0 | 3 | 1 | 1 | 2 | 2 | 1 | 1 | 1 | 1 | 2 | 1 | 4 | 2 | 1 | 1 | 1 | 3 | 2 | 2 | 2 | 1 | 1 | 2 |
| вложения в НПФ (негосударственные пенсионные фонды) | 1 | 1 | 1 | 1 | 1 | 2 | 0 | 3 | 0 | 0 | 1 | 0 | 0 | 1 | 1 | 1 | 2 | 1 | 2 | 1 | 0 | 1 | 2 | 0 | 1 | 1 | 0 | 1 | 1 | 1 | 1 | 1 | 1 | 1 | 2 | 1 | 0 | 0 | 1 | 1 | 1 | 1 | 1 | 0 | 1 | 0 | 1 | 1 | 1 | 0 | 0 | 1 | 0 | 1 | 2 | 1 | 1 | 0 | 1 | 1 | 1 | 1 | 1 | 1 | 1 | 1 | 3 | 1 | 1 | 1 | 1 | 0 | 1 | 0 | 2 | 1 | 1 | 1 |
| другие | 3 | 4 | 2 | 2 | 4 | 3 | 2 | 5 | 3 | 3 | 2 | 4 | 2 | 2 | 3 | 3 | 3 | 3 | 4 | 3 | 2 | 2 | 3 | 3 | 11 | 4 | 2 | 2 | 0 | 2 | 3 | 3 | 3 | 6 | 2 | 2 | 3 | 1 | 1 | 3 | 3 | 1 | 1 | 1 | 5 | 1 | 1 | 3 | 3 | 1 | 1 | 2 | 2 | 3 | 0 | 2 | 3 | 2 | 2 | 2 | 4 | 2 | 6 | 2 | 2 | 4 | 6 | 3 | 3 | 2 | 1 | 2 | 4 | 2 | 4 | 2 | 6 | 4 |
| затрудняюсь ответить | 11 | 10 | 12 | 5 | 8 | 9 | 19 | 23 | 13 | 12 | 7 | 6 | 20 | 9 | 7 | 7 | 5 | 7 | 6 | 13 | 16 | 8 | 6 | 3 | 23 | 19 | 10 | 6 | 6 | 6 | 10 | 16 | 11 | 8 | 8 | 9 | 11 | 15 | 5 | 14 | 6 | 4 | 2 | 6 | 5 | 2 | 6 | 10 | 6 | 5 | 7 | 9 | 8 | 8 | 13 | 6 | 10 | 9 | 7 | 5 | 11 | 10 | 12 | 12 | 10 | 3 | 11 | 3 | 14 | 1 | 2 | 2 | 4 | 4 | 1 | 3 | 14 | 6 |
| **А теперь скажите, какие из перечисленных способов вложения денег Вы считаете наиболее выгодными в настоящее время?** (Карточка, не более трёх ответов.) | | | | | | | | | | | | | | | | | | | | | | | | | | | | | | | | | | | | | | | | | | | | | | | | | | | | | | | | | | | | | | | | | | | | | | | | | | | | | | |
| счёт / вклад в Сбербанке | 31 | 30 | 31 | 31 | 26 | 29 | 36 | 35 | 30 | 34 | 26 | 20 | 35 | 36 | 22 | 30 | 35 | 27 | 27 | 35 | 36 | 31 | 33 | 31 | 20 | 27 | 31 | 34 | 33 | 34 | 34 | 23 | 32 | 31 | 24 | 30 | 29 | 34 | 38 | 27 | 38 | 38 | 36 | 43 | 24 | 33 | 47 | 28 | 29 | 27 | 31 | 29 | 33 | 26 | 39 | 33 | 29 | 35 | 37 | 31 | 28 | 34 | 22 | 30 | 34 | 25 | 35 | 29 | 32 | 31 | 31 | 25 | 27 | 31 | 32 | 23 | 21 | 28 |
| вложения в недвижимость | 28 | 29 | 28 | 35 | 33 | 31 | 17 | 14 | 26 | 27 | 35 | 35 | 17 | 28 | 32 | 33 | 34 | 33 | 33 | 24 | 21 | 29 | 34 | 35 | 19 | 19 | 31 | 32 | 32 | 32 | 28 | 28 | 20 | 35 | 26 | 30 | 28 | 28 | 30 | 28 | 31 | 32 | 33 | 29 | 26 | 34 | 29 | 24 | 36 | 35 | 36 | 37 | 43 | 44 | 20 | 30 | 32 | 31 | 27 | 34 | 31 | 28 | 30 | 28 | 29 | 34 | 26 | 40 | 23 | 36 | 38 | 46 | 44 | 39 | 43 | 40 | 27 | 36 |
| счёт / вклад в другом банке | 16 | 15 | 18 | 19 | 20 | 15 | 12 | 11 | 12 | 15 | 22 | 16 | 11 | 14 | 22 | 20 | 21 | 20 | 20 | 10 | 11 | 19 | 23 | 21 | 11 | 9 | 16 | 22 | 20 | 18 | 17 | 14 | 22 | 18 | 14 | 19 | 16 | 13 | 23 | 13 | 20 | 27 | 24 | 22 | 27 | 24 | 22 | 38 | 17 | 15 | 20 | 13 | 19 | 21 | 13 | 18 | 17 | 16 | 18 | 19 | 17 | 17 | 15 | 17 | 16 | 18 | 13 | 20 | 15 | 26 | 27 | 17 | 20 | 15 | 28 | 17 | 14 | 18 |
| покупка золота, драгоценностей | 15 | 18 | 13 | 19 | 19 | 19 | 7 | 9 | 16 | 14 | 17 | 24 | 6 | 18 | 19 | 19 | 17 | 21 | 20 | 17 | 10 | 15 | 16 | 23 | 8 | 11 | 16 | 16 | 20 | 18 | 16 | 13 | 18 | 12 | 18 | 17 | 14 | 15 | 18 | 14 | 20 | 17 | 16 | 19 | 18 | 19 | 17 | 17 | 18 | 20 | 21 | 18 | 18 | 22 | 19 | 17 | 16 | 24 | 15 | 16 | 17 | 15 | 17 | 15 | 19 | 16 | 9 | 21 | 13 | 22 | 23 | 23 | 23 | 24 | 22 | 16 | 14 | 20 |
| вложения в акции | 10 | 12 | 9 | 23 | 10 | 9 | 4 | 10 | 9 | 9 | 13 | 13 | 4 | 6 | 11 | 13 | 14 | 13 | 14 | 10 | 6 | 8 | 11 | 19 | 6 | 6 | 7 | 15 | 15 | 16 | 9 | 8 | 12 | 13 | 6 | 10 | 10 | 10 | 15 | 7 | 15 | 16 | 19 | 14 | 12 | 22 | 12 | 10 | 14 | 11 | 15 | 21 | 11 | 17 | 9 | 14 | 11 | 16 | 15 | 11 | 11 | 11 | 8 | 9 | 10 | 21 | 8 | 18 | 7 | 22 | 17 | 24 | 18 | 17 | 22 | 16 | 8 | 15 |
| накопления в рублях в наличном виде | 9 | 9 | 10 | 11 | 7 | 13 | 8 | 16 | 13 | 10 | 5 | 6 | 9 | 15 | 14 | 9 | 8 | 10 | 7 | 13 | 13 | 10 | 8 | 8 | 11 | 9 | 8 | 9 | 12 | 11 | 9 | 7 | 4 | 6 | 8 | 10 | 8 | 14 | 9 | 9 | 10 | 10 | 11 | 10 | 4 | 11 | 9 | 7 | 9 | 11 | 6 | 11 | 8 | 9 | 8 | 13 | 9 | 3 | 7 | 11 | 11 | 9 | 10 | 9 | 11 | 9 | 13 | 10 | 9 | 10 | 14 | 6 | 7 | 10 | 13 | 6 | 7 | 10 |
| накопления в долларах в наличном виде | 5 | 7 | 3 | 9 | 5 | 4 | 1 | 3 | 6 | 4 | 4 | 7 | 2 | 3 | 7 | 5 | 5 | 6 | 7 | 3 | 4 | 5 | 5 | 7 | 3 | 2 | 5 | 7 | 4 | 7 | 4 | 4 | 8 | 5 | 3 | 5 | 5 | 3 | 5 | 4 | 6 | 6 | 7 | 4 | 6 | 8 | 3 | 4 | 6 | 6 | 5 | 6 | 3 | 7 | 6 | 4 | 5 | 2 | 4 | 6 | 4 | 4 | 5 | 4 | 6 | 7 | 5 | 7 | 4 | 6 | 12 | 5 | 5 | 7 | 7 | 6 | 4 | 6 |
| вложения в облигации | 4 | 6 | 2 | 9 | 3 | 3 | 1 | 4 | 2 | 3 | 5 | 6 | 1 | 2 | 5 | 5 | 3 | 7 | 6 | 4 | 2 | 3 | 2 | 9 | 3 | 2 | 3 | 5 | 5 | 5 | 4 | 3 | 4 | 5 | 2 | 6 | 3 | 3 | 6 | 2 | 7 | 5 | 10 | 3 | 6 | 8 | 4 | 7 | 5 | 5 | 8 | 9 | 4 | 7 | 5 | 5 | 3 | 6 | 4 | 5 | 2 | 4 | 3 | 3 | 5 | 8 | 1 | 6 | 3 | 7 | 7 | 10 | 5 | 6 | 4 | 9 | 2 | 4 |
| металлический счёт в банке | 3 | 3 | 2 | 5 | 4 | 2 | 1 | 1 | 3 | 2 | 4 | 7 | 1 | 1 | 3 | 4 | 3 | 4 | 5 | 2 | 0 | 3 | 4 | 5 | 0 | 1 | 3 | 3 | 5 | 4 | 2 | 2 | 5 | 3 | 5 | 3 | 1 | 2 | 4 | 3 | 3 | 4 | 6 | 2 | 4 | 4 | 4 | 3 | 3 | 4 | 3 | 2 | 3 | 3 | 3 | 3 | 3 | 4 | 3 | 4 | 3 | 3 | 3 | 2 | 3 | 7 | 1 | 4 | 2 | 5 | 3 | 5 | 4 | 4 | 5 | 4 | 4 | 4 |
| накопления в евро в наличном виде | 3 | 3 | 3 | 6 | 2 | 2 | 2 | 1 | 3 | 3 | 3 | 2 | 2 | 1 | 3 | 3 | 2 | 4 | 4 | 2 | 2 | 2 | 3 | 5 | 2 | 2 | 3 | 4 | 2 | 4 | 2 | 3 | 5 | 3 | 3 | 3 | 2 | 2 | 3 | 3 | 1 | 4 | 5 | 2 | 2 | 6 | 1 | 6 | 3 | 5 | 1 | 4 | 1 | 8 | 1 | 3 | 3 | 1 | 3 | 4 | 2 | 3 | 3 | 3 | 3 | 5 | 1 | 3 | 3 | 6 | 6 | 3 | 3 | 3 | 3 | 5 | 3 | 3 |
| ИИС – индивидуальный инвестиционный счёт | 2 | 2 | 2 | 4 | 2 | 2 | 1 | 1 | 1 | 1 | 3 | 3 | 1 | 0 | 3 | 3 | 3 | 2 | 3 | 1 | 1 | 2 | 2 | 4 | 3 | 1 | 1 | 4 | 2 | 3 | 2 | 2 | 1 | 2 | 2 | 2 | 4 | 1 | 3 | 1 | 3 | 4 | 4 | 2 | 5 | 4 | 3 | 1 | 3 | 3 | 4 | 5 | 6 | 2 | 3 | 3 | 2 | 1 | 3 | 2 | 2 | 2 | 2 | 2 | 2 | 4 | 3 | 4 | 1 | 6 | 4 | 3 | 5 | 3 | 5 | 3 | 1 | 3 |
| вложения в паи паевых инвестиционных фондов (ПИФы, ОФБУ) | 2 | 3 | 1 | 3 | 2 | 3 | 0 | 3 | 2 | 2 | 2 | 6 | 0 | 2 | 4 | 2 | 3 | 2 | 3 | 3 | 1 | 2 | 2 | 3 | 1 | 1 | 1 | 3 | 3 | 2 | 2 | 2 | 2 | 4 | 2 | 1 | 1 | 2 | 3 | 1 | 3 | 3 | 4 | 2 | 5 | 3 | 3 | 4 | 2 | 2 | 3 | 2 | 4 | 2 | 3 | 3 | 2 | 1 | 2 | 3 | 1 | 2 | 2 | 1 | 4 | 3 | 0 | 2 | 2 | 3 | 3 | 2 | 3 | 3 | 1 | 3 | 2 | 2 |
| полис накопительного страхования жизни | 1 | 1 | 2 | 2 | 2 | 1 | 1 | 1 | 3 | 1 | 1 | 1 | 1 | 3 | 4 | 2 | 2 | 1 | 1 | 2 | 2 | 2 | 1 | 1 | 1 | 0 | 2 | 1 | 2 | 2 | 1 | 1 | 1 | 2 | 0 | 1 | 2 | 2 | 1 | 1 | 2 | 2 | 1 | 2 | 1 | 2 | 2 | 0 | 2 | 2 | 1 | 2 | 2 | 2 | 0 | 2 | 1 | 0 | 2 | 2 | 2 | 1 | 2 | 1 | 1 | 2 | 2 | 2 | 1 | 1 | 3 | 2 | 1 | 2 | 2 | 1 | 3 | 2 |
| вложения в НПФ (негосударственные пенсионные фонды) | 1 | 1 | 1 | 1 | 1 | 2 | 1 | 2 | 1 | 1 | 1 | 1 | 1 | 0 | 4 | 1 | 1 | 1 | 1 | 1 | 1 | 2 | 2 | 1 | 3 | 1 | 0 | 1 | 2 | 2 | 1 | 1 | 1 | 1 | 1 | 2 | 1 | 1 | 1 | 1 | 2 | 1 | 2 | 1 | 4 | 1 | 2 | 3 | 1 | 2 | 0 | 0 | 2 | 4 | 0 | 2 | 1 | 1 | 2 | 1 | 1 | 1 | 1 | 1 | 2 | 1 | 1 | 2 | 1 | 3 | 3 | 2 | 1 | 1 | 3 | 1 | 0 | 1 |
| другие | 3 | 4 | 2 | 2 | 4 | 3 | 2 | 3 | 3 | 2 | 3 | 2 | 3 | 4 | 4 | 3 | 2 | 3 | 4 | 3 | 3 | 2 | 3 | 2 | 8 | 5 | 2 | 2 | 1 | 2 | 3 | 4 | 4 | 6 | 2 | 2 | 2 | 2 | 2 | 3 | 3 | 2 | 2 | 3 | 4 | 2 | 2 | 1 | 3 | 2 | 1 | 4 | 3 | 3 | 2 | 2 | 3 | 2 | 5 | 2 | 3 | 2 | 4 | 2 | 2 | 6 | 4 | 3 | 3 | 2 | 2 | 2 | 3 | 3 | 2 | 3 | 4 | 3 |
| затрудняюсь ответить | 18 | 15 | 21 | 8 | 14 | 16 | 30 | 29 | 21 | 18 | 14 | 14 | 31 | 17 | 8 | 12 | 10 | 12 | 12 | 19 | 22 | 17 | 13 | 8 | 33 | 30 | 18 | 11 | 10 | 11 | 18 | 23 | 20 | 14 | 18 | 18 | 17 | 20 | 8 | 23 | 9 | 6 | 5 | 11 | 5 | 4 | 9 | 8 | 11 | 14 | 10 | 12 | 9 | 8 | 19 | 14 | 16 | 11 | 15 | 11 | 16 | 17 | 20 | 20 | 15 | 10 | 21 | 8 | 22 | 5 | 5 | 5 | 9 | 9 | 6 | 6 | 23 | 13 |

## Жилищные условия, цены на недвижимость и востребованность ипотеки

| | Население в целом | Пол: мужчины | Пол: женщины | Возраст: 18–30 лет | Возраст: 31–45 лет | Возраст: 46–60 лет | Возраст: старше 60 лет | Образование: ниже среднего | Образование: среднее общее | Образование: среднее специальное | Образование: высшее | Род занятий: самозанятые | Род занятий: неработающие пенсионеры | Род занятий: не работают и не ищут работу | Род занятий: не работают, но ищут работу* | Род занятий: работающие по найму | Тип предприятия работодателя: государственное, с госучастием | Тип предприятия работодателя: частное, НКО | Городское население трудоспособного возраста** | Доход на одного члена семьи: 9000 руб. и менее | Доход: 9001–13750 руб. | Доход: 13751–21250 руб. | Доход: 21251–27500 руб. | Доход: более 27500 руб. |
|---|---|---|---|---|---|---|---|---|---|---|---|---|---|---|---|---|---|---|---|---|---|---|---|---|
| *Доли групп* | 100 | 45 | 55 | 20 | 28 | 22 | 30 | 5 | 26 | 38 | 32 | 8 | 31 | 5 | 4 | 47 | 20 | 25 | 37 | 13 | 13 | 16 | 20 | 17 |
| **Кому принадлежит жильё, в котором Вы сейчас живёте: лично Вам (в том числе совместно с родственниками), Вашим родственникам, кроме Вас, Вы его арендуете (снимаете), или это муниципальное, или ведомственное жильё?** | | | | | | | | | | | | | | | | | | | | | | | | |
| принадлежит мне лично (в том числе совместно с родственниками) | 66 | 63 | 68 | 43 | 63 | 71 | 81 | 61 | 65 | 66 | 67 | 57 | 79 | 64 | 44 | 62 | 63 | 60 | 59 | 63 | 70 | 71 | 67 | 53 |
| принадлежит родственникам, кроме меня | 18 | 19 | 17 | 27 | 18 | 16 | 14 | 25 | 18 | 18 | 18 | 20 | 15 | 16 | 29 | 19 | 18 | 20 | 19 | 24 | 21 | 16 | 17 | 18 |
| арендованное жильё | 10 | 11 | 9 | 22 | 12 | 6 | 1 | 9 | 12 | 8 | 9 | 16 | 2 | 9 | 18 | 13 | 10 | 16 | 16 | 7 | 6 | 7 | 10 | 22 |
| муниципальное жильё | 3 | 3 | 4 | 3 | 4 | 4 | 3 | 3 | 3 | 4 | 3 | 2 | 3 | 6 | 10 | 3 | 5 | 2 | 3 | 3 | 3 | 5 | 3 | 3 |
| ведомственное жильё | 1 | 1 | 1 | 2 | 1 | 1 | 0 | 1 | 1 | 1 | 1 | 1 | 1 | 2 | 0 | 1 | 2 | 1 | 1 | 1 | 1 | 0 | 1 | 3 |
| другое | 0 | 0 | 0 | 0 | 1 | 0 | 0 | 0 | 1 | 0 | 0 | 0 | 0 | 1 | 0 | 0 | 0 | 0 | 1 | 0 | 0 | 0 | 0 | 0 |
| затрудняюсь ответить | 2 | 2 | 1 | 3 | 2 | 2 | 0 | 0 | 1 | 2 | 2 | 3 | 1 | 3 | 0 | 2 | 2 | 1 | 2 | 2 | 0 | 1 | 0 | 1 |
| **Поговорим о ценах на недвижимость там, где Вы живёте. По Вашему мнению, в последние год-два они снизились, остались на том же уровне, выросли незначительно или выросли сильно?** | | | | | | | | | | | | | | | | | | | | | | | | |
| снизились | 2 | 2 | 2 | 2 | 3 | 3 | 1 | 1 | 1 | 3 | 2 | 3 | 2 | 3 | 4 | 2 | 2 | 2 | 3 | 2 | 4 | 2 | 3 | 2 |
| остались на том же уровне | 5 | 7 | 3 | 6 | 4 | 5 | 5 | 11 | 5 | 4 | 4 | 4 | 5 | 4 | 1 | 4 | 4 | 5 | 3 | 6 | 5 | 5 | 4 | 6 |
| выросли незначительно | 19 | 22 | 17 | 23 | 18 | 21 | 16 | 20 | 24 | 19 | 15 | 22 | 17 | 17 | 37 | 18 | 18 | 19 | 22 | 20 | 17 | 20 | 22 | 23 |
| выросли сильно | 61 | 57 | 65 | 65 | 70 | 61 | 52 | 43 | 56 | 62 | 68 | 62 | 51 | 68 | 51 | 69 | 70 | 69 | 65 | 67 | 58 | 60 | 62 | 61 |
| затрудняюсь ответить | 12 | 12 | 13 | 5 | 6 | 11 | 25 | 25 | 13 | 12 | 11 | 8 | 25 | 9 | 7 | 7 | 6 | 6 | 7 | 6 | 16 | 12 | 9 | 8 |
| **Как Вы думаете, что будет через год с ценами на недвижимость там, где Вы живёте: они снизятся, останутся на нынешнем уровне, вырастут незначительно или вырастут сильно?** | | | | | | | | | | | | | | | | | | | | | | | | |
| снизятся | 5 | 5 | 4 | 5 | 4 | 5 | 4 | 5 | 3 | 5 | 6 | 7 | 4 | 4 | 5 | 4 | 5 | 4 | 6 | 3 | 6 | 4 | 5 | 7 |
| останутся на нынешнем уровне | 15 | 15 | 14 | 15 | 16 | 12 | 15 | 8 | 13 | 16 | 14 | 9 | 14 | 12 | 10 | 16 | 18 | 14 | 15 | 10 | 14 | 16 | 19 | 17 |
| вырастут незначительно | 36 | 37 | 35 | 37 | 40 | 36 | 30 | 24 | 37 | 36 | 36 | 40 | 31 | 31 | 45 | 37 | 36 | 40 | 36 | 36 | 34 | 40 | 37 | 39 |
| вырастут сильно | 27 | 26 | 29 | 35 | 30 | 28 | 19 | 29 | 26 | 26 | 30 | 32 | 21 | 37 | 27 | 30 | 30 | 31 | 29 | 35 | 29 | 24 | 26 | 25 |
| затрудняюсь ответить | 18 | 17 | 18 | 8 | 9 | 20 | 31 | 33 | 21 | 17 | 14 | 12 | 30 | 17 | 12 | 12 | 11 | 11 | 13 | 15 | 17 | 16 | 13 | 12 |
| **Скажите, пожалуйста, Вы (Ваша семья) в целом удовлетворены или не удовлетворены своими жилищными условиями?** | | | | | | | | | | | | | | | | | | | | | | | | |
| удовлетворен(-а) | 75 | 77 | 74 | 83 | 69 | 72 | 79 | 69 | 75 | 74 | 78 | 77 | 77 | 71 | 58 | 74 | 77 | 73 | 73 | 69 | 74 | 74 | 77 | 82 |
| не удовлетворен(-а) | 23 | 22 | 25 | 17 | 30 | 26 | 20 | 26 | 24 | 24 | 22 | 21 | 21 | 29 | 41 | 25 | 22 | 26 | 26 | 29 | 24 | 26 | 23 | 18 |
| затрудняюсь ответить | 1 | 2 | 1 | 1 | 1 | 2 | 2 | 5 | 1 | 1 | 1 | 2 | 2 | 0 | 1 | 1 | 1 | 1 | 1 | 2 | 1 | 0 | 1 | 0 |
| **Вы (Ваша семья) в принципе рассматриваете или не рассматриваете для себя возможность приобретения или строительства нового жилья в ближайшие пять лет?** | | | | | | | | | | | | | | | | | | | | | | | | |
| да, рассматриваю(-ем) | 29 | 32 | 26 | 54 | 41 | 21 | 6 | 23 | 27 | 26 | 34 | 48 | 6 | 38 | 27 | 37 | 38 | 38 | 41 | 21 | 16 | 26 | 35 | 51 |
| нет, не рассматриваю(-ем) | 69 | 66 | 71 | 43 | 55 | 76 | 92 | 75 | 69 | 72 | 63 | 50 | 92 | 58 | 62 | 61 | 60 | 61 | 55 | 75 | 82 | 72 | 63 | 47 |
| затрудняюсь ответить | 3 | 2 | 3 | 3 | 4 | 2 | 2 | 2 | 4 | 2 | 3 | 2 | 3 | 5 | 11 | 2 | 2 | 2 | 4 | 5 | 2 | 2 | 2 | 1 |
| **Какой вариант или варианты приобретения жилья Вы рассматриваете?** (Вопрос задавался тем, кто рассматривает возможность приобретения или строительства жилья в ближайшие пять лет,– отвечали 29% респондентов. Карточка, любое число ответов.) | | | | | | | | | | | | | | | | | | | | | | | | |
| покупка квартиры от собственника на вторичном рынке | 11 | 10 | 11 | 19 | 16 | 8 | 2 | 5 | 9 | 10 | 13 | 19 | 2 | 10 | 15 | 14 | 15 | 14 | 17 | 6 | 7 | 12 | 13 | 18 |
| строительство индивидуального дома | 9 | 12 | 7 | 17 | 14 | 7 | 1 | 8 | 8 | 9 | 11 | 19 | 1 | 16 | 8 | 11 | 12 | 11 | 12 | 7 | 6 | 7 | 12 | 17 |
| покупка квартиры от застройщика в новостройке, | 9 | 9 | 9 | 22 | 11 | 4 | 1 | 5 | 8 | 6 | 14 | 18 | 1 | 11 | 4 | 11 | 11 | 11 | 15 | 6 | 3 | 6 | 11 | 16 |
| покупка готового индивидуального дома, части дома, таунхауса и т.д. | 6 | 7 | 6 | 13 | 9 | 5 | 1 | 6 | 7 | 6 | 7 | 8 | 1 | 8 | 7 | 9 | 9 | 9 | 8 | 5 | 3 | 5 | 7 | 13 |
| другое | 0 | 0 | 0 | 0 | 1 | 0 | 1 | 1 | 0 | 0 | 0 | 1 | 0 | 1 | 0 | 0 | 0 | 0 | 1 | 0 | 0 | 0 | 0 | 1 |
| затрудняюсь ответить | 0 | 1 | 0 | 1 | 0 | 0 | 0 | 0 | 1 | 0 | 0 | 0 | 0 | 0 | 0 | 1 | 0 | 0 | 1 | 0 | 0 | 0 | 0 | 1 |
| вопрос не задавался | 71 | 68 | 74 | 47 | 59 | 79 | 94 | 77 | 73 | 74 | 66 | 52 | 94 | 62 | 73 | 63 | 62 | 62 | 59 | 79 | 84 | 74 | 65 | 49 |
| **Зачем, для чего Вы (Ваша семья) хотели бы приобрести новое жильё?** (Вопрос задавался тем, кто удовлетворён своими жилищными условиями и при этом рассматривает возможность приобретения или строительства нового жилья,– отвечали 20% респондентов. Карточка, любое число ответов.) | | | | | | | | | | | | | | | | | | | | | | | | |
| чтобы самим туда переехать | 14 | 17 | 13 | 35 | 18 | 8 | 2 | 7 | 14 | 14 | 16 | 25 | 2 | 14 | 11 | 19 | 22 | 18 | 20 | 10 | 7 | 8 | 19 | 30 |
| чтобы туда переехали другие члены семьи | 4 | 5 | 3 | 5 | 5 | 6 | 1 | 1 | 3 | 3 | 6 | 4 | 1 | 5 | 1 | 6 | 5 | 6 | 5 | 3 | 3 | 4 | 4 | 6 |
| для сдачи в аренду | 2 | 2 | 2 | 7 | 2 | 0 | 0 | 0 | 2 | 1 | 3 | 7 | 0 | 3 | 3 | 2 | 3 | 1 | 3 | 2 | 0 | 1 | 3 | 4 |
| для инвестиции, преумножения или сбережения денег | 2 | 2 | 2 | 5 | 2 | 0 | 0 | 0 | 1 | 1 | 3 | 2 | 0 | 0 | 1 | 2 | 3 | 2 | 3 | 0 | 0 | 1 | 3 | 3 |
| другое | 0 | 1 | 0 | 1 | 0 | 1 | 0 | 1 | 1 | 0 | 0 | 0 | 0 | 0 | 0 | 1 | 0 | 1 | 1 | 0 | 0 | 0 | 1 | 1 |
| затрудняюсь ответить | 0 | 0 | 0 | 0 | 0 | 0 | 0 | 0 | 0 | 0 | 0 | 0 | 0 | 0 | 0 | 0 | 0 | 0 | 0 | 0 | 0 | 0 | 0 | 0 |
| вопрос не задавался | 80 | 77 | 83 | 57 | 75 | 86 | 96 | 91 | 82 | 81 | 76 | 66 | 97 | 80 | 88 | 74 | 70 | 75 | 72 | 87 | 91 | 86 | 74 | 61 |

| | Самооценка материального положения семьи: денег не хватает на питание | на питание хватает, на одежду – нет | на одежду хватает, на крупную бытовую технику – нет | на бытовую технику хватает, на автомобиль – нет | на автомобиль хватает | Материальное положение семьи за последний год: улучшилось | не изменилось | ухудшилось | Тип населенного пункта: Москва | города 1 млн и более | города от 500 тыс. до 1 млн | города от 100 до 500 тыс. | города менее 100 тыс. | ПГТ, село | Наличие сбережений: есть | нет | Период, на который хватит сбережений: менее 3 месяцев | 3 месяца и более | Изменение сбережений за последний год: увеличились | не изменились | уменьшились* | Как изменятся сбережения через год: увеличатся | не изменятся | уменьшатся* | Есть кредит |
|---|---|---|---|---|---|---|---|---|---|---|---|---|---|---|---|---|---|---|---|---|---|---|---|---|---|
| *Доли групп* | 5 | 21 | 32 | 23 | 19 | 22 | 52 | 25 | 9 | 15 | 9 | 19 | 18 | 29 | 37 | 60 | 12 | 22 | 14 | 18 | 4 | 15 | 14 | 4 | 34 |
| принадлежит мне лично (в том числе совместно с родственниками) | 66 | 71 | 67 | 63 | 64 | 61 | 69 | 66 | 57 | 66 | 68 | 67 | 63 | 70 | 68 | 65 | 63 | 70 | 65 | 71 | 68 | 61 | 69 | 82 | 61 |
| принадлежит родственникам, кроме меня | 23 | 17 | 18 | 22 | 15 | 18 | 18 | 18 | 18 | 16 | 18 | 18 | 19 | 18 | 18 | 18 | 23 | 16 | 19 | 18 | 18 | 21 | 19 | 8 | 20 |
| арендованное жильё | 6 | 6 | 11 | 10 | 12 | 14 | 7 | 10 | 14 | 14 | 11 | 10 | 10 | 6 | 8 | 11 | 9 | 9 | 11 | 6 | 6 | 11 | 7 | 7 | 12 |
| муниципальное жильё | 2 | 5 | 3 | 3 | 3 | 3 | 3 | 4 | 7 | 3 | 0 | 2 | 3 | 4 | 3 | 3 | 3 | 4 | 3 | 3 | 5 | 4 | 4 | 1 | 3 |
| ведомственное жильё | 1 | 1 | 1 | 1 | 3 | 1 | 1 | 1 | 1 | 1 | 1 | 0 | 3 | 1 | 1 | 1 | 1 | 1 | 1 | 1 | 1 | 2 | 1 | 0 | 1 |
| другое | 1 | 0 | 0 | 0 | 0 | 0 | 0 | 0 | 1 | 0 | 0 | 1 | 0 | 0 | 0 | 0 | 0 | 0 | 0 | 0 | 0 | 0 | 0 | 0 | 0 |
| затрудняюсь ответить | 1 | 1 | 1 | 1 | 3 | 2 | 2 | 1 | 2 | 1 | 2 | 2 | 1 | 1 | 1 | 1 | 1 | 1 | 1 | 1 | 2 | 1 | 1 | 1 | 1 |
| снизились | 4 | 1 | 2 | 2 | 4 | 3 | 2 | 1 | 1 | 3 | 2 | 3 | 2 | 1 | 2 | 2 | 2 | 3 | 2 | 3 | 1 | 2 | 2 | 3 | 1 |
| остались на том же уровне | 4 | 5 | 4 | 6 | 6 | 7 | 5 | 3 | 5 | 4 | 8 | 3 | 4 | 6 | 5 | 5 | 5 | 6 | 6 | 6 | 2 | 6 | 7 | 1 | 3 |
| выросли незначительно | 14 | 14 | 18 | 24 | 25 | 24 | 20 | 14 | 22 | 19 | 14 | 20 | 17 | 21 | 23 | 17 | 18 | 26 | 26 | 22 | 18 | 25 | 23 | 21 | 19 |
| выросли сильно | 59 | 62 | 66 | 58 | 58 | 58 | 61 | 67 | 47 | 63 | 65 | 64 | 65 | 60 | 60 | 62 | 68 | 57 | 60 | 58 | 67 | 62 | 58 | 64 | 69 |
| затрудняюсь ответить | 20 | 19 | 12 | 10 | 7 | 9 | 13 | 14 | 25 | 12 | 11 | 9 | 12 | 11 | 9 | 14 | 8 | 7 | 6 | 11 | 12 | 5 | 10 | 11 | 8 |
| снизятся | 8 | 2 | 5 | 4 | 7 | 6 | 4 | 4 | 4 | 4 | 8 | 7 | 5 | 3 | 5 | 5 | 5 | 5 | 5 | 5 | 6 | 7 | 3 | 4 | 5 |
| останутся на нынешнем уровне | 10 | 14 | 15 | 15 | 16 | 15 | 14 | 15 | 15 | 16 | 13 | 15 | 16 | 14 | 15 | 14 | 14 | 17 | 14 | 16 | 19 | 13 | 21 | 14 | 15 |
| вырастут незначительно | 23 | 29 | 36 | 44 | 36 | 41 | 36 | 32 | 35 | 33 | 35 | 35 | 37 | 37 | 42 | 32 | 40 | 45 | 44 | 43 | 36 | 47 | 39 | 46 | 39 |
| вырастут сильно | 35 | 28 | 26 | 25 | 29 | 26 | 27 | 29 | 22 | 26 | 30 | 27 | 26 | 30 | 25 | 29 | 29 | 23 | 30 | 21 | 21 | 26 | 24 | 25 | 30 |
| затрудняюсь ответить | 25 | 26 | 18 | 11 | 13 | 12 | 19 | 20 | 24 | 20 | 14 | 17 | 17 | 17 | 13 | 20 | 11 | 10 | 7 | 15 | 18 | 7 | 13 | 11 | 11 |
| удовлетворен(-а) | 57 | 69 | 72 | 86 | 81 | 86 | 77 | 64 | 69 | 73 | 73 | 75 | 79 | 78 | 83 | 70 | 80 | 85 | 82 | 86 | 76 | 87 | 84 | 78 | 72 |
| не удовлетворен(-а) | 37 | 29 | 28 | 13 | 18 | 14 | 22 | 34 | 29 | 26 | 25 | 24 | 20 | 21 | 16 | 28 | 20 | 14 | 17 | 13 | 23 | 13 | 16 | 22 | 28 |
| затрудняюсь ответить | 5 | 2 | 1 | 0 | 1 | 0 | 1 | 2 | 2 | 1 | 1 | 2 | 1 | 1 | 1 | 2 | 1 | 0 | 0 | 0 | 1 | 1 | 0 | 0 | 0 |
| да, рассматриваю(-ем) | 12 | 11 | 24 | 37 | 49 | 43 | 26 | 21 | 23 | 32 | 29 | 34 | 29 | 25 | 40 | 22 | 39 | 44 | 51 | 34 | 30 | 52 | 33 | 32 | 38 |
| нет, не рассматриваю(-ем) | 84 | 86 | 73 | 61 | 48 | 54 | 71 | 76 | 74 | 64 | 67 | 63 | 69 | 73 | 58 | 75 | 60 | 55 | 47 | 65 | 69 | 45 | 66 | 68 | 59 |
| затрудняюсь ответить | 5 | 3 | 3 | 2 | 2 | 3 | 2 | 3 | 3 | 4 | 4 | 3 | 2 | 2 | 2 | 3 | 1 | 2 | 2 | 1 | 1 | 3 | 1 | 0 | 3 |
| покупка квартиры от собственника на вторичном рынке | 3 | 6 | 10 | 13 | 17 | 14 | 10 | 9 | 10 | 13 | 13 | 14 | 12 | 6 | 16 | 8 | 19 | 16 | 20 | 12 | 14 | 17 | 16 | 17 | 13 |
| строительство индивидуального дома | 5 | 4 | 8 | 12 | 17 | 14 | 9 | 6 | 5 | 9 | 8 | 10 | 10 | 10 | 12 | 8 | 12 | 13 | 13 | 10 | 13 | 17 | 10 | 10 | 13 |
| покупка квартиры от застройщика в новостройке, | 1 | 1 | 8 | 12 | 16 | 15 | 7 | 6 | 11 | 14 | 11 | 9 | 7 | 6 | 14 | 6 | 15 | 14 | 21 | 12 | 4 | 19 | 11 | 10 | 13 |
| покупка готового индивидуального дома, части дома, таунхауса и т.д. | 3 | 2 | 5 | 8 | 12 | 10 | 6 | 5 | 4 | 7 | 3 | 8 | 7 | 6 | 10 | 5 | 10 | 11 | 12 | 8 | 8 | 15 | 6 | 8 | 9 |
| другое | 2 | 0 | 0 | 0 | 1 | 1 | 0 | 0 | 1 | 0 | 0 | 1 | 1 | 1 | 1 | 0 | 0 | 1 | 1 | 1 | 2 | 0 | 1 | 1 | 0 |
| затрудняюсь ответить | 0 | 0 | 0 | 1 | 1 | 1 | 0 | 0 | 1 | 0 | 0 | 1 | 0 | 1 | 1 | 0 | 1 | 0 | 1 | 0 | 0 | 1 | 0 | 0 | 0 |
| вопрос не задавался | 88 | 89 | 76 | 63 | 51 | 57 | 74 | 79 | 77 | 68 | 71 | 66 | 71 | 75 | 60 | 78 | 61 | 56 | 49 | 66 | 70 | 48 | 67 | 68 | 62 |
| чтобы самим туда переехать | 5 | 4 | 9 | 24 | 26 | 28 | 13 | 6 | 11 | 16 | 13 | 17 | 17 | 12 | 23 | 9 | 21 | 25 | 30 | 19 | 14 | 32 | 19 | 11 | 20 |
| чтобы туда переехали другие члены семьи | 0 | 1 | 3 | 5 | 9 | 5 | 4 | 3 | 3 | 3 | 3 | 6 | 4 | 4 | 7 | 2 | 9 | 7 | 8 | 7 | 8 | 9 | 7 | 4 | 4 |
| для сдачи в аренду | 0 | 0 | 1 | 4 | 4 | 4 | 2 | 1 | 2 | 2 | 1 | 4 | 1 | 2 | 4 | 1 | 6 | 3 | 6 | 2 | 2 | 5 | 4 | 3 | 3 |
| для инвестиции, преумножения или сбережения денег | 0 | 0 | 1 | 3 | 3 | 3 | 1 | 1 | 3 | 2 | 1 | 2 | 1 | 1 | 3 | 1 | 3 | 3 | 3 | 3 | 2 | 4 | 2 | 3 | 2 |
| другое | 0 | 0 | 0 | 0 | 2 | 0 | 0 | 1 | 0 | 1 | 1 | 0 | 0 | 1 | 1 | 0 | 1 | 1 | 1 | 1 | 0 | 1 | 1 | 1 | 1 |
| затрудняюсь ответить | 0 | 0 | 0 | 0 | 0 | 0 | 0 | 0 | 1 | 0 | 0 | 0 | 0 | 0 | 0 | 0 | 0 | 0 | 0 | 0 | 0 | 0 | 0 | 0 | 0 |
| вопрос не задавался | 95 | 95 | 87 | 69 | 62 | 64 | 82 | 90 | 84 | 79 | 83 | 76 | 78 | 83 | 68 | 87 | 69 | 66 | 59 | 74 | 77 | 56 | 73 | 83 | 74 |

| | Тип выплачиваемого кредита: потребительский кредит в магазине | ипотечный кредит | кредит на неотложные нужды | кредит на покупку автомобиля | задолженность по кредитной карте | Цены на недвижимость в последние год-два: остались на том же уровне | выросли незначительно | выросли сильно | Цены на недвижимость через год: снизятся | останутся на нынешнем уровне | вырастут незначительно | вырастут сильно | Жилищными условиями: удовлетворены | не удовлетворены | Кому принадлежит жильё: мне лично | родственникам | арендованное | муниципальное, ведомственное, другое | Возможность приобретения жилья в ближайшие 5 лет: рассматривают | не рассматривают | Варианты приобретения жилья: покупка квартиры от застройщика | покупка квартиры от собственника | покупка готового индивидуального дома, части дома, таунхауса и т.д. | строительство индивидуального дома | Готовность использовать ипотеку: совсем не рассматривают ипотеку | рассматривают ипотеку, но пока не уверены | планируют использовать именно ипотеку | Не думают о приобретении нового жилья из-за отсутствия финансовых возможностей | Не готовы использовать ипотеку для приобретения жилья или не имеют финансовых возможностей |
|---|---|---|---|---|---|---|---|---|---|---|---|---|---|---|---|---|---|---|---|---|---|---|---|---|---|---|---|---|---|
| *Доли групп* | 12 | 11 | 5 | 6 | 6 | 5 | 19 | 61 | 5 | 15 | 36 | 27 | 75 | 23 | 66 | 18 | 10 | 5 | 29 | 69 | 9 | 11 | 6 | 9 | 12 | 10 | 6 | 11 | 33 |
| принадлежит мне лично (в том числе совместно с родственниками) | 57 | 68 | 54 | 61 | 46 | 59 | 62 | 66 | 61 | 64 | 65 | 63 | 70 | 55 | 100 | 0 | 0 | 0 | 50 | 73 | 45 | 45 | 48 | 52 | 57 | 46 | 43 | 60 | 55 |
| принадлежит родственникам, кроме меня | 21 | 20 | 19 | 23 | 30 | 22 | 21 | 18 | 22 | 20 | 19 | 20 | 17 | 21 | 0 | 100 | 0 | 0 | 22 | 16 | 24 | 23 | 25 | 21 | 22 | 21 | 27 | 21 | 22 |
| арендованное жильё | 14 | 5 | 19 | 13 | 21 | 13 | 11 | 10 | 10 | 11 | 10 | 11 | 8 | 15 | 0 | 0 | 100 | 0 | 21 | 5 | 26 | 29 | 20 | 19 | 13 | 28 | 25 | 9 | 16 |
| муниципальное жильё | 4 | 4 | 5 | 2 | 2 | 1 | 4 | 3 | 4 | 1 | 4 | 3 | 3 | 5 | 0 | 0 | 0 | 71 | 3 | 4 | 1 | 1 | 3 | 5 | 4 | 3 | 2 | 7 | 5 |
| ведомственное жильё | 1 | 1 | 0 | 1 | 1 | 4 | 1 | 1 | 1 | 1 | 1 | 2 | 1 | 2 | 0 | 0 | 0 | 23 | 2 | 1 | 2 | 0 | 3 | 2 | 2 | 1 | 2 | 1 | 1 |
| другое | 1 | 1 | 0 | 0 | 0 | 0 | 0 | 0 | 0 | 1 | 0 | 0 | 0 | 0 | 0 | 0 | 0 | 6 | 0 | 0 | 0 | 0 | 0 | 0 | 0 | 0 | 0 | 0 | 0 |
| затрудняюсь ответить | 1 | 1 | 3 | 1 | 1 | 1 | 2 | 1 | 2 | 2 | 1 | 1 | 2 | 1 | 0 | 0 | 0 | 0 | 1 | 1 | 1 | 1 | 2 | 1 | 1 | 2 | 1 | 0 | 1 |
| снизились | 0 | 1 | 3 | 2 | 3 | 0 | 0 | 0 | 12 | 3 | 2 | 1 | 2 | 2 | 2 | 2 | 1 | 3 | 2 | 2 | 2 | 3 | 2 | 1 | 3 | 2 | 1 | 2 | 2 |
| остались на том же уровне | 3 | 2 | 5 | 6 | 2 | 100 | 0 | 0 | 9 | 11 | 5 | 1 | 5 | 4 | 4 | 6 | 7 | 5 | 5 | 5 | 5 | 3 | 6 | 5 | 6 | 4 | 4 | 3 | 4 |
| выросли незначительно | 17 | 15 | 19 | 16 | 18 | 0 | 100 | 0 | 19 | 21 | 30 | 12 | 20 | 17 | 18 | 22 | 22 | 20 | 22 | 18 | 21 | 19 | 24 | 23 | 21 | 25 | 21 | 17 | 21 |
| выросли сильно | 71 | 78 | 61 | 71 | 68 | 0 | 0 | 100 | 50 | 59 | 57 | 82 | 60 | 66 | 61 | 62 | 65 | 57 | 66 | 59 | 68 | 73 | 65 | 67 | 64 | 67 | 70 | 66 | 66 |
| затрудняюсь ответить | 8 | 4 | 12 | 6 | 9 | 0 | 0 | 0 | 11 | 6 | 7 | 5 | 13 | 11 | 14 | 9 | 6 | 15 | 4 | 16 | 4 | 3 | 3 | 4 | 5 | 3 | 4 | 12 | 7 |
| снизятся | 5 | 3 | 10 | 7 | 8 | 8 | 5 | 4 | 100 | 0 | 0 | 0 | 4 | 6 | 4 | 6 | 5 | 5 | 7 | 4 | 7 | 7 | 6 | 5 | 9 | 4 | 7 | 5 | 6 |
| останутся на нынешнем уровне | 16 | 14 | 19 | 22 | 9 | 32 | 16 | 14 | 0 | 100 | 0 | 0 | 15 | 13 | 14 | 16 | 16 | 9 | 16 | 14 | 16 | 16 | 20 | 15 | 14 | 18 | 18 | 14 | 15 |
| вырастут незначительно | 38 | 41 | 34 | 37 | 39 | 34 | 55 | 33 | 0 | 0 | 100 | 0 | 37 | 31 | 35 | 37 | 37 | 39 | 39 | 34 | 40 | 40 | 43 | 43 | 37 | 44 | 39 | 30 | 37 |
| вырастут сильно | 31 | 28 | 26 | 27 | 35 | 6 | 17 | 36 | 0 | 0 | 0 | 100 | 25 | 35 | 26 | 30 | 32 | 28 | 30 | 27 | 31 | 32 | 25 | 30 | 30 | 28 | 32 | 36 | 31 |
| затрудняюсь ответить | 11 | 14 | 11 | 7 | 9 | 20 | 8 | 13 | 0 | 0 | 0 | 0 | 18 | 15 | 20 | 11 | 11 | 19 | 8 | 21 | 6 | 5 | 6 | 7 | 11 | 6 | 4 | 15 | 11 |
| удовлетворен(-а) | 68 | 75 | 69 | 73 | 71 | 77 | 79 | 74 | 70 | 79 | 79 | 69 | 100 | 0 | 79 | 71 | 61 | 60 | 69 | 79 | 76 | 67 | 70 | 68 | 71 | 71 | 67 | 0 | 47 |
| не удовлетворен(-а) | 32 | 25 | 31 | 27 | 29 | 21 | 20 | 25 | 30 | 21 | 20 | 30 | 0 | 100 | 20 | 27 | 37 | 36 | 30 | 20 | 24 | 33 | 29 | 31 | 29 | 28 | 32 | 100 | 53 |
| затрудняюсь ответить | 0 | 0 | 0 | 0 | 0 | 2 | 1 | 1 | 0 | 1 | 1 | 1 | 0 | 0 | 1 | 1 | 2 | 3 | 1 | 1 | 0 | 0 | 1 | 1 | 0 | 1 | 1 | 0 | 0 |
| да, рассматриваю(-ем) | 38 | 39 | 37 | 45 | 42 | 29 | 33 | 31 | 40 | 32 | 32 | 31 | 26 | 37 | 22 | 36 | 63 | 29 | 100 | 0 | 100 | 100 | 100 | 100 | 100 | 100 | 100 | 0 | 66 |
| нет, не рассматриваю(-ем) | 61 | 58 | 57 | 52 | 55 | 67 | 64 | 66 | 56 | 65 | 66 | 67 | 72 | 58 | 75 | 62 | 34 | 69 | 0 | 100 | 0 | 0 | 0 | 0 | 0 | 0 | 0 | 100 | 34 |
| затрудняюсь ответить | 1 | 2 | 6 | 3 | 3 | 4 | 3 | 3 | 3 | 3 | 2 | 2 | 2 | 5 | 3 | 2 | 3 | 2 | 0 | 0 | 0 | 0 | 0 | 0 | 0 | 0 | 0 | 0 | 0 |
| покупка квартиры от собственника на вторичном рынке | 16 | 11 | 13 | 13 | 16 | 6 | 10 | 13 | 15 | 12 | 12 | 12 | 9 | 15 | 7 | 14 | 32 | 3 | 37 | 0 | 31 | 100 | 24 | 14 | 31 | 45 | 37 | 0 | 25 |
| строительство индивидуального дома | 12 | 15 | 14 | 23 | 15 | 10 | 11 | 10 | 10 | 10 | 11 | 10 | 9 | 12 | 7 | 11 | 19 | 15 | 33 | 0 | 12 | 13 | 18 | 100 | 41 | 27 | 25 | 0 | 23 |
| покупка квартиры от застройщика в новостройке, | 11 | 16 | 10 | 14 | 17 | 9 | 9 | 10 | 13 | 10 | 10 | 10 | 9 | 9 | 6 | 12 | 24 | 6 | 30 | 0 | 100 | 26 | 17 | 11 | 20 | 38 | 38 | 0 | 19 |
| покупка готового индивидуального дома, части дома, таунхауса и т.д. | 6 | 8 | 11 | 11 | 15 | 8 | 8 | 7 | 9 | 9 | 8 | 6 | 6 | 8 | 5 | 9 | 13 | 8 | 22 | 0 | 13 | 14 | 100 | 12 | 22 | 24 | 21 | 0 | 15 |
| другое | 0 | 0 | 0 | 0 | 1 | 0 | 0 | 0 | 1 | 1 | 0 | 1 | 0 | 0 | 1 | 0 | 1 | 0 | 2 | 0 | 0 | 0 | 0 | 0 | 2 | 1 | 1 | 0 | 1 |
| затрудняюсь ответить | 0 | 0 | 0 | 0 | 0 | 1 | 1 | 0 | 1 | 1 | 0 | 0 | 0 | 0 | 0 | 1 | 1 | 1 | 2 | 0 | 0 | 0 | 0 | 0 | 1 | 2 | 1 | 0 | 1 |
| вопрос не задавался | 62 | 61 | 63 | 55 | 58 | 71 | 67 | 69 | 60 | 68 | 68 | 69 | 74 | 63 | 78 | 64 | 37 | 71 | 0 | 100 | 0 | 0 | 0 | 0 | 0 | 0 | 0 | 100 | 34 |
| чтобы самим туда переехать | 18 | 18 | 17 | 23 | 24 | 11 | 19 | 15 | 20 | 18 | 17 | 13 | 19 | 0 | 10 | 19 | 37 | 18 | 50 | 0 | 53 | 47 | 55 | 57 | 51 | 51 | 48 | 0 | 34 |
| чтобы туда переехали другие члены семьи | 3 | 6 | 4 | 4 | 7 | 3 | 4 | 5 | 3 | 6 | 4 | 5 | 5 | 0 | 4 | 4 | 4 | 1 | 14 | 0 | 18 | 16 | 15 | 11 | 15 | 13 | 14 | 0 | 9 |
| для сдачи в аренду | 2 | 4 | 1 | 3 | 4 | 1 | 3 | 2 | 1 | 3 | 2 | 2 | 3 | 0 | 2 | 3 | 2 | 2 | 7 | 0 | 12 | 11 | 5 | 5 | 5 | 10 | 6 | 0 | 5 |
| для инвестиции, преумножения или сбережения денег | 1 | 4 | 1 | 2 | 3 | 1 | 2 | 2 | 1 | 1 | 3 | 1 | 2 | 0 | 1 | 2 | 2 | 0 | 5 | 0 | 11 | 6 | 5 | 5 | 5 | 7 | 4 | 0 | 4 |
| другое | 0 | 2 | 1 | 1 | 1 | 1 | 1 | 0 | 2 | 0 | 0 | 0 | 1 | 0 | 1 | 1 | 0 | 0 | 2 | 0 | 1 | 1 | 3 | 2 | 2 | 1 | 2 | 0 | 1 |
| затрудняюсь ответить | 0 | 0 | 0 | 0 | 0 | 0 | 0 | 0 | 0 | 0 | 0 | 0 | 0 | 0 | 0 | 1 | 0 | 0 | 1 | 0 | 0 | 0 | 1 | 0 | 1 | 0 | 1 | 0 | 0 |
| вопрос не задавался | 77 | 72 | 79 | 73 | 71 | 84 | 74 | 79 | 73 | 75 | 77 | 81 | 74 | 100 | 84 | 77 | 60 | 79 | 31 | 100 | 24 | 33 | 30 | 32 | 29 | 29 | 33 | 100 | 53 |

| | Население в целом | Пол | | Возраст | | | | Образование | | | | Род занятий | | | | | Тип предприятия работодателя | | Городское население трудоспособного возраста** | Доход на одного члена семьи | | | | | Самооценка материального положения семьи | | | | | Материальное положение семьи за последний год | | | Тип населенного пункта | | | | | | Наличие сбережений | | Период, на который хватит сбережений | | Изменение сбережений за последний год | | | Как изменятся сбережения через год | | | Есть кредит | Тип выплачиваемого кредита | | | | | Цены на недвижимость в последние год-два | | | Цены на недвижимость через год | | | | Жилищными условиями | | Кому принадлежит жилье | | | | Возможность приобретения жилья в ближайшие 5 лет | | Варианты приобретения жилья | | | | Готовность использовать ипотеку | | | Не думают о приобретении нового жилья из-за отсутствия финансовых возможностей | Не готовы использовать ипотеку для приобретения жилья или не имеют финансовых возможностей |
|---|---|---|---|---|---|---|---|---|---|---|---|---|---|---|---|---|---|---|---|---|---|---|---|---|---|---|---|---|---|---|---|---|---|---|---|---|---|---|---|---|---|---|---|---|---|---|---|---|---|---|---|---|---|---|---|---|---|---|---|---|---|---|---|---|---|---|---|---|---|---|---|---|---|---|---|---|---|---|
| | | мужчины | женщины | 18–30 лет | 31–45 лет | 46–60 лет | старше 60 лет | ниже среднего | среднее общее | среднее специальное | высшее | самозанятые | неработающие пенсионеры | не работают и не ищут работу | не работают, но ищут работу* | работающие по найму | государственное, с госучастием | частное, НКО | | 9000 руб. и менее | 9001–13750 руб. | 13751–21250 руб. | 21251–27500 руб. | более 27500 руб. | денег не хватает на питание | на питание хватает, на одежду – нет | на одежду хватает, на крупную бытовую технику – нет | на бытовую технику хватает, на автомобиль – нет | на автомобиль хватает | улучшилось | не изменилось | ухудшилось | Москва | города 1 млн и более | города от 500 тыс. до 1 млн | города от 100 до 500 тыс. | города менее 100 тыс. | ПГТ, село | есть | нет | менее 3 месяцев | 3 месяца и более | увеличились | не изменились | уменьшились* | увеличатся | не изменятся | уменьшатся* | | потребительский кредит в магазине | ипотечный кредит | кредит на неотложные нужды | кредит на покупку автомобиля | задолженность по кредитной карте | остались на том же уровне | выросли незначительно | выросли сильно | снизятся | останутся на нынешнем уровне | вырастут незначительно | вырастут сильно | удовлетворены | не удовлетворены | мне лично | родственникам | арендованное | муниципальное, ведомственное, другое | рассматривают | не рассматривают | покупка квартиры от застройщика | покупка квартиры от собственника | покупка готового индивидуального дома, части дома, таунхауса и т.д. | строительство индивидуального дома | совсем не рассматривают ипотеку | рассматривают ипотеку, но пока не уверены | планируют использовать именно ипотеку | | |
| *Доли групп* | 100 | 45 | 55 | 20 | 28 | 22 | 30 | 5 | 26 | 38 | 32 | 8 | 31 | 5 | 4 | 47 | 20 | 25 | 37 | 13 | 13 | 16 | 20 | 17 | 5 | 21 | 32 | 23 | 19 | 22 | 52 | 25 | 9 | 15 | 9 | 19 | 18 | 29 | 37 | 60 | 12 | 22 | 14 | 18 | 4 | 15 | 14 | 4 | 34 | 12 | 11 | 5 | 6 | 6 | 5 | 19 | 61 | 5 | 15 | 36 | 27 | 75 | 23 | 66 | 18 | 10 | 5 | 29 | 69 | 9 | 11 | 6 | 9 | 12 | 10 | 6 | 11 | 33 |
| **Вы сказали, что рассматриваете для себя возможность приобретения жилья. В какой мере Вы рассматриваете возможность использовать для этого ипотеку?** (Вопрос задавался тем, кто рассматривает возможность приобретения или строительства жилья в ближайшие пять лет,– отвечали 29% респондентов. Карточка, один ответ.) | | | | | | | | | | | | | | | | | | | | | | | | | | | | | | | | | | | | | | | | | | | | | | | | | | | | | | | | | | | | | | | | | | | | | | | | | | | | | | |
| совсем не рассматриваю ипотеку | 12 | 15 | 10 | 19 | 15 | 12 | 5 | 10 | 12 | 12 | 13 | 20 | 4 | 19 | 11 | 14 | 14 | 15 | 15 | 13 | 7 | 11 | 14 | 20 | 8 | 6 | 10 | 14 | 21 | 19 | 11 | 8 | 9 | 12 | 12 | 13 | 13 | 12 | 18 | 9 | 16 | 20 | 21 | 16 | 15 | 24 | 14 | 14 | 12 | 11 | 10 | 12 | 16 | 16 | 15 | 13 | 13 | 22 | 12 | 13 | 13 | 11 | 15 | 10 | 15 | 17 | 16 | 42 | 0 | 28 | 36 | 42 | 53 | 100 | 0 | 0 | 0 | 37 |
| рассматриваю ипотеку, но пока не уверен(-а), буду ли её брать | 10 | 9 | 10 | 19 | 15 | 7 | 1 | 8 | 9 | 9 | 12 | 17 | 1 | 6 | 12 | 13 | 13 | 14 | 15 | 5 | 6 | 9 | 13 | 17 | 2 | 4 | 7 | 14 | 19 | 13 | 9 | 7 | 9 | 14 | 7 | 12 | 8 | 8 | 13 | 7 | 13 | 15 | 18 | 11 | 10 | 18 | 10 | 11 | 15 | 15 | 15 | 12 | 14 | 15 | 7 | 12 | 10 | 9 | 12 | 12 | 10 | 9 | 12 | 7 | 11 | 28 | 7 | 34 | 0 | 43 | 40 | 36 | 28 | 0 | 100 | 0 | 0 | 29 |
| планирую использовать именно ипотеку | 6 | 7 | 6 | 15 | 9 | 3 | 0 | 4 | 5 | 5 | 9 | 9 | 1 | 10 | 4 | 9 | 10 | 8 | 10 | 3 | 3 | 6 | 7 | 13 | 1 | 2 | 7 | 9 | 8 | 10 | 5 | 5 | 6 | 5 | 10 | 8 | 7 | 5 | 8 | 6 | 9 | 7 | 10 | 6 | 5 | 9 | 8 | 6 | 11 | 11 | 13 | 13 | 15 | 12 | 5 | 7 | 7 | 10 | 8 | 7 | 7 | 6 | 9 | 4 | 9 | 16 | 6 | 22 | 0 | 28 | 22 | 21 | 17 | 0 | 0 | 100 | 0 | 0 |
| затрудняюсь ответить | 1 | 1 | 1 | 1 | 1 | 0 | 0 | 0 | 1 | 1 | 0 | 2 | 0 | 2 | 0 | 1 | 0 | 0 | 1 | 0 | 0 | 0 | 0 | 1 | 1 | 0 | 0 | 1 | 1 | 1 | 0 | 0 | 0 | 2 | 1 | 1 | 0 | 0 | 1 | 0 | 1 | 1 | 2 | 0 | 0 | 1 | 1 | 1 | 0 | 0 | 1 | 0 | 0 | 0 | 1 | 1 | 1 | 0 | 0 | 0 | 1 | 0 | 1 | 0 | 0 | 2 | 0 | 2 | 0 | 2 | 2 | 1 | 2 | 0 | 0 | 0 | 0 | 0 |
| вопрос не задавался | 71 | 68 | 74 | 47 | 59 | 79 | 94 | 77 | 73 | 74 | 66 | 52 | 94 | 62 | 73 | 63 | 62 | 62 | 59 | 79 | 84 | 74 | 65 | 49 | 88 | 89 | 76 | 63 | 51 | 57 | 74 | 79 | 77 | 68 | 71 | 66 | 71 | 75 | 60 | 78 | 61 | 56 | 49 | 66 | 70 | 48 | 67 | 68 | 62 | 62 | 61 | 63 | 55 | 58 | 71 | 67 | 69 | 60 | 68 | 68 | 69 | 74 | 63 | 78 | 64 | 37 | 71 | 0 | 100 | 0 | 0 | 0 | 0 | 0 | 0 | 0 | 100 | 34 |
| **Вы сказали, что Вы (Ваша семья) не удовлетворены имеющимися жилищными условиями, но и на новое жильё планов нет. Вы не думаете о приобретении нового жилья в основном из-за отсутствия финансовых возможностей или по другим причинам? Если по другим, то что это за причины?** (Вопрос задавался тем, кто не удовлетворён своими жилищными условиями и одновременно не рассматривает возможность приобретения или строительства жилья в ближайшие пять лет,– отвечали 14% респондентов.) | | | | | | | | | | | | | | | | | | | | | | | | | | | | | | | | | | | | | | | | | | | | | | | | | | | | | | | | | | | | | | | | | | | | | | | | | | | | | | |
| из-за отсутствия финансовых возможностей | 11 | 10 | 12 | 5 | 11 | 16 | 13 | 5 | 11 | 14 | 9 | 8 | 13 | 7 | 21 | 11 | 12 | 11 | 11 | 17 | 14 | 10 | 11 | 5 | 25 | 18 | 13 | 5 | 5 | 4 | 11 | 19 | 16 | 11 | 10 | 12 | 9 | 11 | 6 | 15 | 10 | 4 | 6 | 5 | 12 | 3 | 8 | 7 | 12 | 16 | 9 | 11 | 7 | 15 | 6 | 10 | 12 | 13 | 11 | 10 | 15 | 0 | 48 | 10 | 13 | 11 | 22 | 0 | 16 | 0 | 0 | 0 | 0 | 0 | 0 | 0 | 100 | 34 |
| по другим причинам | 2 | 1 | 2 | 1 | 2 | 2 | 2 | 5 | 2 | 2 | 1 | 1 | 3 | 2 | 0 | 1 | 1 | 2 | 1 | 3 | 2 | 2 | 2 | 1 | 3 | 3 | 2 | 1 | 1 | 1 | 1 | 3 | 4 | 0 | 1 | 1 | 3 | 1 | 1 | 2 | 2 | 1 | 1 | 1 | 2 | 1 | 2 | 0 | 1 | 1 | 2 | 1 | 1 | 1 | 1 | 1 | 2 | 2 | 3 | 1 | 2 | 0 | 7 | 2 | 1 | 3 | 3 | 0 | 2 | 0 | 0 | 0 | 0 | 0 | 0 | 0 | 0 | 0 |
| затрудняюсь ответить | 1 | 1 | 1 | 1 | 1 | 0 | 1 | 2 | 0 | 1 | 0 | 0 | 1 | 1 | 0 | 1 | 1 | 0 | 1 | 0 | 1 | 1 | 0 | 0 | 1 | 2 | 0 | 0 | 1 | 0 | 1 | 1 | 1 | 1 | 2 | 0 | 0 | 1 | 0 | 1 | 0 | 0 | 0 | 0 | 0 | 0 | 0 | 0 | 1 | 0 | 1 | 1 | 0 | 0 | 1 | 0 | 1 | 0 | 0 | 0 | 1 | 0 | 3 | 1 | 0 | 0 | 2 | 0 | 1 | 0 | 0 | 0 | 0 | 0 | 0 | 0 | 0 | 0 |
| вопрос не задавался | 86 | 88 | 85 | 94 | 87 | 82 | 84 | 88 | 87 | 84 | 89 | 91 | 83 | 90 | 79 | 86 | 87 | 87 | 88 | 80 | 82 | 88 | 87 | 94 | 72 | 78 | 85 | 94 | 94 | 95 | 87 | 78 | 79 | 87 | 88 | 87 | 88 | 87 | 93 | 83 | 89 | 95 | 93 | 94 | 86 | 96 | 90 | 93 | 86 | 84 | 87 | 87 | 92 | 84 | 92 | 89 | 86 | 85 | 86 | 89 | 83 | 100 | 42 | 87 | 85 | 87 | 73 | 100 | 80 | 100 | 100 | 100 | 100 | 100 | 100 | 100 | 0 | 66 |
| **А какие соображения останавливают Вас от того, чтобы воспользоваться ипотекой?** (Вопрос задавался тем, кто не готов использовать ипотеку для приобретения жилья, и тем, кто не рассматривает возможность его приобретения из-за отсутствия финансовых возможностей,– отвечали 33% респондентов. Карточка, любое число ответов.) | | | | | | | | | | | | | | | | | | | | | | | | | | | | | | | | | | | | | | | | | | | | | | | | | | | | | | | | | | | | | | | | | | | | | | | | | | | | | | |
| высокие проценты по кредиту, высокий ежемесячный платёж | 20 | 22 | 19 | 30 | 28 | 19 | 7 | 14 | 19 | 19 | 22 | 30 | 6 | 23 | 22 | 26 | 26 | 28 | 29 | 20 | 14 | 17 | 25 | 29 | 15 | 14 | 18 | 22 | 29 | 23 | 19 | 21 | 21 | 24 | 20 | 23 | 18 | 17 | 24 | 18 | 26 | 26 | 29 | 21 | 24 | 30 | 21 | 19 | 27 | 31 | 25 | 23 | 31 | 27 | 13 | 18 | 24 | 23 | 22 | 21 | 24 | 14 | 41 | 16 | 24 | 36 | 24 | 51 | 8 | 49 | 55 | 49 | 61 | 66 | 70 | 0 | 46 | 60 |
| высокая стоимость жилья | 14 | 15 | 13 | 19 | 17 | 14 | 7 | 14 | 14 | 14 | 13 | 11 | 7 | 13 | 29 | 18 | 20 | 17 | 18 | 17 | 13 | 13 | 15 | 14 | 21 | 12 | 13 | 14 | 15 | 12 | 13 | 16 | 14 | 15 | 14 | 15 | 8 | 15 | 13 | 14 | 17 | 12 | 14 | 12 | 12 | 12 | 15 | 7 | 19 | 23 | 16 | 22 | 18 | 22 | 8 | 14 | 16 | 15 | 12 | 13 | 20 | 7 | 36 | 11 | 17 | 27 | 15 | 26 | 9 | 31 | 33 | 22 | 26 | 29 | 42 | 0 | 54 | 41 |
| высокий первоначальный взнос | 10 | 11 | 9 | 16 | 13 | 9 | 3 | 7 | 10 | 9 | 10 | 13 | 3 | 11 | 14 | 13 | 14 | 12 | 13 | 12 | 9 | 7 | 13 | 12 | 6 | 7 | 10 | 9 | 14 | 12 | 9 | 9 | 10 | 12 | 9 | 10 | 6 | 11 | 10 | 9 | 13 | 10 | 11 | 11 | 6 | 14 | 10 | 4 | 14 | 13 | 13 | 14 | 19 | 16 | 6 | 10 | 11 | 10 | 9 | 11 | 13 | 6 | 20 | 8 | 11 | 20 | 10 | 23 | 4 | 23 | 27 | 23 | 30 | 30 | 32 | 0 | 25 | 29 |
| низкая зарплата, проблемы с работой | 7 | 6 | 8 | 6 | 8 | 10 | 5 | 5 | 7 | 8 | 6 | 11 | 3 | 6 | 23 | 8 | 9 | 7 | 8 | 13 | 9 | 7 | 6 | 5 | 7 | 9 | 9 | 5 | 4 | 5 | 6 | 11 | 9 | 6 | 6 | 8 | 5 | 8 | 5 | 9 | 8 | 4 | 5 | 4 | 8 | 5 | 5 | 4 | 10 | 10 | 7 | 11 | 8 | 12 | 3 | 5 | 8 | 6 | 6 | 8 | 9 | 3 | 22 | 6 | 9 | 11 | 11 | 12 | 5 | 11 | 15 | 15 | 12 | 14 | 17 | 0 | 33 | 21 |
| не доверяю кредитам, не считаю правильным брать кредит | 5 | 5 | 5 | 7 | 5 | 5 | 3 | 2 | 6 | 5 | 5 | 10 | 3 | 6 | 7 | 5 | 4 | 5 | 6 | 9 | 2 | 5 | 5 | 6 | 4 | 5 | 4 | 5 | 7 | 5 | 5 | 6 | 8 | 6 | 3 | 4 | 5 | 5 | 6 | 5 | 6 | 6 | 6 | 5 | 7 | 8 | 4 | 6 | 4 | 3 | 2 | 6 | 2 | 8 | 3 | 6 | 5 | 2 | 4 | 6 | 6 | 3 | 13 | 4 | 8 | 6 | 9 | 11 | 3 | 8 | 8 | 13 | 14 | 18 | 10 | 0 | 17 | 15 |
| сложно оформить кредит, у банков слишком большие требования к заёмщику | 4 | 4 | 4 | 5 | 5 | 3 | 2 | 2 | 5 | 3 | 3 | 6 | 2 | 5 | 3 | 4 | 3 | 5 | 4 | 6 | 4 | 3 | 4 | 4 | 2 | 4 | 3 | 3 | 5 | 4 | 4 | 4 | 7 | 3 | 3 | 3 | 3 | 4 | 3 | 4 | 3 | 4 | 4 | 4 | 1 | 5 | 3 | 3 | 5 | 5 | 2 | 6 | 4 | 7 | 2 | 3 | 4 | 4 | 4 | 3 | 5 | 2 | 8 | 2 | 4 | 10 | 5 | 8 | 2 | 9 | 8 | 12 | 9 | 10 | 13 | 0 | 10 | 11 |
| есть возможность купить жильё на свои деньги, не прибегая к заимствованиям | 2 | 2 | 2 | 4 | 3 | 1 | 1 | 1 | 2 | 2 | 2 | 6 | 1 | 4 | 4 | 2 | 2 | 2 | 3 | 1 | 1 | 2 | 2 | 5 | 1 | 1 | 0 | 3 | 6 | 4 | 2 | 1 | 5 | 2 | 1 | 3 | 2 | 1 | 4 | 1 | 2 | 5 | 6 | 2 | 4 | 6 | 2 | 1 | 2 | 1 | 0 | 0 | 2 | 6 | 2 | 4 | 2 | 3 | 2 | 2 | 3 | 2 | 3 | 1 | 3 | 4 | 6 | 6 | 1 | 3 | 5 | 8 | 7 | 11 | 4 | 0 | 4 | 6 |
| есть возможность занять деньги у родственников и знакомых | 1 | 2 | 1 | 3 | 1 | 1 | 0 | 0 | 2 | 1 | 1 | 2 | 0 | 0 | 4 | 2 | 2 | 2 | 1 | 1 | 1 | 1 | 2 | 2 | 1 | 1 | 0 | 2 | 2 | 2 | 1 | 1 | 3 | 1 | 2 | 0 | 2 | 2 | 2 | 1 | 2 | 2 | 3 | 1 | 1 | 2 | 1 | 3 | 1 | 1 | 0 | 1 | 2 | 1 | 0 | 2 | 1 | 1 | 1 | 2 | 2 | 1 | 2 | 1 | 2 | 3 | 1 | 3 | 1 | 1 | 5 | 2 | 3 | 5 | 3 | 0 | 4 | 4 |
| другое | 3 | 3 | 3 | 1 | 1 | 4 | 5 | 1 | 2 | 4 | 2 | 2 | 4 | 1 | 3 | 2 | 2 | 2 | 2 | 3 | 3 | 3 | 3 | 1 | 5 | 5 | 3 | 1 | 2 | 2 | 3 | 3 | 3 | 3 | 2 | 4 | 3 | 2 | 3 | 3 | 3 | 3 | 2 | 3 | 4 | 2 | 2 | 6 | 3 | 3 | 4 | 3 | 1 | 7 | 3 | 2 | 3 | 6 | 3 | 3 | 2 | 1 | 9 | 3 | 2 | 2 | 3 | 3 | 3 | 1 | 3 | 5 | 1 | 7 | 2 | 0 | 16 | 8 |
| затрудняюсь ответить | 1 | 1 | 1 | 1 | 2 | 1 | 0 | 2 | 2 | 1 | 1 | 2 | 1 | 1 | 1 | 1 | 0 | 1 | 1 | 0 | 1 | 1 | 1 | 1 | 0 | 1 | 1 | 0 | 1 | 2 | 1 | 1 | 1 | 1 | 1 | 1 | 0 | 2 | 1 | 1 | 1 | 0 | 0 | 1 | 1 | 1 | 0 | 0 | 1 | 1 | 1 | 1 | 1 | 1 | 2 | 2 | 1 | 2 | 1 | 1 | 0 | 1 | 2 | 1 | 1 | 3 | 1 | 2 | 1 | 2 | 1 | 2 | 3 | 2 | 4 | 0 | 4 | 3 |
| вопрос не задавался | 67 | 65 | 68 | 58 | 59 | 66 | 81 | 76 | 68 | 66 | 66 | 55 | 82 | 67 | 56 | 61 | 61 | 60 | 59 | 65 | 73 | 70 | 62 | 58 | 65 | 73 | 70 | 67 | 55 | 64 | 69 | 66 | 66 | 62 | 72 | 63 | 69 | 69 | 63 | 69 | 62 | 61 | 56 | 68 | 63 | 55 | 68 | 68 | 61 | 58 | 65 | 65 | 63 | 55 | 71 | 64 | 65 | 56 | 66 | 66 | 62 | 80 | 25 | 73 | 60 | 44 | 55 | 24 | 84 | 30 | 24 | 22 | 19 | 0 | 0 | 100 | 0 | 0 |
| **СОЦИАЛЬНО-ДЕМОГРАФИЧЕСКИЕ ХАРАКТЕРИСТИКИ** | | | | | | | | | | | | | | | | | | | | | | | | | | | | | | | | | | | | | | | | | | | | | | | | | | | | | | | | | | | | | | | | | | | | | | | | | | | | | | |
| **Пол** | | | | | | | | | | | | | | | | | | | | | | | | | | | | | | | | | | | | | | | | | | | | | | | | | | | | | | | | | | | | | | | | | | | | | | | | | | | | | | |
| мужчины | 45 | 100 | 0 | 51 | 48 | 45 | 38 | 61 | 50 | 40 | 45 | 63 | 35 | 19 | 36 | 51 | 47 | 53 | 51 | 38 | 36 | 43 | 44 | 58 | 37 | 36 | 45 | 52 | 51 | 48 | 47 | 40 | 45 | 44 | 46 | 46 | 42 | 47 | 51 | 41 | 51 | 51 | 53 | 50 | 49 | 53 | 50 | 36 | 43 | 44 | 42 | 43 | 46 | 43 | 63 | 51 | 42 | 50 | 47 | 47 | 42 | 46 | 42 | 43 | 48 | 51 | 47 | 50 | 43 | 45 | 41 | 52 | 59 | 56 | 43 | 48 | 42 | 47 |
| женщины | 55 | 0 | 100 | 49 | 52 | 55 | 62 | 39 | 50 | 60 | 55 | 37 | 65 | 81 | 64 | 49 | 53 | 47 | 49 | 62 | 64 | 57 | 56 | 42 | 63 | 64 | 55 | 48 | 49 | 52 | 53 | 60 | 55 | 56 | 54 | 54 | 58 | 53 | 49 | 59 | 49 | 49 | 47 | 50 | 51 | 47 | 50 | 64 | 57 | 56 | 58 | 57 | 54 | 57 | 37 | 49 | 58 | 50 | 53 | 53 | 58 | 54 | 58 | 57 | 52 | 49 | 53 | 50 | 57 | 55 | 59 | 48 | 41 | 44 | 57 | 52 | 58 | 53 |
| **Возраст** | | | | | | | | | | | | | | | | | | | | | | | | | | | | | | | | | | | | | | | | | | | | | | | | | | | | | | | | | | | | | | | | | | | | | | | | | | | | | | |
| 18–30 лет | 20 | 22 | 18 | 100 | 0 | 0 | 0 | 22 | 23 | 18 | 19 | 37 | 0 | 28 | 22 | 25 | 23 | 27 | 28 | 19 | 10 | 15 | 20 | 39 | 5 | 8 | 18 | 29 | 30 | 37 | 18 | 9 | 18 | 21 | 24 | 19 | 21 | 19 | 27 | 16 | 31 | 26 | 39 | 19 | 19 | 42 | 19 | 13 | 24 | 24 | 20 | 24 | 24 | 29 | 24 | 24 | 21 | 22 | 20 | 21 | 25 | 22 | 14 | 13 | 30 | 45 | 21 | 37 | 12 | 51 | 35 | 38 | 36 | 31 | 38 | 48 | 8 | 25 |
| 31–45 лет | 28 | 30 | 27 | 0 | 100 | 0 | 0 | 24 | 24 | 23 | 38 | 38 | 3 | 47 | 49 | 39 | 39 | 38 | 42 | 30 | 19 | 30 | 32 | 25 | 16 | 18 | 30 | 33 | 35 | 28 | 29 | 25 | 29 | 29 | 28 | 32 | 29 | 24 | 28 | 28 | 26 | 30 | 28 | 29 | 27 | 30 | 26 | 28 | 41 | 38 | 53 | 39 | 45 | 32 | 22 | 27 | 32 | 24 | 32 | 32 | 31 | 26 | 36 | 27 | 28 | 36 | 33 | 40 | 23 | 35 | 42 | 38 | 43 | 36 | 43 | 41 | 27 | 35 |
| 46–60 лет | 22 | 22 | 22 | 0 | 0 | 100 | 0 | 24 | 22 | 25 | 18 | 22 | 13 | 18 | 27 | 28 | 28 | 29 | 27 | 28 | 22 | 17 | 20 | 23 | 29 | 24 | 22 | 19 | 21 | 14 | 23 | 27 | 19 | 19 | 20 | 24 | 19 | 25 | 18 | 24 | 21 | 18 | 16 | 19 | 29 | 15 | 19 | 28 | 21 | 24 | 17 | 23 | 19 | 24 | 22 | 24 | 22 | 24 | 17 | 22 | 22 | 21 | 24 | 24 | 19 | 14 | 24 | 16 | 24 | 11 | 17 | 17 | 17 | 21 | 15 | 9 | 31 | 23 |
| старше 60 лет | 30 | 26 | 34 | 0 | 0 | 0 | 100 | 30 | 31 | 34 | 25 | 2 | 84 | 7 | 1 | 8 | 10 | 6 | 3 | 24 | 49 | 37 | 28 | 13 | 49 | 51 | 31 | 19 | 15 | 21 | 30 | 39 | 34 | 31 | 28 | 26 | 31 | 32 | 27 | 32 | 22 | 25 | 18 | 33 | 25 | 13 | 36 | 32 | 14 | 14 | 10 | 14 | 11 | 15 | 33 | 26 | 26 | 29 | 31 | 26 | 21 | 31 | 26 | 37 | 23 | 5 | 22 | 7 | 40 | 3 | 6 | 6 | 4 | 12 | 4 | 2 | 34 | 17 |
| **Какое у Вас образование?** (Карточка, один ответ.) | | | | | | | | | | | | | | | | | | | | | | | | | | | | | | | | | | | | | | | | | | | | | | | | | | | | | | | | | | | | | | | | | | | | | | | | | | | | | | |
| неполное среднее или ниже | 5 | 6 | 3 | 5 | 4 | 5 | 5 | 100 | 0 | 0 | 0 | 4 | 5 | 7 | 11 | 4 | 2 | 5 | 3 | 7 | 6 | 5 | 3 | 3 | 11 | 5 | 5 | 3 | 4 | 4 | 5 | 3 | 4 | 2 | 3 | 3 | 5 | 8 | 3 | 5 | 4 | 3 | 3 | 4 | 4 | 3 | 3 | 4 | 3 | 4 | 1 | 5 | 2 | 2 | 11 | 5 | 3 | 5 | 3 | 3 | 5 | 4 | 5 | 4 | 7 | 5 | 4 | 4 | 5 | 3 | 2 | 5 | 4 | 4 | 4 | 3 | 2 | 3 |
| среднее общее (школа) | 22 | 24 | 20 | 26 | 18 | 22 | 22 | 0 | 85 | 0 | 0 | 24 | 22 | 33 | 34 | 18 | 15 | 19 | 19 | 28 | 23 | 21 | 19 | 17 | 30 | 25 | 19 | 21 | 21 | 25 | 21 | 21 | 18 | 21 | 18 | 18 | 23 | 27 | 20 | 23 | 23 | 17 | 24 | 17 | 14 | 25 | 17 | 14 | 20 | 21 | 15 | 21 | 22 | 17 | 23 | 27 | 20 | 16 | 20 | 21 | 22 | 22 | 21 | 22 | 20 | 27 | 20 | 21 | 22 | 19 | 20 | 22 | 20 | 23 | 18 | 18 | 21 | 21 |
| начальное профессиональное (ПТУ, колледж, лицей и т.п.) | 4 | 4 | 4 | 5 | 4 | 3 | 4 | 0 | 15 | 0 | 0 | 3 | 4 | 3 | 4 | 4 | 4 | 5 | 4 | 4 | 3 | 6 | 4 | 5 | 2 | 4 | 4 | 3 | 5 | 4 | 4 | 4 | 4 | 4 | 6 | 2 | 4 | 5 | 4 | 4 | 6 | 3 | 3 | 5 | 4 | 4 | 4 | 4 | 4 | 3 | 5 | 5 | 6 | 3 | 5 | 6 | 3 | 3 | 3 | 5 | 3 | 4 | 5 | 4 | 5 | 4 | 3 | 4 | 4 | 3 | 2 | 4 | 3 | 3 | 6 | 2 | 5 | 4 |
| среднее специальное (ссуз, техникум, медицинское училище и т.п.) | 38 | 33 | 42 | 35 | 31 | 44 | 42 | 0 | 0 | 100 | 0 | 33 | 44 | 32 | 25 | 38 | 39 | 37 | 34 | 42 | 45 | 37 | 38 | 33 | 38 | 42 | 40 | 36 | 33 | 39 | 36 | 41 | 26 | 31 | 39 | 44 | 40 | 39 | 36 | 40 | 31 | 38 | 38 | 34 | 35 | 33 | 38 | 35 | 37 | 40 | 36 | 38 | 35 | 43 | 32 | 38 | 39 | 37 | 42 | 39 | 36 | 38 | 39 | 38 | 37 | 34 | 47 | 35 | 40 | 26 | 36 | 37 | 35 | 36 | 34 | 33 | 46 | 39 |
| незаконченное высшее (закончены не менее трёх курсов вуза) | 2 | 3 | 1 | 4 | 2 | 2 | 1 | 0 | 0 | 0 | 7 | 5 | 1 | 2 | 1 | 2 | 1 | 3 | 4 | 1 | 1 | 2 | 1 | 6 | 0 | 1 | 2 | 3 | 3 | 3 | 2 | 1 | 4 | 5 | 2 | 1 | 2 | 1 | 2 | 2 | 3 | 2 | 2 | 2 | 5 | 3 | 2 | 0 | 3 | 3 | 2 | 3 | 2 | 3 | 2 | 2 | 3 | 2 | 1 | 2 | 3 | 2 | 2 | 2 | 2 | 4 | 4 | 3 | 2 | 3 | 2 | 2 | 5 | 4 | 2 | 2 | 1 | 2 |
| высшее (диплом специалиста, бакалавра, магистра и т.п.) | 29 | 28 | 30 | 25 | 40 | 23 | 25 | 0 | 0 | 0 | 91 | 32 | 24 | 23 | 23 | 33 | 38 | 30 | 36 | 18 | 23 | 28 | 34 | 35 | 18 | 23 | 29 | 33 | 33 | 23 | 31 | 30 | 45 | 36 | 30 | 30 | 26 | 21 | 34 | 26 | 31 | 37 | 30 | 37 | 37 | 32 | 36 | 42 | 31 | 30 | 39 | 28 | 33 | 30 | 26 | 23 | 32 | 34 | 30 | 29 | 31 | 30 | 27 | 30 | 29 | 25 | 22 | 34 | 27 | 45 | 37 | 29 | 32 | 29 | 35 | 41 | 25 | 29 |
| аспирантура, учёная степень, звание, второе (третье и т.п.) высшее | 0 | 1 | 0 | 1 | 0 | 0 | 1 | 0 | 0 | 0 | 2 | 0 | 0 | 0 | 1 | 1 | 1 | 0 | 1 | 0 | 0 | 1 | 0 | 1 | 1 | 0 | 0 | 1 | 1 | 1 | 0 | 0 | 1 | 1 | 1 | 1 | 0 | 0 | 1 | 0 | 1 | 1 | 1 | 1 | 2 | 1 | 1 | 1 | 1 | 0 | 1 | 1 | 1 | 2 | 1 | 0 | 1 | 2 | 0 | 0 | 0 | 1 | 0 | 0 | 1 | 2 | 0 | 1 | 0 | 1 | 0 | 2 | 1 | 1 | 1 | 0 | 0 | 1 |
| затрудняюсь ответить | 0 | 0 | 0 | 0 | 0 | 0 | 0 | 0 | 0 | 0 | 0 | 0 | 0 | 0 | 0 | 0 | 0 | 0 | 0 | 0 | 0 | 0 | 0 | 0 | 0 | 0 | 0 | 0 | 0 | 0 | 0 | 0 | 0 | 0 | 0 | 0 | 0 | 0 | 0 | 0 | 0 | 0 | 0 | 0 | 0 | 0 | 0 | 0 | 0 | 0 | 0 | 0 | 0 | 0 | 0 | 0 | 0 | 0 | 0 | 0 | 0 | 0 | 0 | 0 | 0 | 0 | 0 | 0 | 0 | 0 | 0 | 0 | 0 | 0 | 0 | 0 | 0 | 0 |

| | Население в целом | Пол: мужчины | Пол: женщины | Возраст: 18–30 лет | Возраст: 31–45 лет | Возраст: 46–60 лет | Возраст: старше 60 лет | Образование: ниже среднего | Образование: среднее общее | Образование: среднее специальное | Образование: высшее | Род занятий: самозанятые | Род занятий: неработающие пенсионеры | Род занятий: не работают и не ищут работу | Род занятий: не работают, но ищут работу* | Род занятий: работающие по найму | Тип предприятия работодателя: государственное, с госучастием | Тип предприятия работодателя: частное, НКО | Городское население трудоспособного возраста** | Доход на одного члена семьи: 9000 руб. и менее | Доход на одного члена семьи: 9001–13750 руб. | Доход на одного члена семьи: 13751–21250 руб. | Доход на одного члена семьи: 21251–27500 руб. | Доход на одного члена семьи: более 27500 руб. | Самооценка материального положения семьи: денег не хватает на питание | Самооценка: на питание хватает, на одежду – нет | Самооценка: на одежду хватает, на крупную бытовую технику – нет | Самооценка: на бытовую технику хватает, на автомобиль – нет | Самооценка: на автомобиль хватает | Материальное положение семьи за последний год: улучшилось | Материальное положение: не изменилось | Материальное положение: ухудшилось | Тип населенного пункта: Москва | Тип населенного пункта: города 1 млн и более | Тип населенного пункта: города от 500 тыс. до 1 млн | Тип населенного пункта: города от 100 до 500 тыс. | Тип населенного пункта: города менее 100 тыс. | Тип населенного пункта: ПГТ, село | Наличие сбережений: есть | Наличие сбережений: нет | Период, на который хватит сбережений: менее 3 месяцев | Период: 3 месяца и более | Изменение сбережений за последний год: увеличились | Изменение сбережений: не изменились | Изменение сбережений: уменьшились* | Как изменятся сбережения через год: увеличатся | Как изменятся: не изменятся | Как изменятся: уменьшатся* | Есть кредит | Тип выплачиваемого кредита: потребительский кредит в магазине | Тип кредита: ипотечный кредит | Тип кредита: кредит на неотложные нужды | Тип кредита: кредит на покупку автомобиля | Тип кредита: задолженность по кредитной карте | Цены на недвижимость в последние год-два: остались на том же уровне | Цены в последние год-два: выросли незначительно | Цены в последние год-два: выросли сильно | Цены на недвижимость через год: снизятся | Цены через год: останутся на нынешнем уровне | Цены через год: вырастут незначительно | Цены через год: вырастут сильно | Жилищные условия: удовлетворены | Жилищные условия: не удовлетворены | Кому принадлежит жилье: мне лично | Кому принадлежит: родственникам | Кому принадлежит: арендованное | Кому принадлежит: муниципальное, ведомственное, другое | Возможность приобрести жильё в ближайшие 5 лет: рассматривают | Возможность: не рассматривают | Варианты приобретения жилья: покупка квартиры от застройщика | Варианты: покупка квартиры от собственника | Варианты: покупка готового индивидуального дома, части дома, таунхауса и т.д. | Варианты: строительство индивидуального дома | Готовность использовать ипотеку: совсем не рассматривают ипотеку | Готовность: рассматривают ипотеку, но пока не уверены | Готовность: планируют использовать именно ипотеку | Не думают о приобретении нового жилья из-за отсутствия финансовых возможностей | Не готовы использовать ипотеку для приобретения жилья или не имеют финансовых возможностей |
|---|---|---|---|---|---|---|---|---|---|---|---|---|---|---|---|---|---|---|---|---|---|---|---|---|---|---|---|---|---|---|---|---|---|---|---|---|---|---|---|---|---|---|---|---|---|---|---|---|---|---|---|---|---|---|---|---|---|---|---|---|---|---|---|---|---|---|---|---|---|---|---|---|---|---|---|---|---|---|
| *Доли групп* | 100 | 45 | 55 | 20 | 28 | 22 | 30 | 5 | 26 | 38 | 32 | 8 | 31 | 5 | 4 | 47 | 20 | 25 | 37 | 13 | 13 | 16 | 20 | 17 | 5 | 21 | 32 | 23 | 19 | 22 | 52 | 25 | 9 | 15 | 9 | 19 | 18 | 29 | 37 | 60 | 12 | 22 | 14 | 18 | 4 | 15 | 14 | 4 | 34 | 12 | 11 | 5 | 6 | 6 | 5 | 19 | 61 | 5 | 15 | 36 | 27 | 75 | 23 | 66 | 18 | 10 | 5 | 29 | 69 | 9 | 11 | 6 | 9 | 12 | 10 | 6 | 11 | 33 |
| **Скажите, пожалуйста, каков Ваш род занятий в настоящее время?** (Карточка, один ответ.) | | | | | | | | | | | | | | | | | | | | | | | | | | | | | | | | | | | | | | | | | | | | | | | | | | | | | | | | | | | | | | | | | | | | | | | | | | | | | | |
| бизнесмен, предприниматель, фермер | 3 | 4 | 2 | 1 | 5 | 4 | 0 | 1 | 1 | 2 | 4 | 0 | 0 | 0 | 0 | 0 | 0 | 0 | 3 | 0 | 0 | 0 | 5 | 4 | 0 | 1 | 1 | 3 | 6 | 2 | 3 | 2 | 6 | 2 | 2 | 2 | 5 | 1 | 4 | 2 | 2 | 4 | 3 | 3 | 8 | 4 | 2 | 6 | 4 | 3 | 5 | 6 | 6 | 5 | 5 | 3 | 3 | 4 | 4 | 3 | 2 | 3 | 2 | 3 | 1 | 3 | 3 | 5 | 2 | 7 | 3 | 4 | 7 | 5 | 3 | 6 | 0 | 3 |
| руководитель высшего звена предприятия, учреждения, фирмы | 1 | 1 | 1 | 1 | 1 | 1 | 0 | 1 | 1 | 0 | 1 | 0 | 0 | 0 | 0 | 1 | 1 | 2 | 1 | 0 | 0 | 0 | 1 | 1 | 0 | 0 | 0 | 1 | 2 | 2 | 0 | 0 | 1 | 1 | 1 | 1 | 1 | 0 | 1 | 0 | 1 | 1 | 1 | 1 | 0 | 2 | 1 | 0 | 1 | 0 | 2 | 1 | 1 | 0 | 0 | 0 | 1 | 1 | 0 | 1 | 1 | 0 | 1 | 1 | 0 | 0 | 2 | 1 | 0 | 1 | 0 | 2 | 2 | 2 | 1 | 1 | 1 | 1 |
| руководитель подразделения | 3 | 4 | 3 | 5 | 5 | 3 | 1 | 0 | 1 | 3 | 6 | 0 | 0 | 0 | 0 | 7 | 5 | 9 | 6 | 1 | 1 | 2 | 5 | 7 | 2 | 1 | 3 | 6 | 4 | 6 | 2 | 3 | 4 | 4 | 5 | 4 | 2 | 2 | 5 | 2 | 3 | 6 | 5 | 4 | 7 | 5 | 4 | 4 | 4 | 3 | 6 | 4 | 5 | 4 | 3 | 3 | 4 | 5 | 5 | 3 | 4 | 4 | 2 | 4 | 2 | 4 | 2 | 5 | 2 | 9 | 3 | 7 | 4 | 5 | 6 | 5 | 2 | 4 |
| специалист | 15 | 13 | 16 | 22 | 22 | 16 | 3 | 4 | 5 | 12 | 29 | 0 | 0 | 0 | 0 | 32 | 36 | 30 | 24 | 10 | 7 | 13 | 18 | 26 | 7 | 6 | 14 | 20 | 22 | 19 | 14 | 14 | 16 | 19 | 14 | 21 | 16 | 9 | 20 | 12 | 15 | 23 | 23 | 18 | 19 | 21 | 18 | 22 | 20 | 20 | 23 | 16 | 22 | 17 | 12 | 14 | 17 | 12 | 17 | 17 | 16 | 15 | 16 | 15 | 15 | 20 | 10 | 21 | 12 | 26 | 23 | 26 | 22 | 17 | 27 | 22 | 13 | 18 |
| служащий, технический исполнитель | 7 | 7 | 7 | 8 | 10 | 9 | 2 | 2 | 6 | 9 | 6 | 0 | 0 | 0 | 0 | 15 | 21 | 10 | 8 | 6 | 7 | 7 | 9 | 6 | 4 | 5 | 9 | 6 | 8 | 9 | 7 | 5 | 8 | 5 | 6 | 6 | 5 | 9 | 8 | 7 | 8 | 8 | 9 | 6 | 7 | 8 | 7 | 6 | 9 | 12 | 10 | 4 | 9 | 8 | 5 | 7 | 8 | 9 | 7 | 7 | 8 | 7 | 7 | 6 | 7 | 10 | 14 | 9 | 6 | 6 | 11 | 7 | 10 | 11 | 9 | 8 | 9 | 10 |
| рабочий | 20 | 26 | 14 | 22 | 25 | 29 | 7 | 31 | 26 | 22 | 10 | 0 | 0 | 0 | 0 | 41 | 34 | 47 | 22 | 23 | 15 | 17 | 21 | 25 | 12 | 16 | 21 | 22 | 21 | 21 | 21 | 15 | 10 | 15 | 21 | 21 | 19 | 24 | 17 | 21 | 25 | 14 | 19 | 18 | 14 | 18 | 17 | 17 | 25 | 26 | 26 | 26 | 27 | 28 | 23 | 19 | 21 | 18 | 21 | 21 | 21 | 19 | 21 | 17 | 25 | 27 | 19 | 22 | 19 | 16 | 24 | 19 | 18 | 21 | 20 | 27 | 22 | 21 |
| самозанятый(-ая) | 8 | 11 | 5 | 15 | 11 | 8 | 1 | 6 | 8 | 7 | 9 | 100 | 0 | 0 | 0 | 0 | 0 | 0 | 13 | 5 | 6 | 8 | 8 | 12 | 5 | 4 | 9 | 11 | 9 | 9 | 8 | 7 | 7 | 11 | 12 | 8 | 6 | 6 | 10 | 7 | 9 | 10 | 10 | 9 | 11 | 15 | 6 | 4 | 9 | 6 | 10 | 9 | 6 | 10 | 7 | 9 | 8 | 13 | 5 | 9 | 9 | 8 | 7 | 7 | 9 | 13 | 5 | 13 | 6 | 16 | 14 | 10 | 16 | 13 | 14 | 11 | 6 | 11 |
| неработающий(-ая) пенсионер(-ка) | 31 | 24 | 36 | 1 | 3 | 18 | 85 | 31 | 30 | 35 | 25 | 0 | 100 | 0 | 0 | 0 | 0 | 0 | 6 | 30 | 56 | 40 | 24 | 9 | 55 | 56 | 31 | 17 | 12 | 18 | 31 | 40 | 37 | 30 | 28 | 25 | 32 | 33 | 23 | 35 | 20 | 22 | 14 | 30 | 25 | 10 | 35 | 32 | 13 | 15 | 8 | 17 | 9 | 14 | 33 | 27 | 26 | 27 | 29 | 27 | 23 | 31 | 27 | 37 | 26 | 5 | 24 | 6 | 41 | 5 | 6 | 5 | 3 | 9 | 4 | 3 | 35 | 16 |
| не работаю и не ищу работу | 5 | 2 | 8 | 8 | 9 | 5 | 1 | 8 | 8 | 5 | 4 | 0 | 0 | 100 | 0 | 0 | 0 | 0 | 5 | 12 | 4 | 7 | 2 | 3 | 5 | 4 | 7 | 5 | 5 | 5 | 5 | 6 | 3 | 4 | 5 | 3 | 7 | 8 | 5 | 6 | 6 | 4 | 6 | 4 | 4 | 6 | 3 | 7 | 6 | 5 | 6 | 12 | 7 | 6 | 4 | 5 | 6 | 4 | 4 | 5 | 7 | 5 | 7 | 5 | 5 | 5 | 9 | 7 | 5 | 7 | 5 | 7 | 9 | 9 | 4 | 9 | 4 | 5 |
| не работаю, но ищу работу | 4 | 3 | 4 | 4 | 6 | 5 | 0 | 8 | 5 | 2 | 3 | 0 | 0 | 0 | 100 | 0 | 0 | 0 | 5 | 8 | 3 | 4 | 2 | 2 | 8 | 5 | 3 | 3 | 3 | 1 | 4 | 5 | 3 | 4 | 3 | 4 | 3 | 4 | 3 | 4 | 4 | 3 | 2 | 4 | 2 | 3 | 3 | 1 | 5 | 5 | 2 | 5 | 4 | 5 | 1 | 7 | 3 | 4 | 2 | 5 | 4 | 3 | 6 | 2 | 6 | 7 | 7 | 3 | 3 | 2 | 5 | 4 | 3 | 3 | 5 | 2 | 7 | 5 |
| студент(-ка), курсант(-ка) и т.п. | 3 | 3 | 2 | 13 | 0 | 0 | 0 | 5 | 6 | 1 | 1 | 0 | 0 | 0 | 0 | 0 | 0 | 0 | 4 | 2 | 0 | 1 | 3 | 4 | 0 | 0 | 2 | 4 | 4 | 6 | 2 | 1 | 3 | 3 | 2 | 3 | 3 | 2 | 4 | 2 | 5 | 3 | 7 | 2 | 0 | 7 | 2 | 0 | 2 | 2 | 2 | 2 | 3 | 1 | 5 | 5 | 2 | 2 | 3 | 3 | 3 | 3 | 1 | 2 | 4 | 4 | 4 | 5 | 2 | 6 | 4 | 7 | 5 | 5 | 5 | 3 | 0 | 4 |
| другое | 1 | 1 | 2 | 1 | 2 | 2 | 0 | 1 | 2 | 1 | 2 | 0 | 0 | 0 | 0 | 3 | 2 | 3 | 2 | 2 | 0 | 1 | 1 | 2 | 1 | 1 | 1 | 1 | 2 | 2 | 1 | 1 | 1 | 3 | 1 | 2 | 1 | 1 | 1 | 1 | 2 | 1 | 2 | 1 | 1 | 1 | 1 | 1 | 1 | 1 | 1 | 0 | 2 | 1 | 1 | 1 | 2 | 1 | 1 | 2 | 1 | 1 | 1 | 2 | 1 | 1 | 0 | 1 | 1 | 1 | 2 | 2 | 1 | 0 | 3 | 2 | 0 | 1 |
| затрудняюсь ответить | 1 | 1 | 0 | 1 | 1 | 1 | 0 | 0 | 1 | 1 | 0 | 0 | 0 | 0 | 0 | 1 | 0 | 0 | 1 | 1 | 0 | 0 | 0 | 0 | 1 | 1 | 0 | 0 | 1 | 1 | 0 | 1 | 1 | 1 | 1 | 0 | 1 | 1 | 1 | 0 | 0 | 0 | 0 | 0 | 1 | 1 | 0 | 0 | 0 | 0 | 0 | 0 | 0 | 1 | 0 | 0 | 0 | 0 | 1 | 0 | 1 | 0 | 1 | 0 | 0 | 1 | 0 | 0 | 1 | 1 | 0 | 1 | 1 | 0 | 1 | 0 | 0 | 0 |
| **На каком предприятии (в какой организации) Вы работаете? Я зачитаю варианты.** (Вопрос задавался только работающим по найму, – отвечали 47% респондентов.) | | | | | | | | | | | | | | | | | | | | | | | | | | | | | | | | | | | | | | | | | | | | | | | | | | | | | | | | | | | | | | | | | | | | | | | | | | | | | | |
| на полностью бюджетном, государственном | 16 | 15 | 17 | 18 | 22 | 21 | 6 | 4 | 12 | 16 | 21 | 0 | 0 | 0 | 0 | 34 | 79 | 0 | 20 | 18 | 11 | 12 | 22 | 18 | 5 | 7 | 19 | 18 | 21 | 22 | 16 | 10 | 15 | 17 | 10 | 19 | 11 | 19 | 16 | 15 | 15 | 18 | 19 | 15 | 15 | 18 | 16 | 11 | 21 | 21 | 26 | 19 | 24 | 17 | 15 | 14 | 18 | 18 | 20 | 15 | 18 | 17 | 14 | 15 | 16 | 15 | 28 | 20 | 15 | 19 | 18 | 18 | 21 | 18 | 20 | 23 | 17 | 18 |
| на предприятии с государственным участием | 4 | 6 | 3 | 6 | 6 | 6 | 1 | 4 | 3 | 5 | 5 | 0 | 0 | 0 | 0 | 9 | 21 | 0 | 6 | 0 | 2 | 5 | 5 | 8 | 1 | 2 | 3 | 8 | 6 | 7 | 4 | 3 | 4 | 5 | 4 | 5 | 5 | 4 | 6 | 3 | 7 | 6 | 10 | 5 | 2 | 7 | 6 | 11 | 5 | 6 | 4 | 3 | 6 | 6 | 3 | 5 | 5 | 4 | 5 | 5 | 4 | 4 | 5 | 4 | 5 | 5 | 2 | 7 | 3 | 7 | 11 | 8 | 6 | 5 | 8 | 10 | 4 | 6 |
| на частном, негосударственном | 23 | 27 | 20 | 31 | 32 | 31 | 5 | 25 | 22 | 23 | 24 | 0 | 0 | 0 | 0 | 49 | 0 | 93 | 32 | 19 | 16 | 21 | 26 | 35 | 15 | 16 | 23 | 28 | 27 | 26 | 22 | 23 | 19 | 23 | 26 | 26 | 25 | 21 | 25 | 22 | 26 | 26 | 27 | 24 | 27 | 25 | 23 | 26 | 30 | 32 | 30 | 28 | 30 | 32 | 25 | 23 | 26 | 22 | 23 | 26 | 25 | 23 | 26 | 21 | 25 | 38 | 16 | 31 | 21 | 27 | 31 | 35 | 28 | 29 | 35 | 29 | 22 | 28 |
| в некоммерческой организации | 2 | 2 | 1 | 3 | 3 | 2 | 0 | 3 | 1 | 1 | 3 | 0 | 0 | 0 | 0 | 4 | 0 | 7 | 3 | 3 | 1 | 0 | 3 | 3 | 3 | 1 | 1 | 2 | 4 | 2 | 2 | 1 | 1 | 2 | 5 | 3 | 1 | 1 | 2 | 2 | 2 | 2 | 2 | 2 | 2 | 3 | 3 | 0 | 2 | 2 | 3 | 1 | 1 | 1 | 1 | 1 | 2 | 1 | 2 | 2 | 3 | 2 | 2 | 2 | 2 | 3 | 1 | 2 | 2 | 3 | 2 | 2 | 2 | 2 | 2 | 3 | 2 | 2 |
| затрудняюсь ответить | 2 | 3 | 2 | 3 | 3 | 2 | 1 | 3 | 3 | 2 | 1 | 0 | 0 | 0 | 0 | 4 | 0 | 0 | 3 | 2 | 1 | 1 | 0 | 2 | 2 | 4 | 2 | 1 | 2 | 2 | 2 | 2 | 2 | 1 | 3 | 2 | 2 | 2 | 2 | 2 | 3 | 1 | 1 | 2 | 2 | 2 | 1 | 1 | 2 | 2 | 4 | 0 | 3 | 3 | 0 | 2 | 2 | 0 | 2 | 1 | 2 | 2 | 3 | 2 | 2 | 2 | 0 | 1 | 2 | 1 | 1 | 1 | 1 | 0 | 1 | 1 | 3 | 1 |
| вопрос не задавался | 53 | 47 | 58 | 40 | 35 | 39 | 88 | 60 | 59 | 52 | 47 | 100 | 100 | 100 | 100 | 0 | 0 | 0 | 36 | 58 | 69 | 60 | 44 | 34 | 74 | 70 | 52 | 44 | 39 | 40 | 54 | 61 | 60 | 53 | 51 | 45 | 55 | 54 | 48 | 55 | 46 | 47 | 41 | 52 | 50 | 45 | 51 | 50 | 39 | 37 | 33 | 50 | 35 | 41 | 56 | 55 | 47 | 54 | 48 | 50 | 48 | 53 | 50 | 56 | 50 | 37 | 53 | 39 | 58 | 43 | 37 | 36 | 43 | 45 | 34 | 34 | 52 | 44 |
| **Размер домохозяйства** | | | | | | | | | | | | | | | | | | | | | | | | | | | | | | | | | | | | | | | | | | | | | | | | | | | | | | | | | | | | | | | | | | | | | | | | | | | | | | |
| 1 чел. | 21 | 19 | 22 | 14 | 11 | 19 | 35 | 25 | 19 | 21 | 22 | 19 | 35 | 6 | 25 | 15 | 11 | 18 | 18 | 6 | 28 | 20 | 22 | 35 | 39 | 32 | 19 | 13 | 15 | 18 | 20 | 26 | 14 | 26 | 26 | 23 | 20 | 18 | 19 | 22 | 20 | 17 | 15 | 23 | 20 | 16 | 21 | 19 | 14 | 16 | 9 | 19 | 9 | 16 | 22 | 21 | 18 | 27 | 20 | 19 | 18 | 21 | 19 | 22 | 17 | 24 | 13 | 14 | 24 | 12 | 16 | 13 | 11 | 18 | 12 | 6 | 20 | 17 |
| 2 чел. | 32 | 34 | 29 | 28 | 17 | 38 | 43 | 32 | 34 | 35 | 25 | 25 | 42 | 22 | 21 | 29 | 31 | 28 | 26 | 22 | 41 | 28 | 31 | 45 | 32 | 35 | 31 | 31 | 31 | 31 | 32 | 33 | 29 | 33 | 29 | 26 | 38 | 33 | 31 | 32 | 29 | 33 | 31 | 32 | 29 | 26 | 37 | 33 | 25 | 26 | 22 | 23 | 17 | 29 | 30 | 34 | 30 | 32 | 34 | 32 | 29 | 33 | 28 | 32 | 30 | 36 | 23 | 27 | 34 | 25 | 27 | 30 | 25 | 27 | 25 | 34 | 31 | 28 |
| 3 чел. | 21 | 20 | 22 | 26 | 28 | 22 | 11 | 21 | 20 | 19 | 25 | 21 | 12 | 16 | 25 | 27 | 28 | 26 | 26 | 21 | 11 | 23 | 23 | 20 | 13 | 14 | 22 | 25 | 28 | 24 | 22 | 18 | 26 | 19 | 21 | 25 | 21 | 19 | 23 | 20 | 24 | 23 | 26 | 21 | 21 | 26 | 21 | 22 | 26 | 25 | 30 | 23 | 34 | 21 | 32 | 19 | 22 | 20 | 22 | 21 | 22 | 21 | 23 | 20 | 25 | 22 | 31 | 26 | 20 | 28 | 28 | 29 | 24 | 22 | 32 | 26 | 21 | 25 |
| 4 чел. | 15 | 16 | 15 | 18 | 27 | 13 | 3 | 7 | 15 | 14 | 18 | 20 | 4 | 28 | 16 | 19 | 20 | 18 | 18 | 22 | 16 | 19 | 20 | 0 | 5 | 9 | 17 | 17 | 19 | 16 | 16 | 12 | 16 | 12 | 9 | 17 | 14 | 18 | 16 | 14 | 16 | 18 | 17 | 16 | 17 | 22 | 12 | 13 | 22 | 20 | 27 | 21 | 25 | 28 | 5 | 14 | 18 | 14 | 17 | 17 | 18 | 14 | 18 | 16 | 13 | 11 | 21 | 20 | 13 | 22 | 17 | 17 | 24 | 20 | 21 | 16 | 17 | 19 |
| более 4 чел. | 9 | 8 | 10 | 12 | 14 | 6 | 4 | 15 | 10 | 8 | 8 | 13 | 5 | 27 | 11 | 9 | 10 | 8 | 10 | 28 | 4 | 10 | 4 | 0 | 9 | 7 | 10 | 12 | 7 | 10 | 9 | 8 | 14 | 8 | 5 | 8 | 5 | 12 | 8 | 10 | 11 | 7 | 10 | 6 | 10 | 10 | 7 | 8 | 12 | 11 | 10 | 14 | 15 | 6 | 11 | 11 | 9 | 6 | 7 | 9 | 11 | 8 | 11 | 8 | 13 | 6 | 13 | 12 | 7 | 13 | 10 | 9 | 15 | 11 | 10 | 17 | 10 | 10 |
| отказ от ответа | 2 | 2 | 2 | 1 | 1 | 2 | 3 | 0 | 2 | 2 | 2 | 2 | 3 | 1 | 3 | 1 | 1 | 1 | 2 | 0 | 0 | 0 | 0 | 0 | 2 | 2 | 2 | 2 | 1 | 2 | 2 | 3 | 1 | 1 | 9 | 1 | 2 | 1 | 1 | 2 | 1 | 1 | 1 | 1 | 4 | 1 | 1 | 4 | 1 | 2 | 1 | 0 | 1 | 0 | 0 | 2 | 2 | 1 | 1 | 2 | 2 | 2 | 1 | 2 | 1 | 1 | 0 | 1 | 2 | 0 | 2 | 2 | 1 | 2 | 1 | 1 | 1 | 1 |
| **Семейный доход по квантилям** | | | | | | | | | | | | | | | | | | | | | | | | | | | | | | | | | | | | | | | | | | | | | | | | | | | | | | | | | | | | | | | | | | | | | | | | | | | | | | |
| 22500 руб. и менее | 13 | 9 | 17 | 5 | 6 | 14 | 24 | 23 | 15 | 15 | 8 | 6 | 28 | 16 | 23 | 5 | 4 | 6 | 6 | 48 | 28 | 20 | 0 | 0 | 41 | 29 | 11 | 4 | 3 | 7 | 13 | 19 | 4 | 11 | 16 | 9 | 12 | 19 | 7 | 17 | 9 | 7 | 4 | 9 | 8 | 6 | 8 | 11 | 8 | 8 | 3 | 17 | 3 | 9 | 18 | 13 | 12 | 13 | 13 | 12 | 13 | 13 | 14 | 14 | 14 | 9 | 6 | 5 | 17 | 4 | 6 | 7 | 3 | 8 | 3 | 2 | 19 | 10 |
| 22501–35000 руб. | 14 | 10 | 16 | 6 | 8 | 15 | 23 | 10 | 14 | 15 | 12 | 5 | 24 | 6 | 8 | 10 | 11 | 10 | 8 | 27 | 41 | 0 | 22 | 0 | 15 | 23 | 15 | 8 | 8 | 14 | 13 | 15 | 12 | 8 | 12 | 13 | 14 | 17 | 12 | 15 | 15 | 10 | 10 | 13 | 14 | 8 | 17 | 14 | 9 | 12 | 8 | 10 | 2 | 7 | 13 | 13 | 13 | 13 | 12 | 13 | 14 | 13 | 14 | 16 | 12 | 6 | 8 | 6 | 17 | 6 | 6 | 7 | 6 | 10 | 5 | 2 | 16 | 10 |
| 35001–65000 руб. | 22 | 22 | 21 | 23 | 21 | 22 | 22 | 20 | 23 | 24 | 19 | 25 | 20 | 24 | 27 | 23 | 24 | 22 | 20 | 22 | 27 | 44 | 22 | 19 | 13 | 17 | 29 | 22 | 16 | 19 | 23 | 21 | 15 | 20 | 23 | 23 | 23 | 23 | 20 | 23 | 20 | 21 | 16 | 25 | 14 | 17 | 25 | 19 | 22 | 23 | 16 | 20 | 21 | 23 | 23 | 26 | 21 | 21 | 21 | 23 | 23 | 22 | 21 | 20 | 25 | 24 | 27 | 20 | 23 | 15 | 25 | 14 | 18 | 18 | 22 | 20 | 21 | 20 |
| 65001–95000 руб. | 15 | 16 | 13 | 19 | 23 | 13 | 6 | 10 | 13 | 15 | 16 | 21 | 5 | 18 | 12 | 20 | 21 | 20 | 19 | 2 | 4 | 30 | 23 | 25 | 5 | 6 | 16 | 22 | 17 | 17 | 14 | 15 | 11 | 14 | 15 | 18 | 17 | 12 | 17 | 13 | 15 | 19 | 20 | 15 | 17 | 18 | 17 | 14 | 20 | 17 | 24 | 19 | 23 | 20 | 11 | 13 | 16 | 15 | 19 | 17 | 14 | 14 | 17 | 15 | 12 | 20 | 16 | 21 | 12 | 18 | 23 | 18 | 21 | 20 | 21 | 27 | 11 | 17 |
| более 95000 руб. | 17 | 21 | 14 | 32 | 23 | 16 | 4 | 14 | 14 | 14 | 25 | 25 | 2 | 16 | 7 | 24 | 23 | 25 | 28 | 0 | 0 | 6 | 33 | 56 | 0 | 2 | 11 | 27 | 38 | 31 | 15 | 10 | 34 | 19 | 18 | 18 | 16 | 11 | 28 | 11 | 23 | 33 | 39 | 21 | 24 | 37 | 20 | 31 | 25 | 25 | 34 | 24 | 29 | 28 | 20 | 20 | 18 | 26 | 20 | 20 | 17 | 18 | 14 | 14 | 19 | 31 | 25 | 34 | 10 | 40 | 31 | 40 | 38 | 31 | 38 | 37 | 9 | 26 |
| **Доход на одного члена семьи по квантилям** | | | | | | | | | | | | | | | | | | | | | | | | | | | | | | | | | | | | | | | | | | | | | | | | | | | | | | | | | | | | | | | | | | | | | | | | | | | | | | |
| 13000 руб. и менее | 13 | 11 | 14 | 12 | 14 | 16 | 10 | 19 | 16 | 14 | 8 | 9 | 13 | 28 | 27 | 11 | 11 | 11 | 8 | 100 | 0 | 0 | 0 | 0 | 22 | 19 | 15 | 7 | 6 | 10 | 13 | 15 | 7 | 4 | 10 | 10 | 11 | 23 | 9 | 15 | 12 | 8 | 8 | 9 | 12 | 9 | 8 | 10 | 12 | 10 | 9 | 20 | 10 | 12 | 15 | 13 | 14 | 7 | 9 | 13 | 16 | 12 | 16 | 12 | 17 | 9 | 13 | 9 | 14 | 9 | 7 | 9 | 10 | 13 | 6 | 6 | 20 | 13 |
| 13001–17500 руб. | 13 | 11 | 16 | 7 | 9 | 14 | 22 | 16 | 13 | 16 | 10 | 11 | 24 | 11 | 10 | 9 | 8 | 9 | 7 | 0 | 100 | 0 | 0 | 0 | 30 | 23 | 13 | 8 | 6 | 10 | 14 | 16 | 11 | 10 | 10 | 12 | 13 | 18 | 8 | 17 | 9 | 7 | 5 | 10 | 8 | 5 | 10 | 15 | 11 | 14 | 8 | 12 | 4 | 9 | 13 | 12 | 13 | 16 | 13 | 13 | 14 | 13 | 14 | 14 | 15 | 8 | 9 | 7 | 16 | 5 | 9 | 5 | 9 | 8 | 8 | 5 | 17 | 11 |
| 17501–25000 руб. | 16 | 15 | 17 | 12 | 18 | 13 | 20 | 18 | 17 | 16 | 16 | 16 | 21 | 22 | 18 | 14 | 14 | 14 | 13 | 0 | 0 | 100 | 0 | 0 | 9 | 19 | 18 | 17 | 11 | 15 | 16 | 18 | 11 | 16 | 17 | 16 | 17 | 17 | 15 | 17 | 16 | 16 | 16 | 16 | 13 | 14 | 18 | 13 | 17 | 18 | 16 | 19 | 21 | 22 | 18 | 17 | 16 | 14 | 18 | 18 | 14 | 16 | 18 | 18 | 14 | 12 | 18 | 15 | 17 | 12 | 18 | 13 | 12 | 14 | 16 | 15 | 14 | 15 |
| 25001–37500 руб. | 20 | 19 | 20 | 20 | 23 | 18 | 19 | 14 | 18 | 20 | 22 | 19 | 16 | 8 | 11 | 23 | 27 | 22 | 22 | 0 | 0 | 0 | 100 | 0 | 7 | 10 | 21 | 24 | 27 | 25 | 19 | 17 | 24 | 24 | 18 | 22 | 20 | 16 | 26 | 16 | 21 | 30 | 29 | 25 | 23 | 28 | 29 | 22 | 23 | 23 | 27 | 18 | 25 | 21 | 15 | 22 | 20 | 22 | 26 | 21 | 19 | 20 | 19 | 20 | 18 | 22 | 23 | 24 | 18 | 26 | 25 | 23 | 25 | 23 | 28 | 23 | 19 | 23 |
| более 37500 руб. | 17 | 22 | 13 | 34 | 15 | 17 | 7 | 11 | 14 | 15 | 23 | 26 | 5 | 9 | 10 | 24 | 22 | 25 | 26 | 0 | 0 | 0 | 0 | 100 | 4 | 4 | 14 | 25 | 31 | 26 | 15 | 13 | 22 | 20 | 21 | 21 | 19 | 9 | 25 | 12 | 24 | 28 | 32 | 21 | 20 | 30 | 21 | 26 | 21 | 19 | 23 | 20 | 17 | 23 | 23 | 20 | 17 | 27 | 19 | 19 | 16 | 18 | 13 | 14 | 17 | 39 | 20 | 30 | 12 | 31 | 29 | 34 | 31 | 28 | 30 | 36 | 7 | 22 |
| **Тип населенного пункта** | | | | | | | | | | | | | | | | | | | | | | | | | | | | | | | | | | | | | | | | | | | | | | | | | | | | | | | | | | | | | | | | | | | | | | | | | | | | | | |
| Москва | 9 | 9 | 9 | 8 | 10 | 8 | 10 | 8 | 8 | 6 | 14 | 8 | 11 | 6 | 8 | 8 | 9 | 7 | 16 | 5 | 7 | 6 | 11 | 12 | 5 | 9 | 9 | 11 | 10 | 9 | 9 | 9 | 100 | 0 | 0 | 0 | 0 | 0 | 10 | 8 | 9 | 10 | 7 | 10 | 18 | 11 | 7 | 14 | 9 | 9 | 11 | 10 | 6 | 10 | 10 | 11 | 7 | 7 | 9 | 9 | 8 | 8 | 12 | 8 | 9 | 13 | 18 | 8 | 10 | 12 | 9 | 6 | 5 | 7 | 8 | 9 | 14 | 9 |
| города 1 млн и более | 15 | 15 | 16 | 16 | 16 | 13 | 15 | 7 | 15 | 13 | 20 | 22 | 15 | 11 | 15 | 15 | 16 | 15 | 28 | 5 | 11 | 15 | 18 | 18 | 12 | 15 | 16 | 17 | 14 | 13 | 16 | 17 | 0 | 100 | 0 | 0 | 0 | 0 | 17 | 14 | 19 | 17 | 14 | 19 | 21 | 18 | 19 | 13 | 15 | 16 | 15 | 10 | 19 | 7 | 11 | 15 | 16 | 14 | 16 | 14 | 15 | 15 | 17 | 15 | 13 | 22 | 13 | 17 | 14 | 24 | 19 | 16 | 15 | 15 | 23 | 11 | 15 | 17 |
| города от 500 тыс. до 1 млн | 9 | 9 | 8 | 11 | 9 | 8 | 8 | 6 | 8 | 9 | 9 | 13 | 8 | 7 | 7 | 9 | 6 | 10 | 17 | 7 | 6 | 9 | 8 | 11 | 9 | 9 | 10 | 6 | 9 | 8 | 8 | 10 | 0 | 0 | 100 | 0 | 0 | 0 | 7 | 9 | 7 | 7 | 8 | 7 | 6 | 7 | 7 | 13 | 9 | 5 | 11 | 11 | 7 | 9 | 13 | 6 | 9 | 14 | 7 | 8 | 9 | 8 | 9 | 9 | 9 | 10 | 1 | 9 | 8 | 11 | 10 | 4 | 7 | 8 | 6 | 13 | 7 | 7 |
| города от 100 до 500 тыс. | 19 | 20 | 19 | 18 | 22 | 21 | 17 | 14 | 15 | 23 | 20 | 20 | 16 | 11 | 21 | 22 | 23 | 22 | 39 | 16 | 17 | 19 | 21 | 24 | 18 | 15 | 21 | 22 | 18 | 20 | 19 | 22 | 0 | 0 | 0 | 100 | 0 | 0 | 21 | 18 | 20 | 22 | 22 | 22 | 15 | 21 | 20 | 25 | 18 | 17 | 21 | 19 | 17 | 14 | 13 | 21 | 20 | 30 | 20 | 19 | 19 | 19 | 20 | 20 | 19 | 20 | 14 | 23 | 18 | 20 | 26 | 25 | 21 | 21 | 24 | 25 | 20 | 22 |
| города менее 100 тыс. | 18 | 17 | 19 | 19 | 18 | 16 | 19 | 18 | 19 | 19 | 16 | 14 | 19 | 23 | 16 | 17 | 14 | 19 | 0 | 16 | 17 | 19 | 18 | 20 | 18 | 19 | 16 | 18 | 21 | 18 | 19 | 16 | 0 | 0 | 0 | 0 | 100 | 0 | 18 | 18 | 20 | 18 | 20 | 17 | 18 | 20 | 18 | 14 | 19 | 18 | 20 | 17 | 17 | 27 | 15 | 16 | 19 | 18 | 19 | 19 | 17 | 19 | 15 | 17 | 20 | 18 | 24 | 18 | 18 | 14 | 20 | 21 | 19 | 20 | 16 | 20 | 14 | 17 |
| ПГТ, село | 29 | 31 | 28 | 28 | 26 | 33 | 31 | 47 | 36 | 31 | 20 | 22 | 32 | 42 | 33 | 29 | 33 | 26 | 0 | 52 | 40 | 31 | 23 | 15 | 37 | 33 | 28 | 25 | 29 | 32 | 30 | 26 | 0 | 0 | 0 | 0 | 0 | 100 | 26 | 32 | 26 | 26 | 30 | 25 | 21 | 24 | 29 | 22 | 29 | 36 | 22 | 32 | 35 | 34 | 36 | 32 | 29 | 17 | 27 | 30 | 33 | 30 | 27 | 31 | 30 | 17 | 31 | 25 | 31 | 19 | 16 | 28 | 32 | 29 | 23 | 22 | 29 | 27 |

© ООО «инФОМ»