



Банк России



# МОНИТОРИНГ ПРЕДПРИЯТИЙ

(опрос 1 – 17 июня)

№ 2 • июнь 2022 года

Информационно-аналитический комментарий

24 июня 2022 года

## МОНИТОРИНГ ПРЕДПРИЯТИЙ: ОЦЕНКИ, ОЖИДАНИЯ, КОММЕНТАРИИ (ИЮНЬ 2022 Г.)

Индикатор бизнес-климата Банка России (ИБК)<sup>1</sup> в мае вырос за счет как улучшения ожиданий компаний, так и снижения негатива в оценках текущей ситуации.

- ИБК в мае увеличился до -2,0 пункта (против -4,4 пункта в апреле).
- Оценки текущего бизнес-климата менее негативны, чем в апреле. Сжатие спроса приостановилось впервые с февраля этого года. Сокращение объемов производства замедлялось второй месяц подряд на фоне постепенного решения логистических проблем.
- Ожидания предприятий по производству и спросу улучшались, но медленнее, чем в предыдущие два месяца.
- Ценовые ожидания продолжили снижение, вернувшись к уровню февраля 2021 года.

КЛЮЧЕВЫЕ ИНДИКАТОРЫ  
(ПУНКТОВ, SA)

Табл. 1

	2019*	2020*	2021*	2022		
				Март	Апрель	Май
<b>Индикатор бизнес-климата</b>						
Сводный	3,5	-5,1	5,1	-5,9	-4,4	-2,0
Текущие оценки	-3,7	-13,2	-1,4	-11,1	-11,4	-8,2
Ожидания	11,0	3,5	11,7	-0,5	2,8	4,5
<b>Изменение объемов производства продукции, подрядных работ, товарооборота и услуг</b>						
Текущие оценки	-2,1	-12,9	-1,9	-12,6	-10,5	-8,9
Ожидания	12,0	4,4	12,4	0,8	4,1	6,1
<b>Изменение спроса на продукцию (услуги) предприятий</b>						
Текущие оценки	-5,3	-13,5	-0,9	-9,6	-12,2	-7,6
Ожидания	10,0	2,6	11,1	-1,9	1,6	2,9
<b>Ценовые ожидания предприятий на ближайшие 3 месяца</b>						
Ценовые ожидания предприятий	8,7	14,2	20,7	32,8	22,8	17,8

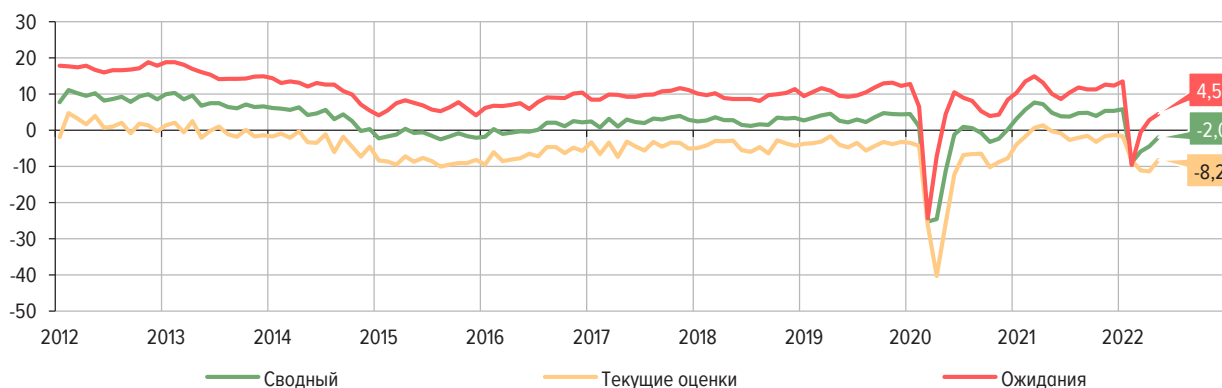
\* Среднегодовые значения.

<sup>1</sup> Индикатор бизнес-климата Банка России отражает фактические, а также ожидаемые изменения в сфере производства и спроса, определяемые на основе оценок предприятий – участников мониторинга (с исключением сезонности, SA). Показатели за предыдущие периоды отражаются на основе полных данных с учетом анкет, поступивших после подготовки оперативной информации.

## ИНДИКАТОР БИЗНЕС-КЛИМАТА БАНКА РОССИИ

ИНДИКАТОР БИЗНЕС-КЛИМАТА БАНКА РОССИИ  
(ПУНКТОВ, SA)

Рис. 1



Источник: Банк России.

Индикатор бизнес-климата в мае вырос до -2,0 пункта (-4,4 пункта в апреле). Это третье подряд повышение, однако впервые в этом году рост индикатора определялся не только улучшением ожиданий компаний, но и был связан с менее негативными оценками текущей ситуации. Это свидетельствует о продолжающейся оперативной подстройке бизнеса к новым экономическим условиям.

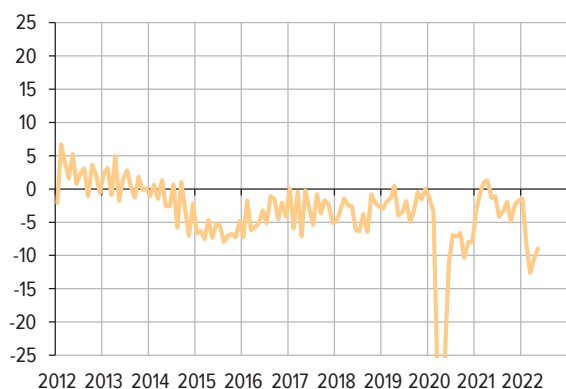
Текущие оценки условий ведения бизнеса в большинстве отраслей сложились лучше апрельских. Наиболее уверенное улучшение оценок показали компании, выпускающие потребительские товары. В значительной мере это связано с переориентацией спроса на внутренний рынок на фоне сохраняющихся проблем с импортными поставками.

Ожидания компаний продолжили улучшаться. Наиболее пессимистичные настроения сохраняются среди предприятий торговли автотранспортными средствами под влиянием сокращения объемов импорта автомобилей и остановки ряда крупных отечественных сборочных производств из-за логистических сбоев и дефицита комплектующих.

## ПРОИЗВОДСТВО

ОЦЕНКИ ИЗМЕНЕНИЯ ОБЪЕМОВ ПРОИЗВОДСТВА  
(БАЛАНС ОТВЕТОВ, ПУНКТОВ, SA)

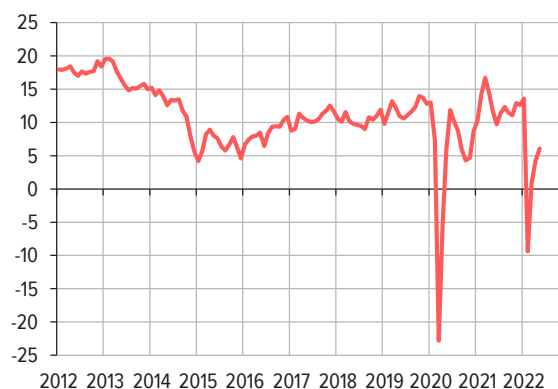
Рис. 2



Источник: Банк России.

ОЖИДАНИЯ ИЗМЕНЕНИЯ ОБЪЕМОВ  
ПРОИЗВОДСТВА В БЛИЖАЙШИЕ ТРИ МЕСЯЦА  
(БАЛАНС ОТВЕТОВ, ПУНКТОВ, SA)

Рис. 3



Источник: Банк России.

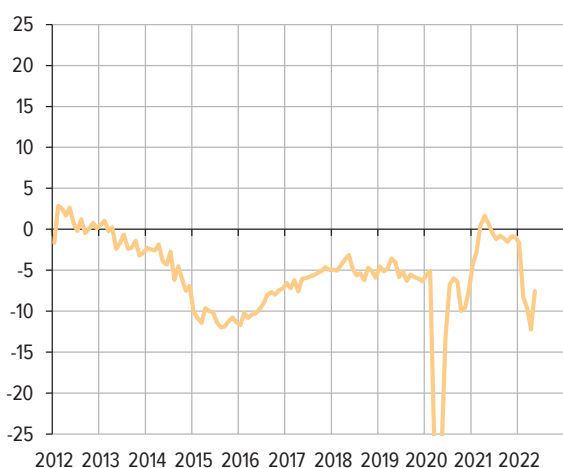
В большинстве отраслей продолжилось замедление спада производства. Важным фактором улучшения оценок текущего выпуска для предприятий стало частичное решение проблем с поставками сырья и комплектующих, в том числе через налаживание каналов параллельного импорта. Исключением стала добыча полезных ископаемых, где объемы продолжают сокращаться под влиянием усиления ограничений на экспортные поставки и проблем с транспортировкой.

Ожидания компаний в сфере производства улучшаются третий месяц подряд. Заметно вырос оптимизм у предприятий обработки, прежде всего среди производителей потребительских товаров, а также у торговых компаний.

## СПРОС НА ПРОДУКЦИЮ

ОЦЕНКИ ИЗМЕНЕНИЯ СПРОСА НА ПРОДУКЦИЮ  
(БАЛАНС ОТВЕТОВ, ПУНКТОВ, SA)

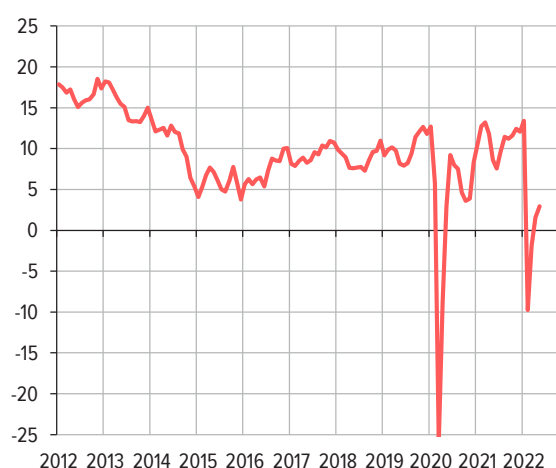
Рис. 4



Источник: Банк России.

ОЖИДАНИЯ ИЗМЕНЕНИЯ СПРОСА НА ПРОДУКЦИЮ  
В БЛИЖАЙШИЕ ТРИ МЕСЯЦА  
(БАЛАНС ОТВЕТОВ, ПУНКТОВ, SA)

Рис. 5



Источник: Банк России.

Сжатие спроса замедлилось практически во всех отраслях, при этом наиболее заметно у предприятий, выпускающих потребительские и промежуточные товары, в оптовой торговле и сфере услуг. Напротив, заметное падение спроса после некоторого его роста в предыдущие два месяца отметили предприятия добычи полезных ископаемых из-за введения Европейским союзом частичного эмбарго на поставку углеводородов из России, а также сокращения закупок российской нефти европейскими покупателями. Ситуация со спросом в сельском хозяйстве практически не изменилась.

В то же время ожидания предприятий по будущей динамике спроса улучшились. Они находятся в положительной области уже два месяца. При этом существенных изменений в спросе в краткосрочной перспективе предприятия большинства отраслей не ожидали. Исключение – предприятия отраслей производства потребительских и промежуточных товаров, где ожидался заметный рост спроса. Это также связано с необходимостью оперативного импортозамещения товаров, которые стали недоступны из-за сбоя внешних поставок.

## ЦЕНОВЫЕ ОЖИДАНИЯ ПРЕДПРИЯТИЙ

ОЖИДАНИЯ ИЗМЕНЕНИЯ ЦЕН НА ПРОДУКЦИЮ  
ПРЕДПРИЯТИЙ В БЛИЖАЙШИЕ ТРИ МЕСЯЦА  
(БАЛАНС ОТВЕТОВ, ПУНКТОВ, SA)

Рис. 6



Источники: Банк России, Росстат.

ОЖИДАНИЯ ИЗМЕНЕНИЯ ЦЕН НА ПРОДУКЦИЮ  
ПРЕДПРИЯТИЙ В БЛИЖАЙШИЕ ТРИ МЕСЯЦА  
(БАЛАНС ОТВЕТОВ, ПУНКТОВ, SA)

Табл. 2

Виды экономической деятельности	Апрель 2022	Май 2022	Изменение, май к апрелю
Промышленное производство	18,9	14,6	-4,3
Сельское хозяйство	21,5	19,2	-2,3
Строительство	28,7	22,6	-6,1
Торговля	34,5	27,7	-6,8
Транспортировка и хранение	16,2	16,2	0,0
Услуги	22,1	16,2	-5,9

Примечание. Зеленый шрифт указывает на снижение ценовых ожиданий.

Ценовые ожидания предприятий снижались третий месяц подряд, опустившись на уровень февраля 2021 года. Значимыми факторами снижения ценовых ожиданий стали ограничения со стороны спроса, продолжившееся замедление роста издержек и укрепление рубля.

Замедление ожидаемого роста цен в ближайшие три месяца отмечено во всех отраслях, наиболее существенное – в торговле (до уровня лета 2020 г.), строительстве и сфере услуг.

Вместе с тем общий уровень ценовых ожиданий предприятий пока остается выше среднего за 2020 г. и более чем вдвое превосходит среднее значение за 2019 год.

## ПРИЛОЖЕНИЕ

## ИБК БАНКА РОССИИ (СВОДНЫЙ)

ПРОМЫШЛЕННОЕ ПРОИЗВОДСТВО  
(ПУНКТОВ, SA)

Рис. 1

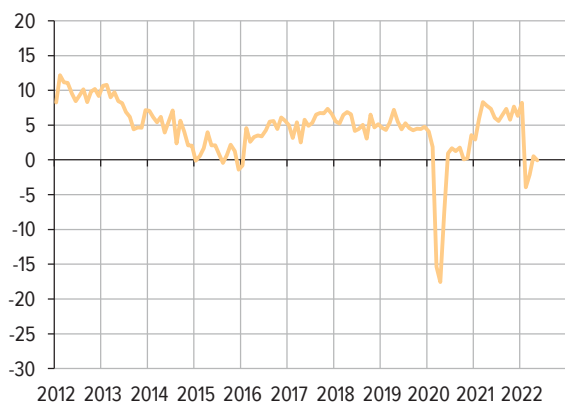
ДОБЫЧА ПОЛЕЗНЫХ ИСКОПАЕМЫХ  
(ПУНКТОВ, SA)

Рис. 2

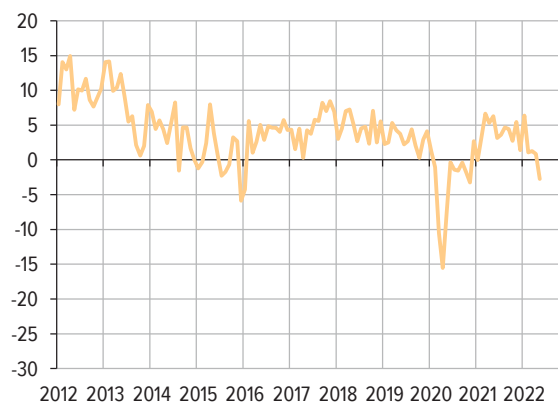
ОБРАБАТЫВАЮЩИЕ ПРОИЗВОДСТВА  
(ПУНКТОВ, SA)

Рис. 3

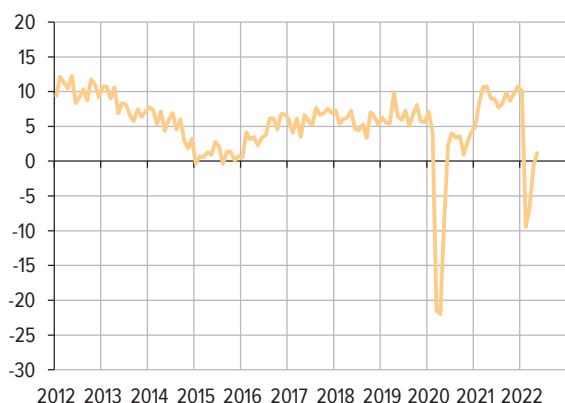
ОБРАБАТЫВАЮЩИЕ ПРОИЗВОДСТВА,  
ВЫПУСКАЮЩИЕ ПОТРЕБИТЕЛЬСКИЕ ТОВАРЫ  
(ПУНКТОВ, SA)

Рис. 4

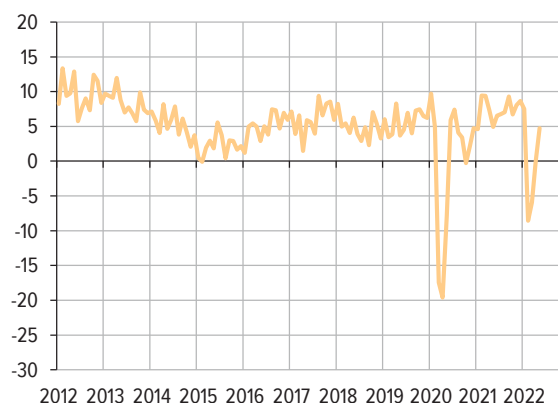
ОБРАБАТЫВАЮЩИЕ ПРОИЗВОДСТВА,  
ВЫПУСКАЮЩИЕ ИНВЕСТИЦИОННЫЕ ТОВАРЫ  
(ПУНКТОВ, SA)

Рис. 5

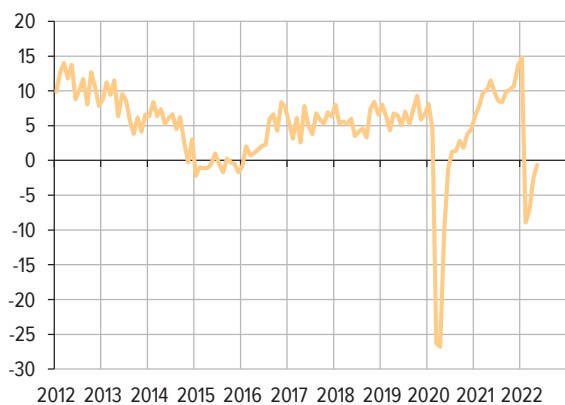
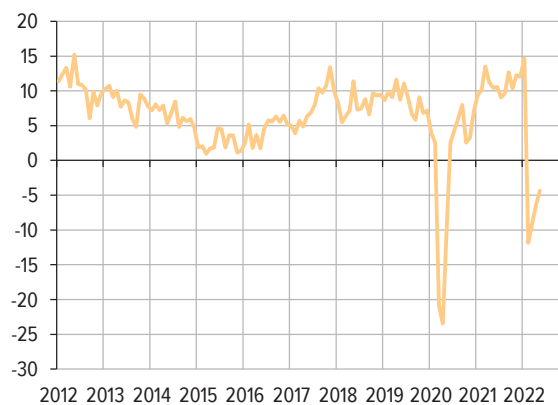
ОБРАБАТЫВАЮЩИЕ ПРОИЗВОДСТВА,  
ВЫПУСКАЮЩИЕ ПРОМЕЖУТОЧНЫЕ ТОВАРЫ  
(ПУНКТОВ, SA)

Рис. 6



**СТРОИТЕЛЬСТВО**  
(ПУНКТОВ, SA)

Рис. 7

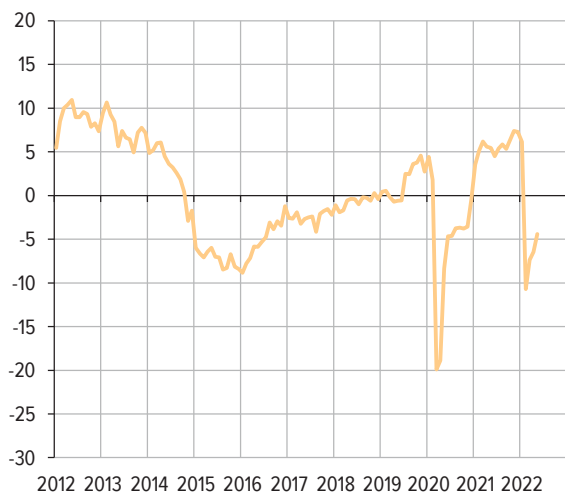
**ТРАНСПОРТИРОВКА И ХРАНЕНИЕ**  
(ПУНКТОВ, SA)

Рис. 8

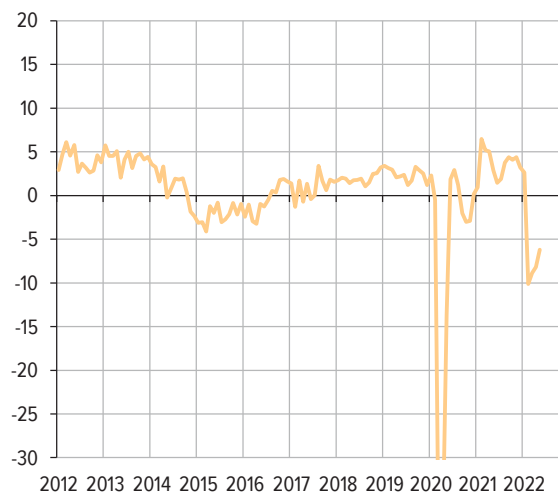
**СЕЛЬСКОЕ ХОЗЯЙСТВО**  
(ПУНКТОВ, SA)

Рис. 9

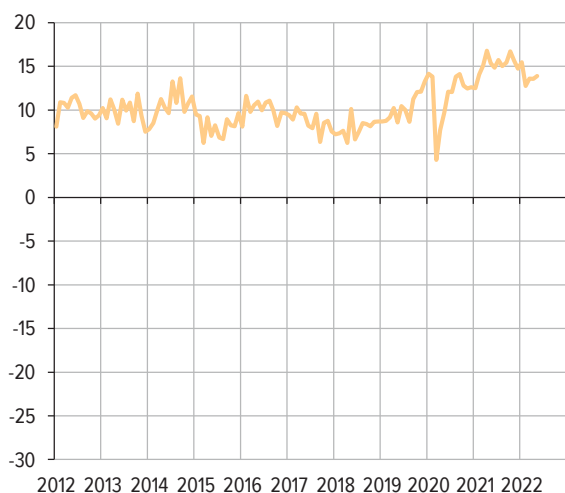
**ТОРГОВЛЯ**  
(ПУНКТОВ, SA)

Рис. 10

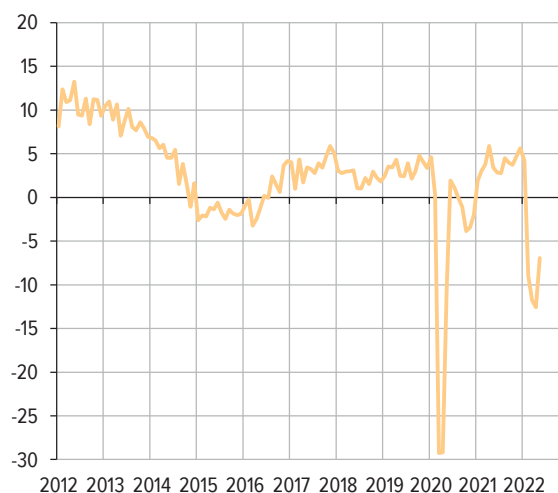
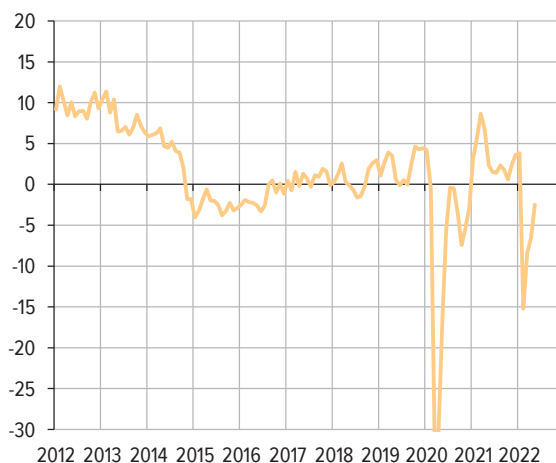
**УСЛУГИ**  
(ПУНКТОВ, SA)

Рис. 11



## ОЦЕНКИ ИЗМЕНЕНИЯ ОБЪЕМОВ ПРОИЗВОДСТВА

ПРОМЫШЛЕННОЕ ПРОИЗВОДСТВО  
(ПУНКТОВ, SA)

Рис. 12

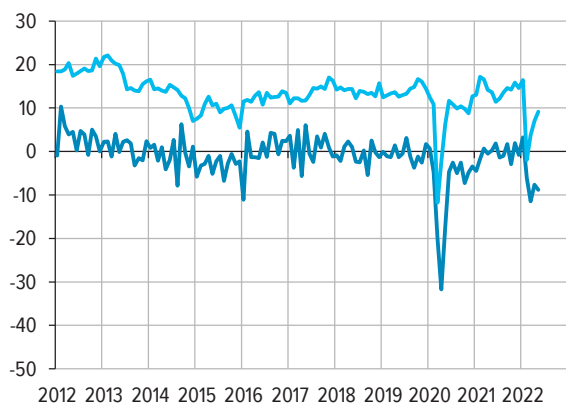
ДОБЫЧА ПОЛЕЗНЫХ ИСКОПАЕМЫХ  
(ПУНКТОВ, SA)

Рис. 13

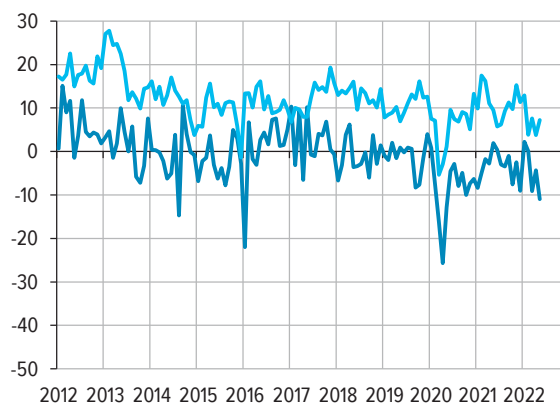
ОБРАБАТЫВАЮЩИЕ ПРОИЗВОДСТВА  
(ПУНКТОВ, SA)

Рис. 14

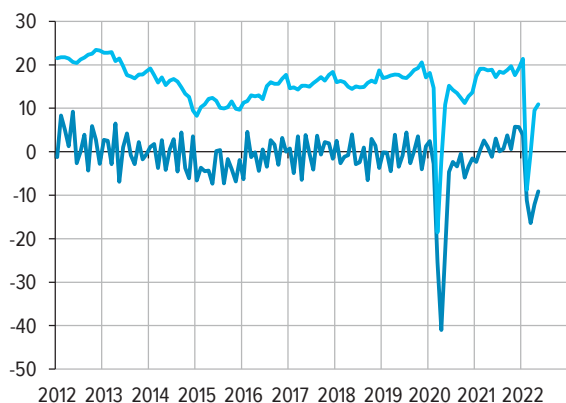
ОБРАБАТЫВАЮЩИЕ ПРОИЗВОДСТВА,  
ВЫПУСКАЮЩИЕ ПОТРЕБИТЕЛЬСКИЕ ТОВАРЫ  
(ПУНКТОВ, SA)

Рис. 15

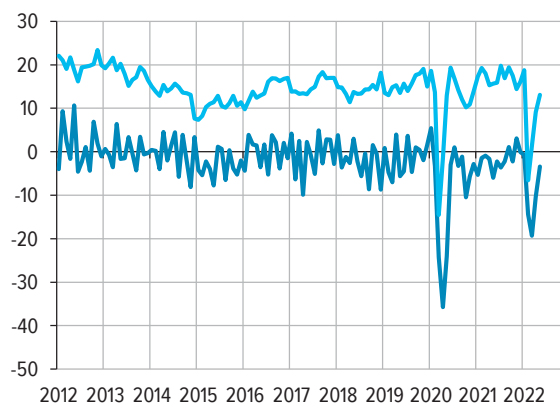
ОБРАБАТЫВАЮЩИЕ ПРОИЗВОДСТВА,  
ВЫПУСКАЮЩИЕ ИНВЕСТИЦИОННЫЕ ТОВАРЫ  
(ПУНКТОВ, SA)

Рис. 16

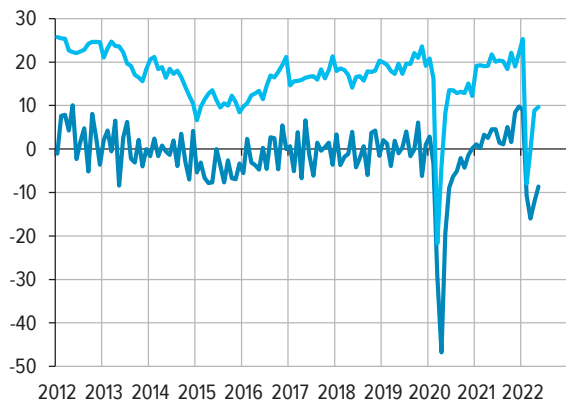
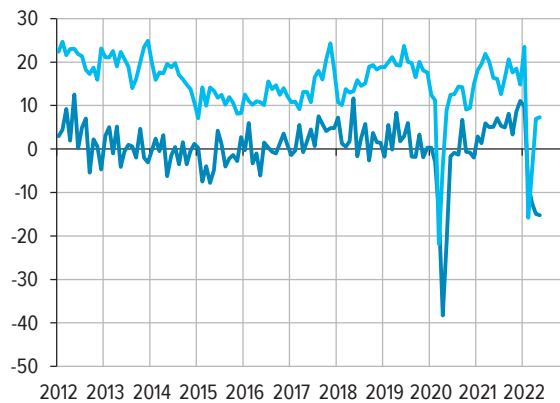
ОБРАБАТЫВАЮЩИЕ ПРОИЗВОДСТВА,  
ВЫПУСКАЮЩИЕ ПРОМЕЖУТОЧНЫЕ ТОВАРЫ  
(ПУНКТОВ, SA)

Рис. 17



— Текущие оценки

— Ожидания



**СТРОИТЕЛЬСТВО**  
(ПУНКТОВ, SA)

Рис. 18

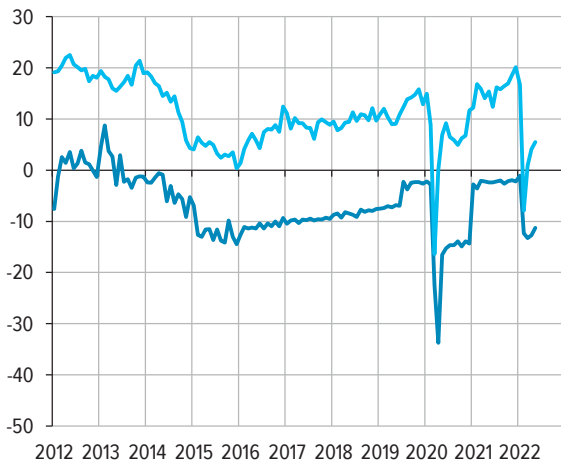
**ТРАНСПОРТИРОВКА И ХРАНЕНИЕ**  
(ПУНКТОВ, SA)

Рис. 19

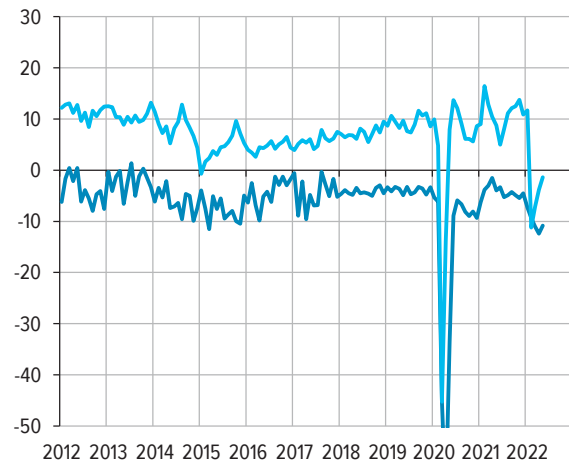
**СЕЛЬСКОЕ ХОЗЯЙСТВО**  
(ПУНКТОВ, SA)

Рис. 20

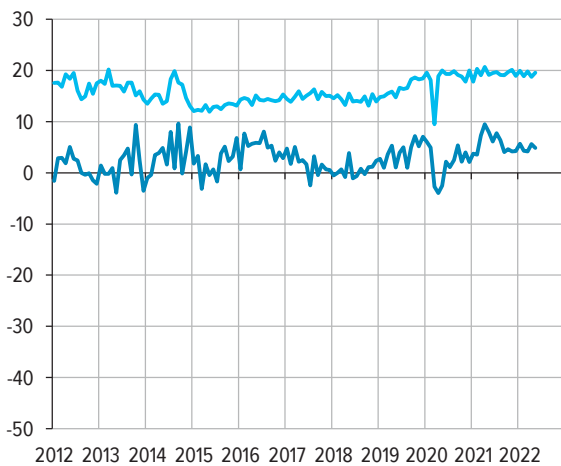
**ТОРГОВЛЯ**  
(ПУНКТОВ, SA)

Рис. 21

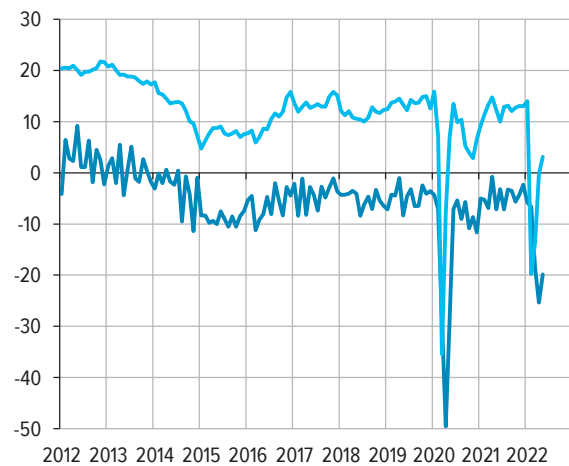
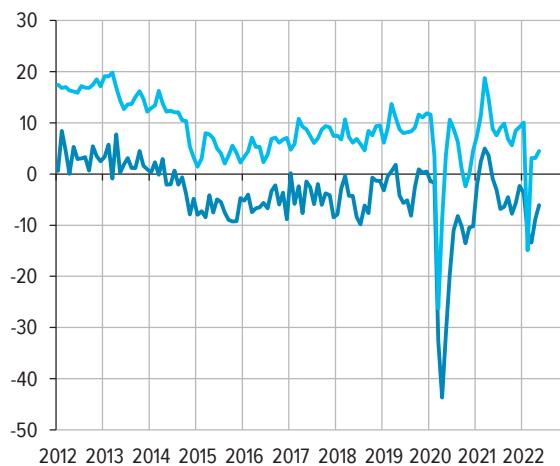
**УСЛУГИ**  
(ПУНКТОВ, SA)

Рис. 22



— Текущие оценки

— Ожидания

## ОЦЕНКИ СПРОСА НА ПРОДУКЦИЮ

ПРОМЫШЛЕННОЕ ПРОИЗВОДСТВО  
(ПУНКТОВ, SA)

Рис. 23

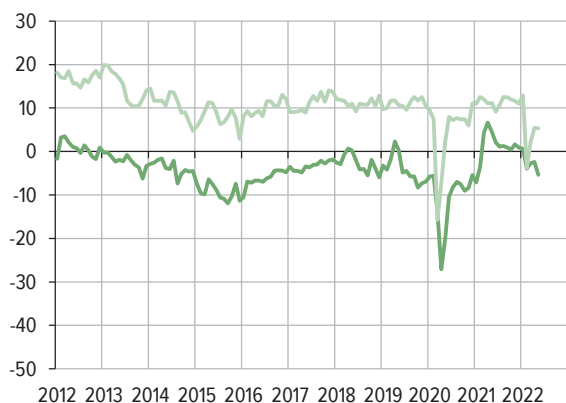
ДОБЫЧА ПОЛЕЗНЫХ ИСКОПАЕМЫХ  
(ПУНКТОВ, SA)

Рис. 24

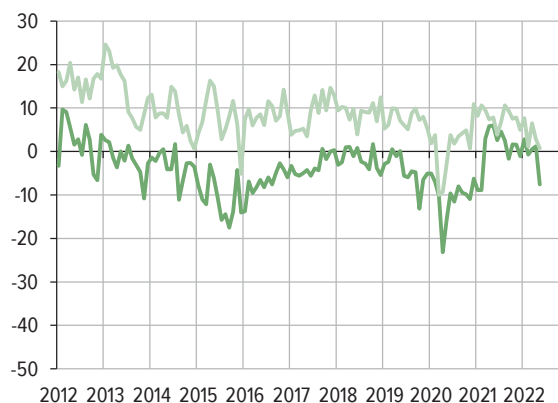
ОБРАБАТЫВАЮЩИЕ ПРОИЗВОДСТВА  
(ПУНКТОВ, SA)

Рис. 25

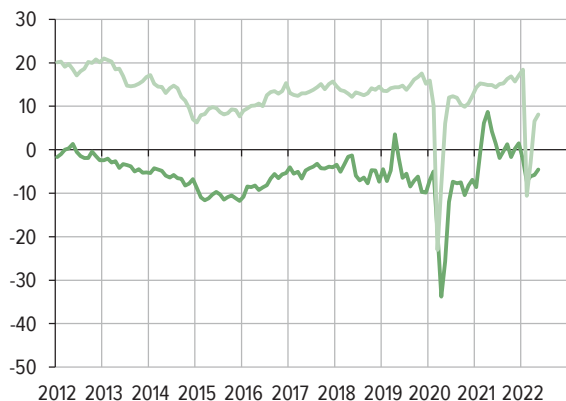
ОБРАБАТЫВАЮЩИЕ ПРОИЗВОДСТВА,  
ВЫПУСКАЮЩИЕ ПОТРЕБИТЕЛЬСКИЕ ТОВАРЫ  
(ПУНКТОВ, SA)

Рис. 26

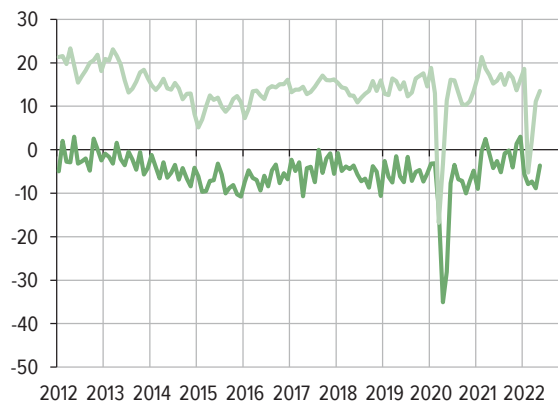
ОБРАБАТЫВАЮЩИЕ ПРОИЗВОДСТВА,  
ВЫПУСКАЮЩИЕ ИНВЕСТИЦИОННЫЕ ТОВАРЫ  
(ПУНКТОВ, SA)

Рис. 27

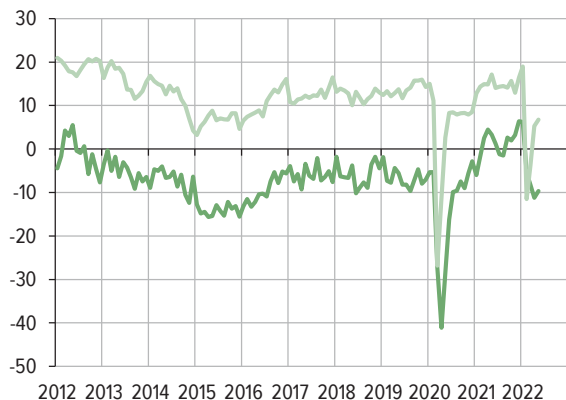
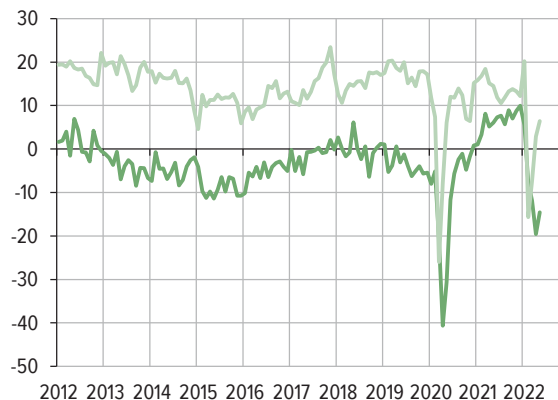
ОБРАБАТЫВАЮЩИЕ ПРОИЗВОДСТВА,  
ВЫПУСКАЮЩИЕ ПРОМЕЖУТОЧНЫЕ ТОВАРЫ  
(ПУНКТОВ, SA)

Рис. 28



— Текущие оценки

— Ожидания

**СТРОИТЕЛЬСТВО**  
(ПУНКТОВ, SA)

Рис. 29

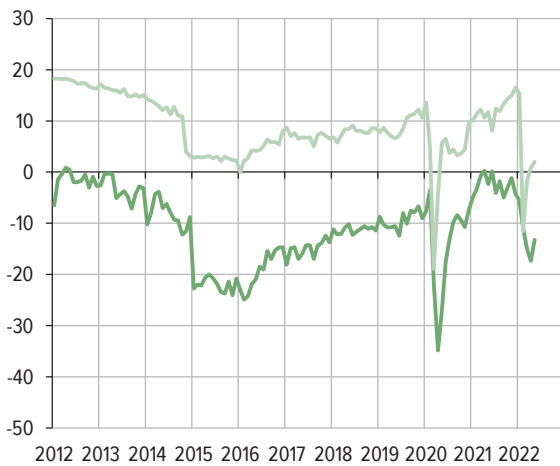
**ТРАНСПОРТИРОВКА И ХРАНЕНИЕ**  
(ПУНКТОВ, SA)

Рис. 30

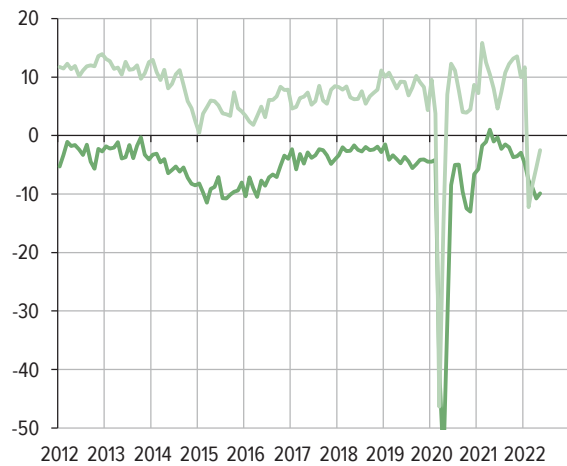
**СЕЛЬСКОЕ ХОЗЯЙСТВО**  
(ПУНКТОВ, SA)

Рис. 31

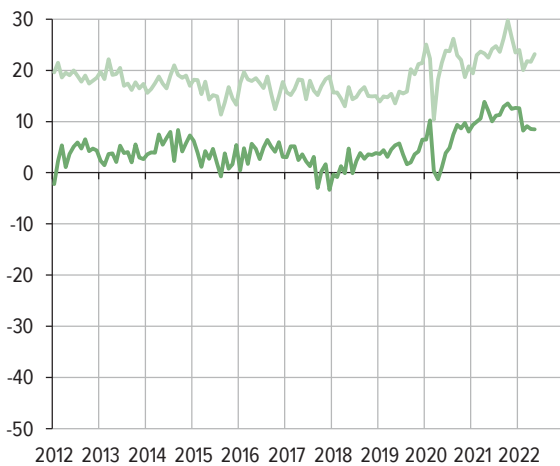
**ТОРГОВЛЯ**  
(ПУНКТОВ, SA)

Рис. 32

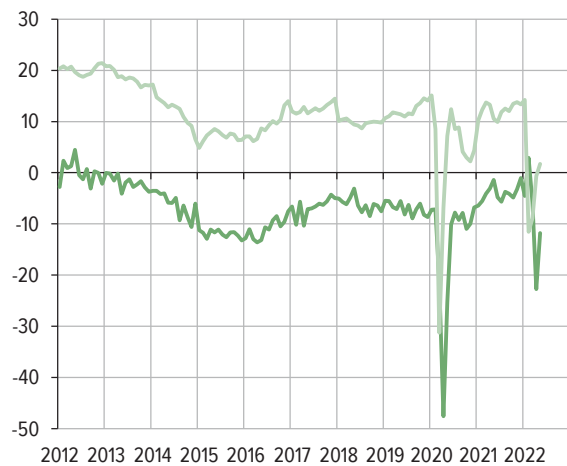
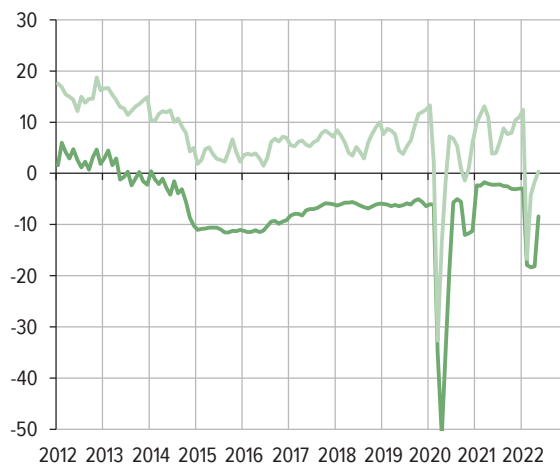
**УСЛУГИ**  
(ПУНКТОВ, SA)

Рис. 33



— Текущие оценки

— Ожидания

## ЦЕНОВЫЕ ОЖИДАНИЯ ПРЕДПРИЯТИЙ

ПРОМЫШЛЕННОЕ ПРОИЗВОДСТВО  
(ПУНКТОВ, SA)

Рис. 34



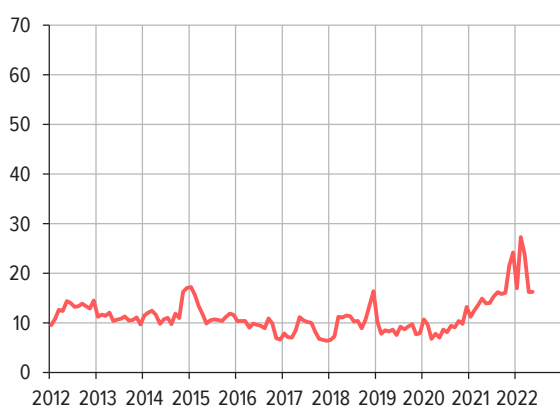
СТРОИТЕЛЬСТВО  
(ПУНКТОВ, SA)

Рис. 35



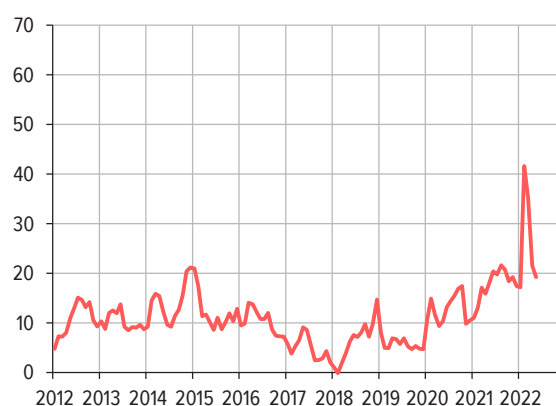
ТРАНСПОРТИРОВКА И ХРАНЕНИЕ  
(ПУНКТОВ, SA)

Рис. 36



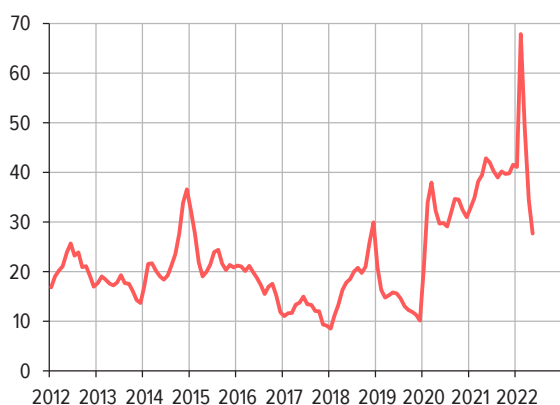
СЕЛЬСКОЕ ХОЗЯЙСТВО  
(ПУНКТОВ, SA)

Рис. 37



ТОРГОВЛЯ  
(ПУНКТОВ, SA)

Рис. 38



УСЛУГИ  
(ПУНКТОВ, SA)

Рис. 39



Дата отсечения данных – 17.06.2022.

Материал подготовлен Департаментом денежно-кредитной политики.

Электронная версия [информационно-аналитического комментария](#) размещена на официальном сайте Банка России.

Предложения и замечания вы можете направить по адресу [svc\\_analysis@cbr.ru](mailto:svc_analysis@cbr.ru).

Фото на обложке: Shutterstock/FOTODOM

107016, Москва, ул. Неглинная, 12

Официальный сайт Банка России: [www.cbr.ru](http://www.cbr.ru)

© Центральный банк Российской Федерации, 2022