



Банк России

# ТЕНДЕНЦИИ НА РЫНКЕ МФО ПРЕДПРИНИМАТЕЛЬСКОГО ФИНАНСИРОВАНИЯ

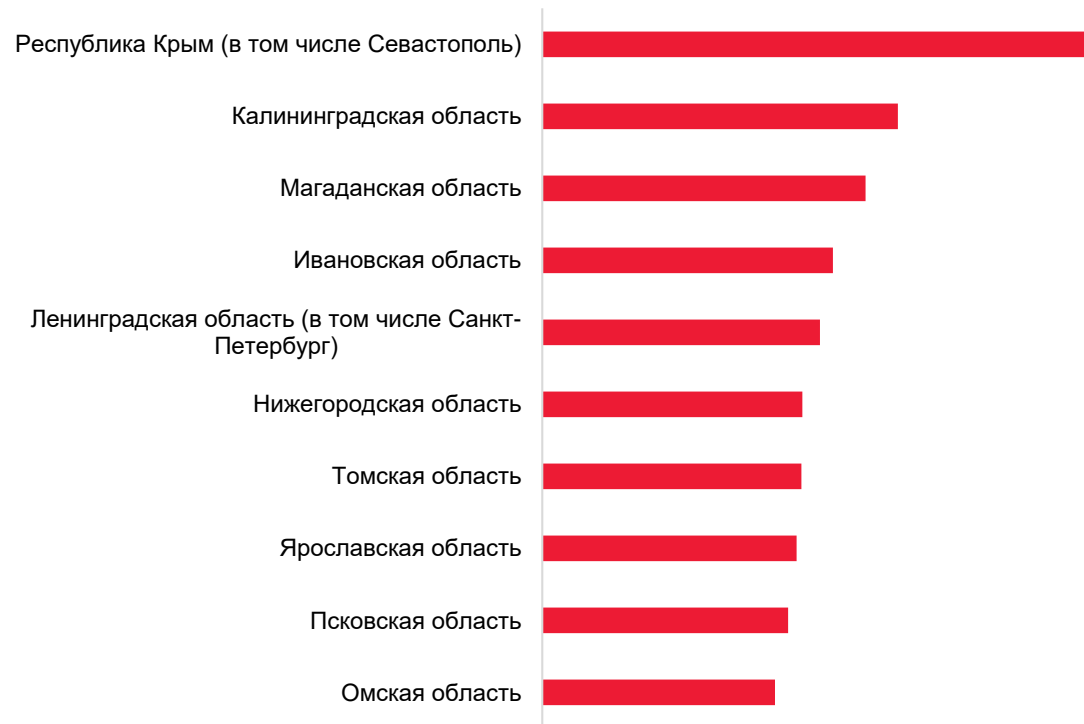
III квартал 2020



# ГОСУДАРСТВЕННОЕ ФИНАНСИРОВАНИЕ

В течение действия ограничительных мер многие МФО разрабатывали и вводили новые продукты и меры поддержки субъектов МСП. Со стороны государства для восстановления сегмента было выделено дополнительное финансирование в сумме 13 млрд рублей<sup>1</sup>.

## ТОП-10 РЕГИОНОВ ПО ОБЪЕМУ ДОПОЛНИТЕЛЬНОГО ГОСУДАРСТВЕННОГО ФИНАНСИРОВАНИЯ



<sup>1</sup> Распоряжения Правительства РФ №1192-р от 30.04.2020 и №1297-р от 16.05.2020.  
Информация по данным опроса 80 государственных МФО из 72 регионов (88% общего портфеля государственных МФО).

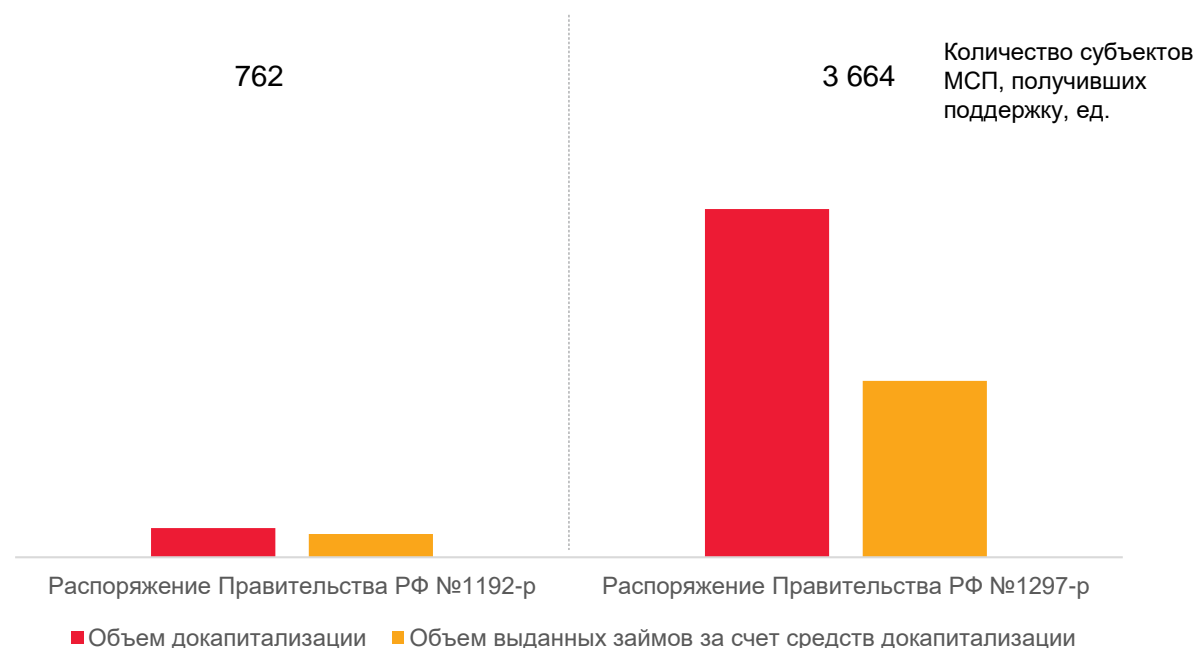
## ГОСУДАРСТВЕННОЕ ФИНАНСИРОВАНИЕ

За несколько месяцев было распределено более половины полученных средств – около 8 млрд рублей.

На начало октября 2020 года поддержку получили почти 4,5 тыс. субъектов МСП.

В топ-10 регионов, на которые пришлась четверть от всего объема выдач, вошли Республика Крым (в том числе Севастополь), Псковская область, Нижегородская область, Хабаровский край, Рязанская область, Республика Саха (Якутия), Новосибирская область, Камчатский край и Удмуртская Республика.

### ПОСТУПЛЕНИЕ И ОСВОЕНИЕ СРЕДСТВ ГОСУДАРСТВЕННОГО ФИНАНСИРОВАНИЯ СОГЛАСНО РАСПОРЯЖЕНИЯМ ПРАВИТЕЛЬСТВА РФ № 1192-Р<sup>1</sup> И № 1297-Р<sup>2</sup>



<sup>1</sup> О предоставлении субсидий на неотложные меры в связи с ухудшением ситуации в период пандемии.

<sup>2</sup> О докапитализации в рамках государственной программы поддержки субъектов МСП.



# УДОВЛЕТВОРЕНИЕ СПРОСА И ДОПОЛНИТЕЛЬНЫЕ ПРОДУКТЫ

Значительная часть выдач пришлась на микрозаймы для покрытия непредвиденных издержек и поддержания операционной деятельности компаний (на выплату заработной платы, погашение срочных обязательств перед поставщиками и так далее).

Потребности МСП в подобном финансировании покрывали в основном крупнейшие региональные игроки.

## ТОП-10 РЕГИОНОВ ПО КОЛИЧЕСТВУ ЗАЙМОВ ДЛЯ ПОКРЫТИЯ НЕПРЕДВИДЕННЫХ ИЗДЕРЖЕК И ПОДДЕРЖАНИЯ ОПЕРАЦИОННОЙ ДЕЯТЕЛЬНОСТИ (ДОЛЯ ОТ ВСЕХ ЗАЙМОВ В РЕГИОНЕ, %)



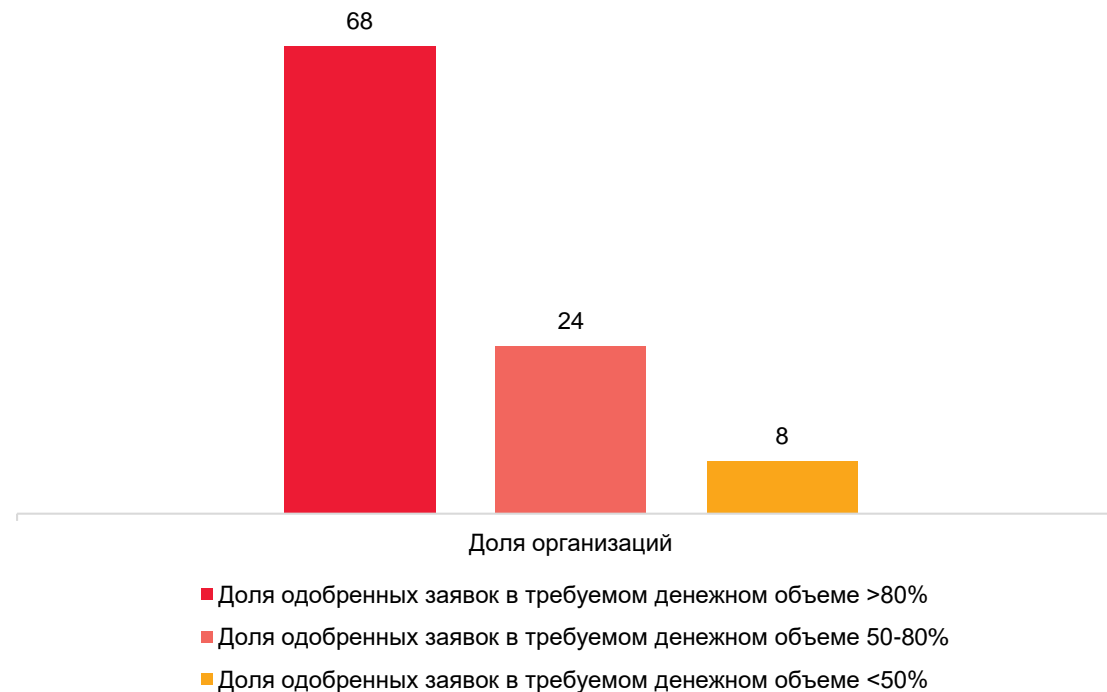
## УДОВЛЕТВОРЕНИЕ СПРОСА И ДОПОЛНИТЕЛЬНЫЕ ПРОДУКТЫ

Более 50% МФО одобряют займы компаниям с ухудшившимся финансовым положением при условии нормального финансового состояния до пандемии, а также компаниям из наиболее пострадавших отраслей.

55% МФО не изменили скоринг-систему и устанавливаемые лимиты, при этом упростили процесс рассмотрения заявок.

В 50 регионах начали действовать новые «гибкие» продукты, призванные повысить финансовую доступность для субъектов МСП.

### УРОВЕНЬ ОДОБРЕНИЯ ЗАЯВОК С ТРЕБУЕМЫМ ДЕНЕЖНЫМ ОБЪЕМОМ (ПО КОЛИЧЕСТВУ ОРГАНИЗАЦИЙ), %





# РЕСТРУКТУРИЗАЦИИ

МФО, финансирующие МСП, постоянно получают заявки на реструктуризацию долга и кредитные каникулы – в большинстве компаний уже реструктурировано от 20 до 40% действующих договоров.

Треть организаций отмечают ухудшение платежной дисциплины некоторых категорий заемщиков.

## УРОВЕНЬ ОДОБРЕНИЯ ЗАЯВОК ПО КРЕДИТНЫМ КАНИКУЛАМ И РЕСТРУКТУРИЗАЦИИ (ПО КОЛИЧЕСТВУ ОРГАНИЗАЦИЙ), %



## ЗАЕМЩИКИ

Более 50% компаний (33% портфеля государственных МФО) зафиксировали повышенный спрос на микрозаймы со стороны новых заемщиков<sup>1</sup> – некоторые компании, работающие в основном с повторными заемщиками<sup>2</sup>, отметили приход новых заемщиков после докапитализации МФО со стороны государства.

По-прежнему наблюдается небольшое число заемщиков, ведущих деятельность менее 6 месяцев. По оценкам большинства компаний, спрос со стороны нового бизнеса значительно ниже, чем со стороны более зрелых игроков.

### ДОЛЯ ОРГАНИЗАЦИЙ, ФИНАНСИРУЮЩИХ НОВЫХ ЗАЕМЩИКОВ<sup>1</sup> В ПЕРИОД ОГРАНИЧЕНИЙ (ПО КОЛИЧЕСТВУ ОРГАНИЗАЦИЙ), %



<sup>1</sup> Заемщики, которые ранее не являлись клиентами данной организации.

<sup>2</sup> Заемщики, которые ранее получали микрозайм в данной организации.