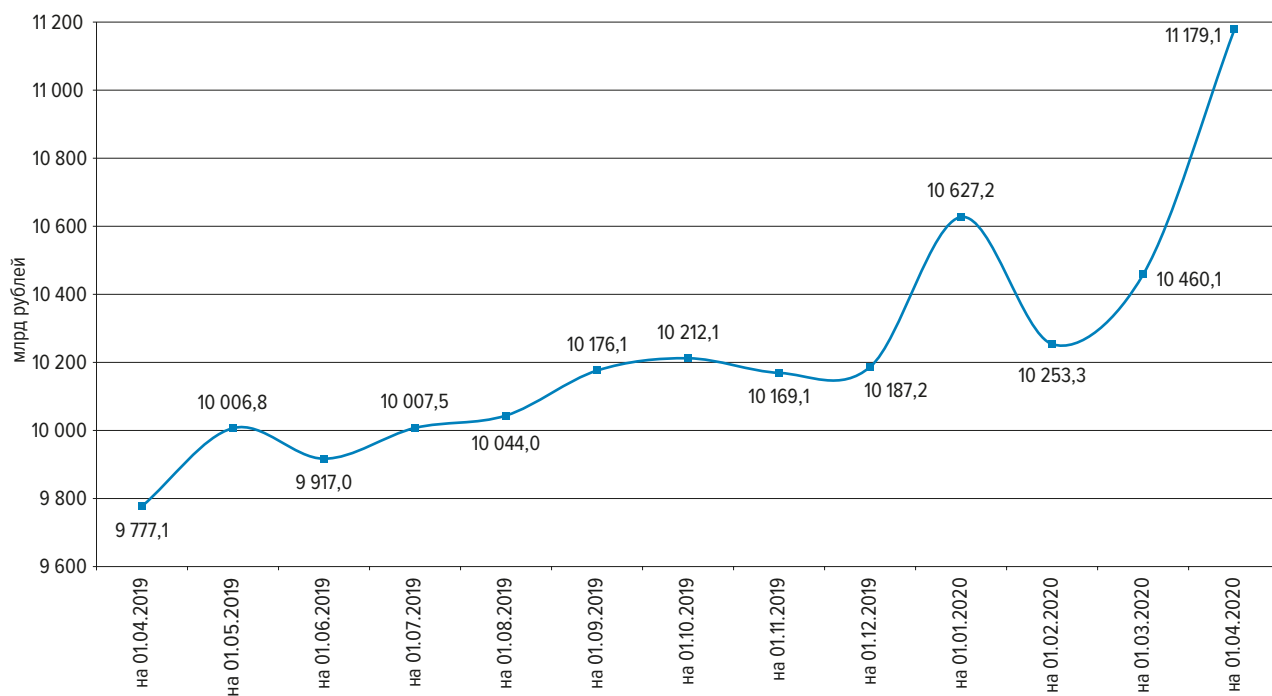


Структура наличной денежной массы в обращении по состоянию на 1 апреля 2020 года

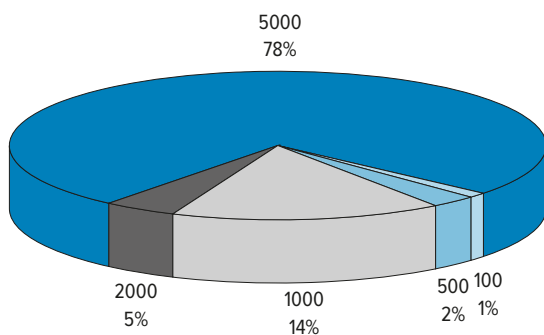
СУММА, КОЛИЧЕСТВО И УДЕЛЬНЫЙ ВЕС БАНКНОТ И МОНЕТЫ, НАХОДЯЩИХСЯ В ОБРАЩЕНИИ

	Банкноты	Монета	Итого
Сумма, млрд руб.	11 071,9	107,2	11 179,1
Количество, млн экз.	6 203,7	67 913,0	74 116,7
Удельный вес по сумме, %	99,04	0,96	100,00
Удельный вес по купюрам, %	8,37	91,63	100,00
Изменение с 01.01.2020, млрд руб.	551,6	0,3	551,9
Изменение с 01.01.2020, %	5,2	0,3	5,2

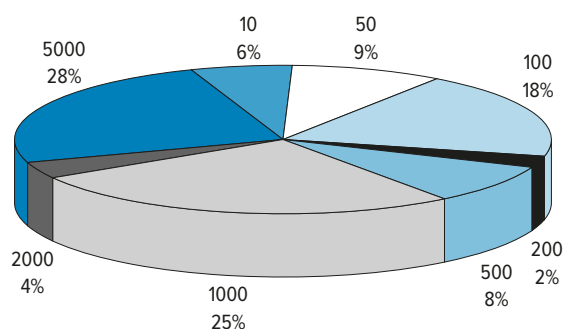
ИЗМЕНЕНИЕ КОЛИЧЕСТВА НАЛИЧНЫХ ДЕНЕГ В ОБРАЩЕНИИ



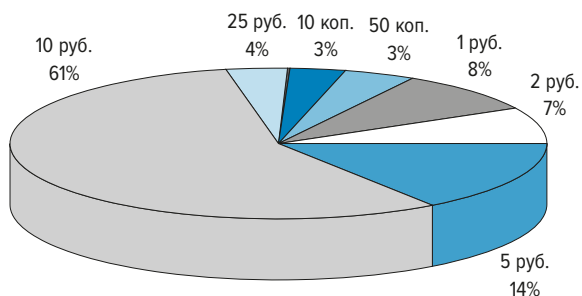
**УДЕЛЬНЫЙ ВЕС ОТДЕЛЬНЫХ КУПЮР
В ОБЩЕЙ СУММЕ БАНКНОТ**



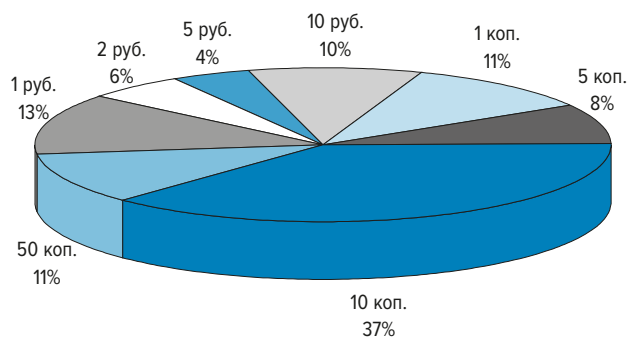
**УДЕЛЬНЫЙ ВЕС ОТДЕЛЬНЫХ КУПЮР
В ОБЩЕМ КОЛИЧЕСТВЕ БАНКНОТ**



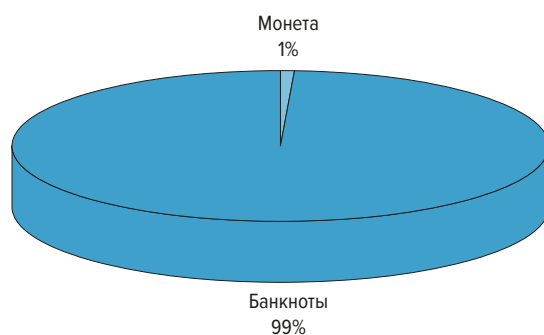
**УДЕЛЬНЫЙ ВЕС ОТДЕЛЬНЫХ МОНЕТ
В ОБЩЕЙ СУММЕ МОНЕТ**



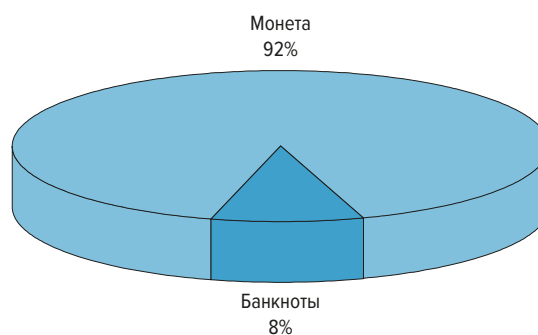
**УДЕЛЬНЫЙ ВЕС ОТДЕЛЬНЫХ МОНЕТ
В ОБЩЕМ КОЛИЧЕСТВЕ МОНЕТ**



**УДЕЛЬНЫЙ ВЕС БАНКНОТ И МОНЕТ
В ОБЩЕЙ СУММЕ**



**УДЕЛЬНЫЙ ВЕС БАНКНОТ И МОНЕТ
В ОБЩЕМ КОЛИЧЕСТВЕ**



Примечания.

Удельный вес приведен с округлением.

Удельный вес банкнот номиналом 5, 10, 50 и 200 рублей в общей сумме составляет менее 1%.

Удельный вес банкнот номиналом 5 рублей в общем количестве составляет менее 0,5%.

Удельный вес монет номиналом 1 копейка и 5 копеек в общей сумме составляет менее 0,5%.

Удельный вес монет номиналом 25 рублей в общем количестве составляет менее 0,5%.

Материал подготовлен Департаментом наличного денежного обращения.