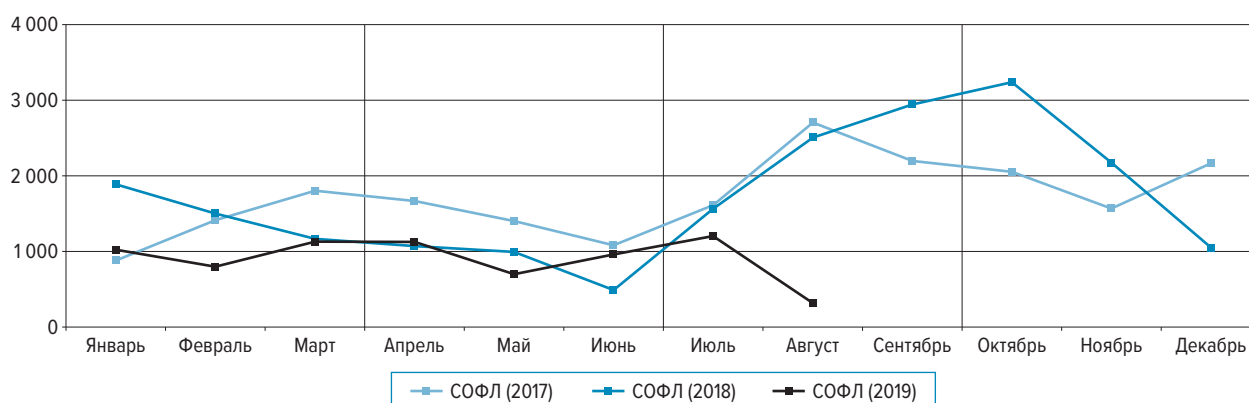


Обзор основных показателей, характеризующих состояние внутреннего рынка наличной иностранной валюты в августе 2019 года

В августе 2019 года на внутреннем рынке произошло существенное снижение чистого спроса населения на наличную иностранную валюту. В сложившихся условиях уполномоченные банки сократили ее ввоз в страну.

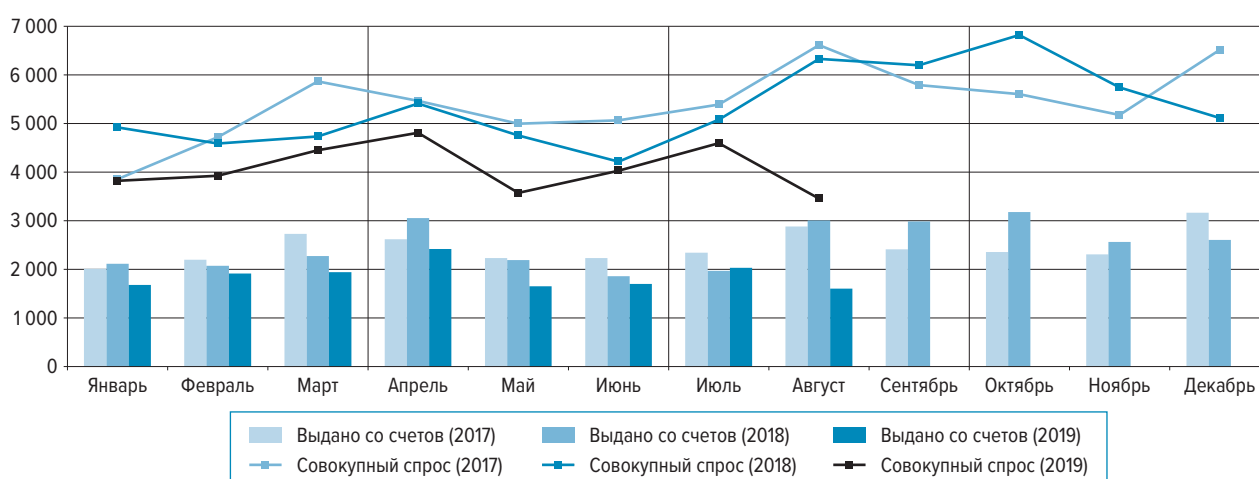
ДИНАМИКА САЛЬДО ОПЕРАЦИЙ ФИЗИЧЕСКИХ ЛИЦ (СОФЛ)¹ В 2017–2019 ГОДАХ, МЛН ДОЛЛ.



Спрос физических лиц на наличную иностранную валюту

В августе 2019 года совокупный спрос населения на наличную иностранную валюту (сумма купленной в уполномоченных банках, полученной по конверсии и снятой с валютных счетов наличной иностранной валюты) по сравнению с июлем сократился на 25% и составил 3,5 млрд долларов США в долларовом эквиваленте (далее — долларов). Его объем был меньше, чем в августе 2017 и 2018 годов, на 48 и 45% соответственно.

ДИНАМИКА СОВОКУПНОГО СПРОСА ФИЗИЧЕСКИХ ЛИЦ НА НАЛИЧНУЮ ИНОСТРАННУЮ ВАЛЮТУ В 2017–2019 ГОДАХ, МЛН ДОЛЛ.



Спрос населения на доллары США в августе 2019 года по сравнению с предыдущим месяцем снизился на 20%, на европейскую валюту — на 33%, составив соответственно 2,2 и 1,2 млрд долларов. Доля долларов США в структуре совокупного спроса выросла до 65% относительно 61% месяцем ранее, доля европейской валюты сократилась с 38 до 33%.

¹ Разница между объемом наличной иностранной валюты, проданной физическим лицам и выданной с их счетов, и объемом наличной иностранной валюты, купленной уполномоченными банками у физических лиц и зачисленной на их счета (сальдо операций физических лиц — СОФЛ, чистый спрос (+) / чистое предложение (-)).

В августе 2019 года объем покупки населением наличной иностранной валюты в уполномоченных банках уменьшился по сравнению с июлем на 28% — до 1,9 млрд долларов. Долларов США было куплено на 22% меньше, чем месяцем ранее, европейской валюты — на 36%. Количество операций по покупке физическими лицами наличной иностранной валюты по сравнению с июлем сократилось на 17% и составило 2 млн сделок. Средний размер сделки по покупке снизился на 13% и составил 937 долларов.

	Август 2019 г.					Август 2018 г. к июлю 2018 г., прирост, %
	млн долл.	структура, %	к июлю 2019 г., прирост		к августу 2018 г., прирост, %	
			млн долл.	%		
Совокупный спрос	3 457	100	-1 137	-25	-45	25
доллар США	2 239	65	-547	-20	-49	36
евро	1 154	33	-576	-33	-38	4
куплено физическими лицами и получено по конверсии	1 850	100	-707	-28	-44	7
доллар США	1 167	63	-337	-22	-47	13
евро	632	34	-361	-36	-41	-3
снято с валютных счетов	1 608	100	-429	-21	-47	53
доллар США	1 073	67	-210	-16	-51	73
евро	522	32	-215	-29	-35	17

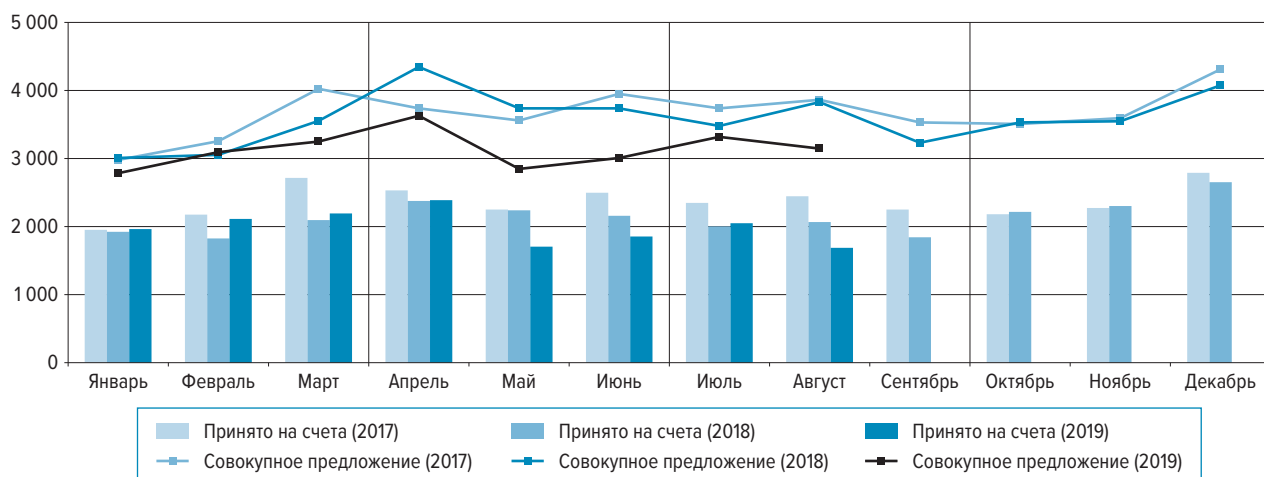
С валютных счетов, открытых в уполномоченных банках, в августе 2019 года физическими лицами было снято 1,6 млрд долларов, что на 21% меньше, чем месяцем ранее.

	Август 2019 г.				Август 2018 г. к июлю 2018 г., прирост, %
	значение показателя	к июлю 2019 г., прирост		к августу 2018 г., прирост, %	
		соответствующих единиц	%		
Покупка физическими лицами наличной иностранной валюты в уполномоченных банках					
Количество сделок, тыс. ед.	1 957	-413	-17	-10	-1
Средний размер сделки, долл.	937	-134	-13	-38	7

Предложение физическими лицами наличной иностранной валюты

Совокупное предложение населением наличной иностранной валюты (сумма проданной в уполномоченных банках, направленной на конверсию и зачисленной на валютные счета наличной иностранной валюты) в августе 2019 года по сравнению с июлем уменьшилось на 5% и составило 3,1 млрд долларов. Объем совокупного предложения был меньше, чем в августе 2017 и 2018 годов, на 19 и 18% соответственно.

ДИНАМИКА СОВОКУПНОГО ПРЕДЛОЖЕНИЯ ФИЗИЧЕСКИМИ ЛИЦАМИ НАЛИЧНОЙ ИНОСТРАННОЙ ВАЛЮТЫ
В 2017–2019 ГОДАХ, МЛН ДОЛЛ.



Совокупное предложение населением долларов США в августе 2019 года по сравнению с предыдущим месяцем сократилось на 5%, европейской валюты — на 7%, составив 2,1 и 1 млрд долларов соответственно. Доля долларов США в структуре совокупного предложения по сравнению с июлем не изменилась и составила 68%, доля евро сократилась на один процентный пункт и составила 30%.

	Август 2019 г.					Август 2018 г. к июлю 2018 г., прирост, %
	млн долл.	структура, %	к июлю 2019 г., прирост		к августу 2018 г., прирост, %	
			млн долл.	%		
Совокупное предложение	3 143	100	-177	-5	-18	10
<i>доллар США</i>	2 139	68	-108	-5	-21	12
<i>евро</i>	953	30	-74	-7	-12	5
продано физическими лицами и сдано на конверсию	1 452	100	180	14	-17	20
<i>доллар США</i>	1 002	69	132	15	-17	19
<i>евро</i>	415	29	44	12	-18	21
зачислено на валютные счета	1 690	100	-356	-17	-18	3
<i>доллар США</i>	1 137	67	-240	-17	-23	7
<i>евро</i>	538	32	-118	-18	-6	-5

В августе 2019 года населением было продано уполномоченным банкам 1,4 млрд долларов наличной иностранной валюты, что на 14% больше, чем месяцем ранее. Продажи долларов США выросли на 15%, европейской валюты — на 12%. Количество сделок по продаже населением наличной иностранной валюты по сравнению с июлем увеличилось на 6% и составило 2,2 млн сделок. Средний размер сделки по продаже вырос на 8% и составил 653 доллара.

	Август 2019 г.				Август 2018 г. к июлю 2018 г., прирост, %
	значение показателя	к июлю 2019 г., прирост		к августу 2018 г., прирост, %	
		соответствующих единиц	%		
Продажа физическими лицами наличной иностранной валюты в уполномоченных банках					
Количество сделок, тыс. ед.	2 201	131	6	-7	9
Средний размер сделки, долл.	653	46	8	-10	10

На валютные счета в уполномоченных банках физическими лицами в августе 2019 года было зачислено 1,7 млрд долларов наличной иностранной валюты, что на 17% меньше, чем месяцем ранее.

Сальдо операций физических лиц с наличной иностранной валютой

В августе 2019 года по сравнению с предыдущим месяцем чистый спрос населения на наличную иностранную валюту снизился в 4 раза и составил 0,3 млрд долларов, что является минимальным значением с мая 2016 года. Снижение чистого спроса отмечалось и по долларам США, и по европейской валюте.

млн долл.

	2019 г.		2018 г.	
	август	июль	август	июль
Чистый спрос (+) / чистое предложение (-) (СОФЛ)	315	1 275	2 504	1 600
из них:				
<i>доллар США</i>	101	539	1 693	811
<i>евро</i>	201	703	785	761
Чистый ввоз (+) / вывоз (-) по всем видам валют	1 167	1 779	3 244	1 799
из них:				
<i>доллар США</i>	47	340	2 764	-21
<i>евро</i>	1 106	1 421	453	1 817

ЧИСТЫЙ СПРОС НА ДОЛЛАР США И ЕВРО В 2017–2019 ГОДАХ, МЛН ДОЛЛ.



Как и в предыдущие месяцы, переводы физическими лицами наличной иностранной валюты из Российской Федерации без открытия счета превышали переводы ее в страну. В августе 2019 года относительно июля сальдо переводов физическими лицами наличной иностранной валюты без открытия счета снизилось на 9% и составило 0,2 млрд долларов.

Ввоз и вывоз наличной иностранной валюты уполномоченными банками

В августе 2019 года уполномоченные банки ввезли в страну наличную иностранную валюту в объеме 2,1 млрд долларов, что на 25% меньше, чем месяцем ранее. Ввоз долларов США сократился на 26%, европейской валюты — на 25%.

	Август 2019 г.					август 2018 г. к июлю 2018 г., прирост, %
	млн долл.	структура, %	к июлю 2019 г., прирост		к августу 2018 г., прирост, %	
			млн долл.	%		
Ввоз по всем видам валют	2 143	100	-718	-25	-59	71
из них:						
доллар США	899	42	-315	-26	-76	312
евро	1 226	57	-398	-25	-9	-36
Вывоз по всем видам валют	975	100	-106	-10	-50	58
из них:						
доллар США	851	87	-23	-3	-19	10
евро	120	12	-84	-41	-87	223

Объем наличной иностранной валюты, вывезенной из страны уполномоченными банками, в августе 2019 года по сравнению с июлем сократился на 10% и составил 1 млрд долларов.

Материал подготовлен Департаментом финансового мониторинга и валютного контроля.