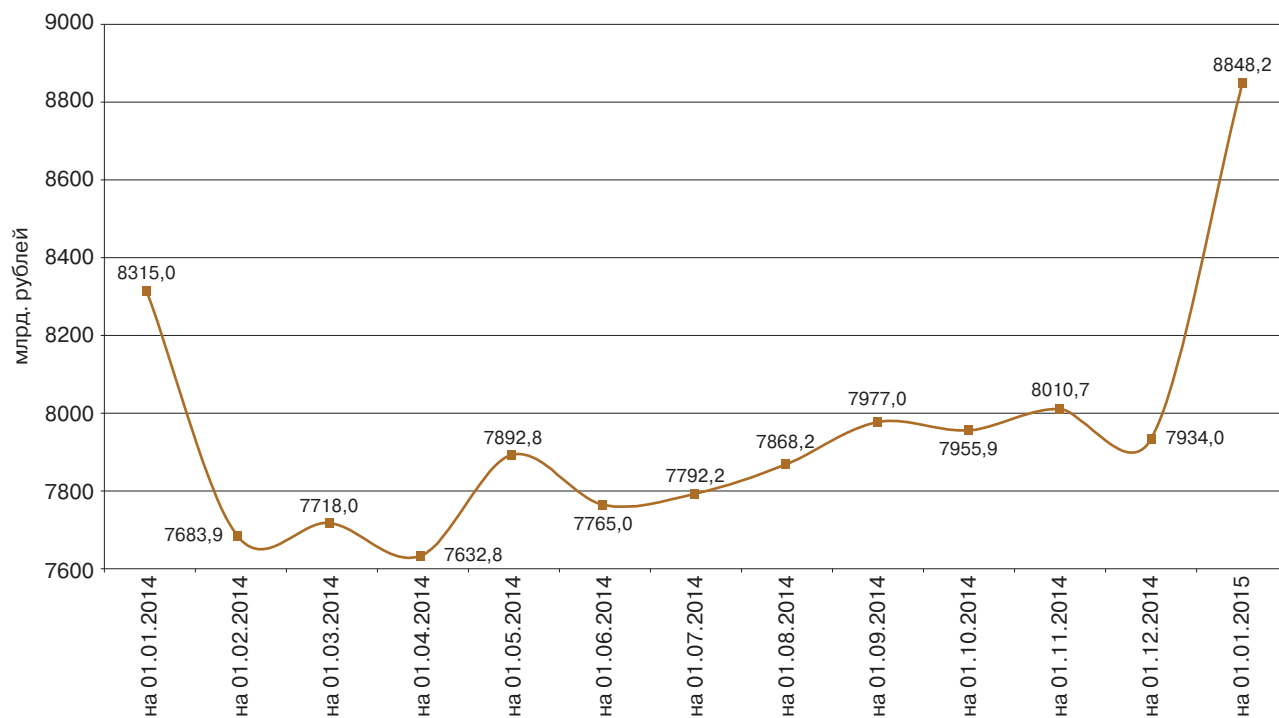


СТРУКТУРА НАЛИЧНОЙ ДЕНЕЖНОЙ МАССЫ В ОБРАЩЕНИИ ПО СОСТОЯНИЮ НА 1 ЯНВАРЯ 2015 ГОДА

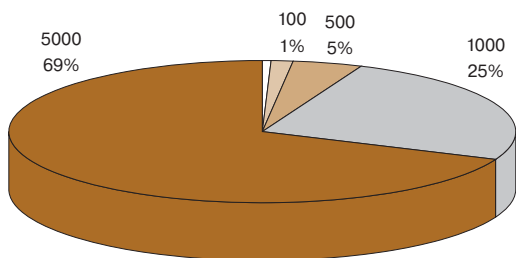
Сумма, количество и удельный вес банкнот и монеты, находящихся в обращении

	Банкноты	Монета	Итого
Сумма (млрд. руб.)	8 770,5	77,7	8 848,2
Количество (млн. экз.)	6 592,2	60 598,5	67 190,7
Удельный вес по сумме (%)	99,1	0,9	100,0
Удельный вес по купюрам (%)	9,8	90,2	100,0
Изменение с 01.01.2014 (млрд. руб.)	523,9	9,3	533,2
Изменение с 01.01.2014 (%)	6,4	13,6	6,4

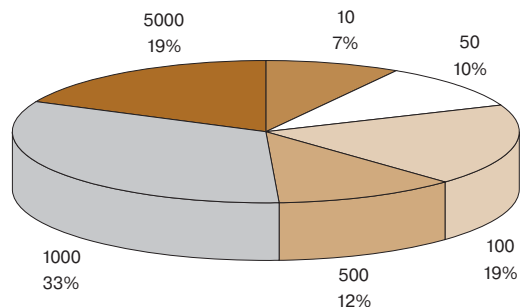
Изменение количества наличных денег в обращении



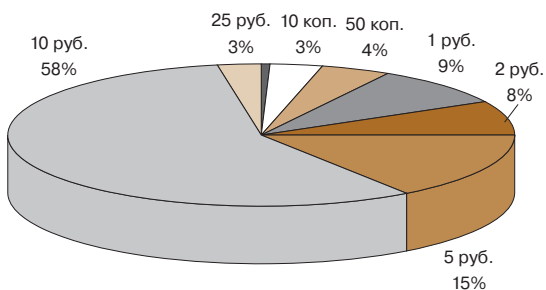
Удельный вес отдельных купюр в общей сумме банкнот



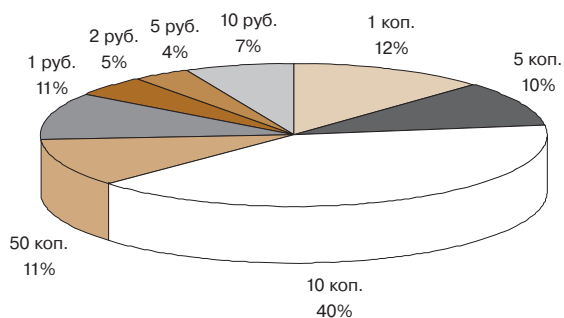
Удельный вес отдельных купюр в общем количестве банкнот



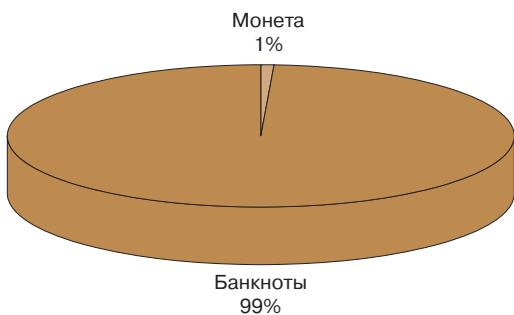
Удельный вес отдельных монет в общей сумме монет



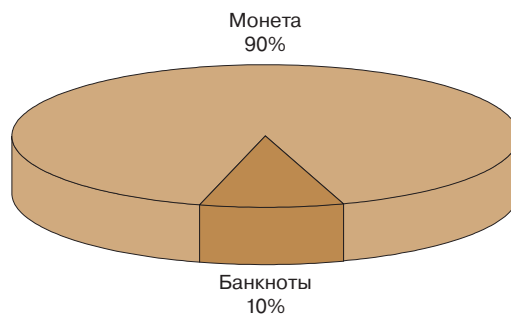
Удельный вес отдельных монет в общем количестве монет



Удельный вес банкнот и монет в общей сумме



Удельный вес банкнот и монет в общем количестве



Примечания.

Удельный вес приведен с округлением.

Удельный вес банкнот номиналом 5, 10 и 50 рублей в общей сумме составляет менее 0,5%.

Удельный вес банкнот номиналом 5 рублей в общем количестве составляет менее 0,5%.

Удельный вес монет номиналом 1 копейка и 5 копеек в общей сумме составляет менее 0,5%.

Удельный вес монет номиналом 25 рублей в общем количестве составляет менее 0,5%.