

По заказу **Банка России**

Волна **56**

**Измерение
инфляционных ожиданий
и потребительских настроений
на основе опросов населения**

Краткий отчет по шестому опросу

Июнь 2017

© ООО «инФОМ»



ООО «инФОМ»



123022 Россия, Москва, ул. Рочдельская, д. 15, стр. 16А

Телефон: +7 495 620-62-32

Факс: +7 495 620-62-33

Сайт: www.fom.ru

E-mail: fom@fom.ru



Параметры опроса

Июнь 2017 г. 6-й опрос (56 волна)

Метод	Стандартизированный опрос населения по репрезентативной общероссийской выборке.
Исследуемая совокупность	Взрослое население РФ (граждане старше 18 лет).
Выборка опроса	Территориальная трехступенчатая стратифицированная выборка домохозяйств. На первом этапе отбирались административные районы субъектов РФ, на втором – населенные пункты или избирательные участки внутри районов, на третьем – производился отбор домохозяйств маршрутным методом. Выборка репрезентирует население России в возрасте 18 лет и старше.
Количество респондентов	2000 человек.
География опроса	105 населенных пунктов в 55 субъектах РФ.
Сроки проведения полевых работ	6 –13 июня 2017 г.
Технология опроса	Интервью по месту жительства в режиме «face-to-face».
Статистическая погрешность	Не превышает 3,3%.

Опрос населения проводился по анкете, состоящей из закрытых и открытых вопросов. При ответе на *закрытый вопрос* респондент должен выбрать наиболее подходящий для него вариант ответа (один или несколько) из числа предложенных. В ряде случаев интервьюер показывает респонденту карточку с перечнем вариантов ответа. При ответе на *открытый вопрос* респонденту предлагается самому сформулировать один или несколько вариантов ответа. Интервьюер просто читает формулировку вопроса и не приводит никаких вариантов ответа.

К настоящему моменту проведено уже пятьдесят шесть волн исследования: в декабре 2009-го, апреле, июне, сентябре и декабре 2010-го, июле, сентябре и декабре 2011-го, июле, сентябре, ноябре, декабре 2012-го, марте, июне, сентябре и декабре 2013-го, феврале 2014 года и ежемесячно – начиная с апреля 2014 года. В данном отчете приведены результаты исследований с января 2015 года.



Мониторинг инфляционных ожиданий

Рис. 1. Оценки роста цен за прошедший месяц

Как, по Вашему мнению, в целом изменились цены на продукты питания, непродовольственные товары и на услуги за прошедший месяц?¹

Данные в % от всех опрошенных

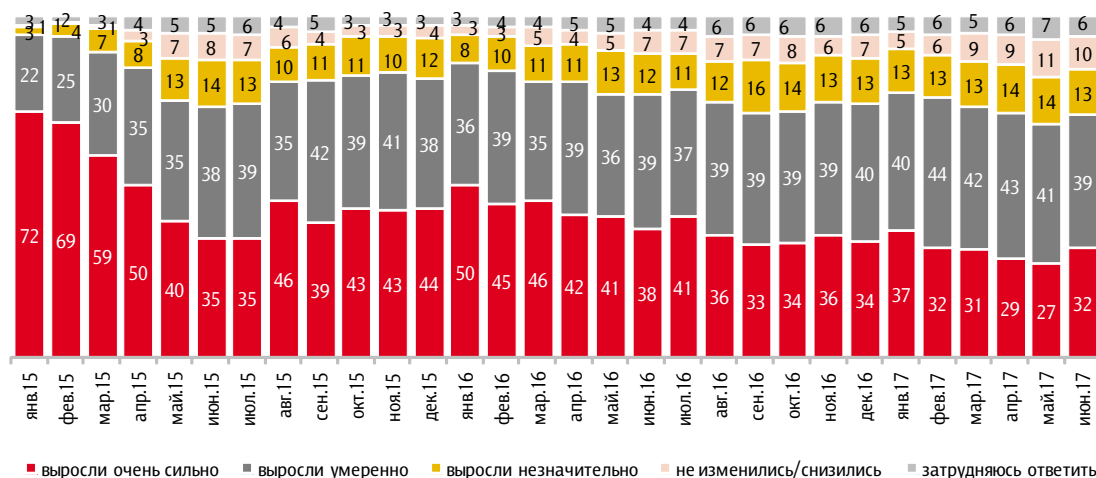
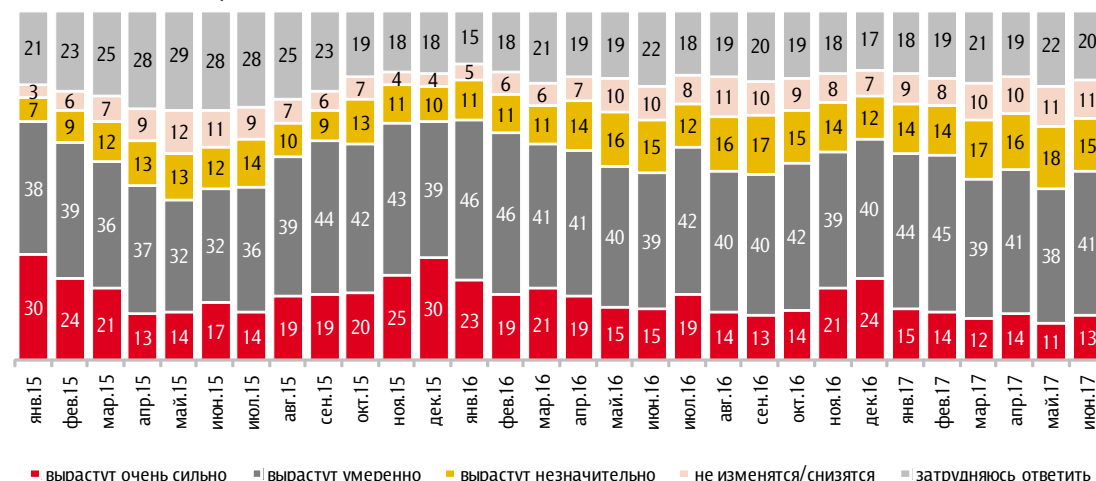


Рис. 2. Ожидания роста цен в следующем месяце

Как, по Вашему мнению, в целом изменятся цены на продукты питания, непродовольственные товары и на услуги в следующем месяце?²

Данные в % от всех опрошенных



¹ Вариант «снизились» (выбрали менее 1%) отображен на графике вместе с позицией «не изменились».

² Вариант «снизятся» (выбрали менее 1%) отображен на графике вместе с позицией «не изменятся».



Рис. 3. Товары и услуги, рост цен на которые наиболее заметен россиянам

По Вашим наблюдениям, на какие основные продукты, товары и услуги цены за последний месяц выросли очень сильно? (Карточка, любое число ответов.)

Данные в % от всех опрошенных

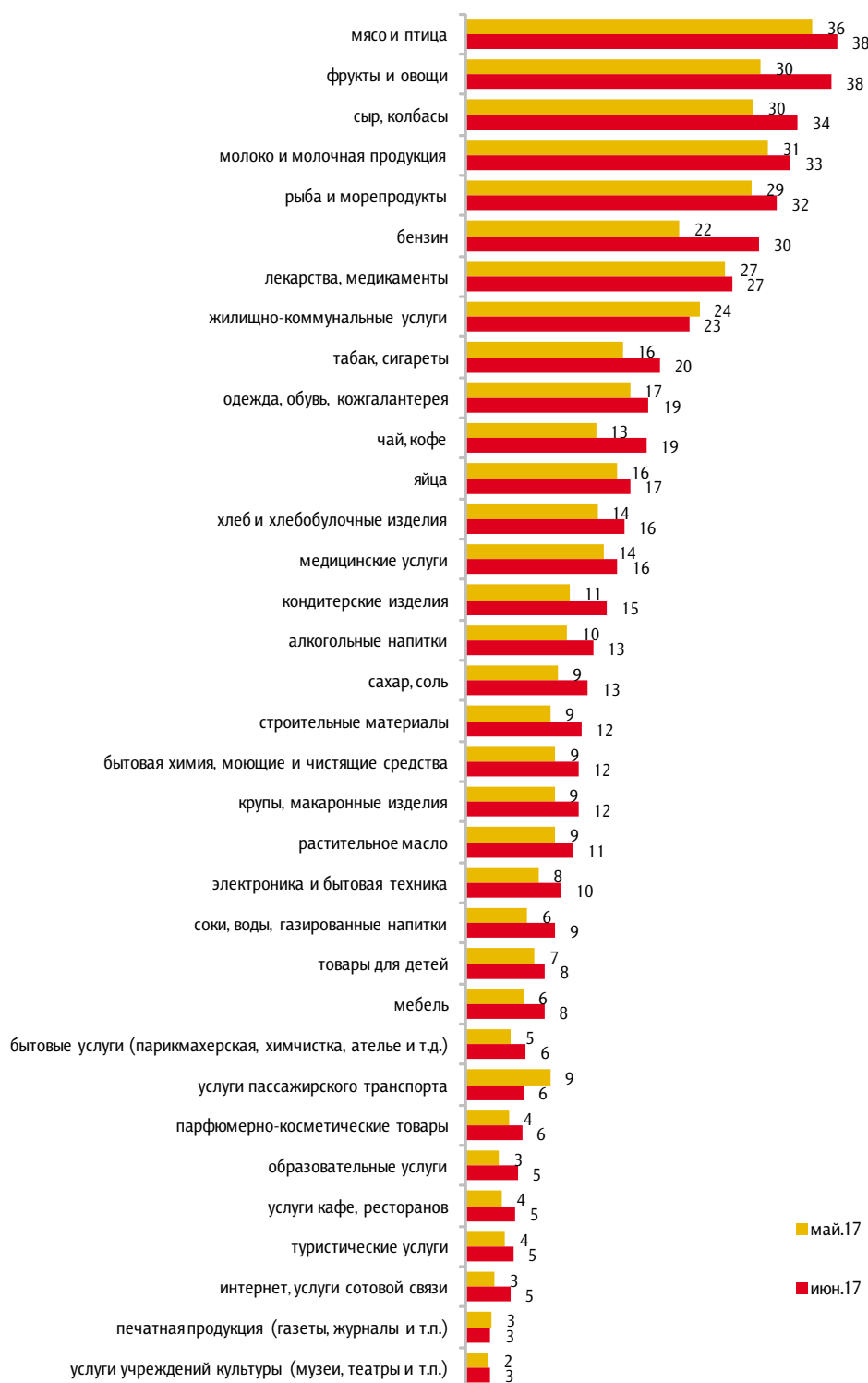




Рис. 4. Оценки роста цен за прошедший год

Как, по Вашему мнению, в целом менялись цены за прошедшие 12 месяцев (год)?³

Данные в % от всех опрошенных

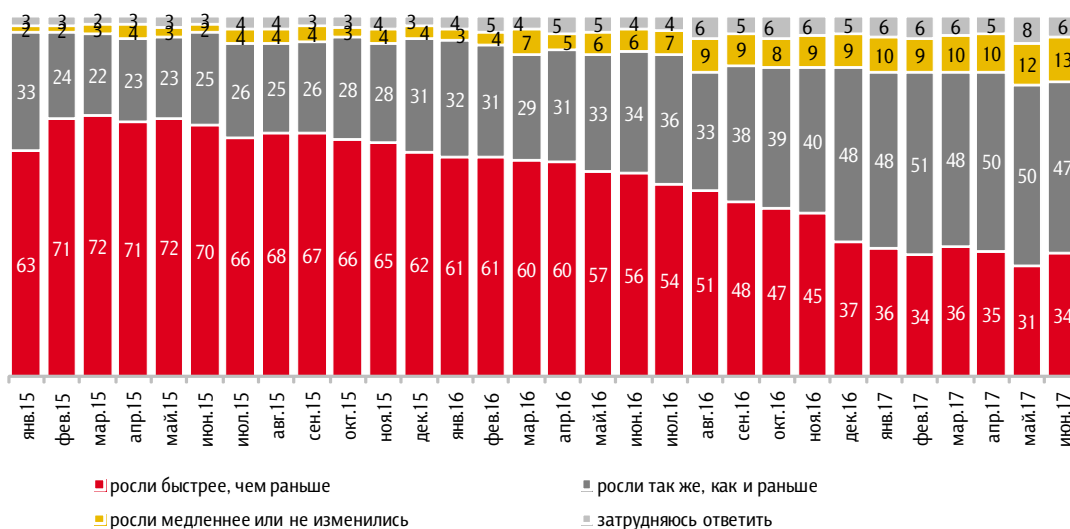
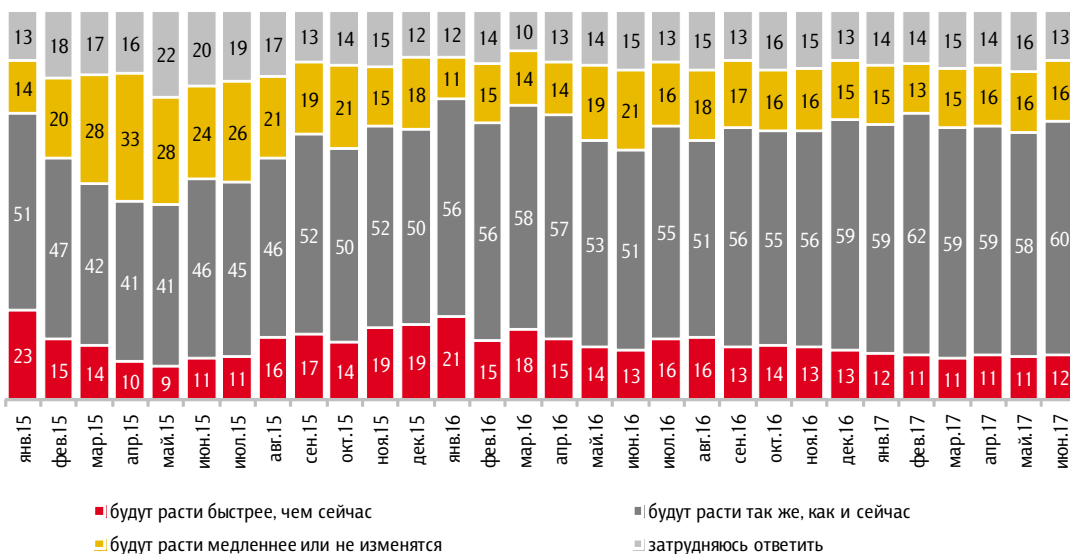


Рис. 5. Ожидания роста цен через год

Как, по Вашему мнению, в целом будут меняться цены в следующие 12 месяцев (год)?⁴

Данные в % от всех опрошенных



³ Вариант «снижались» (выбрали менее 1%) на графике не отображен.

⁴ Вариант «будут снижаться» (выбрали менее 1%) на графике не отображен.



Рис. 6. Прямые оценки годовой инфляции: медианные⁵ значения

Данные в % годовых

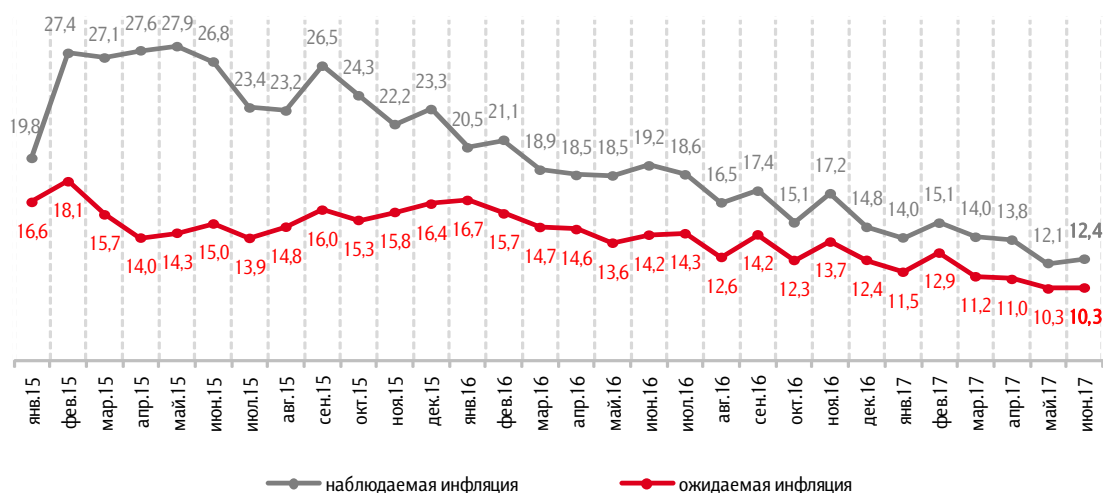
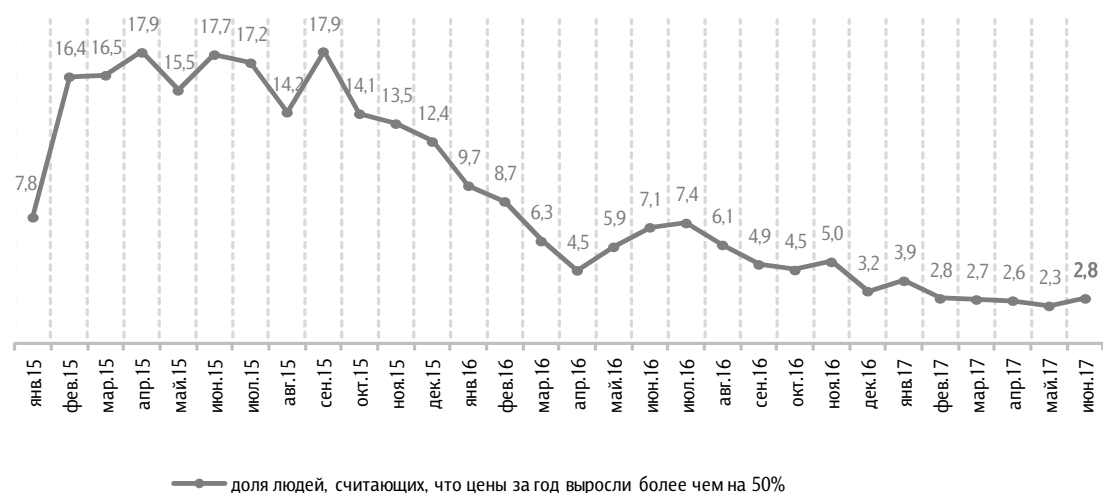


Рис. 7. Доля считающих, что цены за год выросли более чем на 50%

Данные в % от считающих, что цены за год выросли



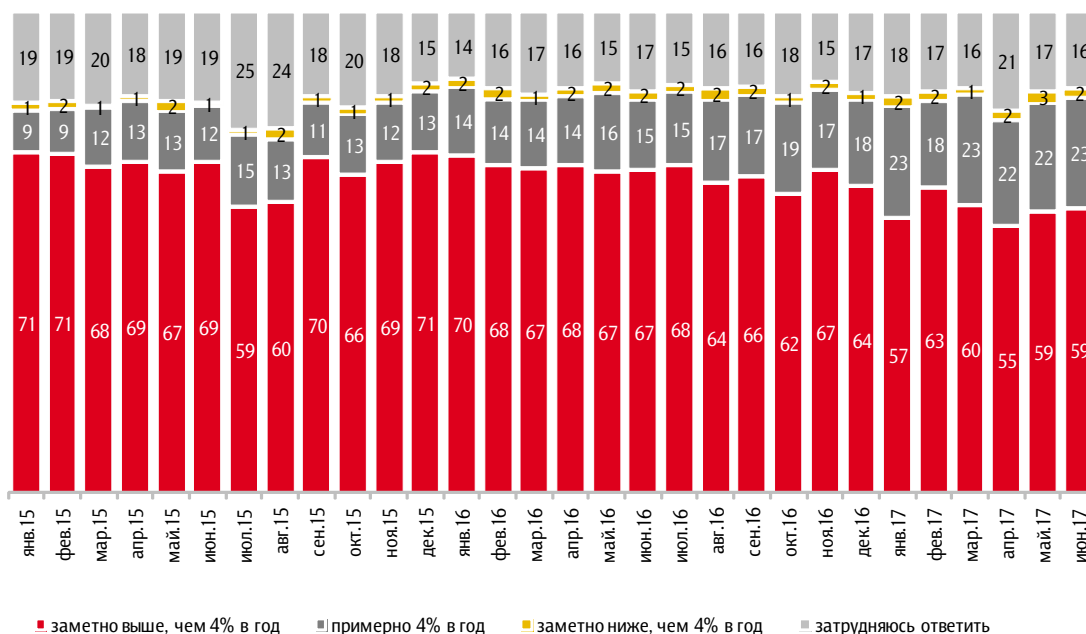
⁵ Методика расчета медианы приведена в Приложении 2.



Рис. 8. Ожидания относительно уровня инфляции к концу 2017 года

По официальным данным, в 2016 году рост цен в России составил 5,4%. Центральный банк РФ намерен добиться, чтобы к концу 2017 года рост цен не превышал 4% в год. Как Вы считаете, будет ли рост цен к концу 2017 года таким, как планирует Центральный банк?⁶

Данные в % от всех опрошенных



⁶ Формулировка вопроса меняется от опроса к опросу, отражая текущие целевые установки Центробанка по инфляции. Предыдущая формулировка была такой: «По официальным данным, в 2015 году рост цен в России составил 12,9%. Центральный банк РФ намерен добиться, чтобы к концу 2017 года рост цен не превышал 4% в год. Как Вы считаете, будет ли рост цен к концу 2017 года таким, как планирует Центральный банк?» Варианты ответов: заметно выше, чем 4% в год; заметно ниже, чем 4% в год; примерно 4% в год; затрудняюсь ответить.



Рис. 9. Ожидания относительно уровня инфляции через три года

Как Вы считаете, а через три года рост цен будет выше или ниже, чем 4% в год? Или он будет составлять примерно 4% в год?

Данные в % от всех опрошенных

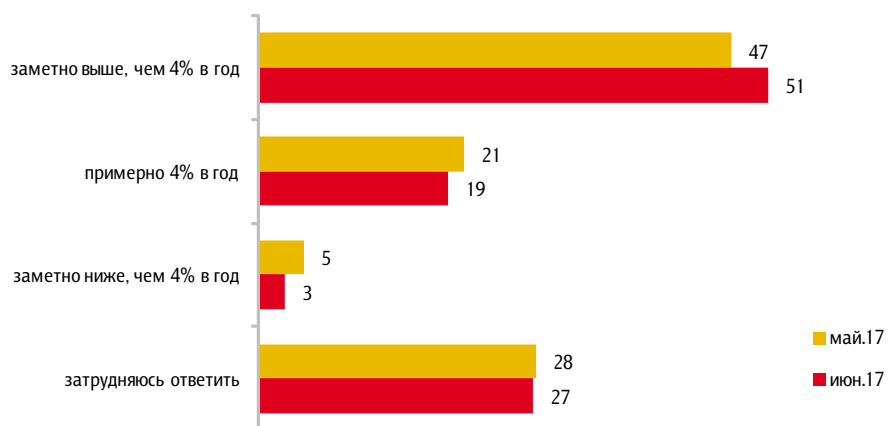




Рис. 10. Оценка динамики доходов и цен

Скажите, пожалуйста, какое из высказываний лучше всего описывает, как соотносились Ваши доходы и цены за последний год?

Данные в % от всех опрошенных

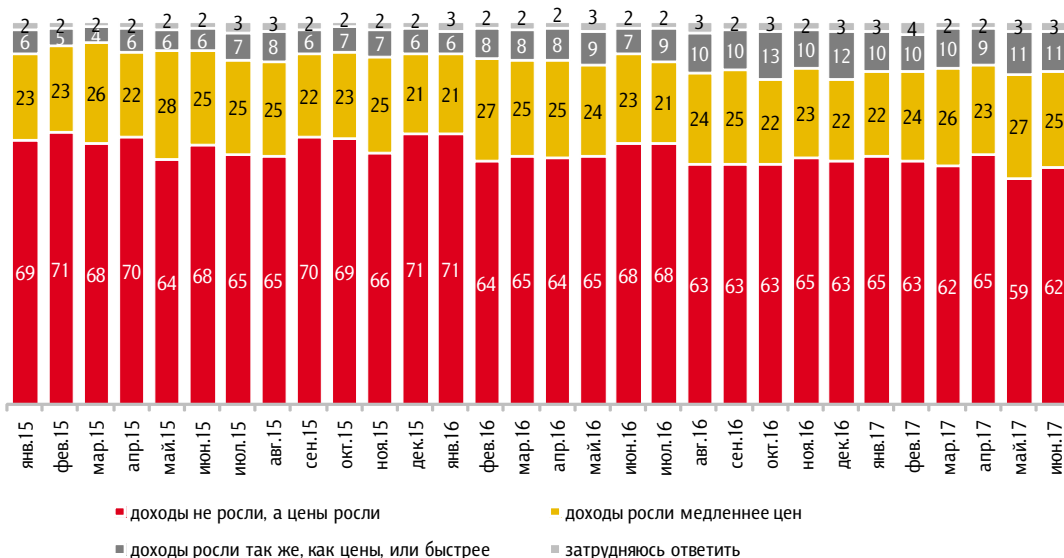


Рис. 11. Ожидания относительно динамики доходов и цен

Как Вы думаете, а в следующем году как будут соотноситься Ваши доходы и цены?

Данные в % от всех опрошенных

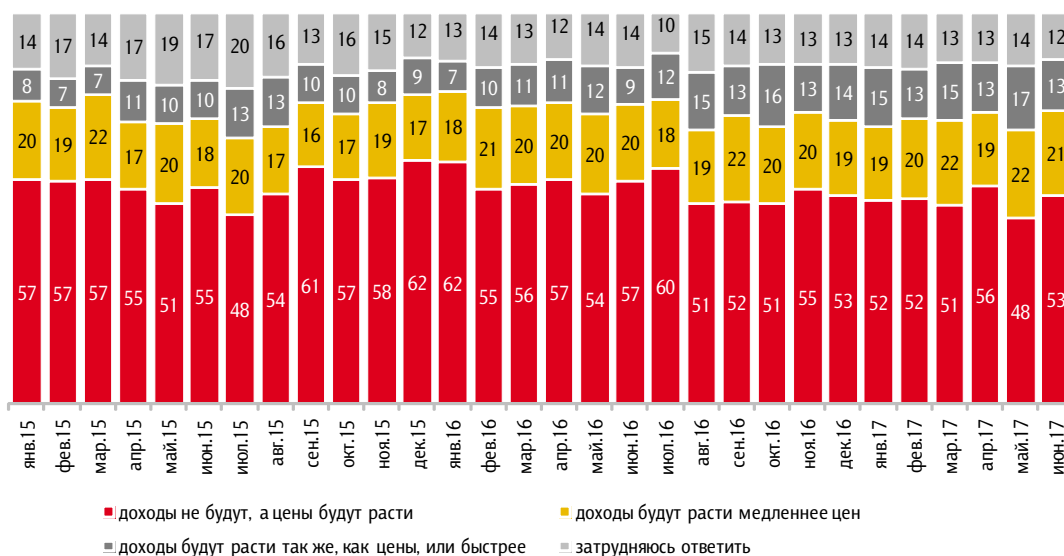
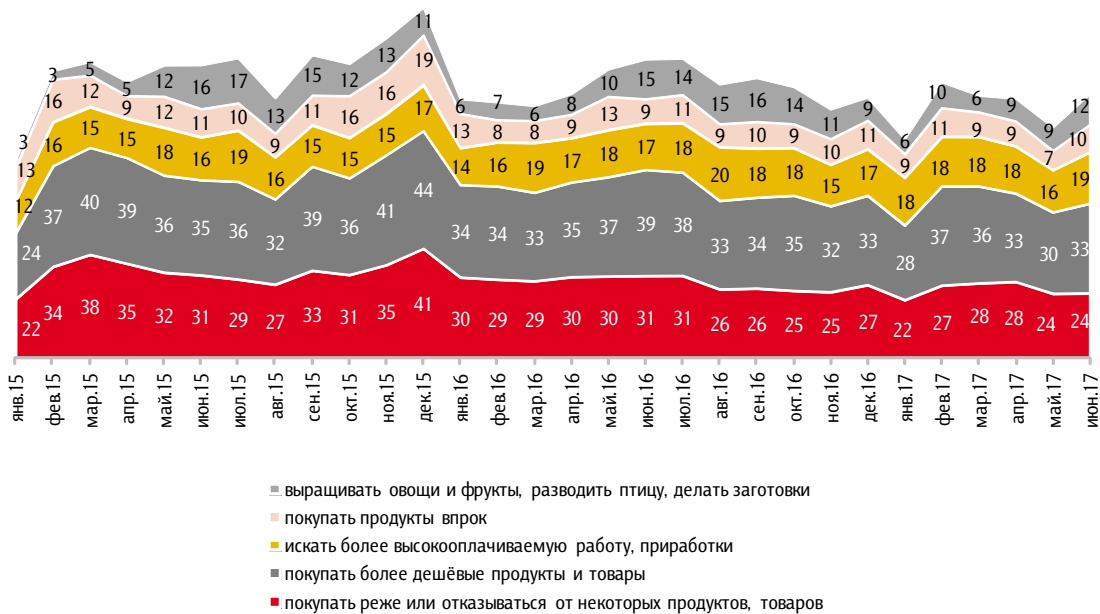




Рис. 12. Адаптация к инфляции

Скажите, пожалуйста, что из перечисленного Вы (члены Вашей семьи) начали делать за последний месяц?⁷
(Карточка, любое число ответов.)

Данные в % от всех опрошенных



⁷ На графике показаны наиболее часто упоминаемые позиции.

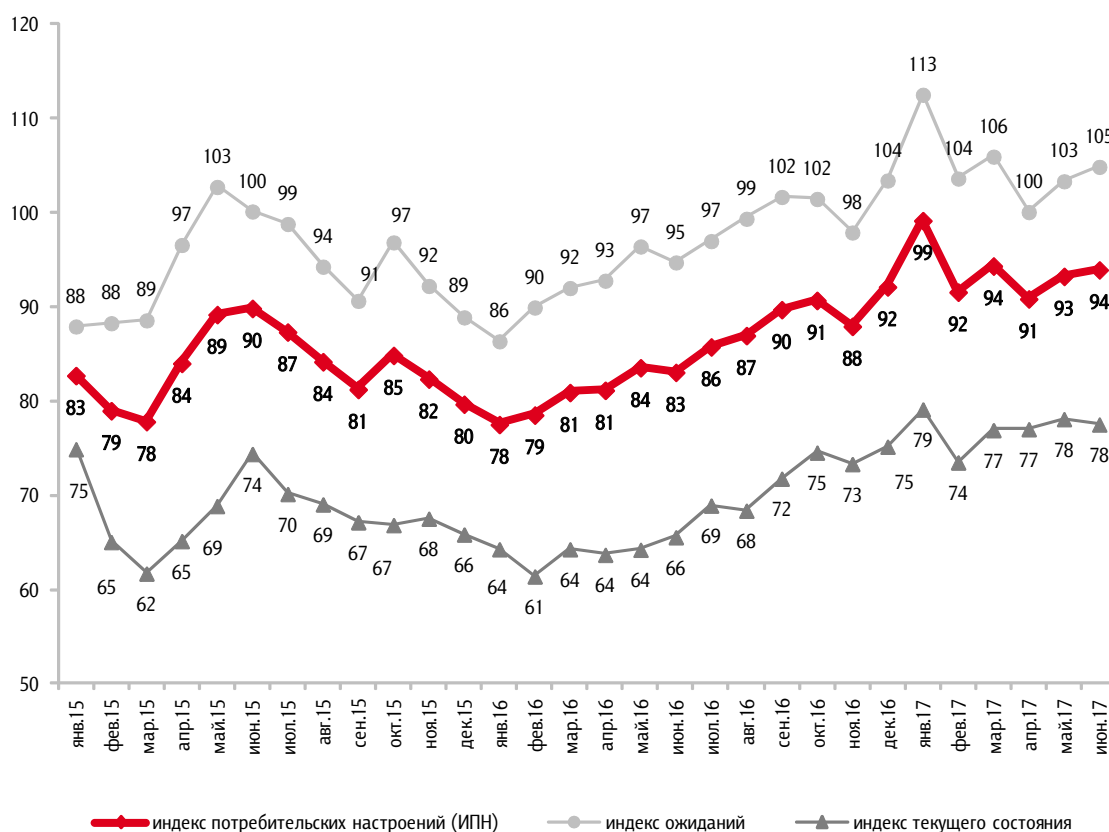


Потребительские и финансовые настроения

Индекс потребительских настроений

Рис. 13. Динамика ИПН⁸ и его субагрегатов в 2015–2017 годах

Данные в пунктах

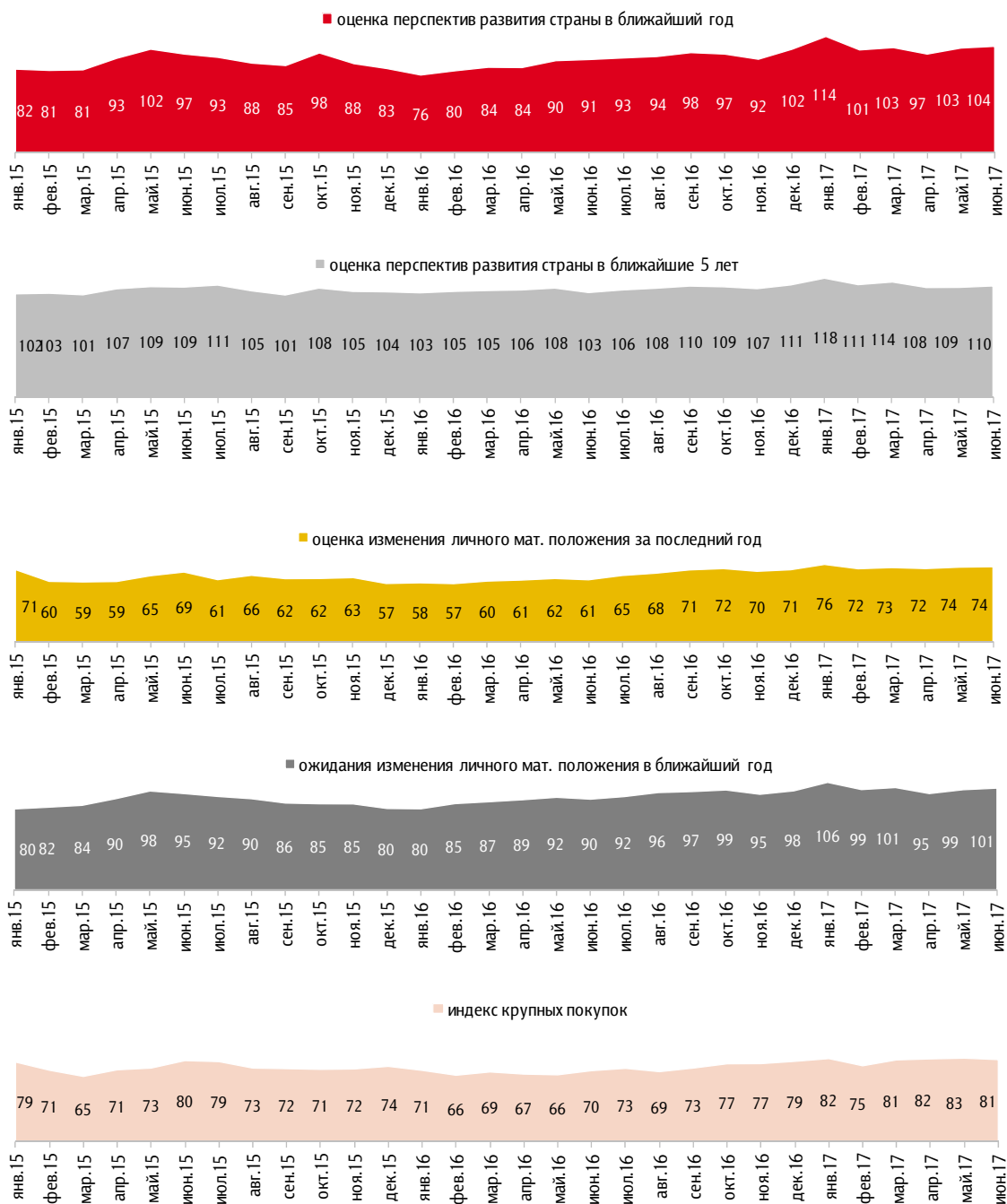


⁸ Методика расчета ИПН и его субагрегатов приведена в Приложении 2.



Рис. 14. Динамика частных компонент ИПН⁹ в 2015–2017 годах

Данные в пунктах

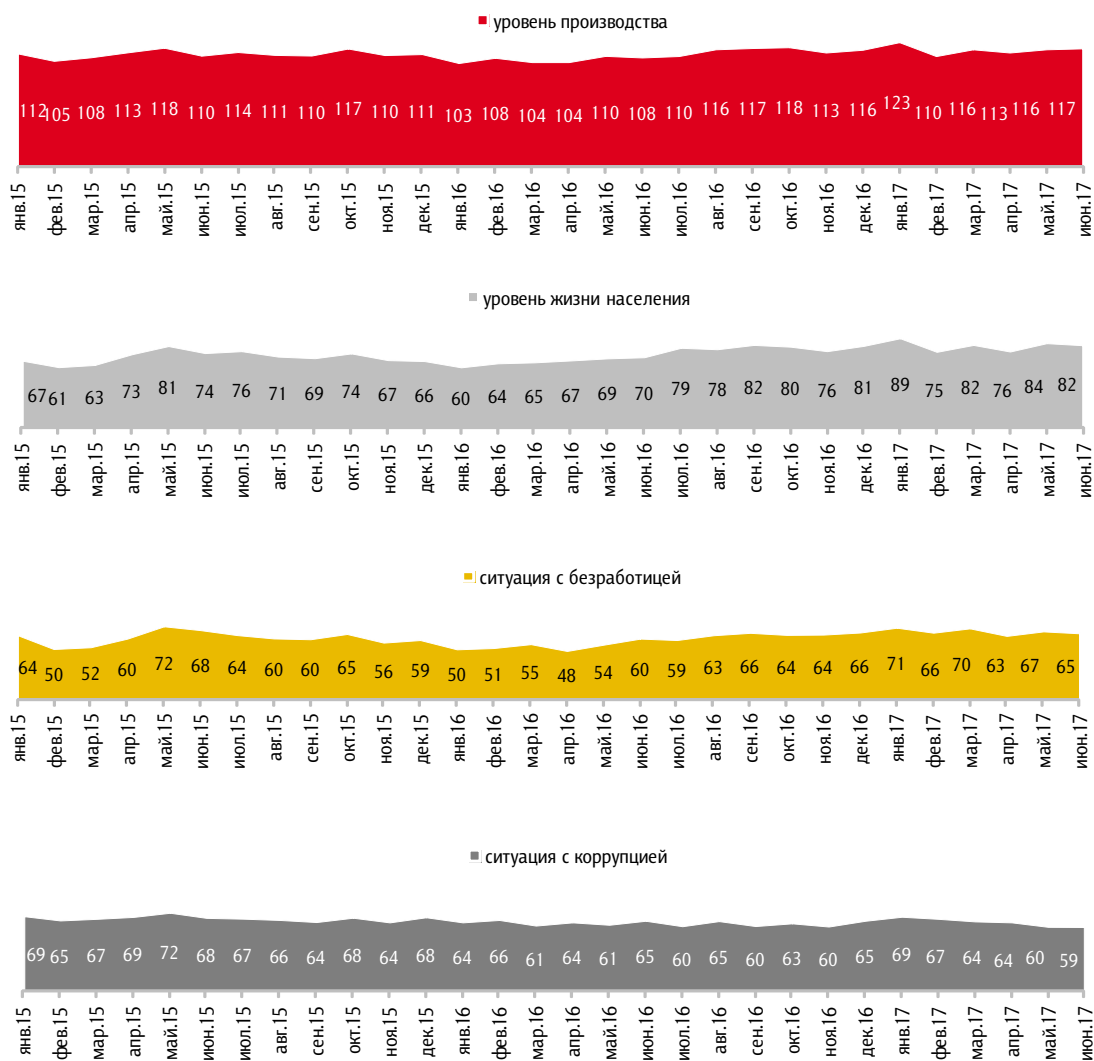


⁹ Методика расчета частных компонент ИПН приведена в Приложении 2.



Рис. 15. Динамика индексов по оценкам населением перспектив макроэкономических показателей¹⁰

Данные в пунктах



¹⁰ Показатели «уровень производства» и «уровень жизни населения» рассчитываются как разница между ответами «вырастет» и «снизится» плюс 100, а показатели «безработица» и «уровень коррупции» – наоборот, как разница между ответами «снизится» и «вырастет» плюс 100. Таким образом, рост показателей отражает позитивные тенденции в оценке населением динамики ситуации по этим направлениям, а их снижение – негативные.



Материальное положение населения

Рис. 16. Оценка изменения материального положения семьи за прошедшие 12 месяцев

Как изменилось материальное положение Вашей семьи за последние 12 месяцев?

Данные в % от всех опрошенных

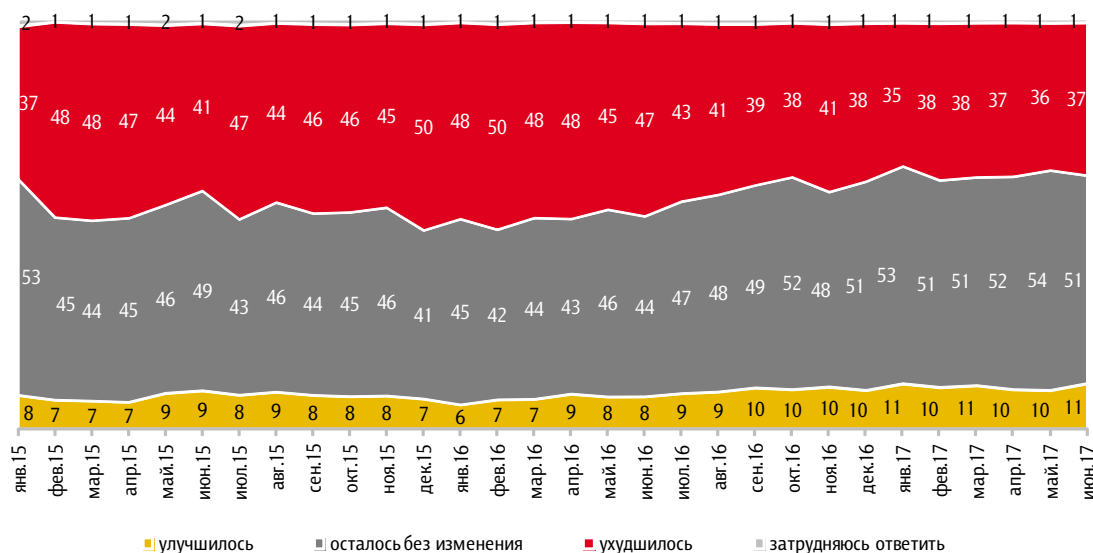


Рис. 17. Ожидания относительно изменения материального положения семьи в следующие 12 месяцев

Как, по-вашему, изменится материальное положение Вашей семьи в следующие 12 месяцев?

Данные в % от всех опрошенных

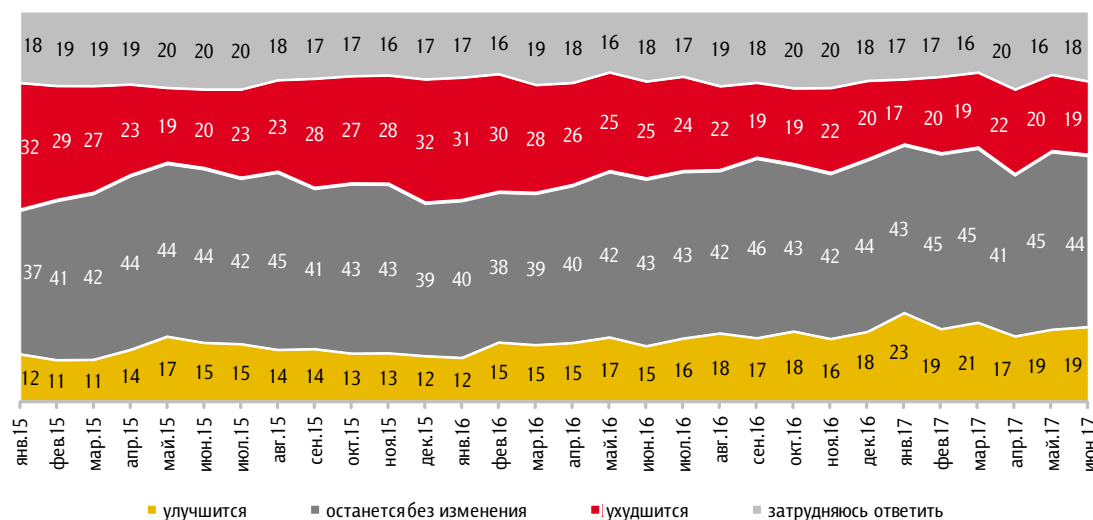




Рис. 18. Динамика доходов

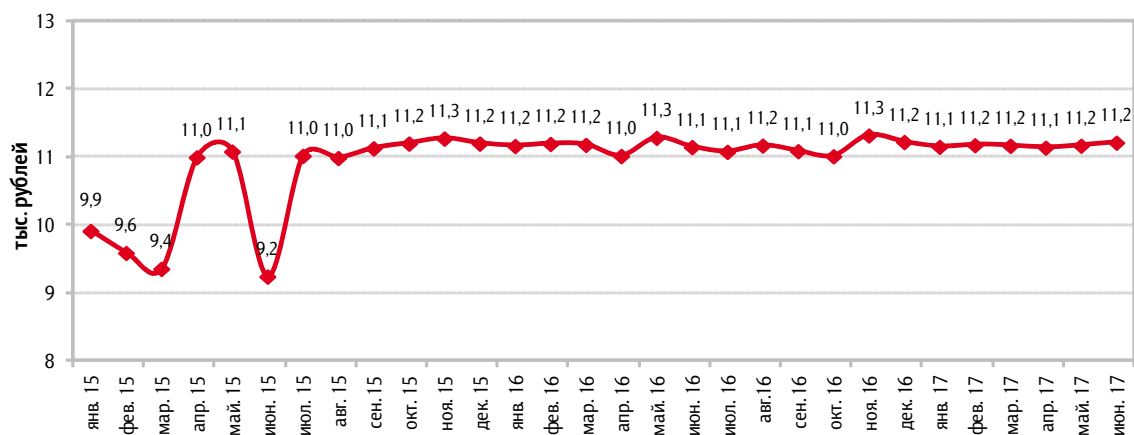
Скажите, пожалуйста, что из перечисленного произошло с доходами Вашей семьи за последний год?
(Карточка, любое число ответов.)

Данные в % от всех опрошенных



Рис. 19. Медианное значение среднедушевого располагаемого дохода

Данные в тыс. рублей



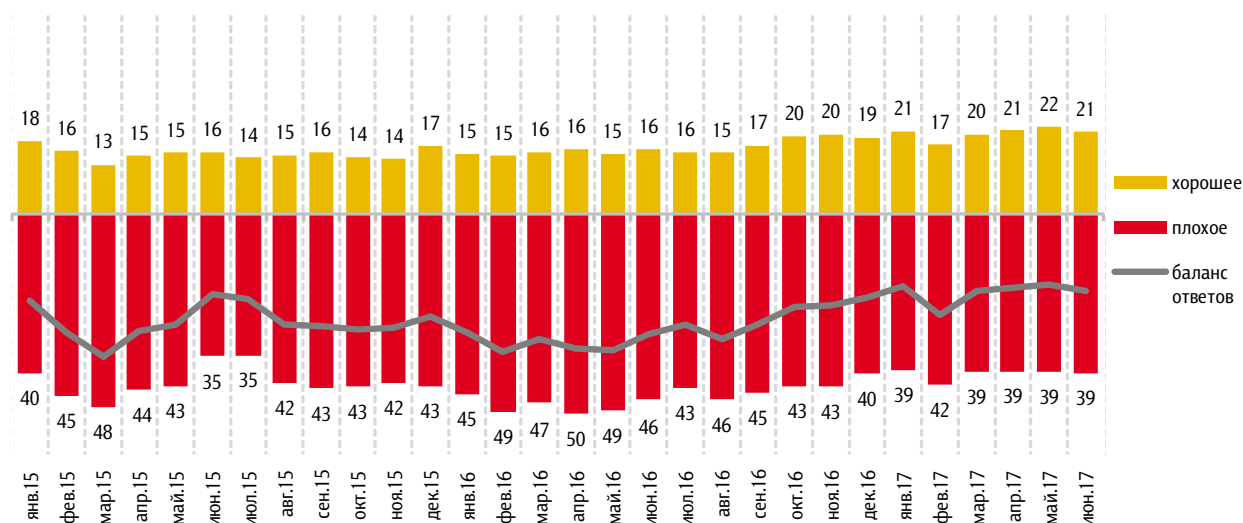


Потребительские настроения

Рис. 20. Оценка благоприятности времени для крупных покупок

Если говорить о крупных покупках для дома (таких как мебель, холодильник, бытовая электроника, телевизор), то как Вы считаете, сейчас в целом хорошее или плохое время для того, чтобы делать такие покупки?

Данные в % от всех опрошенных

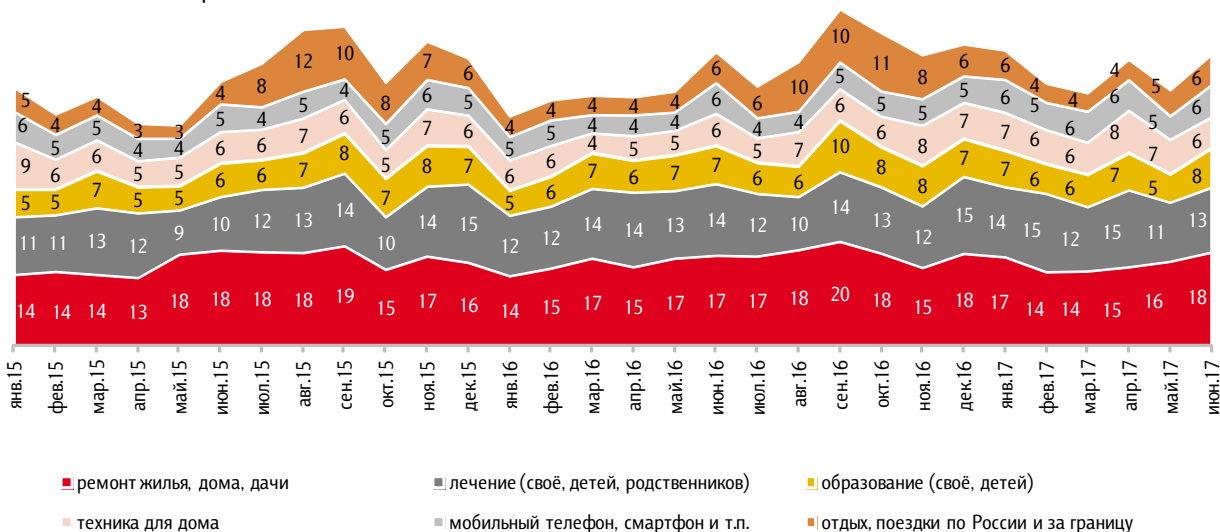


Приведены ответы без учета позиций «не хорошее, но и не плохое» и «затрудняюсь ответить».

Рис. 21. Крупные расходы за последние три месяца

Какие из перечисленных крупных расходов Вы (Ваша семья) сделали за последние три месяца?¹¹ (Карточка, любое число ответов.)

Данные в % от всех опрошенных



¹¹ На графике показаны позиции, которые в последнем опросе отметили 6% и более опрошенных.

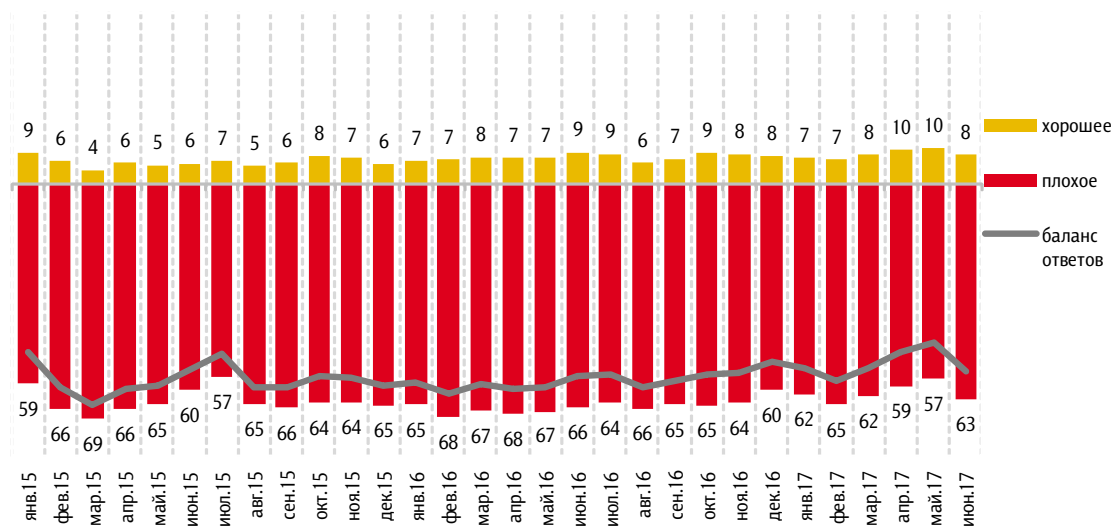


Кредитные настроения

Рис. 22. Оценка благоприятности времени для покупок в кредит

Как Вы думаете, сейчас хорошее или плохое время для крупных покупок в кредит?

Данные в % от всех опрошенных



Приведены ответы без учета позиций «не хорошее, но и не плохое» и «затрудняюсь ответить».



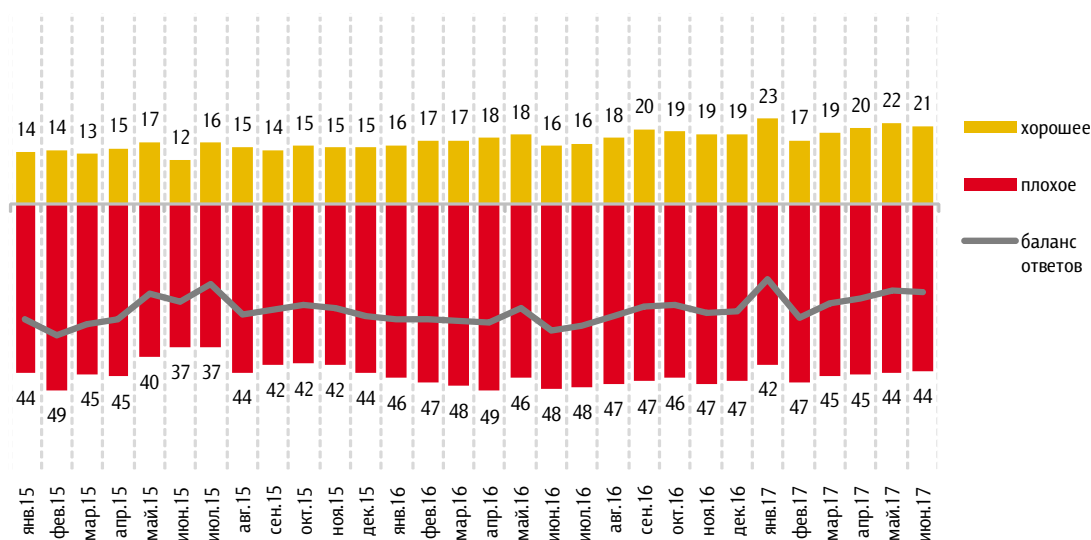
Сберегательные настроения и поведение

Сберегательные настроения

Рис. 23. Оценка благоприятности времени для сбережений

Если говорить в целом, то как Вы считаете, сейчас хорошее или плохое время для того, чтобы делать сбережения?

Данные в % от всех опрошенных



Приведены ответы без учета позиций «не хорошее, но и не плохое» и «затрудняюсь ответить».



Рис. 24. Сбережения vs траты

Если бы у Вас появилась сумма, равная примерно двум месячным доходам Вашей семьи, то как Вы предпочли бы ею распорядиться: потратить, в том числе на текущие нужды, или отложить, сохранить?

Данные в % от всех опрошенных

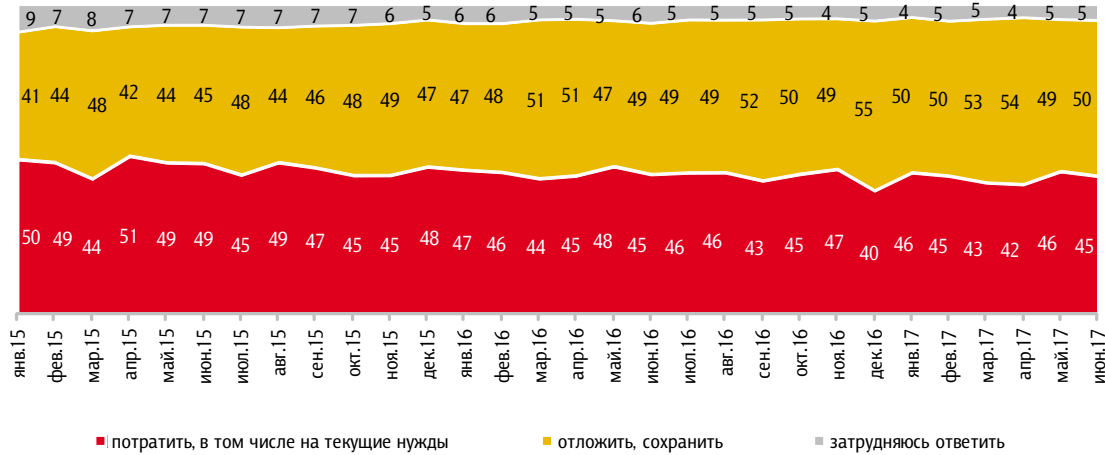


Рис. 25. Установки относительно того, как лучше распорядиться свободными деньгами

Как Вы думаете, в настоящее время как лучше распорядиться свободными деньгами: откладывать, беречь деньги или покупать на них крупные дорогостоящие товары?

Данные в % от всех опрошенных

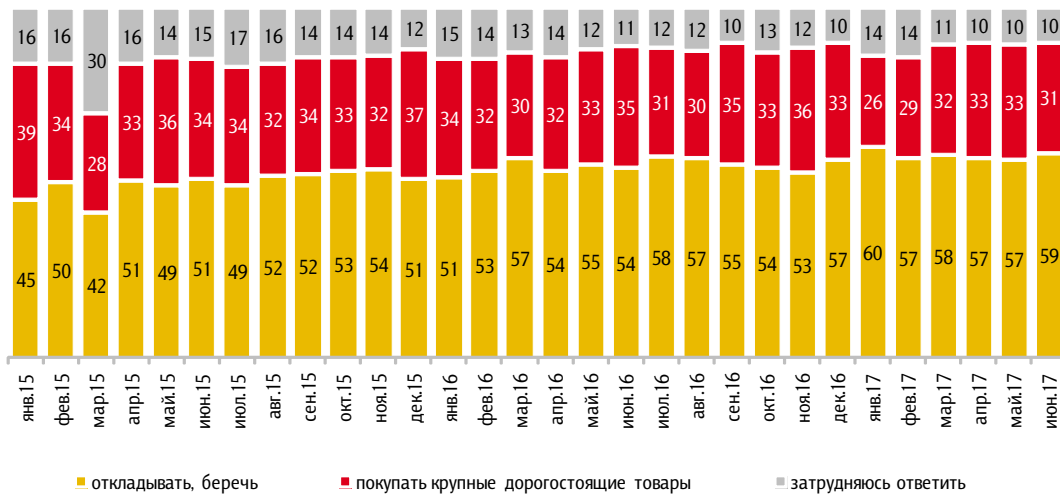




Рис. 26. Предпочитаемая форма для осуществления сбережений

Как Вы думаете, в какой форме сейчас лучше хранить сбережения: на счёте в банке (на депозите, счёте до востребования, счёте пластиковой карты) или в наличной форме (в том числе в банковской ячейке)?

Данные в % от всех опрошенных

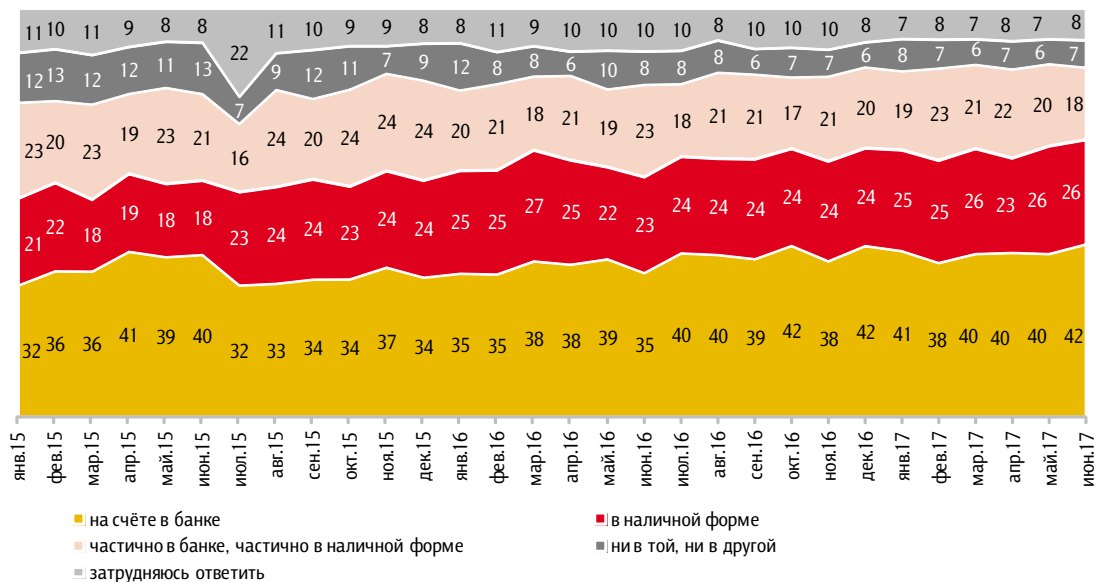
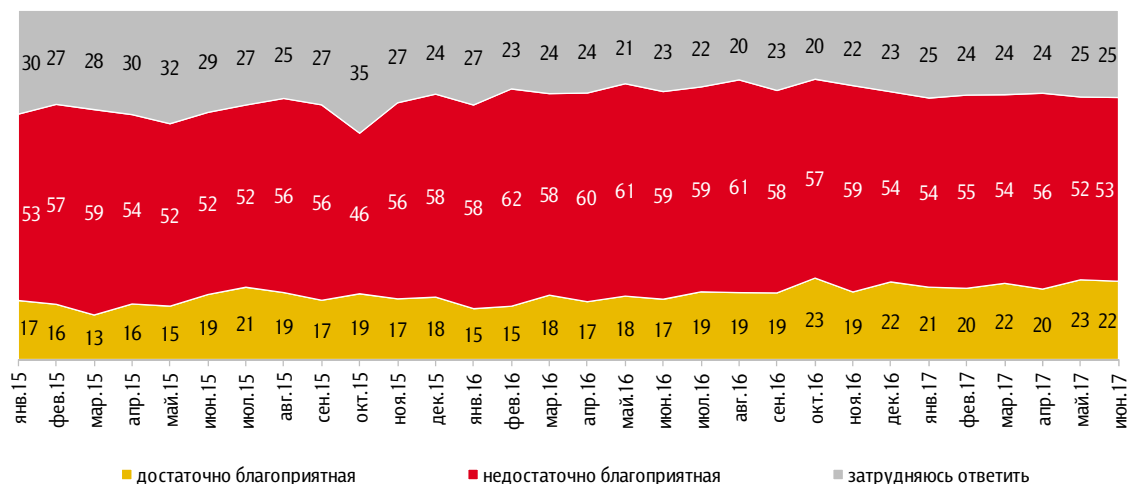


Рис. 27. Оценка благоприятности обстановки в стране для осуществления инвестиций

Сегодня обстановка в стране достаточно или недостаточно благоприятная для того, чтобы делать инвестиции, вкладывать деньги?

Данные в % от всех опрошенных





Сберегательное поведение

Рис. 28. Сберегательное поведение в течение последнего месяца

За последний месяц Вам удалось что-нибудь отложить после расходов на текущие нужды?

Данные в % от всех опрошенных

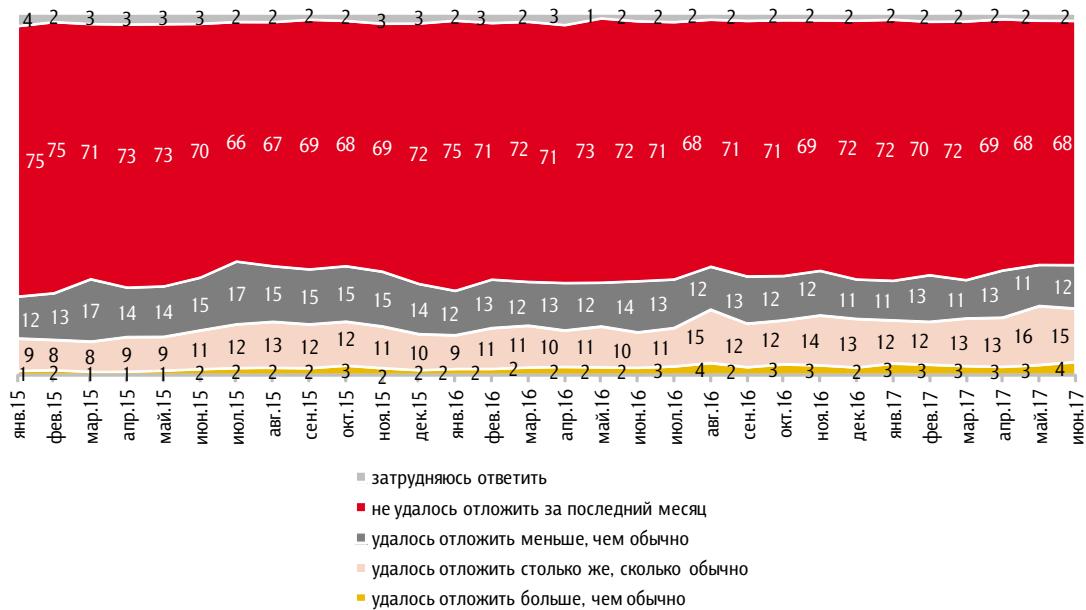


Рис. 29. Наличие сбережений в семье

Скажите, пожалуйста, сегодня у Вас (у Вашей семьи) есть сбережения?

Данные в % от всех опрошенных

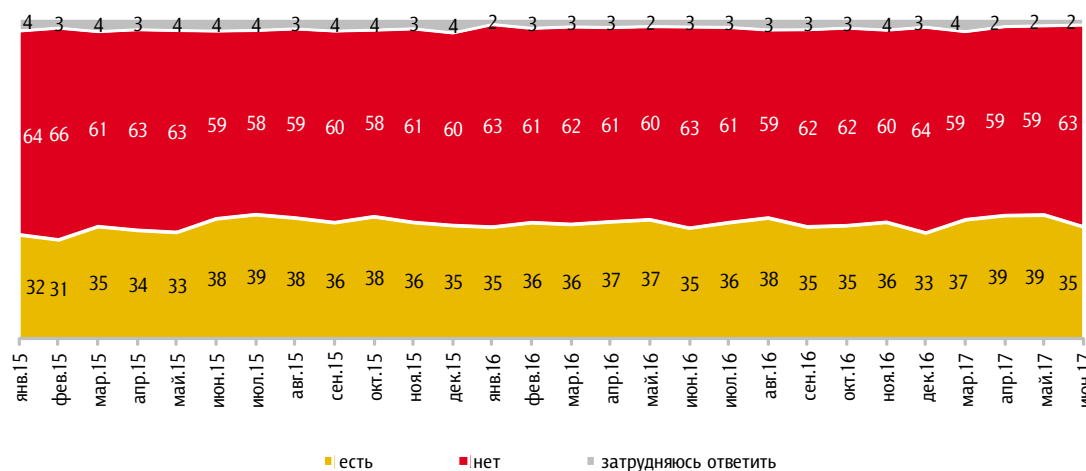




Рис. 30. Субъективная оценка величины сбережений

Как Вы думаете, на какое примерно время Вам (Вашей семье) хватило бы сбережений в том случае, если бы все источники доходов Вашей семьи исчезли и Вам пришлось бы тратить только Ваши сбережения, чтобы сохранить привычный уровень жизни? (Вопрос задавался тем, у кого есть сбережения.)

Данные в % от имеющих сбережения

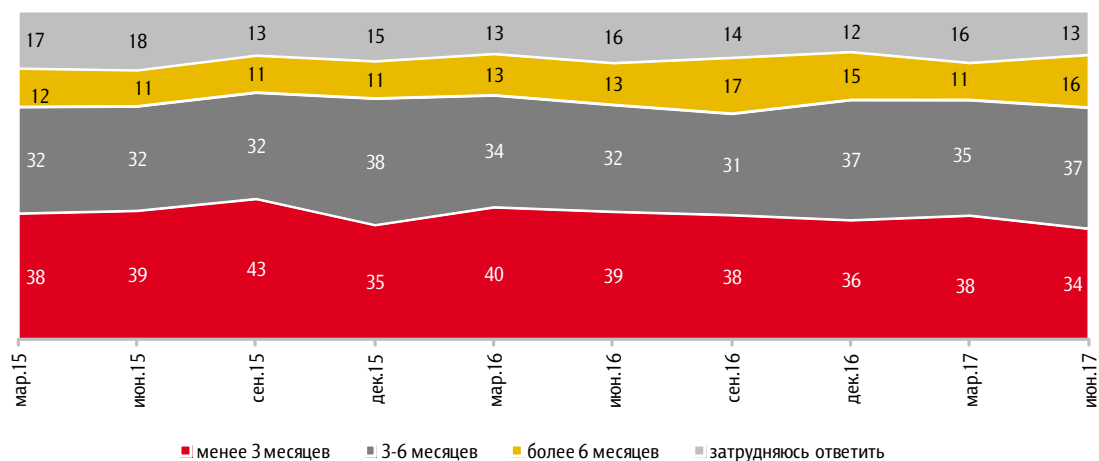


Рис. 31. Субъективная оценка изменения величины сбережений за последний год

За последний год Ваши сбережения (сбережения Вашей семьи) увеличились, уменьшились или остались прежними? (Вопрос задавался тем, у кого есть сбережения.)

Данные в % от имеющих сбережения





Рис. 32. Ожидания относительно изменения величины сбережений через год

А через год Ваши сбережения (сбережения Вашей семьи) увеличатся, уменьшатся или останутся примерно такими же, как сейчас? (Вопрос задавался тем, у кого есть сбережения.)

Данные в % от имеющих сбережения

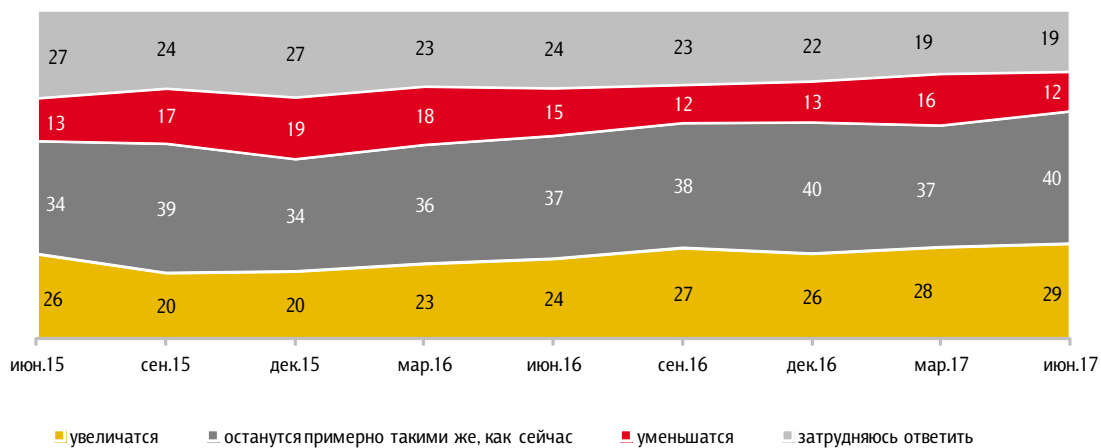




Рис. 33. Представления о минимальной сумме сбережений

Какую минимальную сумму Вы могли бы назвать сбережениями?

Данные в % от тех, кто назвал конкретную сумму

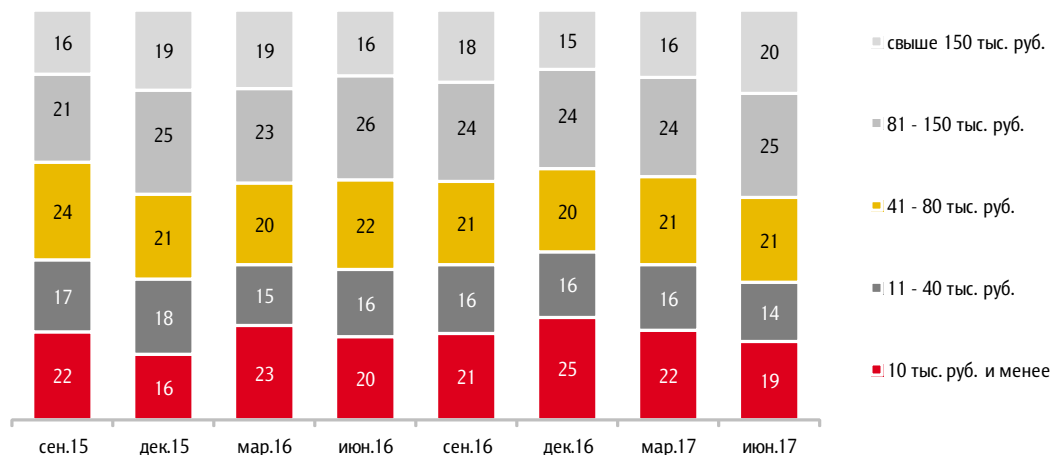
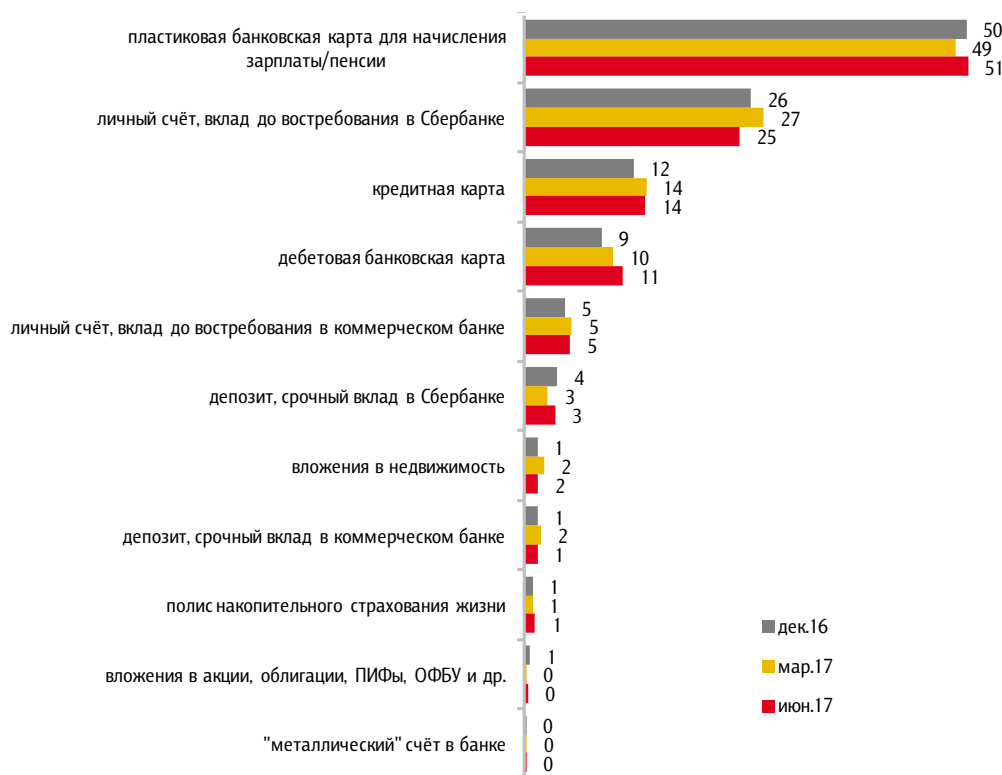


Рис. 34. Наличие финансовых активов

Скажите, пожалуйста, что из перечисленного есть лично у Вас в настоящий момент? (Карточка, любое число ответов.)

Данные в % от всех опрошенных





Экономические настроения

Восприятие динамики курса рубля к валютам

Рис. 35. Ожидания относительно изменения курса рубля по отношению к доллару США

Через год рубль по отношению к доллару...

Данные в % от всех опрошенных

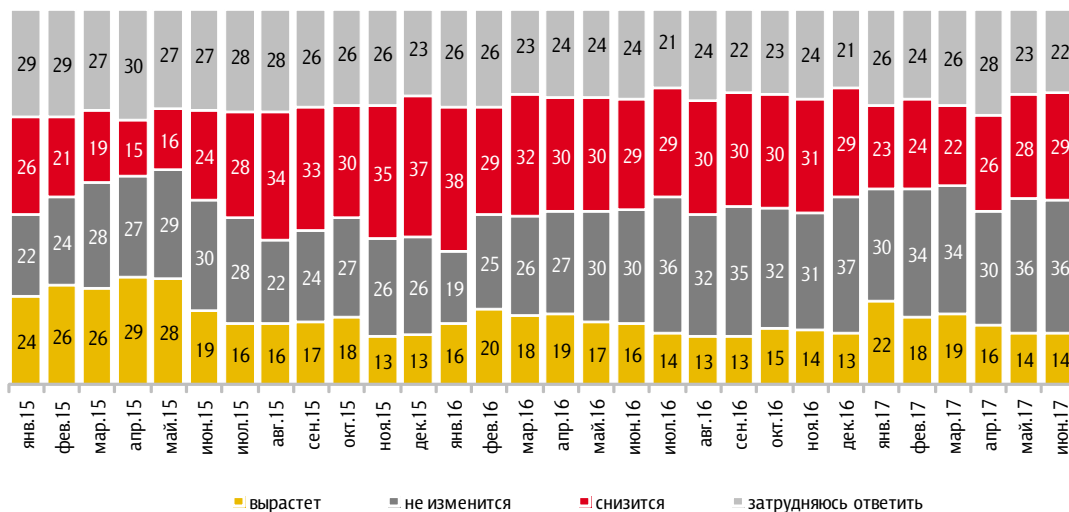
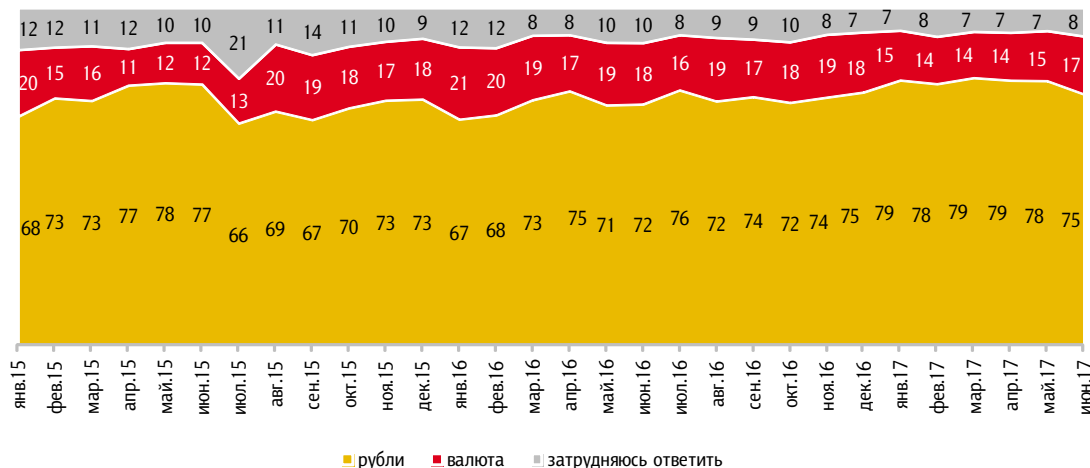


Рис. 36. Предпочитаемая валюта для осуществления сбережений

Если бы Вам сейчас пришлось выбирать, в чём хранить сбережения – в рублях или в иностранной валюте, – то что Вы выбрали бы?

Данные в % от всех опрошенных





Экономия в повседневной жизни

Рис. 37. Отказ от ранее запланированных трат

Скажите, пожалуйста, за последние три месяца Вам (Вашей семье) приходилось или не приходилось отказываться от каких-либо из запланированных ранее крупных расходов по причине отсутствия денег, в целях экономии?

Данные в % от всех опрошенных

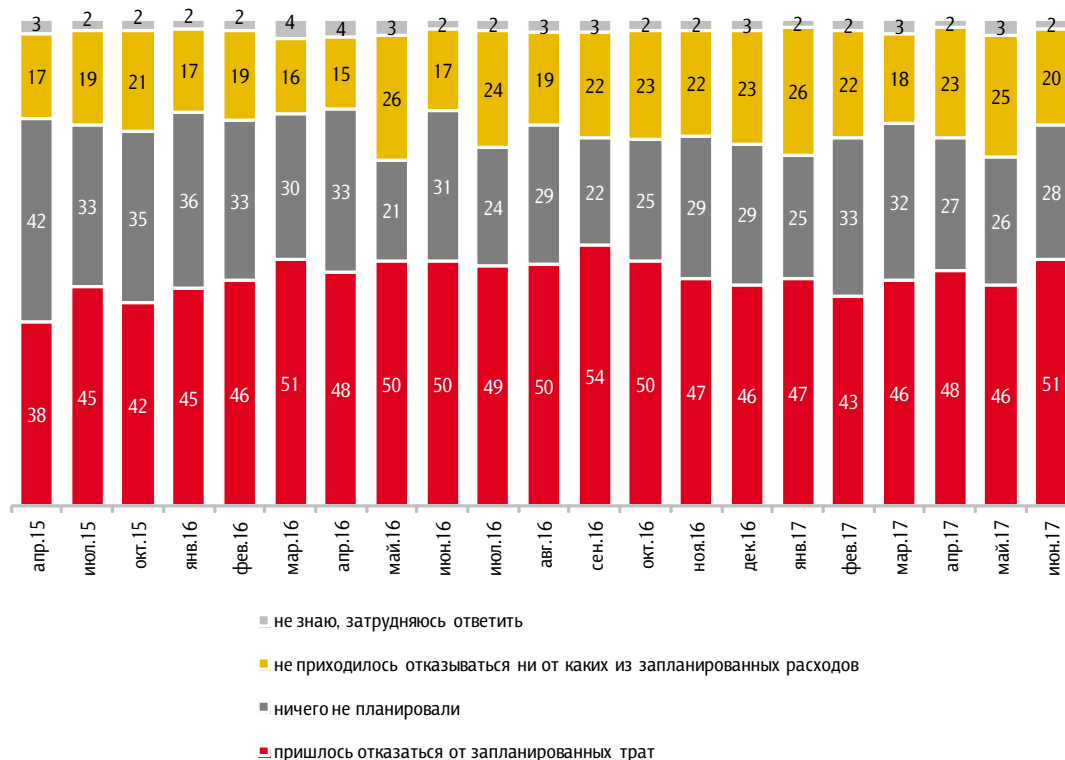




Рис. 38. От каких трат приходится отказываться

От каких именно запланированных трат Вы отказались? (Карточка, любое число ответов.)

Данные в % от всех опрошенных

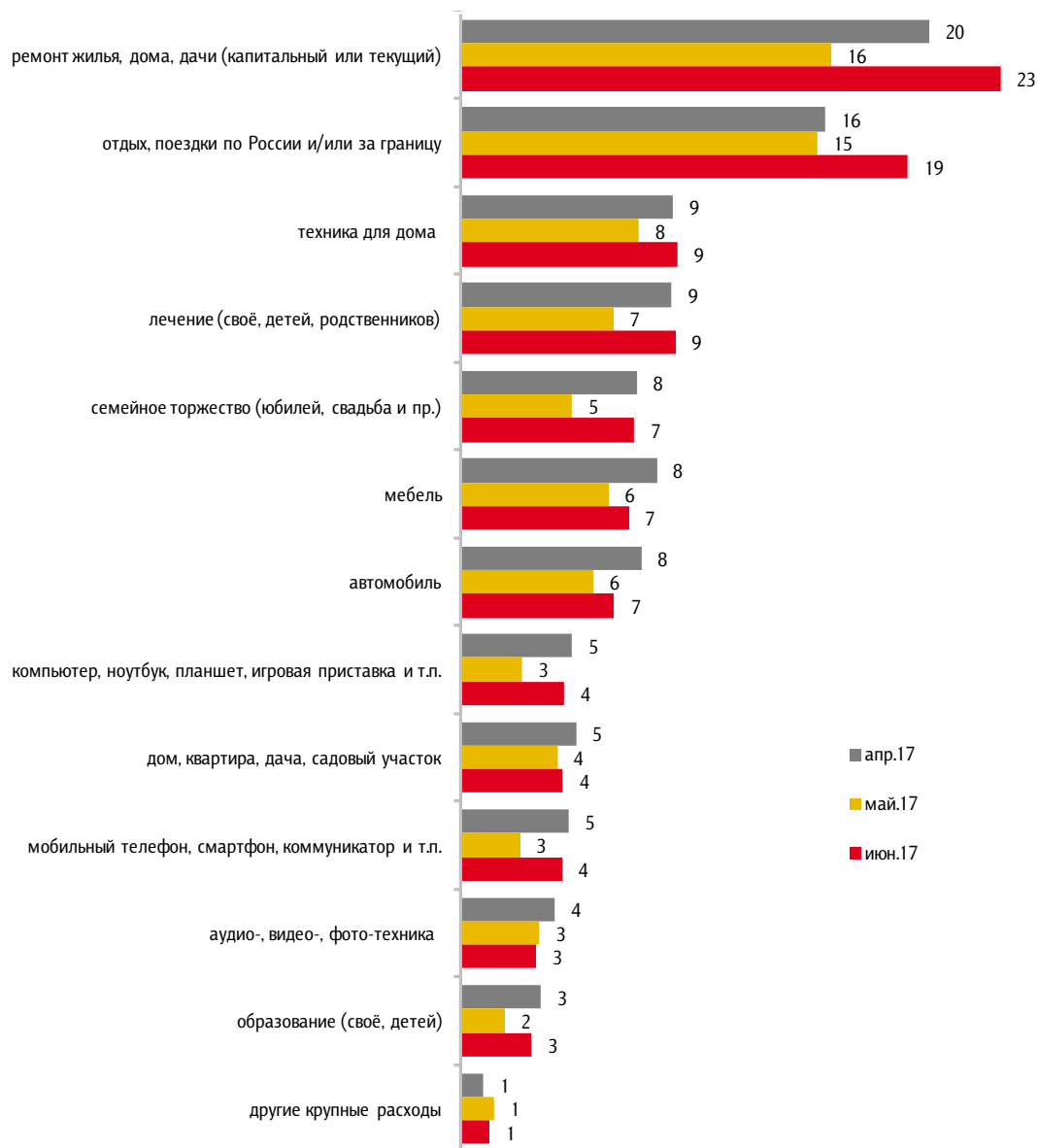




Рис. 39. Экономия на продуктах, товарах и услугах

Скажите, пожалуйста, за последние три месяца Вам (Вашей семье) приходилось или не приходилось экономить на каких-либо товарах, продуктах или услугах? И если да, то на каких именно? (Карточка, любое число ответов.)

Данные в % от всех опрошенных

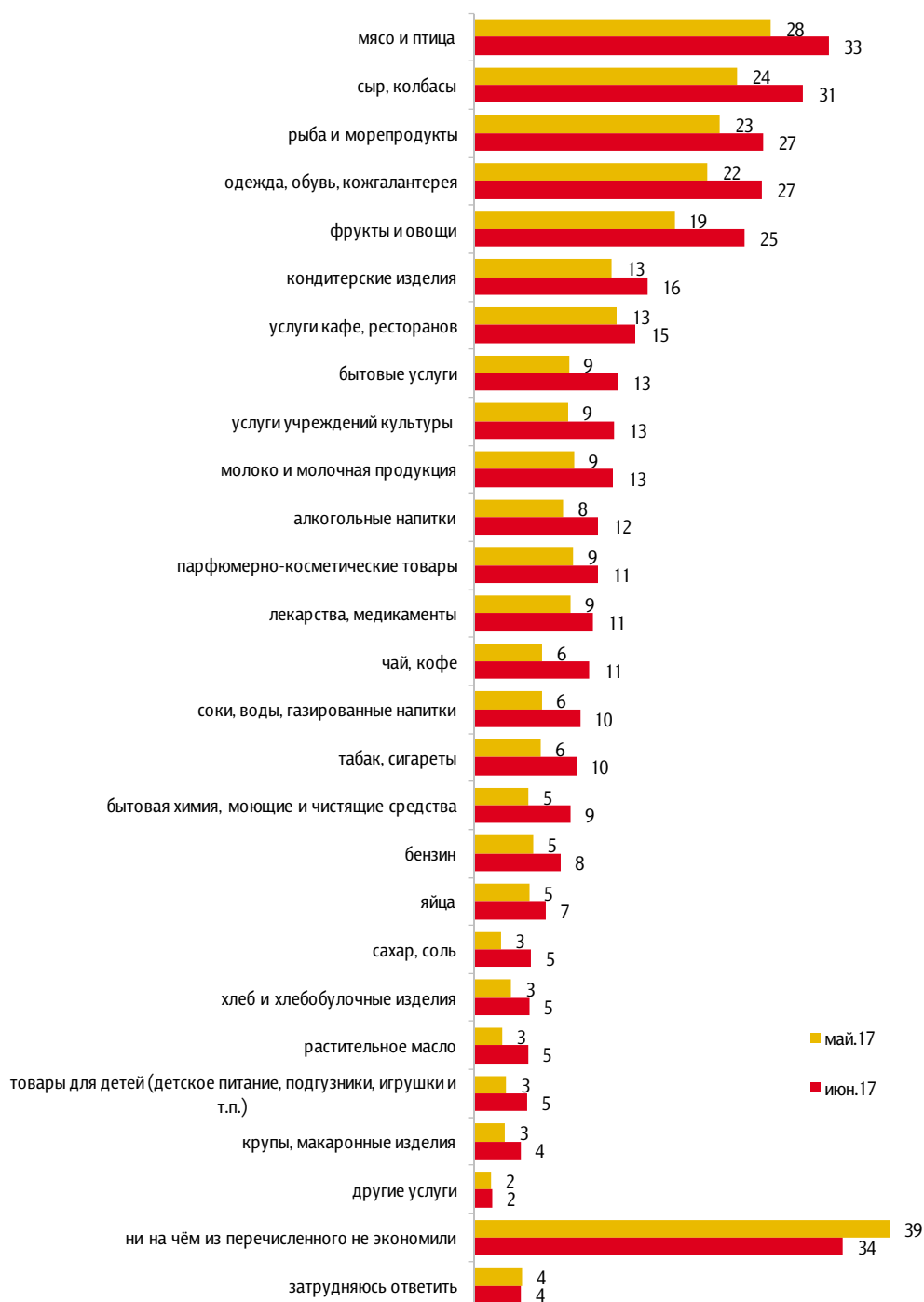




Рис. 40. Экономия в целом

Скажите, пожалуйста, за последние три месяца Вам (Вашей семье) приходилось или не приходилось экономить на каких-либо товарах, продуктах или услугах?

Данные в % от всех опрошенных

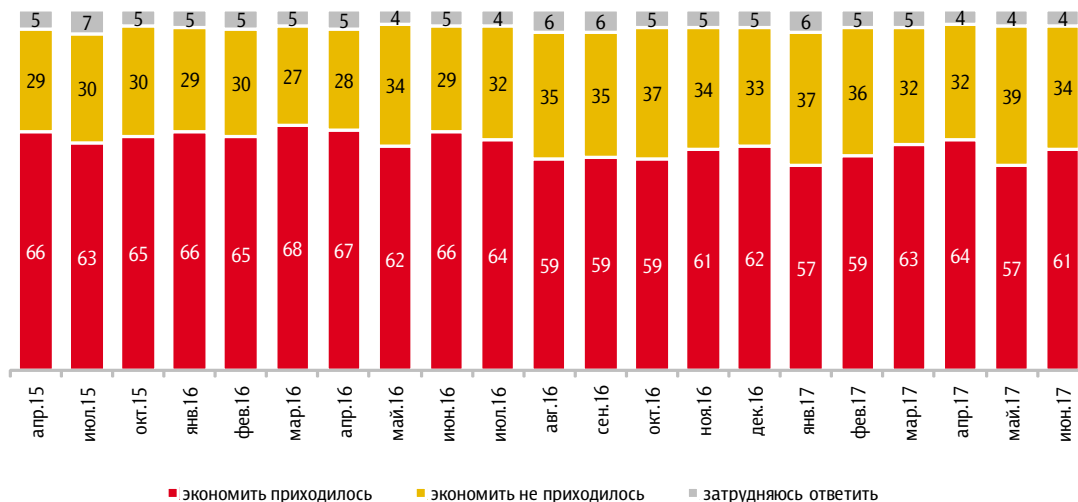
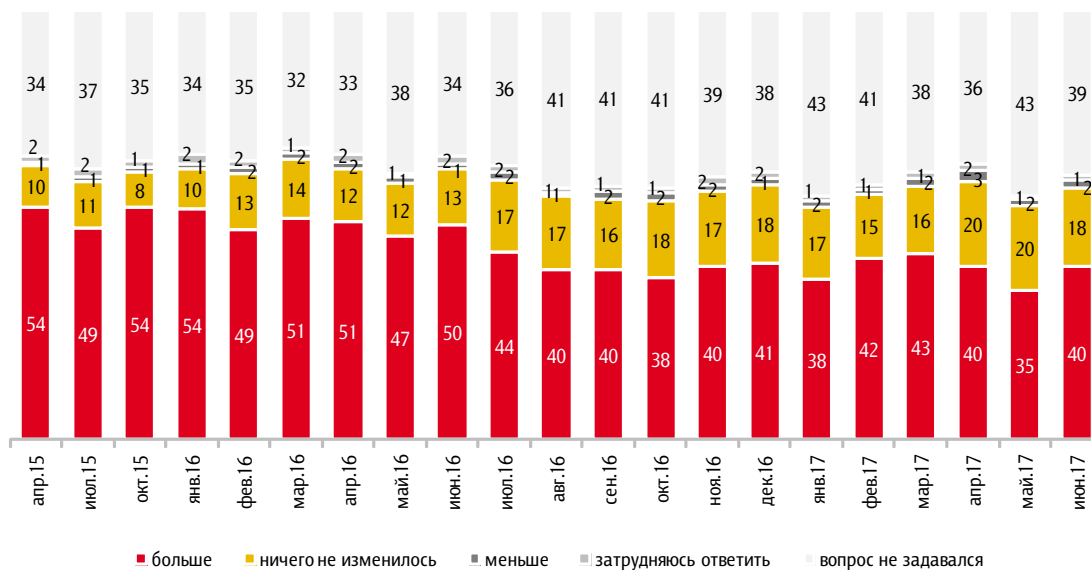


Рис. 41. Насколько изменились масштабы экономии за год

За последний год Вы (Ваша семья) стали экономить больше, чем раньше, меньше, или в этом отношении ничего не изменилось? (Вопрос задавался тем, кому за последние три месяца приходилось экономить на каких-либо товарах, продуктах или услугах.)

Данные в % от всех опрошенных





Финансовое поведение, учет и планирование

Рис. 42. Горизонт финансового планирования

Одним людям почти наверняка известно, какие доходы будут у них, у их семьи через несколько лет, другие – не знают, что будет с их доходами завтра. А на какой срок Вы можете предвидеть, каким будет доход Вашей семьи?

Данные в % от всех опрошенных

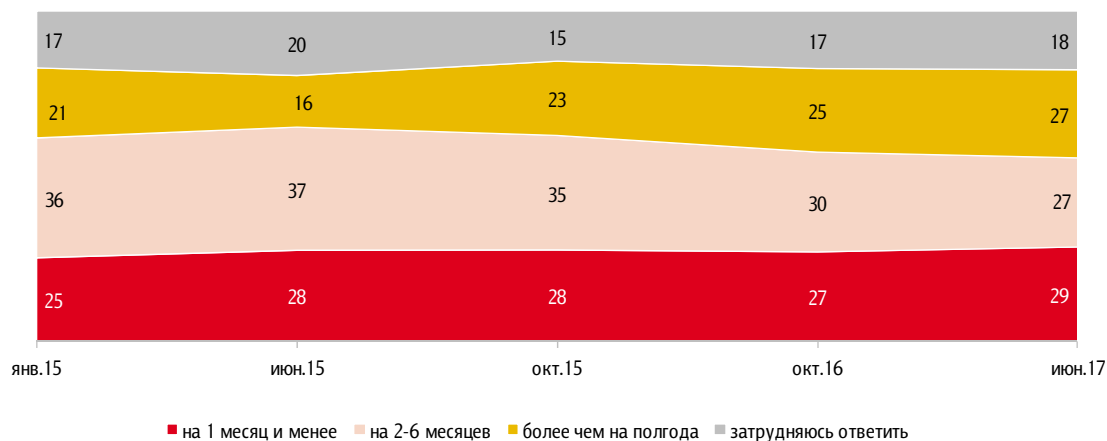




Рис. 43. Горизонт жизненного планирования

Одни люди стараются планировать свою жизнь на несколько лет вперед. Другие строят планы только на короткий срок. Третьи вообще не строят планов. А как обычно поступаете Вы?

Данные в % от всех опрошенных

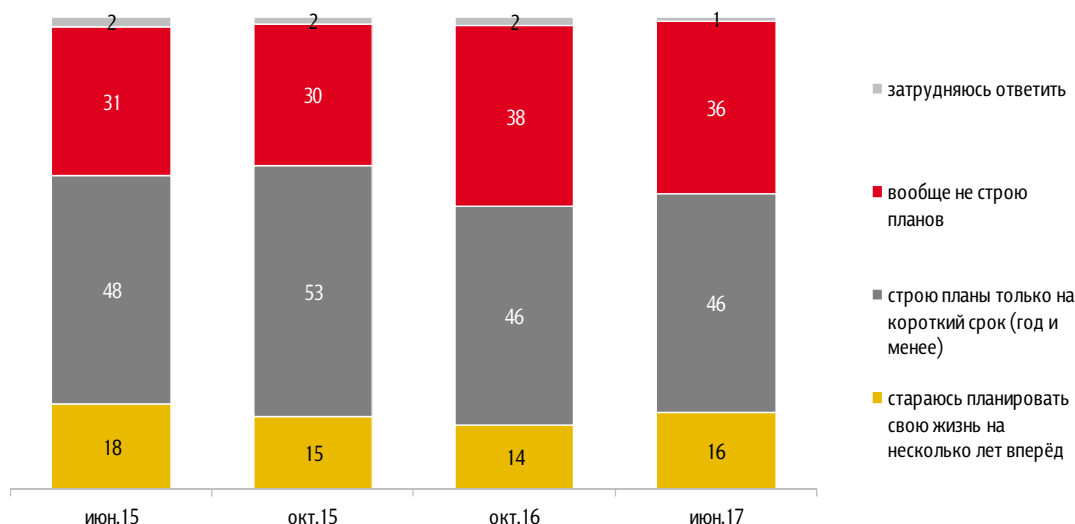
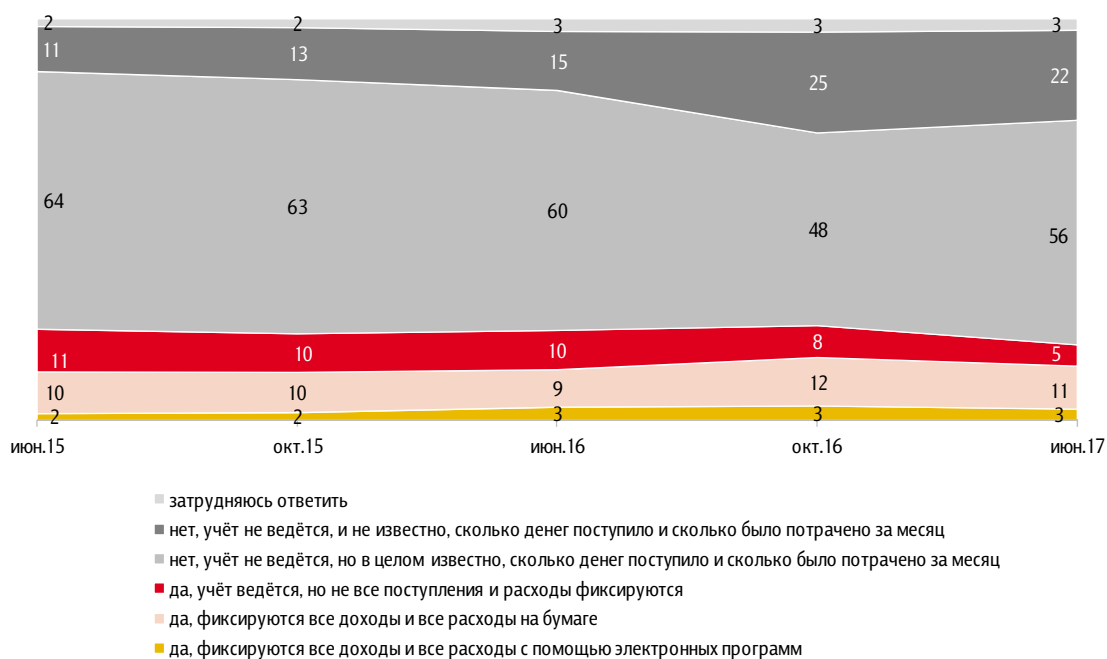


Рис. 44. Учёт доходов и расходов семьи

Скажите, пожалуйста, Вы сами или кто-то в Вашей семье ведёт письменный учёт доходов и расходов семьи? Посмотрите на карточку и скажите, какой из способов точнее всего описывает практику, принятую у Вас (в Вашей семье)?

Данные в % от всех опрошенных





Восприятие динамики экономической ситуации

Оценка динамики экономической ситуации

Рис. 45. Оценка динамики экономической ситуации

Если говорить в целом, по Вашему мнению, в последнее время экономическая ситуация в стране меняется или не меняется? И если меняется, то как – улучшается или ухудшается?

Данные в % от всех опрошенных

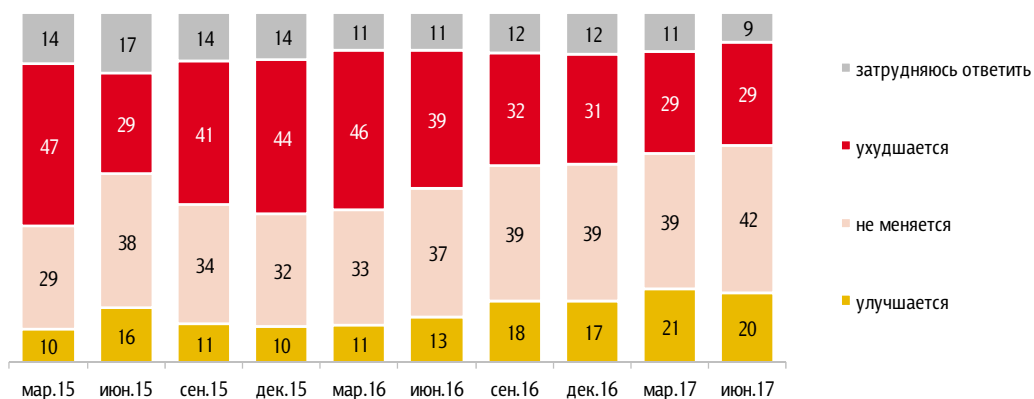




Табл. 1. Причины ухудшения экономической ситуации в России

Как Вы думаете, почему, из-за чего экономическая ситуация в стране ухудшается? (Вопрос задавался тем, кто считает, что экономическая ситуация в стране в последнее время ухудшается.)

Данные в % от всех опрошенных

	март 15	июнь 15	сент. 15	дек. 15	март 16	июнь 16	сент. 16	дек. 16	март 17	июнь 17
Рост цен	7	4	8	7	6	6	4	4	4	4
Санкции США и Европы против России, ухудшение отношений со странами Запада	14	6	7	6	4	4	3	2	2	2
Участие России в военных операциях в Сирии	–	–	–	5	2	2	1	1	1	1
Сокращение производства	–	4	5	5	5	5	4	3	3	4
Снижение уровня жизни населения, низкие зарплаты и пенсии	3	3	5	4	5	6	5	4	5	5
Рост курса евро, доллара, падение рубля	4	1	4	3	4	2	1	1	1	1
Ситуация на Украине, помощь ДНР и ЛНР	9	5	4	3	1	1	1	1	1	<1
Коррупция	1	2	3	3	4	3	4	4	4	3
Рост числа безработных	3	2	2	3	4	4	3	3	2	3
Неэффективная экономическая политика государства, нехватка капиталовложений в экономику	5	1	2	3	3	2	2	2	2	3
Неустойчивое экономическое положение страны (в т. ч. усиление кризиса)	4	2	3	2	3	2	2	3	1	1
Снижение цены на нефть	2	1	3	2	2	1	1	<1	–	–
Недоверие президенту, правительству, властям	3	2	3	2	4	4	3	4	3	4
Сложная международная обстановка	–	–	–	2	1	–	–	–	–	–
Помощь разным странам	–	–	–	2	2	2	2	2	2	1
Финансирование Крыма	2	–	–	1	–	–	–	–	–	–
Другое	2	1	1	1	1	1	1	1	1	1
Затрудняюсь ответить, нет ответа	5	3	4	5	7	6	6	6	6	4



Рис. 46. Возникновение проблем, трудностей из-за ухудшения экономической ситуации

У Вас, Ваших знакомых, близких в последнее время возникали или не возникали проблемы, трудности из-за ухудшения экономической ситуации в стране? (Вопрос задавался тем, кто считает, что экономическая ситуация в стране в последнее время ухудшается.)

Данные в % от считающих, что ситуация в экономике ухудшается

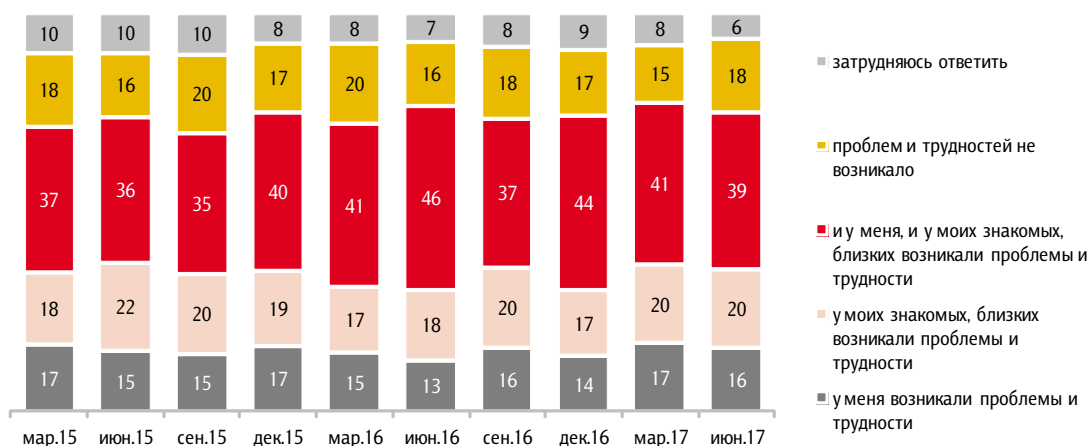


Табл. 2. Проблемы в связи с ухудшением экономической ситуации в России

Какие проблемы и трудности возникали у Вас (Ваших знакомых, близких) из-за ухудшения экономической ситуации в стране? (Вопрос задавался тем, у кого лично или у их знакомых, близких возникали проблемы, трудности из-за ухудшения экономической ситуации в стране.)

Данные в % считающих, что ситуация в экономике ухудшается

	март 15	июнь 15	сент. 15	дек. 15	март 16	июнь 16	сент. 16	дек. 16	март 17	июнь 17
Низкий уровень жизни, маленькие зарплаты и пенсии, снижение зарплат	41	46	44	48	42	51	44	38	42	47
Потеря работы, безработица, проблемы с трудоустройством	16	23	19	17	18	20	19	16	21	20
Рост цен, тарифов	18	12	11	16	11	13	9	8	13	11
Проблемы с выплатой кредита	4	5	3	5	5	3	6	4	4	4
Невыплаты, задержка выплат зарплаты	3	1	1	1	3	3	3	1	3	3
Трудности в работе фирмы, предприятия	2	3	3	2	3	3	3	1	3	3
Высокие цены на коммунальные услуги	1	–	–	–	–	–	–	–	–	–
Отмена поездок на отдых	–	–	–	–	–	3	3	1	–	–
Другое	3	2	1	3	2	3	3	1	4	2
Затрудняюсь ответить, нет ответа	3	1	2	2	4	3	3	3	4	2



Приложение 1. Результаты ответов респондентов на открытые вопросы

Табл. 1. Возможные причины роста цен в ближайшее время (1)

Почему Вы думаете, что цены на продукты питания, непродовольственные товары и на услуги в следующем месяце **вырастут очень сильно?**

Данные в % от всех опрошенных

	июнь 16	июль 16	авг. 16	сент. 16	окт. 16	нояб. 16	дек. 16	январ. 17	фев. 17	март 17	апр. 17	май 17	июнь 17
Цены растут постоянно, они никогда не снижаются	3	4	3	3	3	3	3	4	3	2	3	3	3
Растет курс евро, доллара, рубль падает	1	1	1	<1	<1	<1	-	-	-	-	-	-	-
Нестабильная экономическая ситуация в стране (в т. ч. кризис)	2	2	2	1	2	2	2	1	2	1	1	1	1
Неэффективная экономическая политика государства	1	1	1	1	1	1	1	1	1	1	1	1	1
Санкции США и Европы против России, ухудшение отношений со странами Запада	1	1	-	-	-	-	-	-	-	-	-	-	-
Виноваты производители, владельцы частных магазинов	-	1	<1	-	1	<1	1	<1	1	1	1	1	1
Инфляция	1	1	-	1	<1	-	<1	1	<1	<1	1	1	<1
Недоверие президенту, правительству, властям	1	2	1	1	1	1	1	1	1	1	1	<1	1
Информация о повышении цен в СМИ, об этом говорят	-	1	<1	-	-	-	1	1	1	-	-	-	-
Повышение пенсий и зарплат бюджетникам	1	-	-	-	-	1	1	2	2	1	-	-	1
Сезонное снижение / повышение цен	1	1	1	1	1	1	1	1	-	1	1	1	1
Рост цен на нефть, бензин	1	1	1	-	-	1	1	1	1	<1	1	<1	1
Рост тарифов на коммунальные услуги	1	1	-	-	-	-	-	<1	-	-	-	-	1
Помощь России другим странам	-	1	1	-	<1	1	<1	<1	1	1	<1	-	-
Рост цен перед праздниками	-	-	-	-	1	6	9	-	1	-	1	-	-
Цены не будут расти до выборов	-	-	-	1	-	-	-	-	-	-	-	-	-
Плохие погодные условия, плохой урожай	-	-	-	-	-	-	-	-	-	-	-	-	1



Табл. 2. Возможные причины роста цен в ближайшее время (2)

Почему Вы думаете, что цены на продукты питания, непродовольственные товары и на услуги в следующем месяце **вырастут умеренно**?

Данные в % от всех опрошенных

	июнь 16	июль 16	авг. 16	сент. 16	окт. 16	нояб. 16	дек. 16	январ. 17	фев. 17	март 17	апр. 17	май 17	июнь 17
Цены растут постоянно, они никогда не снижаются	12	13	11	10	9	11	8	13	11	13	11	14	12
Растет курс евро, доллара, рубль падает	2	1	1	1	1	1	1	1	1	1	1	<1	1
Нестабильная экономическая ситуация в стране (в т. ч. кризис)	3	3	4	3	3	4	4	-	4	3	4	4	3
Снижение цен на нефть	1	-	-	-	-	-	-	-	-	-	-	-	-
Санкции США и Европы против России, ухудшение отношений со странами Запада	1	1	1	1	1	1	<1	1	1	-	-	-	1
Сезонное снижение / повышение цен	2	1	2	2	3	1	1	2	1	2	1	2	2
Информация о повышении цен в СМИ, об этом говорят	1	1	-	-	1	1	1	1	1	-	-	-	-
Инфляция	2	2	2	1	1	1	1	3	1	2	2	1	2
Виноваты производители, владельцы частных магазинов	1	1	-	1	1	2	1	1	2	1	1	1	1
Неэффективная экономическая политика государства	1	1	2	2	2	2	2	2	2	1	1	2	2
Снизилась покупательная способность населения	1	1	1	1	1	1	-	1	1	-	-	-	-
Повышение пенсий и зарплат бюджетникам	<1	-	1	1	-	1	-	2	3	2	1	1	<1
Рост цен на нефть, бензин	2	1	1	1	1	1	1	2	2	1	2	1	2
Недоверие президенту, правительству, властям	1	1	-	-	1	1	1	1	2	1	1	1	1
Рост тарифов на коммунальные услуги	1	1	1	-	-	-	-	1	1	-	-	1	1
Цены уже очень высокие, последнее повышение было недавно	1	1	1	2	1	1	1	1	1	1	2	1	1
Власти удерживают рост цен	1	1	1	1	1	-	-	-	-	1	<1	-	1
Стабилизируется экономическая ситуация	1	-	1	1	<1	0	1	1	-	1	1	-	1
Надеюсь на лучшее	1	1	-	1	<1	1	<1	1	1	1	1	-	1
Помощь России другим странам	1	1	1	-	1	1	<1	1	1	1	1	1	-
Цены не будут расти до выборов	-	-	1	2	-	-	-	-	-	-	-	-	-
Рост цен перед праздниками	-	-	-	-	1	4	8	-	1	-	1	-	-
Плохие погодные условия, плохой урожай	-	-	-	-	-	-	-	-	-	-	-	-	1



Табл. 3. Возможные причины роста цен в ближайшее время (3)

Почему Вы думаете, что цены на продукты питания, непродовольственные товары и на услуги в следующем месяце **вырастут незначительно**?

Данные в % от всех опрошенных

	июнь 16	июль 16	авг. 16	сент. 16	окт. 16	нояб. 16	дек. 16	январ. 17	фев. 17	март 17	апр. 17	май 17	июнь 17
Цены растут постоянно, они никогда не снижаются	3	2	4	4	4	4	2	4	3	5	4	5	4
Сезонное снижение / повышение цен	2	1	2	2	1	1	1	1	1	1	1	2	2
Нестабильная экономическая ситуация в стране (в т. ч. кризис)	1	1	1	1	1	1	1	1	1	1	1	1	1
Растет курс евро, доллара, рубль падает	1	-	-	<1	<1	-	-	-	<1	-	1	-	-
Снизилась покупательная способность населения	1	<1	1	1	-	-	-	-	-	-	-	-	-
Информация о повышении цен в СМИ, об этом говорят	-	-	-	-	<1	-	-	1	-	-	-	-	-
Повышение пенсий и зарплат бюджетникам	-	-	-	-	-	-	-	1	1	1	-	-	-
Инфляция	1	1	-	1	1	1	<1	1	1	<1	1	1	1
Виноваты производители, владельцы частных магазинов	1	-	-	<1	<1	-	-	-	-	-	<1	-	<1
Санкции США и Европы против России, ухудшение отношений со странами Запада	1	-	-	-	-	-	-	-	-	-	-	-	-
Цены уже очень высокие, последнее повышение было недавно	1	1	1	1	1	1	1	1	-	1	1	1	1
Стабилизируется экономическая ситуация	1	1	1	1	1	1	1	1	1	1	1	1	1
Власти удерживают рост цен	-	<1	1	-	-	-	-	-	-	-	-	-	-
Надеюсь на лучшее	1	<1	1	-	-	-	-	-	-	-	-	1	1
Неэффективная экономическая политика государства	1	1	-	<1	-	-	-	-	1	1	1	<1	<1
Рост цен на нефть, бензин	-	-	-	1	<1	-	-	-	<1	1	1	<1	1
Рост тарифов на коммунальные услуги	1	-	-	-	-	-	-	-	-	-	-	-	1
Цены не будут расти до выборов	-	-	1	1	-	-	-	-	-	-	-	-	-
Рост цен перед праздниками	-	-	-	-	1	1	2	-	-	-	1	-	-
Помощь России другим странам	-	-	-	-	-	-	-	-	-	-	<1	-	-
Плохие погодные условия, плохой урожай	-	-	-	-	-	-	-	-	-	-	-	-	1



Распределения ответов респондентов на открытые вопросы

Почему Вы думаете, что цены вырастут очень сильно? (Вопрос задавался тем, кто считает, что в следующем месяце цены вырастут очень сильно.)

данные в % от всех опрошенных,
приведены наиболее показательные высказывания

Цены растут постоянно, они никогда не снижаются	3
<i>«Потому что до настоящего времени цены только росли»; «всё время растут»; «они постоянно растут и растут»; «по инерции растут»; «цены растут без остановки»; «всё с каждым днем дороже»; «да каждый день растут».</i>	
Неэффективная экономическая политика государства	1
<i>«Политика в стране стимулирует рост цен»; «правительство так решает»; «дикий рынок»; «нет контроля ценообразования»; «в торговле нет контроля над ценами»; «надо усилить контроль над ценообразованием, а его нет, и никто не отвечает за это».</i>	
Нестабильная экономическая ситуация в стране (в т. ч. кризис)	1
<i>«Кризис в разгаре»; «нет стабильности»; «идет экономический спад»; «плохая экономика»; «экономика на нуле»; «у нас нет экономики»; «плохо работает свое производство, везут импорт».</i>	
Рост цен на нефть, бензин	1
<i>«Из-за нефти»; «из-за роста бензина»; «бензин дорожает»; «повышается стоимость бензина»; «я так думаю, бензин потянет за собой все цены».</i>	
Сезонное снижение/повышение цен	1
<i>«Всё растет летом»; «начался сезон»; «сезон отдыха»; «отдыхающих много наедет»; «в сезон фруктов и овощей цены установлены очень высокие»; «потому что курортный город».</i>	
Плохие погодные условия, плохой урожай	1
<i>«Из-за плохой погоды»; «поздняя весна»; «будет неурожай из-за заморозков»; «везде наводнение и засуха»; «стихийные бедствия убили урожай».</i>	
Рост тарифов на коммунальные услуги	1
<i>«Опять ЖКХ поднимают цену»; «поднимают на ЖКХ, и всё остальное ползет»; «подорожает квартплата»; «объявили: квартплата вырастет»; «уже объявили, что с 1 июля дорожает газ, свет».</i>	



данные в % от всех опрошенных,
приведены наиболее показательные высказывания

Виноваты производители, владельцы частных магазинов	1
<i>«Кто-то богатеет за наш счет»; «кто-то устанавливает высокие цены»; «жадность наших богачей и предпринимателей – они поднимают цены»; «из-за торговой мафии»; «у торговцев нет совести».</i>	
Повышение пенсий и зарплат бюджетникам	1
<i>«Повысят МРОТ»; «поднимут минималку»; «пенсию поднимают – цены вырастают»; «пенсии маленькие. Чуть прибавят, и тут же цены взлетают»; «пенсию на одну копейку прибавят, и тут же все цены взлетают».</i>	
Недоверие президенту, правительству, властям	1
<i>«Зависит от верхов»; «такое руководство»; «всё зависит от руководства в Госдуме»; «нет хозяина на земле нашей»; «геноцид законный».</i>	
Инфляция	<1
<i>«Инфляция»; «из-за инфляции».</i>	
Другое	1
<i>«Президент меняется»; «смотрю прогнозы по ТВ»; «санкции, мало продуктов возят»; «у нас капитализм – пенсии заморозили»; «помогаем всем».</i>	
Затрудняюсь ответить, нет ответа	3

Почему Вы думаете, что цены вырастут умеренно? (Вопрос задавался тем, кто считает, что в следующем месяце цены вырастут умеренно.)

данные в % от всех опрошенных,
приведены наиболее показательные высказывания

Цены растут постоянно, они никогда не снижаются	12
<i>«Всё время повышаются цены»; «всегда просто растёт»; «всё дорожает постепенно»; «растут, устали не зная»; «по привычке всё дорожает»; «не останавливаясь растут»; «каждый месяц хоть на рубль повышают»; «каждый день на 1-2 рубля».</i>	
Нестабильная экономическая ситуация в стране (в т. ч. кризис)	3
<i>«Нестабильная экономика в стране»; «плохо развита экономика страны» «в связи с кризисом»; «из-за безработицы»; «всё сельское хозяйство в упадке».</i>	



данные в % от всех опрошенных,
приведены наиболее показательные высказывания

Рост цен на нефть, бензин	2
<i>«Нестабильность из-за цен на нефть»; «связано с бензином»; «от стоимости бензина»; «от повышенного бензина»; «бензин в цене растет»; «бензин дорожает, и цены растут».</i>	
Сезонное снижение/повышение цен	2
<i>«Летний период»; «сезон летний спокойный»; «всё дорожает в связи с сезоном отдыха»; «курортный сезон. В этот период растут цены»; «сезон фруктов, овощей»; «летом в цене растет сахар, овощи растут тоже сейчас».</i>	
Неэффективная экономическая политика государства	2
<i>«Государство в этом не работает»; «государству так выгодно»; «недостаток контроля со стороны властей»; «всё бесконтрольно, торговлю не проверяют»; «правительство поднимает».</i>	
Инфляция	2
<i>«Из-за инфляции»; «инфляция – деньги обесценились»; «инфляция растет».</i>	
Рост тарифов на коммунальные услуги	1
<i>«Растут тарифы на ЖКХ и электроэнергию»; «ЖКХ подорожает с июля»; «повысится ЖКХ, газ в июле»; «вырастет свет и газ»; «квартплата увеличилась».</i>	
Цены уже очень высокие, последнее повышение было недавно	1
<i>«Мало денег у людей»; «уже прилично выросли»; «куда дальше расти»; «расти некуда»; «больше расти некуда».</i>	
Виноваты производители, владельцы частных магазинов	1
<i>«Все хотят денег»; «некоторые много кушать любят»; «все хотят хлеб с маслом»; «прибыль для тех, кто продает»; «думаю, что виноваты перекупщики».</i>	
Надеюсь на лучшее	1
<i>«Позитивный человек»; «верю в светлое будущее»; «может, станет получше»; «должно что-то поменять к лучшему».</i>	
Недоверие президенту, правительству, властям	1
<i>«Из-за правительства»; «правительство плохое»; «власти не выполняют свои обязанности»; «плохо работает администрация»; «Медведев плохо выполняет работу».</i>	
Плохие погодные условия, плохой урожай	1
<i>«Из-за погодных условий»; «погодные условия ненормальные»; «позаливало области дождем»; «из-за заморозков будет неурожай»; «не будет урожая»; «неурожай фруктов, хлеба».</i>	



данные в % от всех опрошенных,
приведены наиболее показательные высказывания

Власти удерживают рост цен	1
<i>«Разумность власти и контроль за ценами»; «вроде контролируют немного»; «правительство старается сдерживать цены»; «власть не будет повышать»; «не допустят большой рост цен»; «Путин не позволит сильно вырасти».</i>	
Растет курс евро, доллара, рубль падает	1
<i>«Курс доллара»; «всё зависит от доллара»; «по прогнозу доллар будет расти»; «нестабильный рубль»; «рубль падает – цены растут».</i>	
Санкции США и Европы против России, ухудшение отношений со странами Запада	1
<i>«Международное положение»; «санкции»; «из-за санкций»; «уменьшение иностранных инвестиций».</i>	
Стабилизируется экономическая ситуация	1
<i>«Есть улучшения в стране»; «стабилизируется экономика»; «пока экономика стала стабильной»; «страна перестраивается на товары российского производства»; «инфляция уменьшилась».</i>	
Повышение пенсий и зарплат бюджетникам	<1
<i>«Пенсии выросли, вот всё и растёт»; «повысят пенсии, и сразу подскочат цены»; «пенсия повышается чуть, а товары на много раз».</i>	
Другое	1
<i>«В связи с политической обстановкой в стране»; «боятся волнений»; «пишут в газетах»; «за месяц сильно не должно меняться»; «рынок регулирует»; «много помогаем»; «у людей нет денег».</i>	
Затрудняюсь ответить, нет ответа	10

Почему Вы думаете, что цены вырастут незначительно? (Вопрос задавался тем, кто считает, что в следующем месяце цены вырастут незначительно.)

данные в % от всех опрошенных,
приведены наиболее показательные высказывания

Цены растут постоянно, они никогда не снижаются	4
<i>«В России цены растут всегда»; «всё растёт всегда»; «как обычно растут»; «всё время и так растут»; «всё время потихоньку»; «постоянно понемногу растут»; «растут каждый месяц»; «всё дорожает каждый месяц».</i>	



данные в % от всех опрошенных,
приведены наиболее показательные высказывания

Сезонное снижение/повышение цен	2
<p>«Сезонное увеличение цен»; «всегда летом растут»; «начинается курортный сезон»; «в сезон овощи и фрукты обычно поднимаются»; «лето. Овощи, фрукты будут»; «с огородов будут питаться»; «летом цены не растут. Несильно»; «в связи со свежим урожаем домашнего пользования»; «сахар обычно летом дорогой, каждый год выше 80 рублей».</p>	
Нестабильная экономическая ситуация в стране (в т. ч. кризис)	1
<p>«Кризис продолжается»; «нестабильно всё»; «экономика страны нестабильная»; «экономика никакая»; «промышленность слабая».</p>	
Цены уже очень высокие, последнее повышение было недавно	1
<p>«И так всё дорого»; «цены и так высокие»; «куда больше увеличивать?»; «выше некуда поднимать»; «они же и так запредельные».</p>	
Надеюсь на лучшее	1
<p>«Смотрю в будущее с оптимизмом»; «надеюсь, что не сильно вырастут»; «надеюсь на это»; «я надеюсь на это».</p>	
Стабилизируется экономическая ситуация	1
<p>«Стабилизируется обстановка»; «стабилизировалась экономика»; «наступила стабильность»; «вроде изменений в политике и экономике в худшую сторону нет».</p>	
Плохие погодные условия, плохой урожай	1
<p>«Нет уверенности – плохие природные условия»; «в связи с плохой погодой»; «по причине плохой погоды»; «в связи с заморозками будут у всех трудности»; «погода плохая, замерзло всё»; «плохой урожай, продукты подорожают».</p>	
Инфляция	1
<p>«В стране инфляция»; «инфляция небольшая»; «каждый год инфляция 12%».</p>	
Рост тарифов на коммунальные услуги	1
<p>«Коммунальные услуги постоянно дорожают»; «рост тарифов на электроэнергию, конечно, повлияет и на стоимость продуктов»; «обычно газ и свет растут в этот месяц»; «с 1 июля повысят тарифы»; «с 1 июля повысят на ЖКХ».</p>	
Рост цен на нефть, бензин	1
<p>«Бензин дорожает»; «горючее подорожало»; «рост цен на нефтепродукты, значит, и рост цен на всё»; «растут цены на бензин, что ложится на себестоимость продукции».</p>	



данные в % от всех опрошенных,
приведены наиболее показательные высказывания

Неэффективная экономическая политика государства	<1
<i>«Управление неправильное»; «плохое руководство страной»; «пока не ожидается изменений в политике страны»; «много тратим на помощь другим странам».</i>	
Виноваты производители, владельцы частных магазинов	<1
<i>«Все хотят заработать»; «люди денег хотят»; «жадные все»; «цены повышаются и зависят от производителя».</i>	
Другое	1
<i>«Санкции наложены на государство»; «государство сдерживает цены»; «не успеют вырасти значительно»; «потому что рынок»; «предвыборный год»; «по ТВ говорят»; «народ говорит»; «не было повышения пенсии»; «сама в торговле».</i>	
Затрудняюсь ответить, нет ответа	3

Почему Вы думаете, что цены не изменятся? (Вопрос задавался тем, кто считает, что в следующем месяце цены не изменятся.)

данные в % от всех опрошенных,
приведены наиболее показательные высказывания

Стабилизироваться экономическая ситуация	2
<i>«Обстановка в стране стабилизируется»; «стабилизируется ситуация»; «стабильность пока в экономике»; «всё стабильно»; «давно ничего не менялось»; «более-менее стабильная ситуация в стране, нет инфляции»; «инфляция низкая».</i>	
Сезонное снижение/повышение цен	2
<i>«Летний период»; «сезон. Всегда так»; «сезон овощей и фруктов»; «идет сезон сбора урожая»; «в летний период повышенный цен нет»; «меняются или в начале года, или осенью»; «обычно к осени повышают».</i>	
Цены уже очень высокие, последнее повышение было недавно	1
<i>«И так подскочили»; «и так чересчур всё дорого»; «не могут каждый месяц дорожать»; «они не могут подниматься каждый месяц»; «куда дальше»; «выше некуда»; «расти больше некуда, и так ничего не покупаем».</i>	



данные в % от всех опрошенных,
приведены наиболее показательные высказывания

Надеюсь на лучшее	1
<i>«Надеюсь, верю в лучшее»; «я надеюсь»; «хотелось бы верить»; «надеемся, что будет всё так же, хватит расти»; «хотела, чтоб не изменилось».</i>	
Другое	1
<i>«Невыгодно никому»; «новости смотрю, читаю прессу»; «месяц ничего не изменит»; «это же всего лишь месяц, не успеют»; «до выборов всё будет стабильно»; «если будет Путин»; «не поднимут пенсию».</i>	
Затрудняюсь ответить, нет ответа	3

Почему Вы думаете, что цены снизятся? (Вопрос задавался тем, кто считает, что в следующем месяце цены снизятся.)

данные в % от всех опрошенных,
приведены наиболее показательные высказывания

Сезонное снижение цен	1
<i>«Сезон»; «по сезону»; «потому что лето»; «новый урожай»; «за счет овощей и фруктов нового урожая»; «овощи появятся»; «сезонное снижение цен на овощи»; «летом овощи дешевеют»; «местный урожай вырастет»; «у себя в огородах сезон».</i>	
Другое	<1
<i>«Всё бывает»; «надежда»; «так хочу»; «сколько могут расти?»; «на продукты падают»; «низкая покупательская способность населения».</i>	
Затрудняюсь ответить, нет ответа	<1



Как Вы думаете, почему, из-за чего экономическая ситуация в стране ухудшается?
(Вопрос задавался тем, кто считает, что экономическая ситуация в стране в последнее время ухудшается.)

данные в % от всех опрошенных,
приведены наиболее показательные высказывания

<p>Снижение уровня жизни населения, низкие зарплаты и пенсии</p>	<p>5</p>
<p><i>«Людам становится жить тяжелее»; «бедность населения»; «доходы идут на убыль»; «рабочий класс беднеет»; «бедных стало больше»; «не платят бюджетникам»; «маленькие зарплаты»; «минимальные зарплаты»; «маленькие пенсии»; «сужу по себе – упал уровень жизни».</i></p>	
<p>Сокращение производства</p>	<p>4</p>
<p><i>«Плохо развивается своё производство товаров»; «низкий уровень производства, мы – сырьевой придаток всему миру»; «производство в застое, сельское хозяйство в упадке»; «уничтожаются заводы, фабрики, сельское хозяйство»; «разорили всё, производство закрыли»; «закрываются последние предприятия, а те, что остались, еле теплятся»; «побросали все колхозы»; «сельское хозяйство заброшено. Нет предприятий, которые бы славились качеством своих товаров. Всё в основном Китай».</i></p>	
<p>Рост цен</p>	<p>4</p>
<p><i>«Это наглядно видно из за повышения цен»; «всё растет»; «беспринципное поднятие цен»; «из-за постоянного роста цен»; «цены всё выше и выше становятся»; «продукты и цены на товары растут».</i></p>	
<p>Недоверие президенту, правительству, властям</p>	<p>4</p>
<p><i>«Рыба гниет с головы»; «от Путина зависит»; «кто руководит страной, живет не для России, а для себя»; «наши правители так руководят нами»; «обещают и ничего не делают в правительстве и президент»; «не нравится работа нашего правительства»; «правительство такое и в области, и в стране»; «правительство оборзело совсем»; «плохая работа наших губернаторов»; «потому что у власти бандиты, воры».</i></p>	
<p>Коррупция</p>	<p>3</p>
<p><i>«Коррупции всё больше и больше»; «коррупция, распил имущества»; «воровство и коррупция»; «власть ворует»; «верхи никак не наедятся»; «из-за жадных чиновников»; «грабеж в стране. Чиновники набивают карманы»; «ситуация критическая. Люди могут взбунтоваться. Сколько можно народ грабить?».</i></p>	
<p>Рост числа безработных</p>	<p>3</p>
<p><i>«Безработица растет»; «из-за того, что работы нет»; «негде работать людям»; «мало рабочих мест»; «нет достойной работы, отток кадров»; «сокращения большие»; «плохо с работой у нас в поселке».</i></p>	



данные в % от всех опрошенных,
приведены наиболее показательные высказывания

Неэффективная экономическая политика государства, нехватка капиталовложений в экономику	3
<p><i>«Такова экономическая политика»; «экономический курс правительства не меняется»; «экономической политики нет в РФ»; «неэффективная политика управления»; «со стороны правительства нет контроля»; «из-за неправильного курса министра экономического развития, ЦБ и экономического блока правительства»; «не поддерживают производство»; «налогами обложили предприятия, не дают работать».</i></p>	
Санкции США и Европы против России, ухудшение отношений со странами Запада	2
<p><i>«Из-за взаимоотношений с другими странами»; «политическая обстановка, санкции»; «санкции и отношение к России со стороны Запада»; «Европа давит»; «ухудшение из-за санкций»; «из-за введенных санкций»; «американские санкции: они нам не присылают хорошие товары».</i></p>	
Помощь разным странам	1
<p><i>«Потому что нахлебников много»; «всем помогаем»; «много помогаем другим»; «я думаю, что мы много помогаем другим странам»; «другим странам слишком много помогаем».</i></p>	
Неустойчивое экономическое положение страны (в т.ч. усиление кризиса)	1
<p><i>«Из-за экономического кризиса»; «в стране кризис»; «экономический застой»; «отток капитала из страны»; «ВВП снижается».</i></p>	
Рост курса евро, доллара, падение рубля	1
<p><i>«Доллар растет»; «ослабление рубля»; «падает курс рубля»; «цена рубля падает».</i></p>	
Участие России в военных операциях в Сирии	1
<p><i>«Война в Сирии»; «Сирию бомбим!»; «много уходит на сирийскую войну».</i></p>	
Ситуация на Украине, помощь ДНР и ЛНР	<1
<p><i>«События на Украине. А остальное – производное от этого»; «Украине помогаем много»; «помощь Донбассу».</i></p>	
Другое	1
<p><i>«Катаклизмы»; «общемировой кризис, технологическая отсталость»; «нет стабильности»; «не работают законы»; «нефть дешевеет»; «в частных руках потому что»; «много олигархов».</i></p>	
Затрудняюсь ответить, нет ответа	4



Как Вы думаете, почему, из-за чего экономическая ситуация в стране улучшается?
(Вопрос задавался тем, кто считает, что экономическая ситуация в стране в последнее время улучшается.)

данные в % от всех опрошенных,
приведены наиболее показательные высказывания

Прекращение спада / рост производства, возрастет его конкурентоспособность	5
<p><i>«Переходим на свое производство»; «своего производителя стало больше на рынке»; «производство открывается, сельское хозяйство, пшеница на экспорт»; «развиваются нанотехнологии, строятся промышленные предприятия, аграрный сектор подрос»; «развивается фермерство, меньше импортных товаров, больше собственного производства»; «по стране строят новые заводы, стало больше российских товаров».</i></p>	
Нравится работа президента, правительства, властей	3
<p><i>«Страна в грамотных руках»; «правительство работает»; «хорошее руководство у нас – Путин, Медведев, Шойгу»; «благодаря президенту»; «пока Путин у руля»; «в хороших руках управление у Путина»; «Путин такой хороший».</i></p>	
Более эффективная экономическая политика государства, рост капиталовложений в экономику	2
<p><i>«Политика правительства»; «наши экономисты, ЦБ РФ работают над этим»; «много вкладывается в экономику»; «много инвестиций в экономику»; «дают возможность производителям местного размаха работать, выделяются субсидии»; «фермерам выдаются субсидии, малому бизнесу оказывается помощь».</i></p>	
Стабилизация ситуации	2
<p><i>«Кризис закончился»; «вышли из кризиса»; «потому что кризис позади»; «стабильность в экономике»; «макроэкономическое развитие»; «ВВП вырос».</i></p>	
Санкции США и Европы против России	2
<p><i>«Влияют санкции в стране»; «помогают европейские санкции»; «санкции будоражат нас»; «санкции благотворно повлияли»; «после санкций мы встали на ноги».</i></p>	
Повышение уровня жизни людей, реализация социальных программ	1
<p><i>«Лучше стали жить»; «условия жизни лучше становятся»; «доходы растут»; «благосостояние растет»; «рост благосостояния работающего населения, машины»; «пенсию добавляют».</i></p>	
Стабилизация курса рубля, снижение курса доллара	1
<p><i>«Доллар стабилизировался»; «из-за роста доллара»; «доллар падает»; «рубль крепнет»; «стабильность рубля».</i></p>	
Информация о росте экономики в СМИ, об этом говорят	<1
<p><i>«СМИ»; «по телевизору»; «рассказывают по ТВ»; «По новостям. А в жизни – нет».</i></p>	



данные в % от всех опрошенных,
приведены наиболее показательные высказывания

Рост цен на нефть	<1
<i>«Заморозили выработку нефти страны ОПЕК, стабилизировали курс цены на баррель»; «цены на нефть перестали плясать».</i>	
Другое	1
<i>«Жили раньше, в 90-е годы, хуже»; «связи с заграницей улучшаются»; «у нас поднимается армия и вооружение»; «более жесткое отношение к воровству»; «банки ставки понизили на кредиты»; «стараясь работать лучше, люди терпят, работают»; «строятся дома, больше чистоты»; «больше некуда»; «всё в магазине есть».</i>	
Затрудняюсь ответить, нет ответа	5

Какие проблемы и трудности возникали у Вас (Ваших знакомых, близких) из-за ухудшения экономической ситуации в стране? (Вопрос задавался тем, у кого лично или у их знакомых, близких возникали проблемы, трудности из-за ухудшения экономической ситуации в стране.)

данные в % от считающих, что ситуация в экономике ухудшается,
приведены наиболее показательные высказывания

Низкий уровень жизни, маленькие зарплаты и пенсии, снижение зарплат	47
<i>«Проблемы бедности»; «низкая зарплата и пенсия»; «не хватает денег уже на самое необходимое»; «простой народ живет впроголодь при наших-то богатствах»; «нищие стали все, кто работает реально, а не ворует»; «люди уже голодать начали, дети живут за счет пенсионеров»; «многие вообще еле сводят концы с концами»; «экономим на одежде, нет денег оплачивать медицинские услуги»; «пенсия очень маленькая – 7000. Я – нищая».</i>	
Потеря работы, безработица, проблемы с трудоустройством	20
<i>«Под сокращение попали»; «нет работы ни молодым, ни старым»; «муж потерял работу»; «детей сократили, нет работы для молодежи»; «негде работать сыну»; «сын не может найти работу, невестка без работы. Молодые никому не нужны»; «остался без работы. Найти сложно. Стройки встали».</i>	
Рост цен, тарифов	11
<i>«Дорого всё»; «цены высокие»; «дороговизна продуктов, услуг, медицина»; «рост цен бьет по карману»; «рост коммунальных платежей, цен на одежду и продукты»; «цены на медицину очень высокие, поэтому медицина пенсионеру не по карману».</i>	



данные в % от считающих, что ситуация в экономике ухудшается,
приведены наиболее показательные высказывания

Проблемы с выплатой кредита	4
<i>«Финансовые. Непосильные проценты ипотеки»; «ипотека»; «процент по кредиту вырос»; «кредит не можем платить»; «коллекторы довели»; «моя сотрудница хотела повеситься из-за долга в банк».</i>	
Невыплаты, задержка выплат зарплаты	3
<i>«Несвоевременная уплата зарплаты»; «задержка зарплат»; «зарплату платят с задержкой»; «не получали денег»; «задержка зарплаты на стройке родственникам».</i>	
Трудности в работе фирмы, предприятия	3
<i>«Ухудшение бизнеса»; «у знакомых бизнес рухнул»; «у моих знакомых, кто работает в торговле, спад, уменьшились доходы, аренда выросла»; «строительный бизнес прогорел – заморозился»; «развалилось мебельное производство»; «свое дело закрыли родственники».</i>	
Другое	2
<i>«Всё нестабильно»; «смена города проживания»; «мошенничество»; «не дают кредит»; «одна внучку воспитываю – приходится работать»; «не продается гараж, так как у людей нет денег».</i>	
Затрудняюсь ответить, нет ответа	2



Приложение 2. Методические комментарии и пояснения

Прямые оценки годовой инфляции: медианные значения

В ходе исследования, начиная со второй волны (апрель 2010 г.), респондентам традиционно задавались вопросы о том, на сколько процентов выросли цены на продукты питания, непродовольственные товары и на услуги за последние 12 месяцев и как, по их мнению, они изменятся в ближайшие 12 месяцев.

Начиная с 15 волны (сентябрь 2013 г.), перед каждым из этих вопросов был добавлен дополнительный вопрос о том, как, по мнению респондентов, в целом менялись цены за прошедшие 12 месяцев (год) и как будут меняться цены в следующие 12 месяцев (год). На основе ответов на эти вопросы мы можем рассчитать прямую оценку, которая даётся россиянами годовой инфляции и выражается в процентах годовых. В сентябре 2013 года значения некоторых интервалов были изменены (укрупнены).

Ответы респондентов на первый вопрос о том, как менялись (или будут меняться) цены, перекодировались следующим образом: «не изменились» – как 0%, «снижались» – как минус 5%. Ответы респондентов на второй вопрос о том, на сколько именно они выросли (или вырастут), толковались следующим образом: 1) использовались средние значения интервалов; 2) ответ «выросли не более чем на 2%» перекодировался как 1%, «более чем на 50%» – как 75%. Ответы «затрудняюсь ответить» не учитывались.

Медианное значение отражает такое пороговое значение инфляции, при котором ровно половина всех респондентов называют большие значения, говоря о росте цен, а вторая половина, наоборот, считают, что инфляция была меньше, чем это значение. Таким образом, оно представляет собой отражение некоторого общественного консенсуса и делит всех респондентов на две равные по численности группы.



Методика расчета потребительских индексов

Индекс потребительских настроений (ИПН) – это макроэкономический индикатор (его измерение было начато в 1952 году в США в Мичиганском университете – Consumer Sentiment Index)¹², вычисляемый на данных массовых социологических опросов с целью объяснения и краткосрочного прогнозирования поведения потребителей. Для расчёта ИПН используются пять базовых вопросов, отражающих оценки и ожидания населения относительно личного благосостояния, экономического развития страны и ситуации на потребительском рынке.

1. Как изменилось материальное положение Вашей семьи за последние 12 месяцев? (Варианты ответов: *1. улучшилось; 2. осталось без изменений; 3. ухудшилось; 4. затрудняюсь ответить.*)

2. Как, по-вашему, изменится материальное положение Вашей семьи в следующие 12 месяцев? (Варианты ответов: *1. улучшится; 2. останется без изменений; 3. ухудшится; 4. затрудняюсь ответить.*)

3. Если говорить об экономических условиях в стране в целом, как Вы считаете, следующие 12 месяцев будут для экономики страны хорошим временем или плохим? (Варианты ответов: *1. хорошим; 2. хорошим, но не во всём; 3. не хорошим, но и не плохим; 4. плохим, но не во всём; 5. плохим; 6. затрудняюсь ответить.*)

4. А если говорить о следующих пяти годах, то они будут для экономики страны хорошим или плохим временем? (Варианты ответов: *1. хорошим; 2. не хорошим, но и не плохим; 3. плохим; 4. затрудняюсь ответить.*)

5. Если говорить о крупных покупках для дома (таких как мебель, холодильник, бытовая электроника, телевизор), то как Вы считаете, сейчас в целом хорошее или плохое время для того, чтобы делать такие покупки? (Варианты ответов: *1. хорошее; 2. не хорошее, но и не плохое; 3. плохое; 4. затрудняюсь ответить.*)

Индекс вычисляется как разница между долей положительных и долей отрицательных ответов плюс 100.

¹²Официальная информация от Мичиганского университета (США): <http://www.sca.isr.umich.edu/>. Более подробно о теоретических основаниях ИПН, методике его построения и истории его применения в США можно посмотреть здесь: <http://ipn.socpol.ru/methodology.shtml>.



ИПН имеет 2 субагрегата: индекс текущего состояния (ИТС) и индекс потребительских ожиданий (ИПО).

ИТС = среднее значение двух частных индексов: 1) изменения личного материального положения за прошедшие 12 месяцев и 2) оценки ситуации на потребительском рынке.

ИПО = среднее значение трех частных индексов: 1) ожидания изменения личного материального положения в ближайшие 12 мес.; 2) ожидания развития экономики страны в ближайшие 12 мес.; 3) ожидания развития экономики страны в ближайшие 5 лет.

В США значения индикатора публикуются дважды в месяц: во вторую пятницу месяца – предварительные данные, в последнюю – скорректированные значения. Этот индикатор составляется на основе телефонного опроса 500 человек. Считается, что на ИПН оказывают заметное влияние уровень инфляции, динамика курсов ценных бумаг, ситуация с занятостью и общая ситуация в экономике. Полученные данные позволяют получить информацию о готовности граждан тратить свои денежные средства. На основании данного индекса можно судить об активности потребителей, их ожиданиях и оценке ими текущих и будущих условий жизни, в том числе и инфляции. Как правило, рост индекса говорит о неплохих перспективах в экономике, способствует увеличению стоимости доллара на валютных рынках, а падение – о вероятности снижения экономики.

Публикация индикатора оказывает серьезное влияние на частных и институциональных инвесторов. Рост ИПН выше ожиданий аналитиков обычно побуждает инвесторов к более активным и рискованным вложениям, поэтому вызывает рост фондовых индексов. Кроме того, данный индикатор используется федеральными резервными банками США при выработке подходов к монетарной политике и оценке инфляционных рисков.

Есть основания считать, что и для российского рынка динамика ИПН может выступать достаточно надёжным инструментом прогнозирования будущего потребительского и финансового поведения граждан и в конечном счёте – прогнозирования инфляции. В декабре 2012 года в рамках проведенного ФОМ «Вторичного анализа статистических и социологических данных о восприятии инфляции» было показано, что на длительном временном интервале с 1998 по 2008 год все пять частных компонент ИПН имели статистически значимую и отрицательную корреляцию с индексом инфляции Росстата, а также с индексом ожидаемой инфляции.



ООО «ИНФОМ»

© ООО «ИНФОМ»

