

По заказу **Банка России**

Волна **75**

**Измерение
инфляционных ожиданий
и потребительских настроений
на основе опросов населения**

Аналитический отчет по первому опросу
Январь 2019

© ООО «инФОМ»



ООО «инФОМ»



123022 Россия, Москва, ул. Рочдельская, д. 15, стр. 16А

Телефон: +7 495 620-62-32

Факс: +7 495 620-62-33

Сайт: www.fom.ru

E-mail: fom@fom.ru

Параметры опроса

Номер волны	75 волна (1-й опрос за 2019 г. – январь)
Метод	Стандартизированный опрос населения по репрезентативной общероссийской выборке.
Исследуемая совокупность	Взрослое население РФ (граждане старше 18 лет).
Выборка опроса	Территориальная трехступенчатая стратифицированная выборка домохозяйств. На первом этапе отбирались административные районы субъектов РФ, на втором – населенные пункты или избирательные участки внутри районов, на третьем – производился отбор домохозяйств маршрутным методом. Выборка репрезентирует население России в возрасте 18 лет и старше.
Количество респондентов	2000 человек.
География опроса	105 населенных пунктов в 55 субъектах РФ.
Сроки проведения полевых работ	11 – 18 января 2019 г.
Технология опроса	Интервью по месту жительства в режиме «face-to-face».
Статистическая погрешность	Не превышает 3,3%.

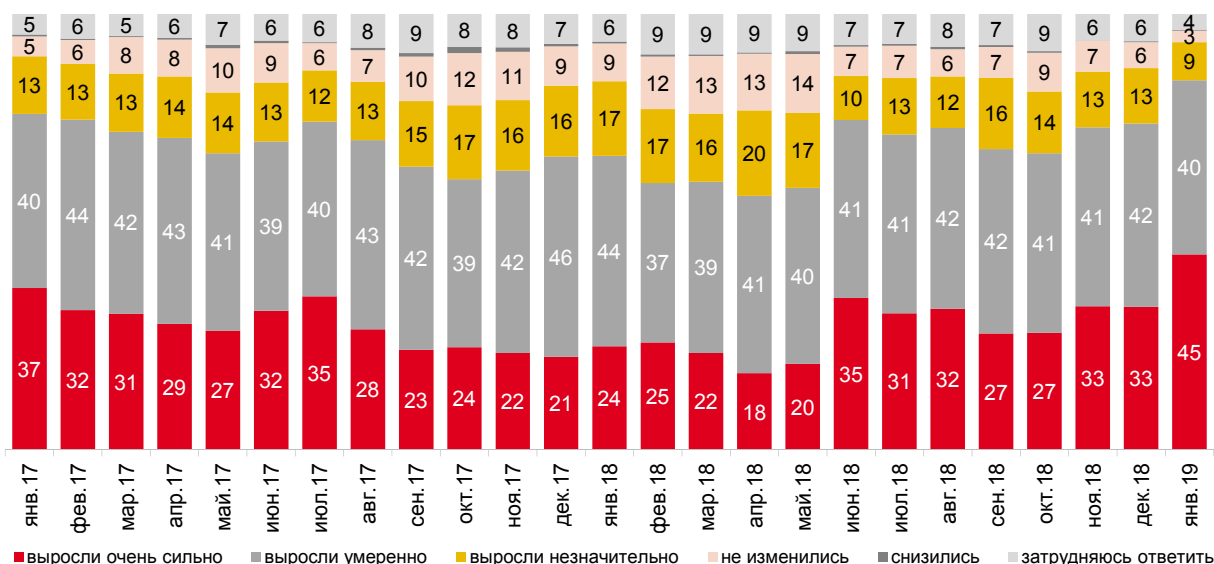
Опрос населения проводился по анкете, состоящей из закрытых и открытых вопросов. При ответе на *закрытый вопрос* респондент должен выбрать наиболее подходящий для него вариант ответа (один или несколько) из числа предложенных. В ряде случаев интервьюер показывает респонденту карточку с перечнем вариантов ответа. При ответе на *открытый вопрос* респонденту предлагается самому сформулировать один или несколько

вариантов ответа. Интервьюер просто читает формулировку вопроса и не приводит никаких вариантов ответа.

Мониторинг инфляционных ожиданий

Как, по Вашему мнению, в целом изменились цены на продукты питания, непродовольственные товары и на услуги за прошедший месяц?

Данные в % от всех опрошенных

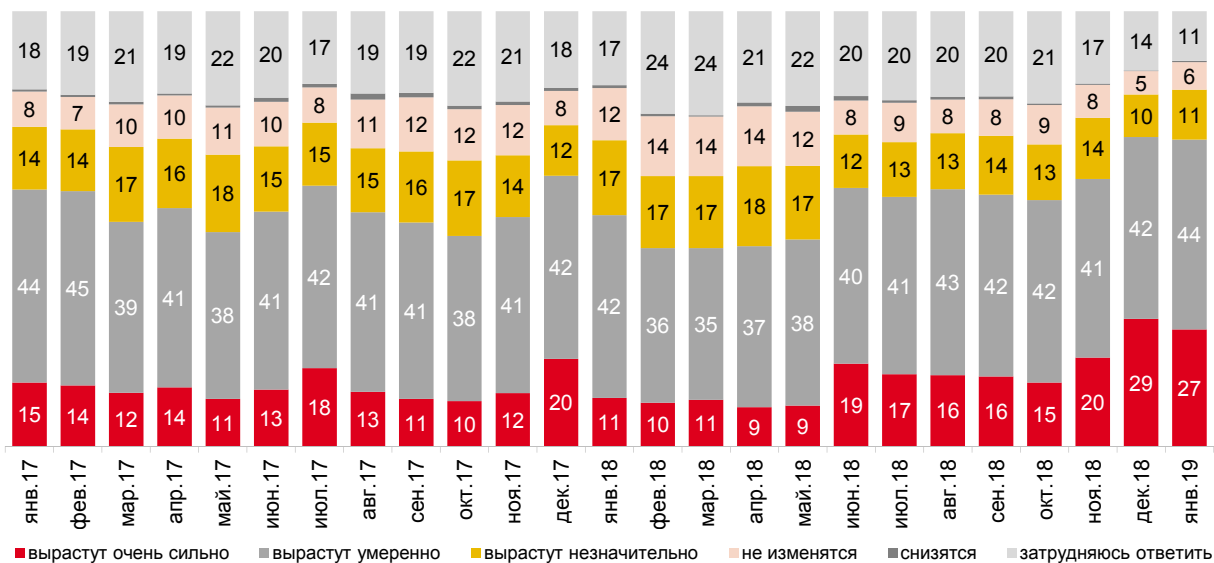


Значения менее 2 на графике не подписаны.

Рис. 1 - Оценки роста цен за прошедший месяц

Как, по Вашему мнению, в целом изменятся цены на продукты питания, непродовольственные товары и на услуги в следующем месяце?

Данные в % от всех опрошенных



Значения менее 2 на графике не подписаны.

Рис. 2 - Ожидания роста цен в следующем месяце

По Вашим наблюдениям, на какие основные продукты, товары и услуги цены за последний месяц выросли очень сильно? (Карточка, любое число ответов.)

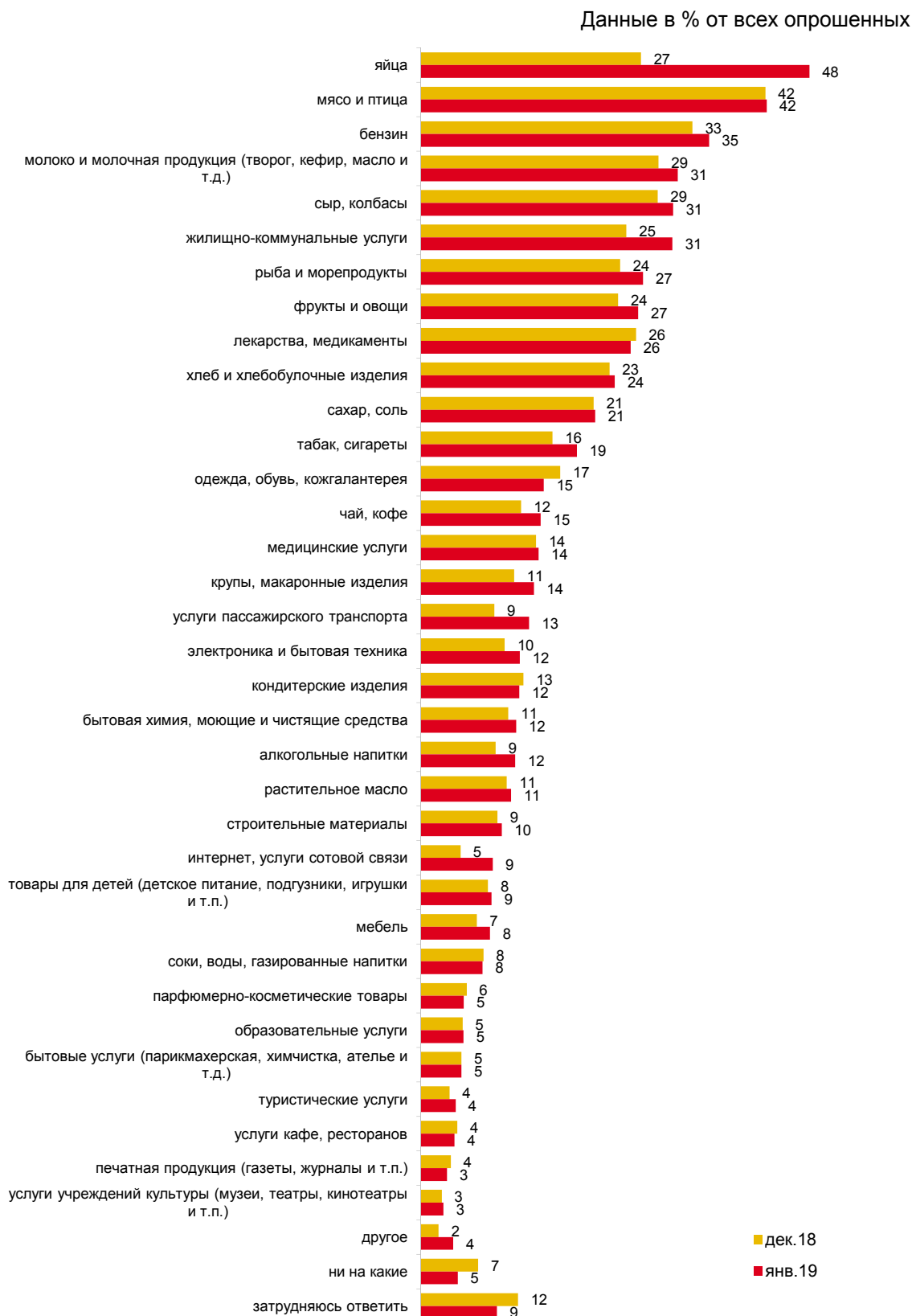
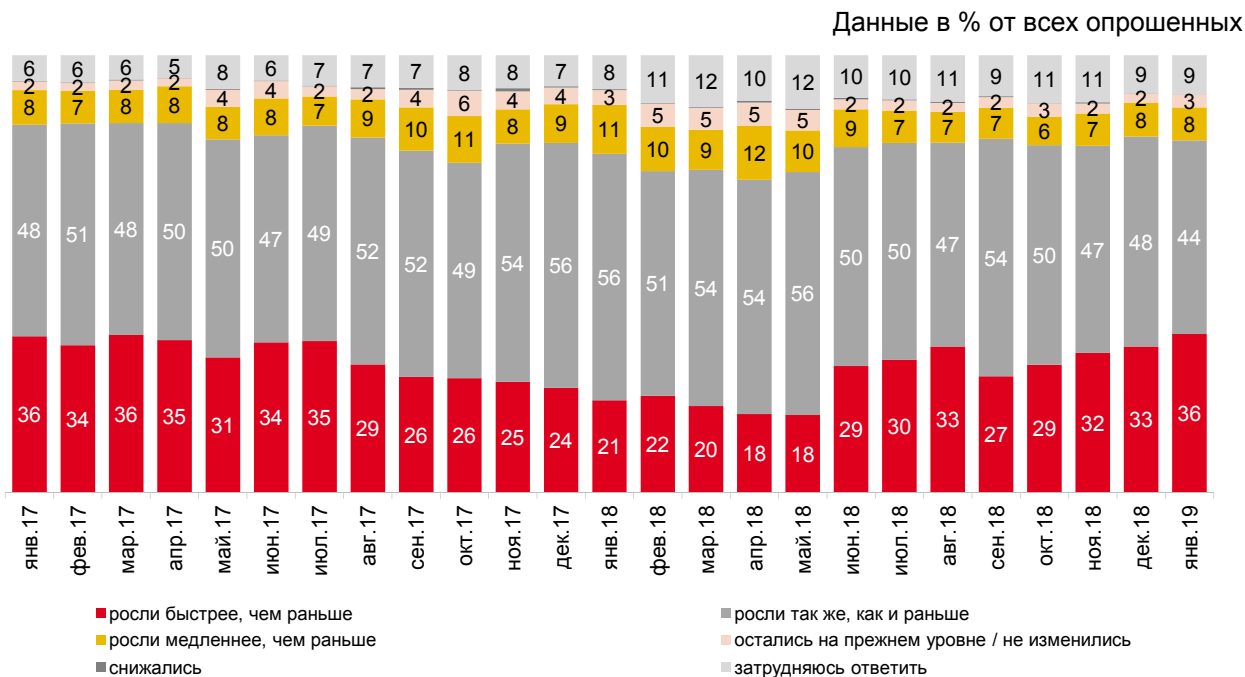


Рис. 3 - Товары и услуги, рост цен на которые наиболее заметен россиянам

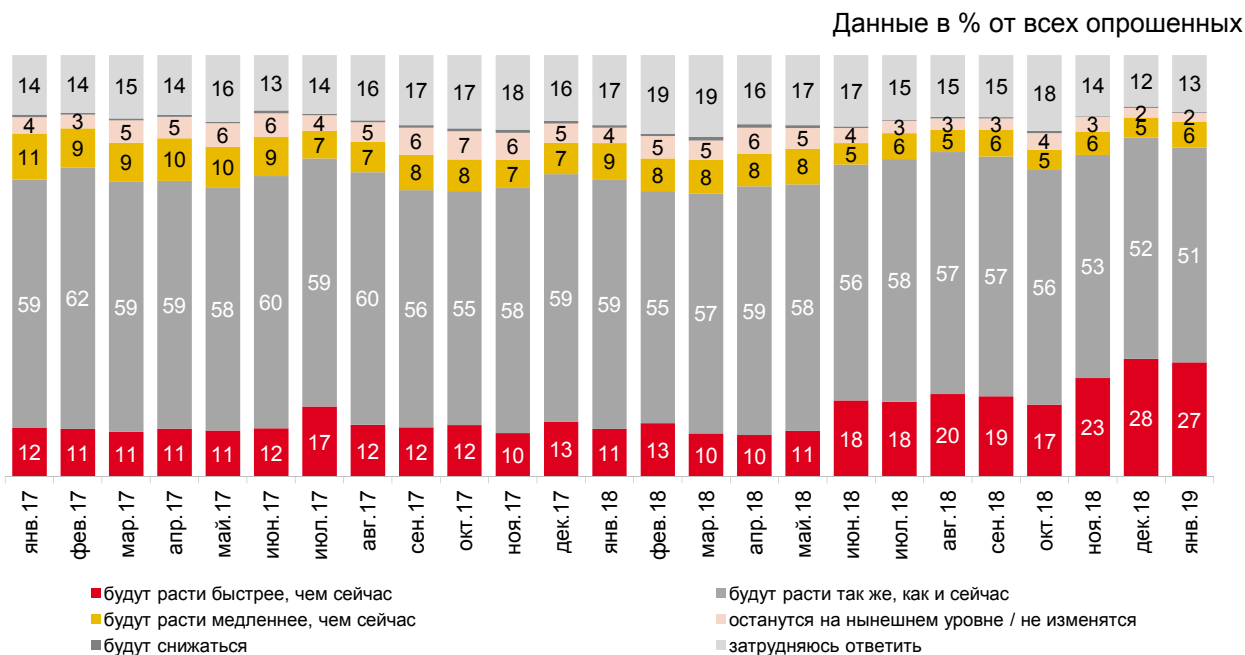
Как, по Вашему мнению, в целом менялись цены за прошедшие 12 месяцев (год), то есть по сравнению с январём 2018 года?



Значения менее 2 на графике не подписаны.

Рис. 4 - Оценки роста цен за прошедшие 12 месяцев

Как, по Вашему мнению, в целом будут меняться цены в следующие 12 месяцев (год), то есть до января 2020 года?



Значения менее 2 на графике не подписаны.

Рис. 5 - Ожидания роста цен в следующие 12 месяцев

Данные в % годовых

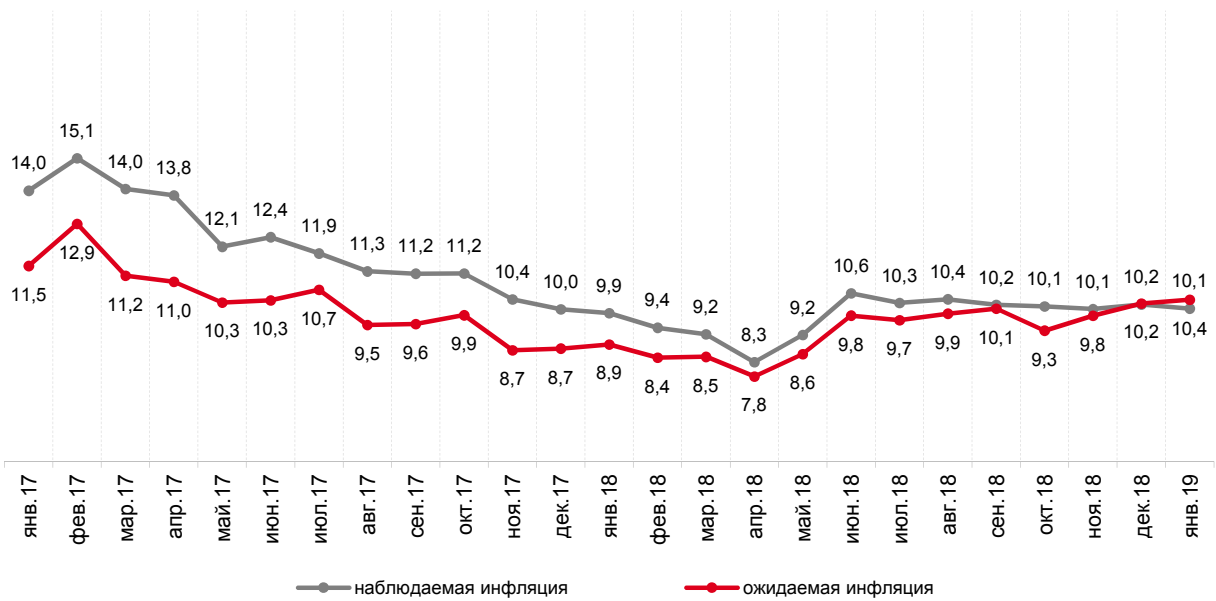


Рис. 6 - Прямые оценки годовой инфляции: медианные* значения

Данные в % от считающих, что цены за год выросли

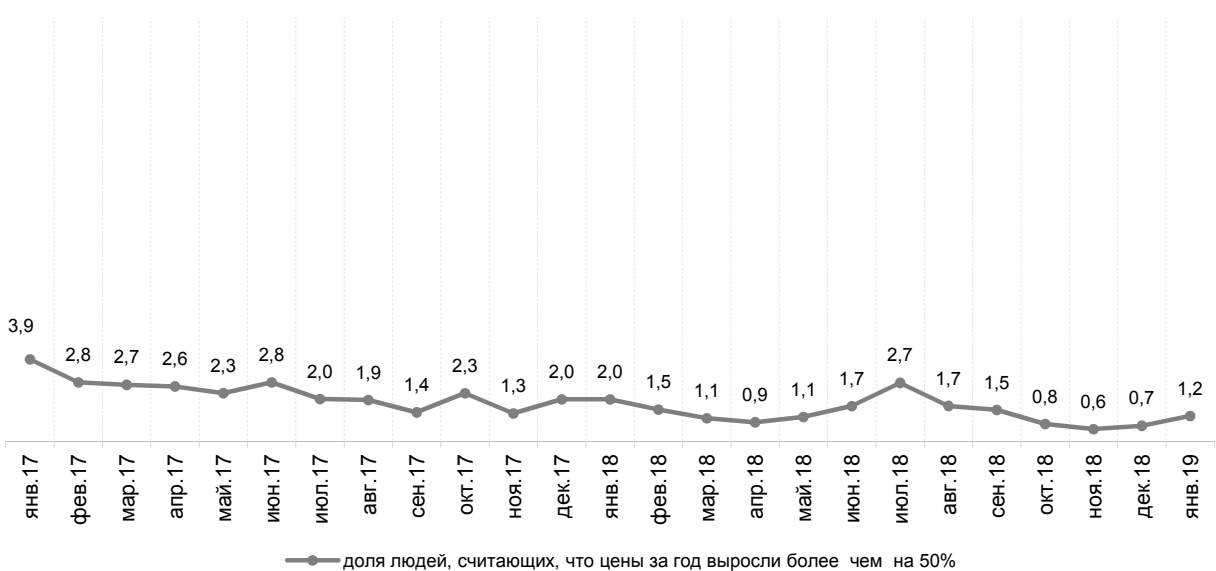


Рис. 7 - Доля считающих, что цены за год выросли более чем на 50%

*Методика расчета медианы приведена в Приложении 2.

По официальным данным, в 2018 году рост цен в России составил 4,2%. Центральный банк РФ намерен добиваться, чтобы к концу 2019 года рост цен не превышал 4% в год. Как Вы считаете, будет ли рост цен к концу 2019 года таким, как планирует Центральный банк?

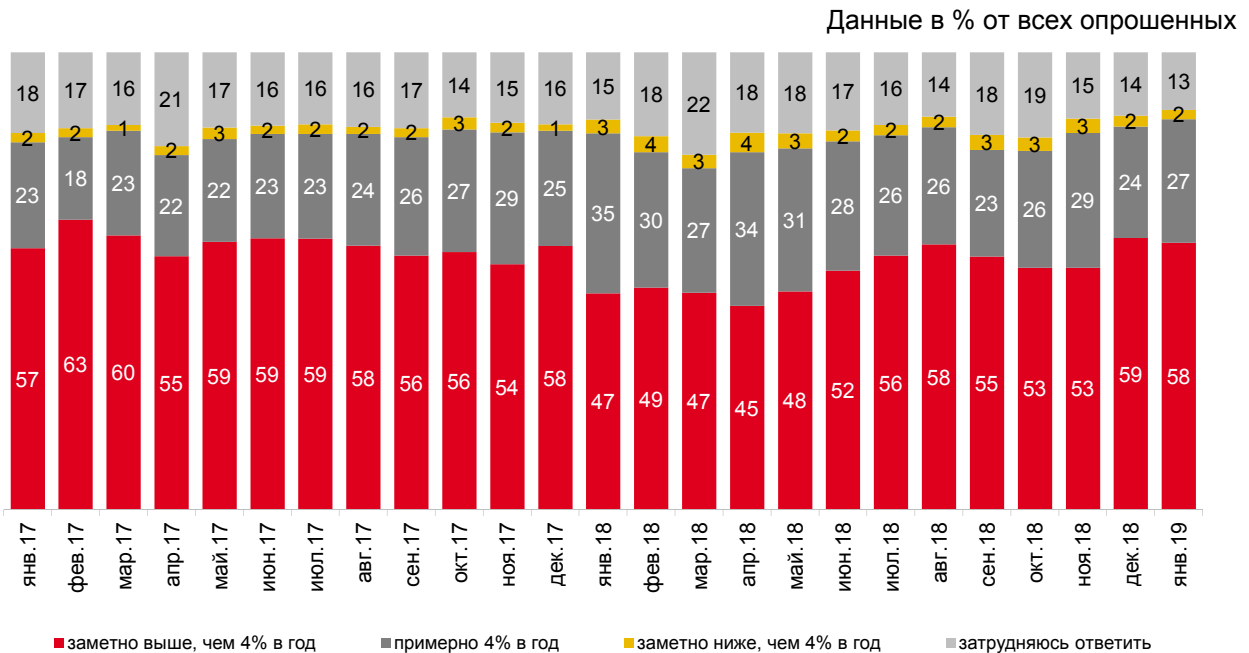


Рис. 8 - Ожидания относительно уровня инфляции к концу 2019 года

Как Вы считаете, а через три года рост цен будет выше или ниже, чем 4% в год? Или он будет составлять примерно 4% в год?

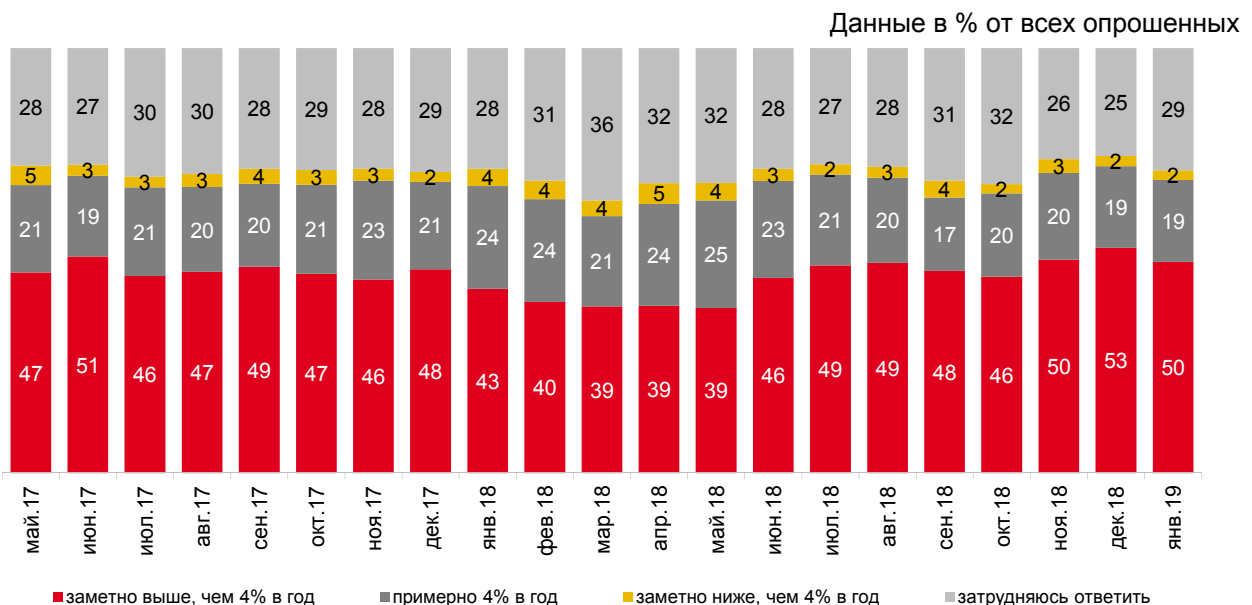
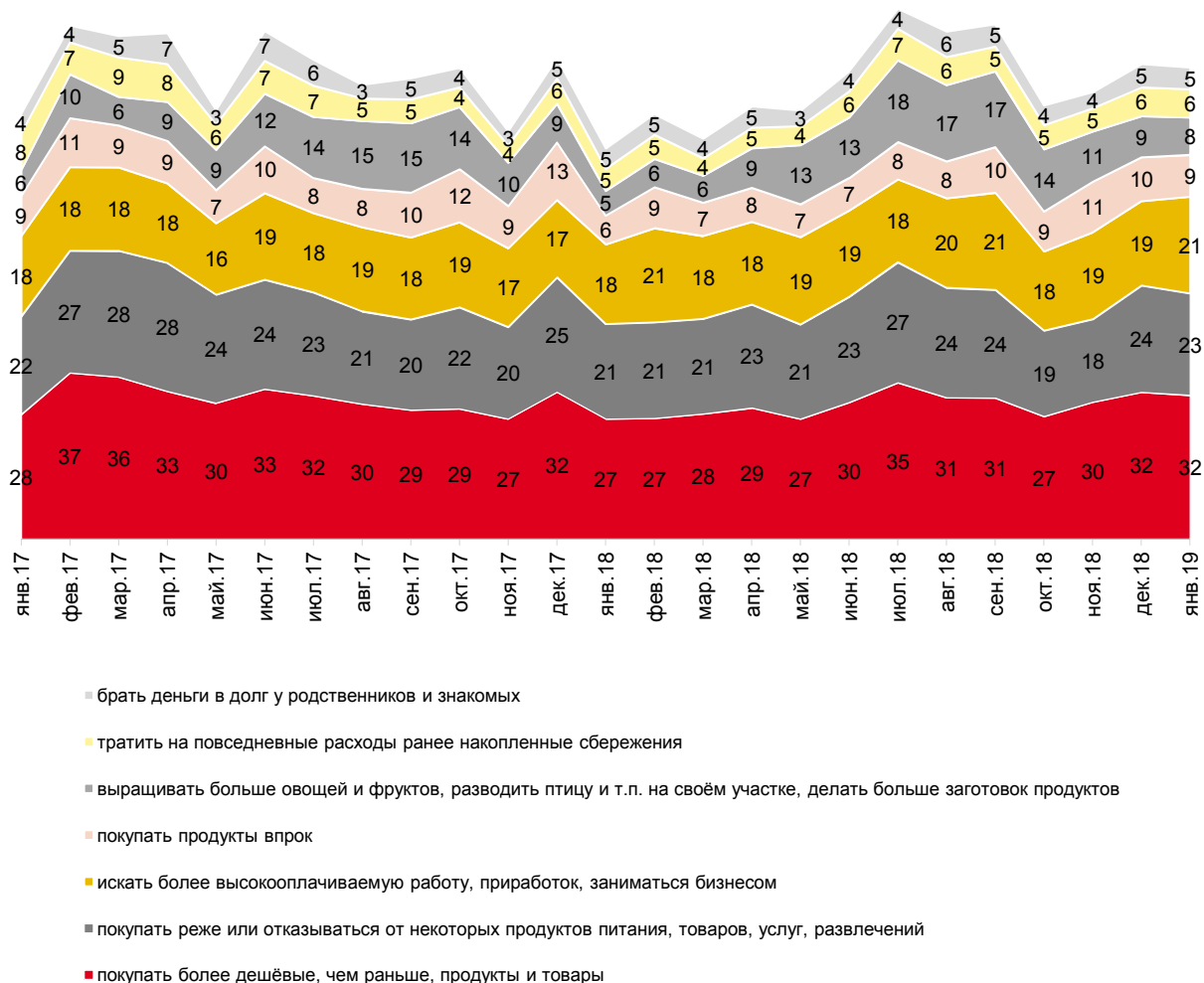


Рис. 9 - Ожидания относительно уровня инфляции через три года

Посмотрите на карточку и скажите, пожалуйста, что из перечисленного Вы (члены Вашей семьи) начали делать за последний месяц? (Карточка, любое число ответов.)

Данные в % от всех опрошенных



На графике показаны наиболее часто упоминаемые позиции.

Рис. 10 - Адаптация к инфляции

Потребительские и финансовые настроения

Индекс потребительских настроений

Данные в пунктах

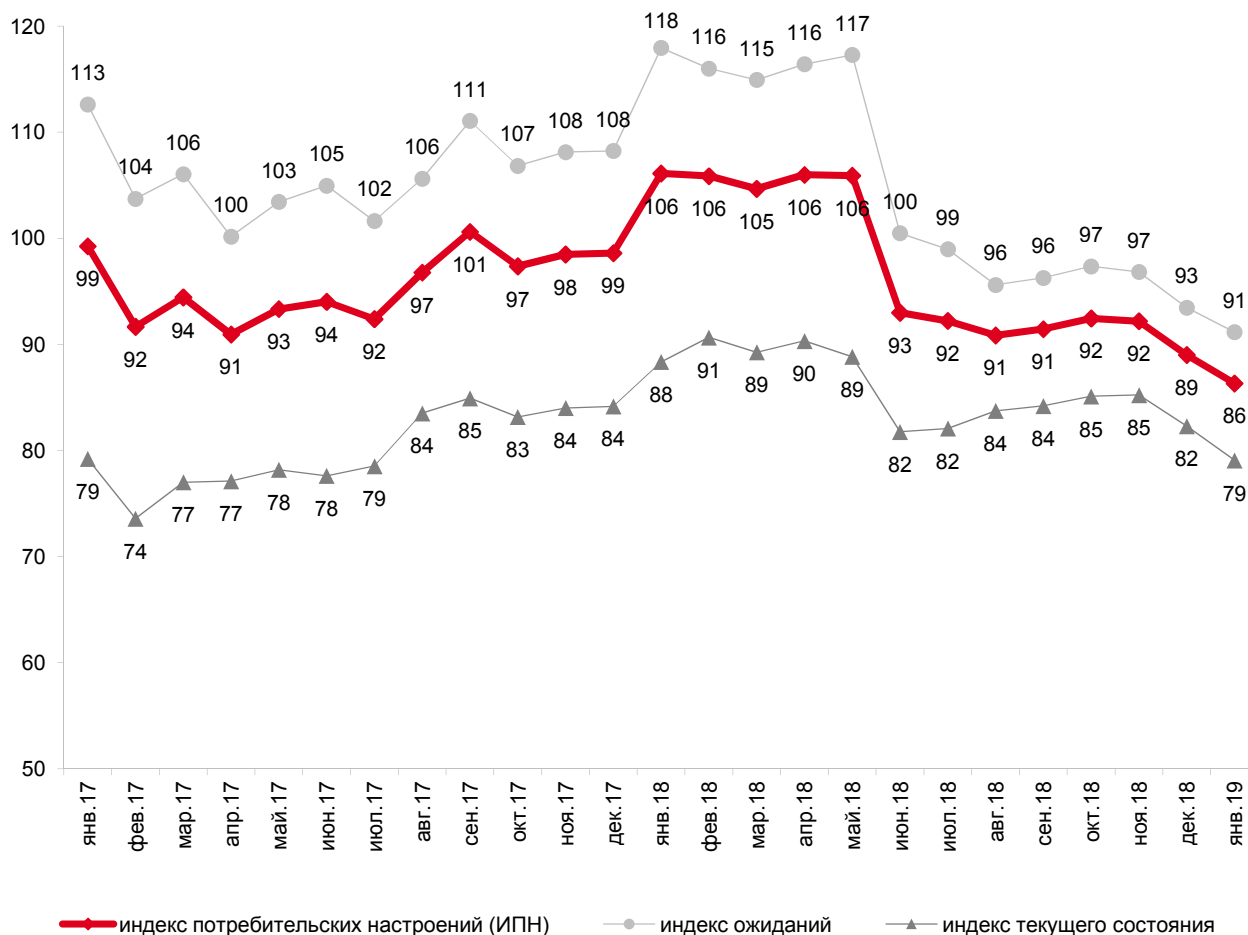


Рис. 11. Динамика ИПН* и его субагрегатов в 2017–2019 годах

*Методика расчета ИПН и его субагрегатов приведена в Приложении 1.

Данные в пунктах

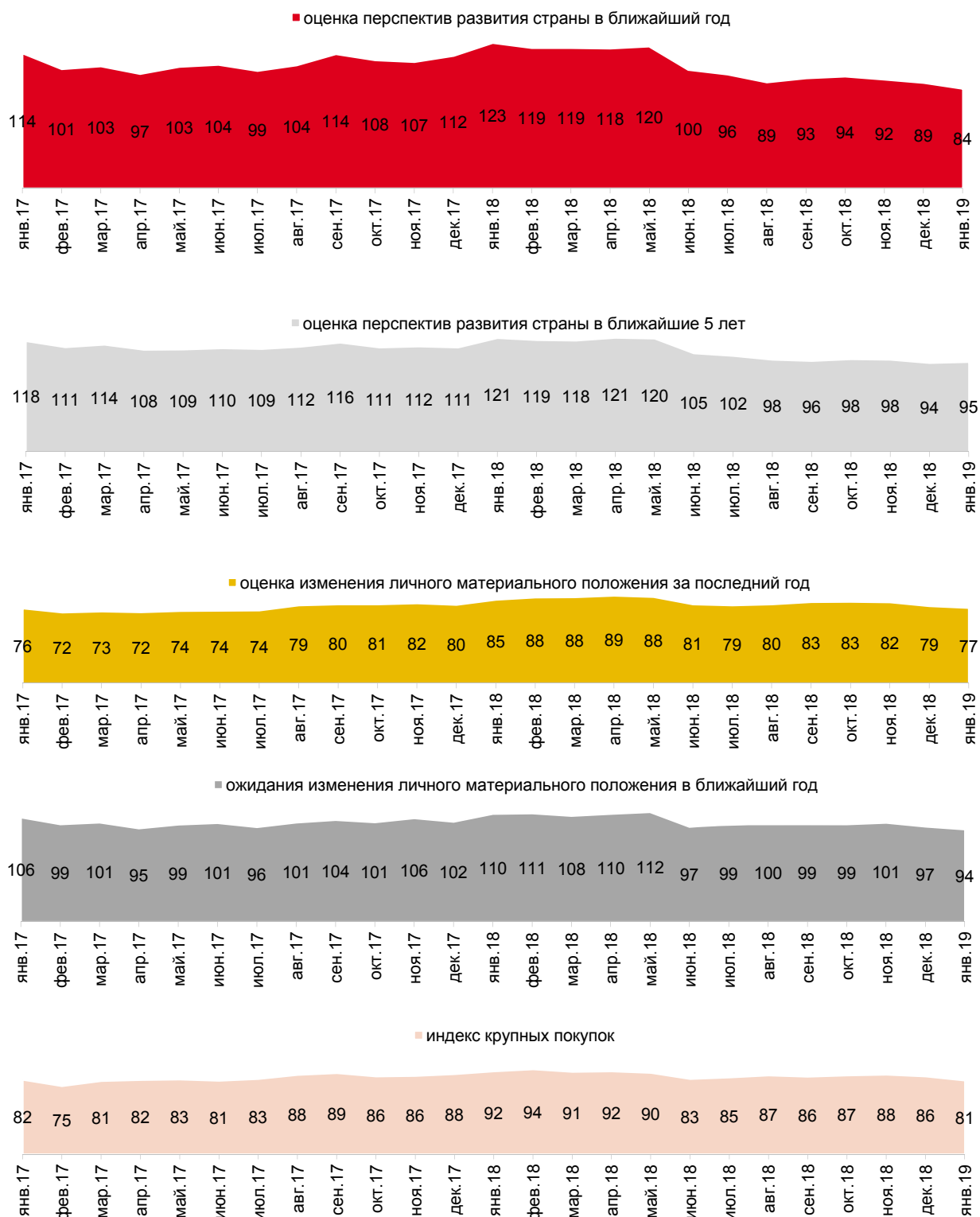


Рис. 12. Динамика частных компонент ИПН* в 2017–2019 годах

* Методика расчета частных компонент ИПН приведена в Приложении 1.

Индексы оценок перспектив макроэкономических показателей

Данные в пунктах

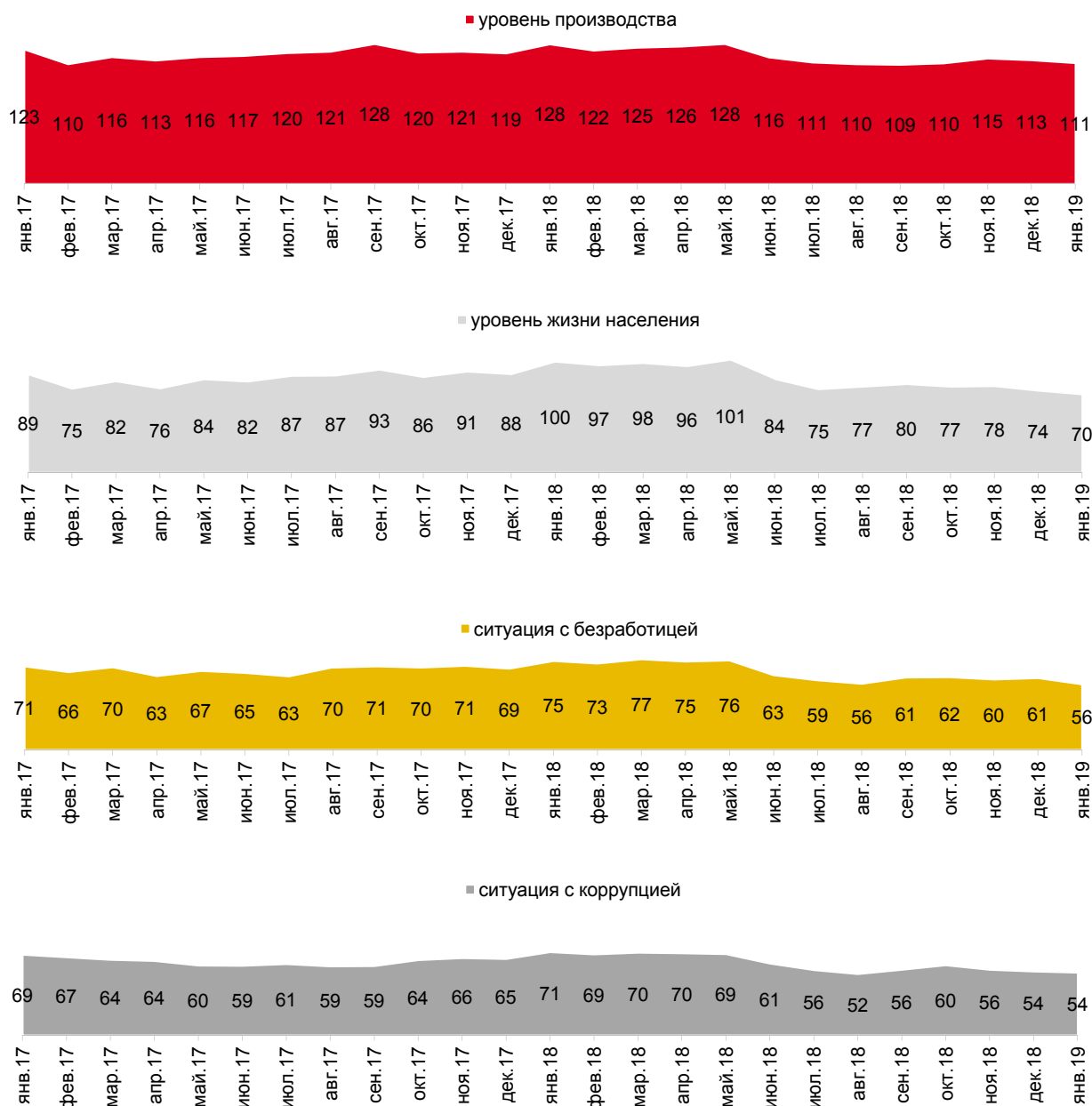


Рис. 13. Динамика индексов по оценкам населением перспектив макроэкономических показателей*

* Показатели «уровень производства» и «уровень жизни населения» рассчитываются как разница между ответами «вырастет» и «снизится» плюс 100, а показатели «ситуация с безработицей» и «ситуация с коррупцией» – наоборот, как разница между ответами «снизится» и «вырастет» плюс 100. Таким образом, рост показателей отражает позитивные тенденции в оценке населением динамики ситуации по этим направлениям, а их снижение – негативные.

Материальное положение населения

Как изменилось материальное положение Вашей семьи за последние 12 месяцев?

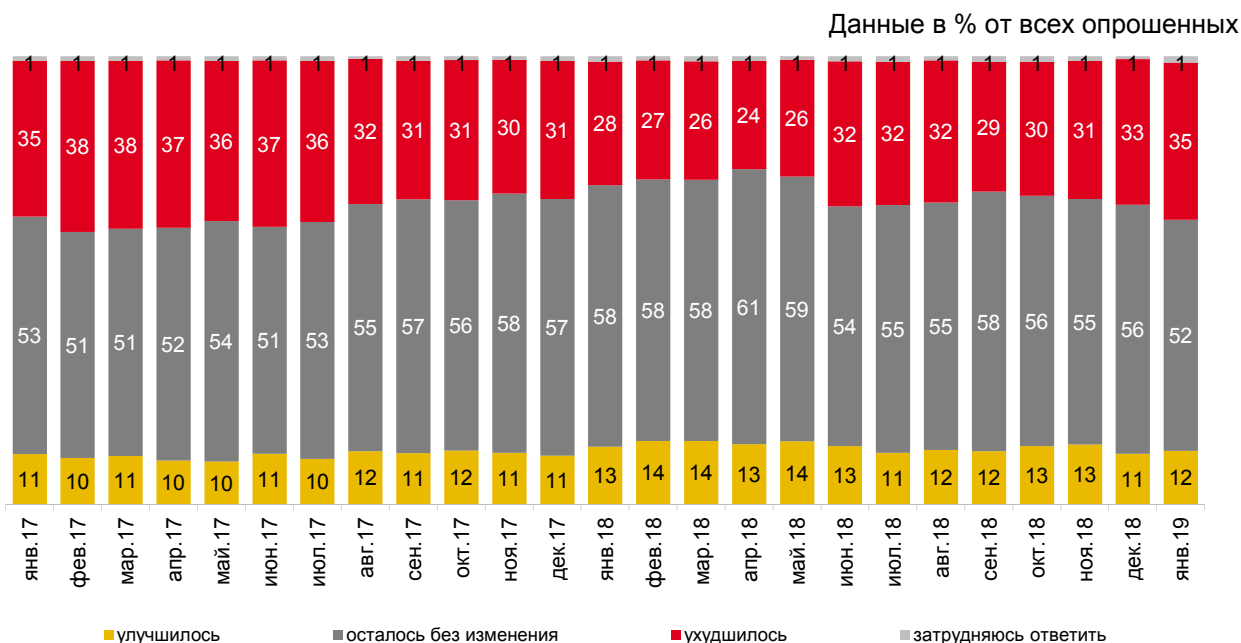


Рис. 14. Оценка изменения материального положения семьи за прошедшие 12 месяцев

Как, по-вашему, изменится материальное положение Вашей семьи в следующие 12 месяцев?

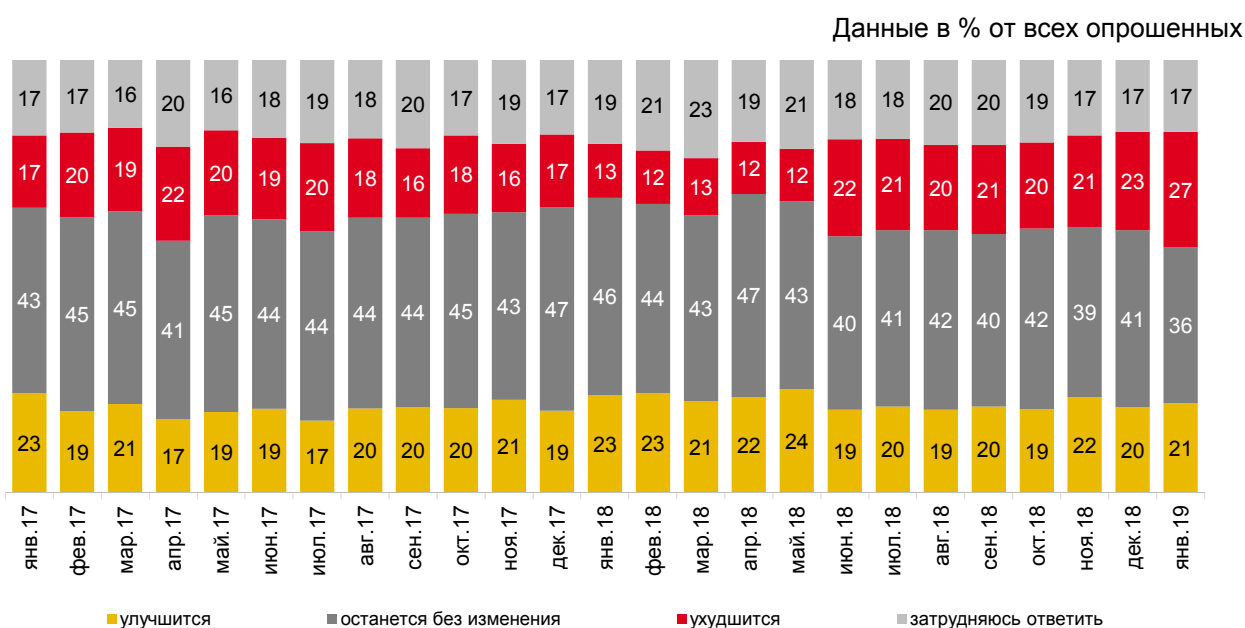


Рис. 15. Ожидания изменения материального положения семьи в следующие 12 месяцев

Скажите, пожалуйста, что из перечисленного произошло с доходами и расходами Вашей семьи за последний год? (Карточка, любое число ответов.)

Данные в % от всех опрошенных

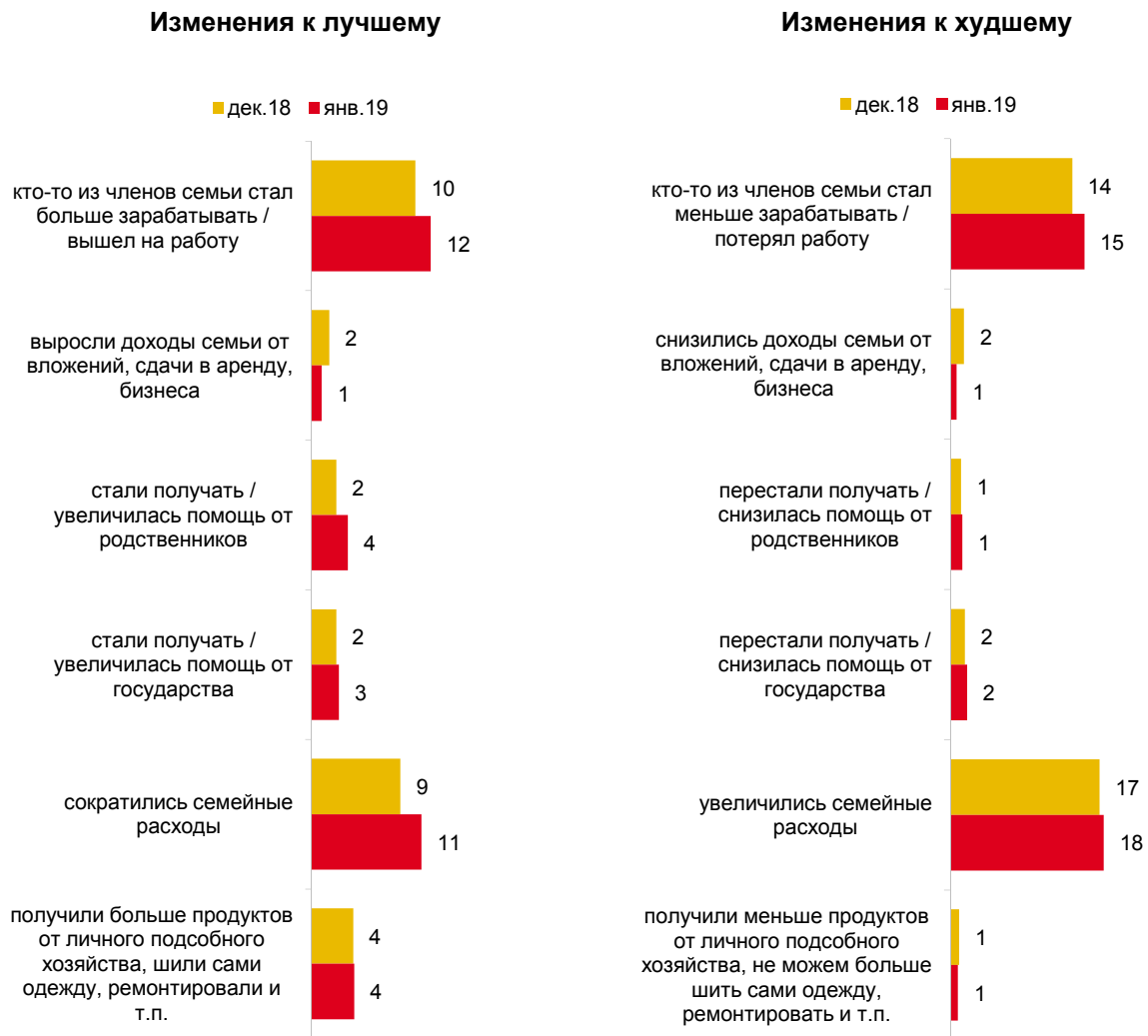


Рис. 16. Динамика доходов и расходов

Данные в тыс. рублей

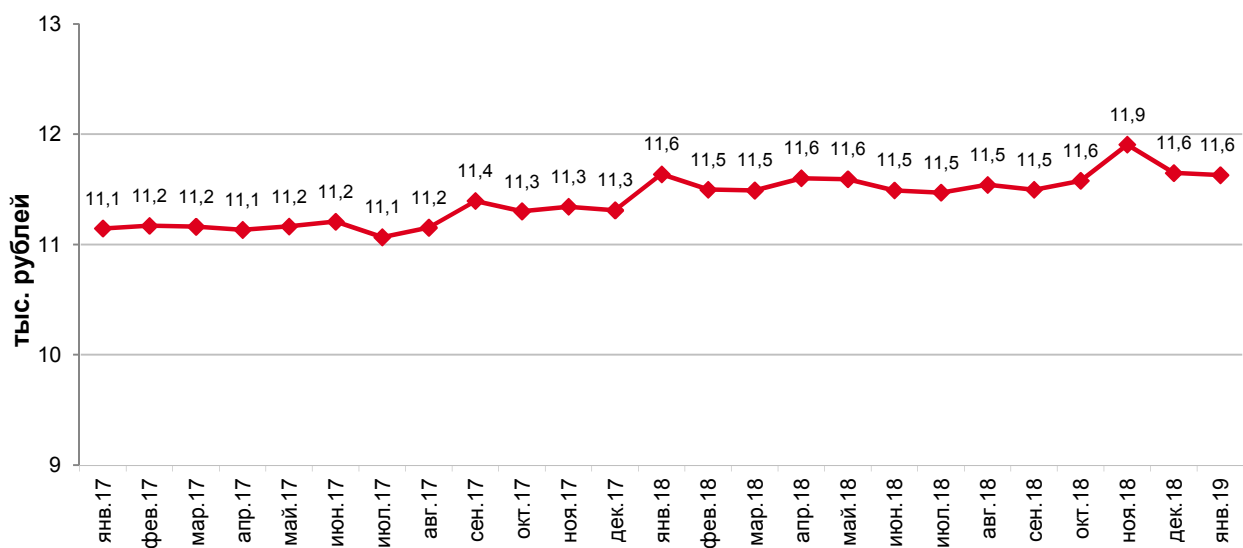
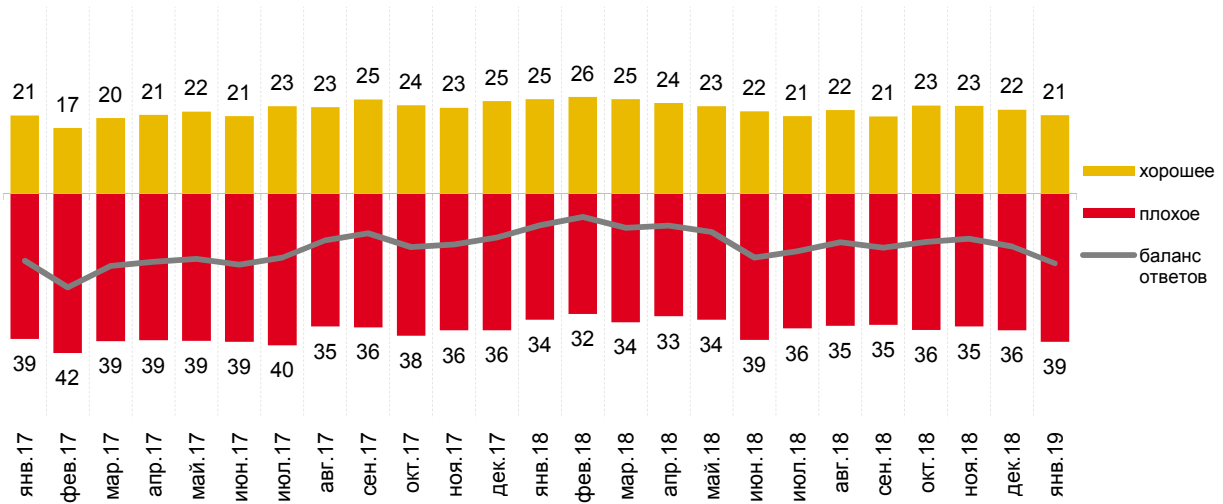


Рис. 17. Медианное значение среднедушевого располагаемого дохода

Потребительские настроения

Если говорить о крупных покупках для дома (таких как мебель, холодильник, бытовая электроника, телевизор), то как Вы считаете, сейчас в целом хорошее или плохое время для того, чтобы делать такие покупки?

Данные в % от всех опрошенных

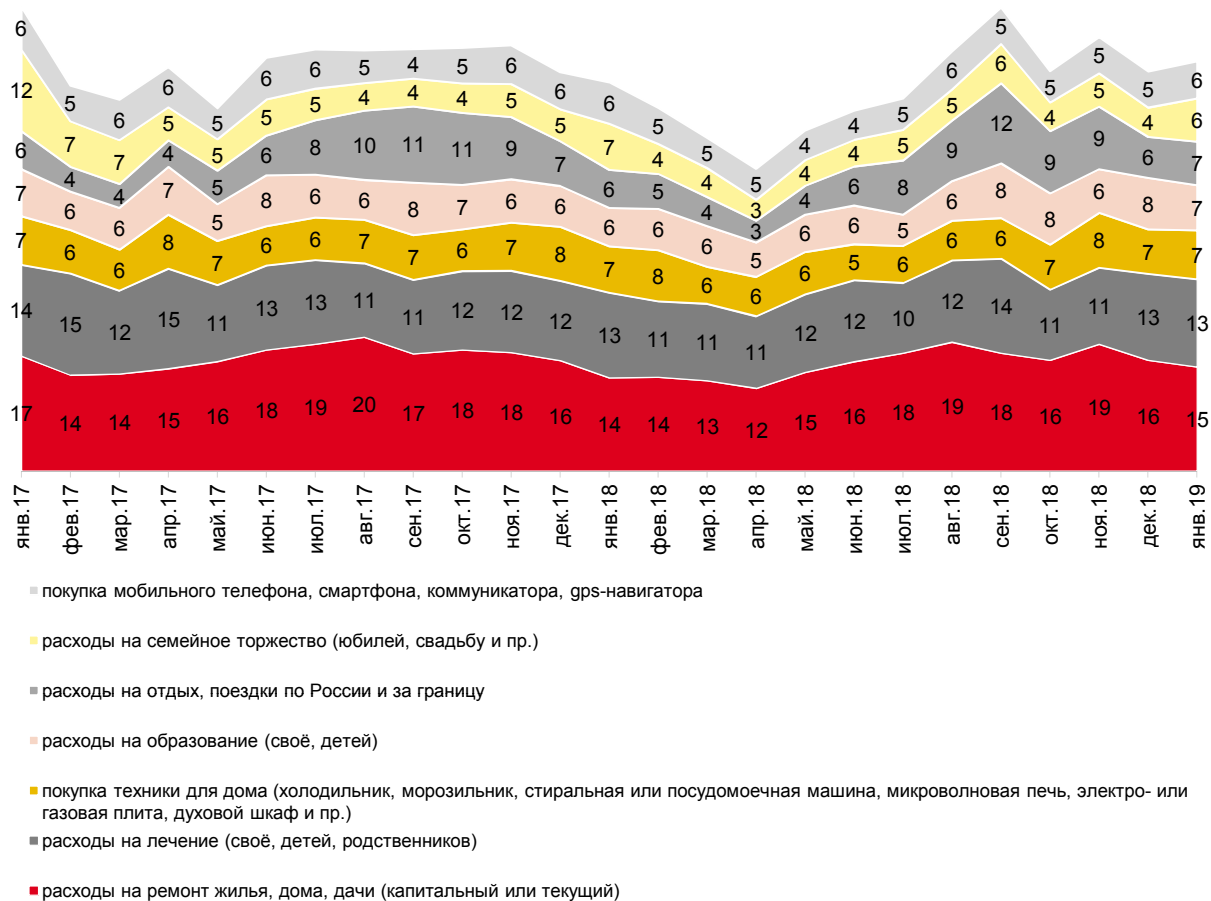


Приведены ответы без учета позиций «не хорошее, но и не плохое» и «затрудняюсь ответить».

Рис. 18. Оценка благоприятности времени для крупных покупок

Какие из перечисленных на карточке крупных расходов были у Вас (Вашей семьи) за последние три месяца? (Карточка, любое число ответов.)

Данные в % от всех опрошенных

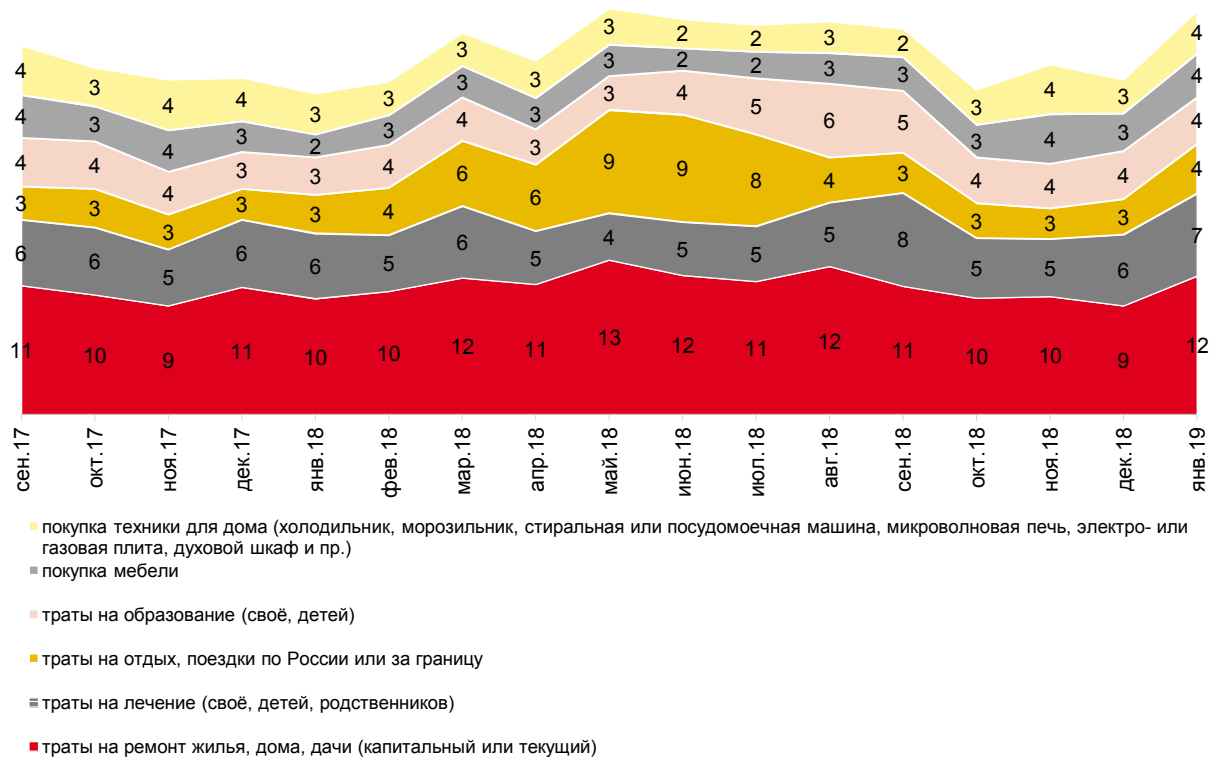


На графике показаны наиболее часто упоминаемые позиции.

Рис. 19. Крупные расходы за последние три месяца

Какие из перечисленных на карточке крупных расходов Вы (Ваша семья) собираетесь совершить в следующие три месяца? (Карточка, любое число ответов.)

Данные в % от всех опрошенных



На графике показаны наиболее часто упоминаемые позиции.

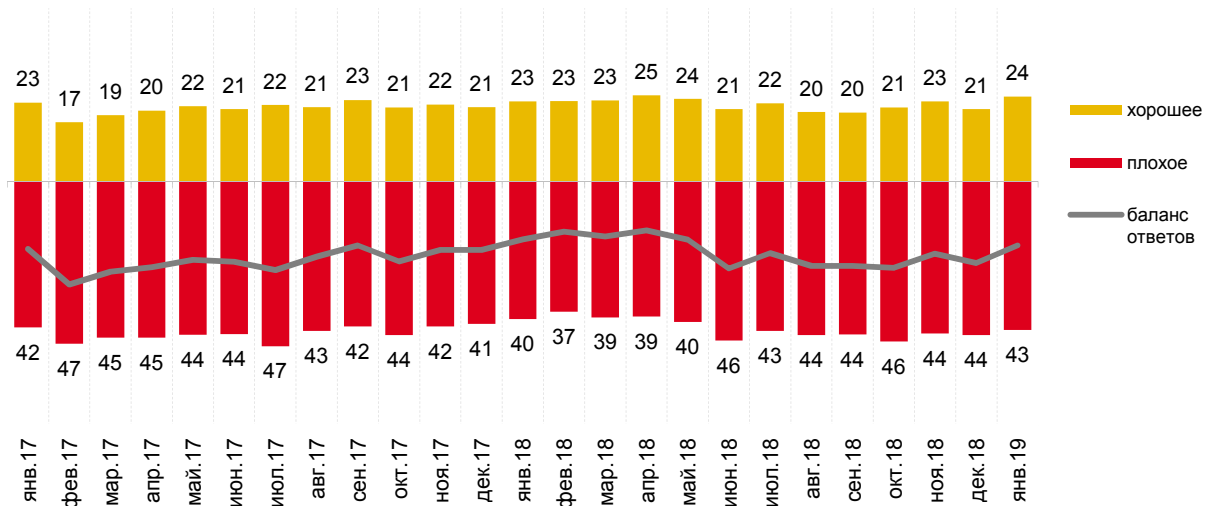
Рис. 20. Крупные расходы в следующие три месяца

Сберегательные настроения и поведение

Сберегательные настроения

Если говорить в целом, то как Вы считаете, сейчас хорошее или плохое время для того, чтобы делать сбережения?

Данные в % от всех опрошенных



Приведены ответы без учета позиций «не хорошее, но и не плохое» и «затрудняюсь ответить».

Рис. 21 - Оценка благоприятности времени для сбережений

Как Вы думаете, в настоящее время как лучше распорядиться свободными деньгами - откладывать, беречь деньги или покупать на них крупные дорогостоящие товары?

Данные в % от всех опрошенных



Рис. 22 - Установки относительно того, как лучше распорядиться свободными деньгами

Как Вы думаете, в какой форме сейчас лучше хранить сбережения – на счёте в банке (на депозите, счёте до востребования, счёте пластиковой карты) или в наличной форме (в том числе в банковской ячейке)?

Данные в % от всех опрошенных

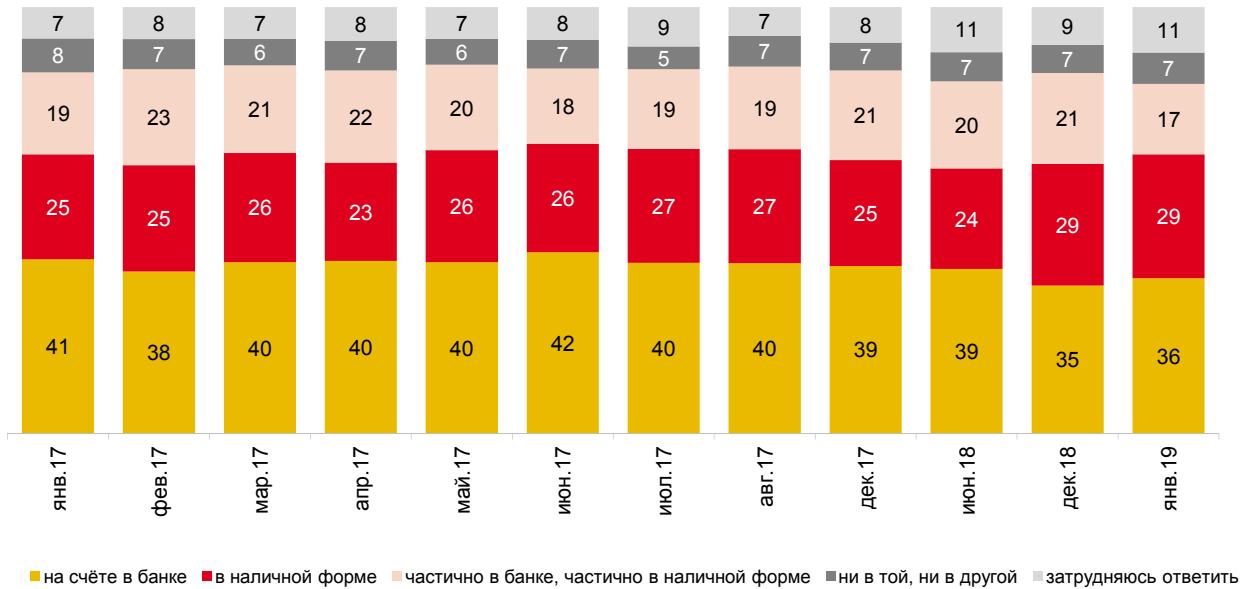


Рис. 23 - Предпочитаемая форма для осуществления сбережений

Сберегательное поведение

Скажите, пожалуйста, за последний месяц Вам удалось что-нибудь отложить после расходов на текущие нужды или не удалось? И если удалось, то больше, чем обычно, меньше или примерно столько же?

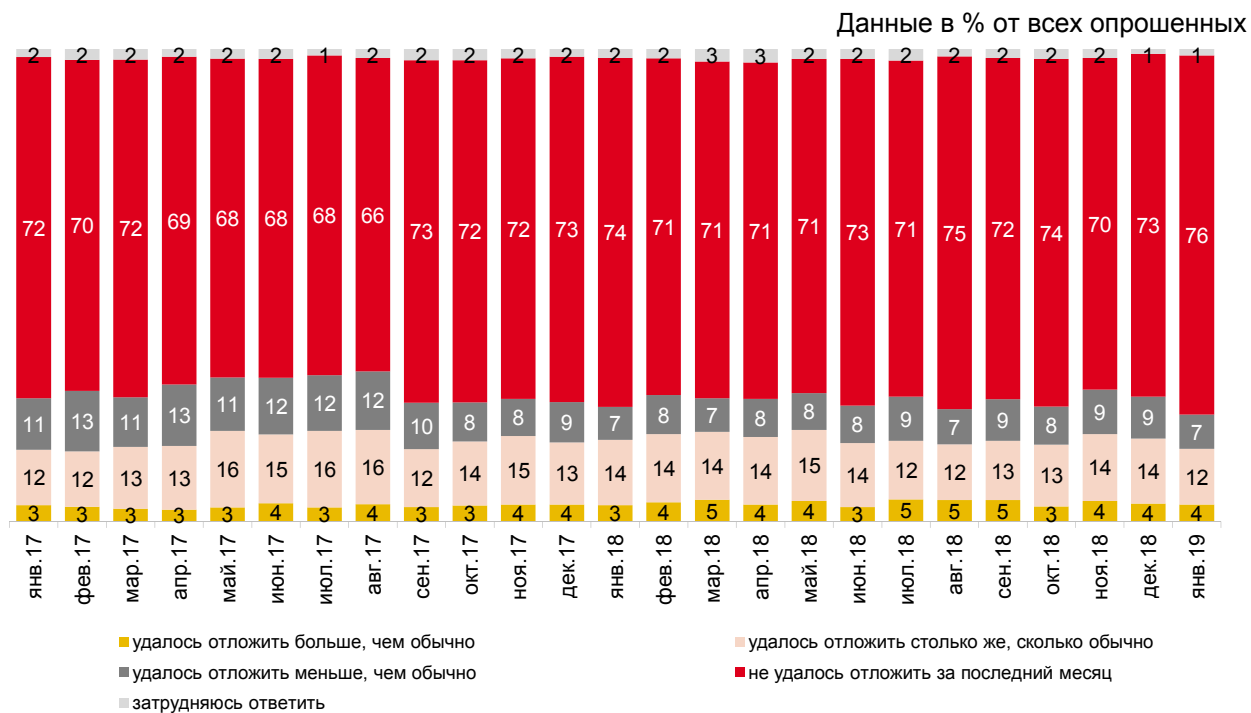


Рис. 24 - Сберегательное поведение в течение последнего месяца

А в принципе сегодня у Вас (у Вашей семьи) есть сбережения, денежные накопления, или сбережений, денежных накоплений нет?

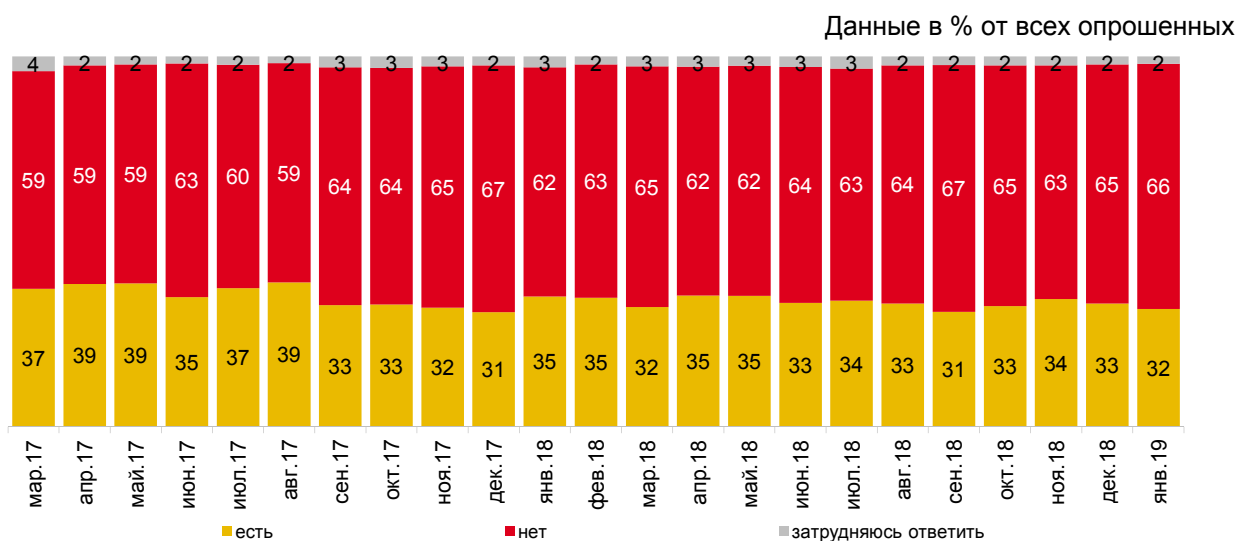


Рис. 25 - Наличие сбережений в семье

Экономические настроения

Восприятие динамики курса рубля к валютам

Как Вы думаете, через год доллар по отношению к рублю будет стоить больше, меньше или столько же, сколько сейчас?

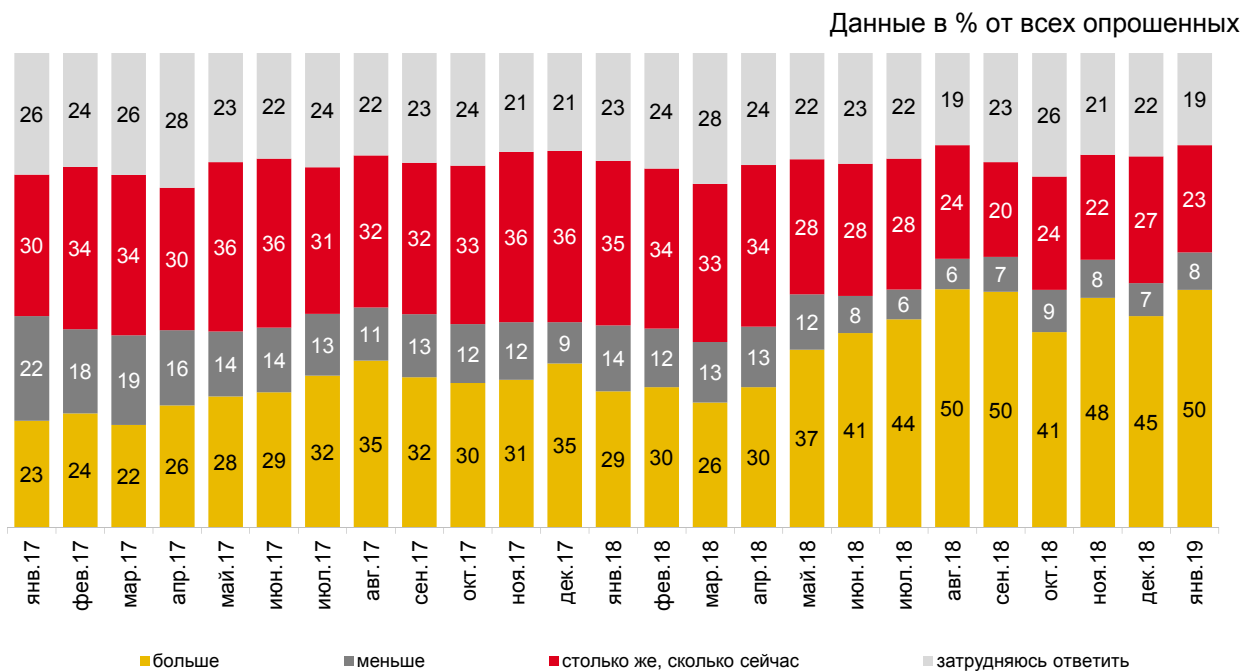


Рис. 26 - Ожидания относительно изменения курса рубля по отношению к доллару США

Экономия в повседневной жизни

Скажите, пожалуйста, за последние три месяца Вам (Вашей семье) приходилось или не приходилось отказываться от каких-либо из запланированных ранее крупных расходов по причине отсутствия денег, в целях экономии?

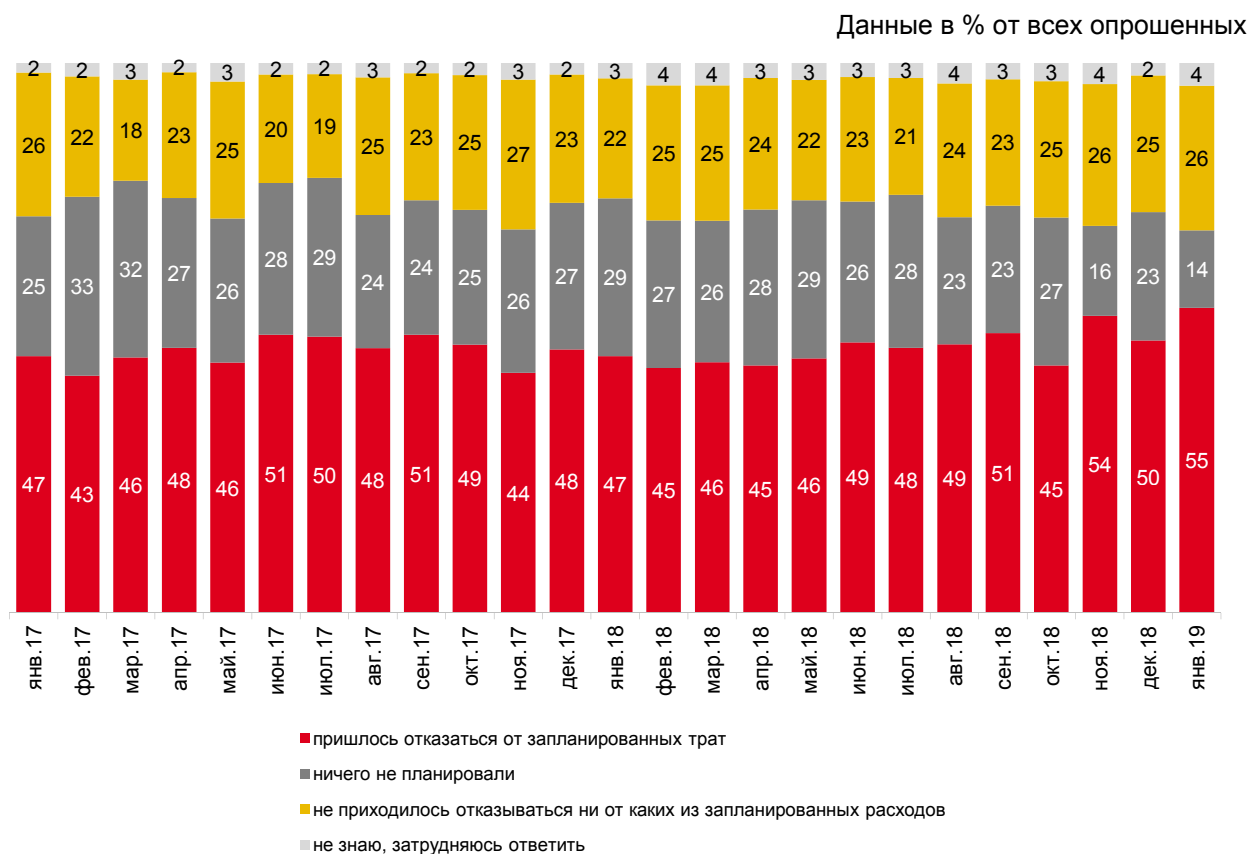


Рис. 27 - Отказ от ранее запланированных трат

Скажите, пожалуйста, за последние три месяца Вам (Вашей семье) приходилось или не приходилось отказываться от каких-либо из запланированных ранее крупных расходов по причине отсутствия денег, в целях экономии? И если да, то от каких именно? (Карточка, любое число ответов.)

Данные в % от всех опрошенных

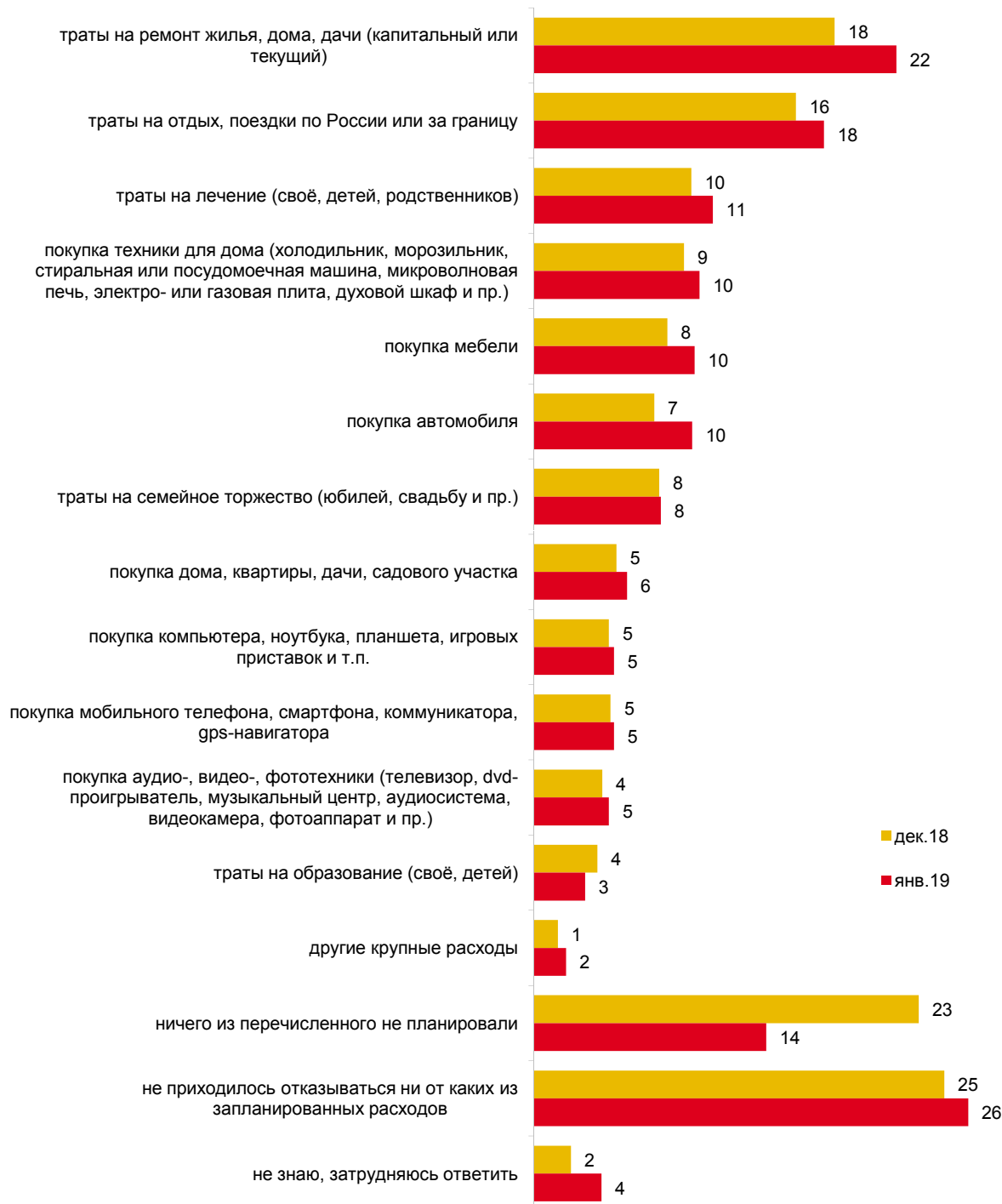


Рис. 28 - От каких трат приходится отказываться

Скажите, пожалуйста, за последние три месяца Вам (Вашей семье) приходилось или не приходилось экономить на каких-либо товарах, продуктах или услугах? И если да, то на каких именно? (Карточка, любое число ответов.)

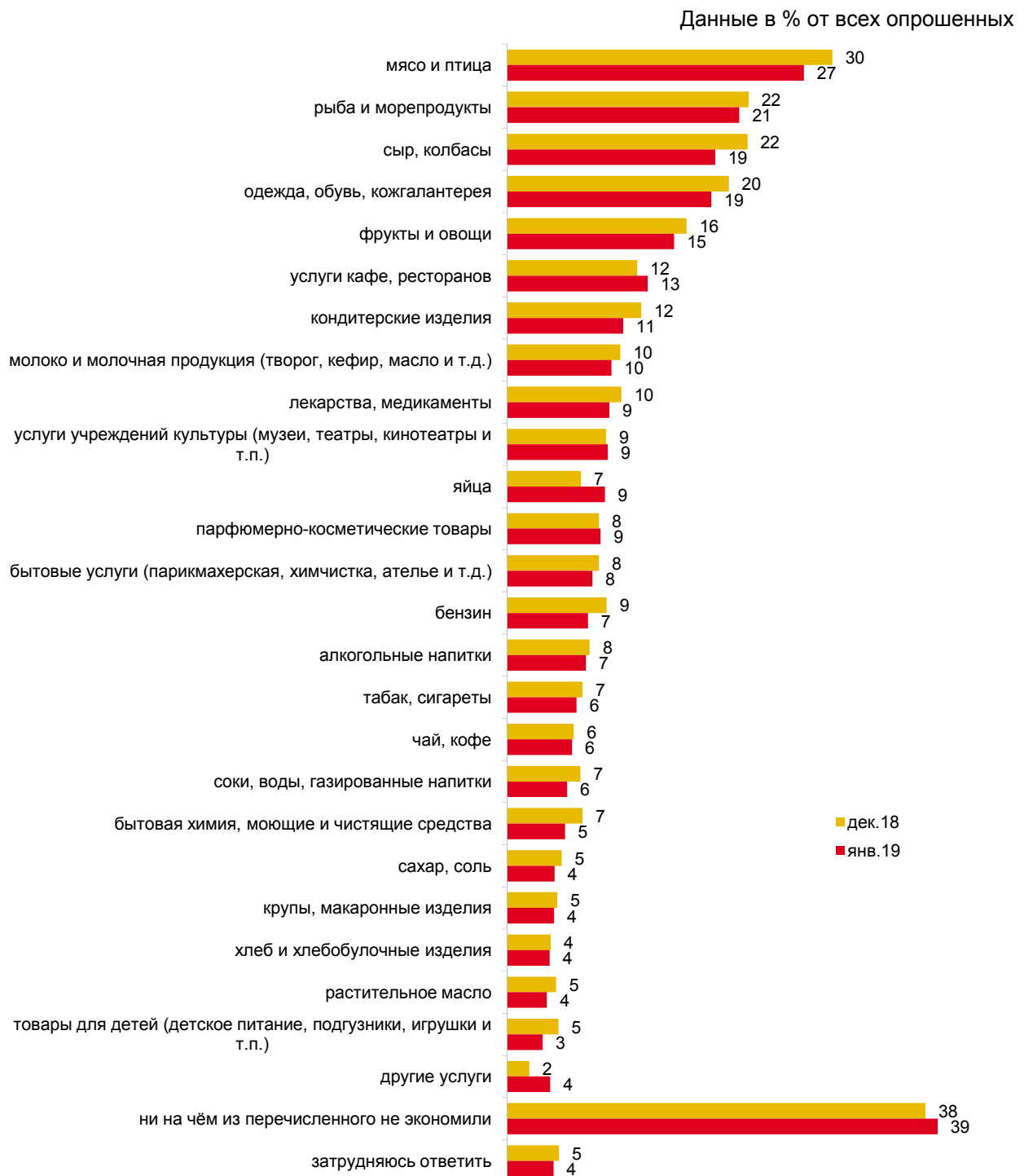


Рис. 29 - Экономия на продуктах, товарах и услугах

Скажите, пожалуйста, за последние три месяца Вам (Вашей семье) приходилось или не приходилось экономить на каких-либо товарах, продуктах или услугах?

Данные в % от всех опрошенных

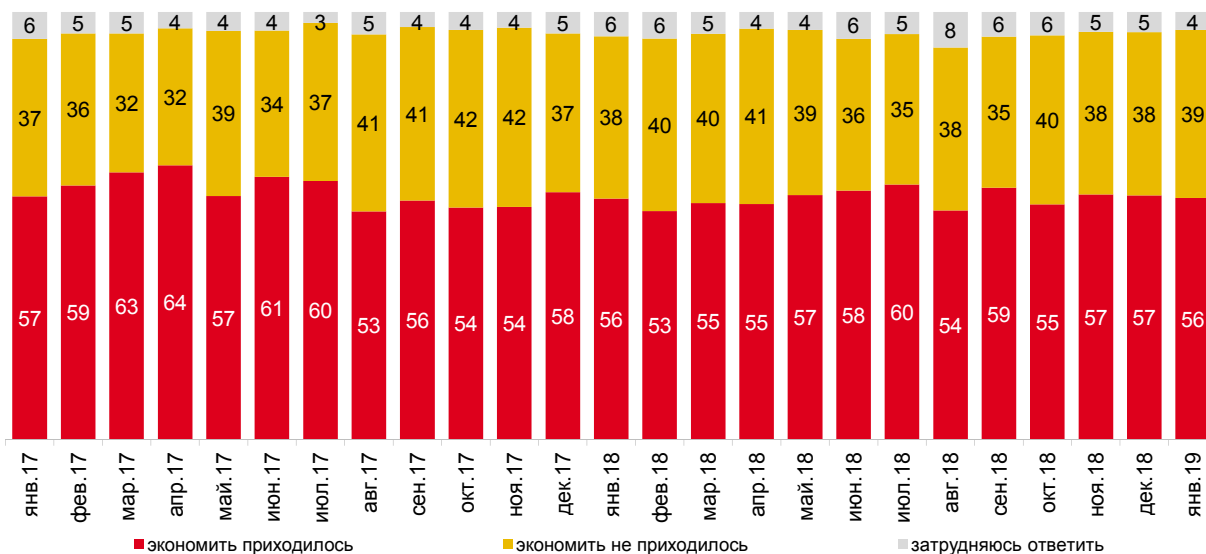


Рис. 30 - Экономия в целом

За последний год Вы (Ваша семья) стали экономить больше, чем раньше, меньше, или в этом отношении ничего не изменилось? (Вопрос задавался тем, кому за последние три месяца приходилось экономить на каких-либо товарах, продуктах или услугах.)

Данные в % от всех опрошенных

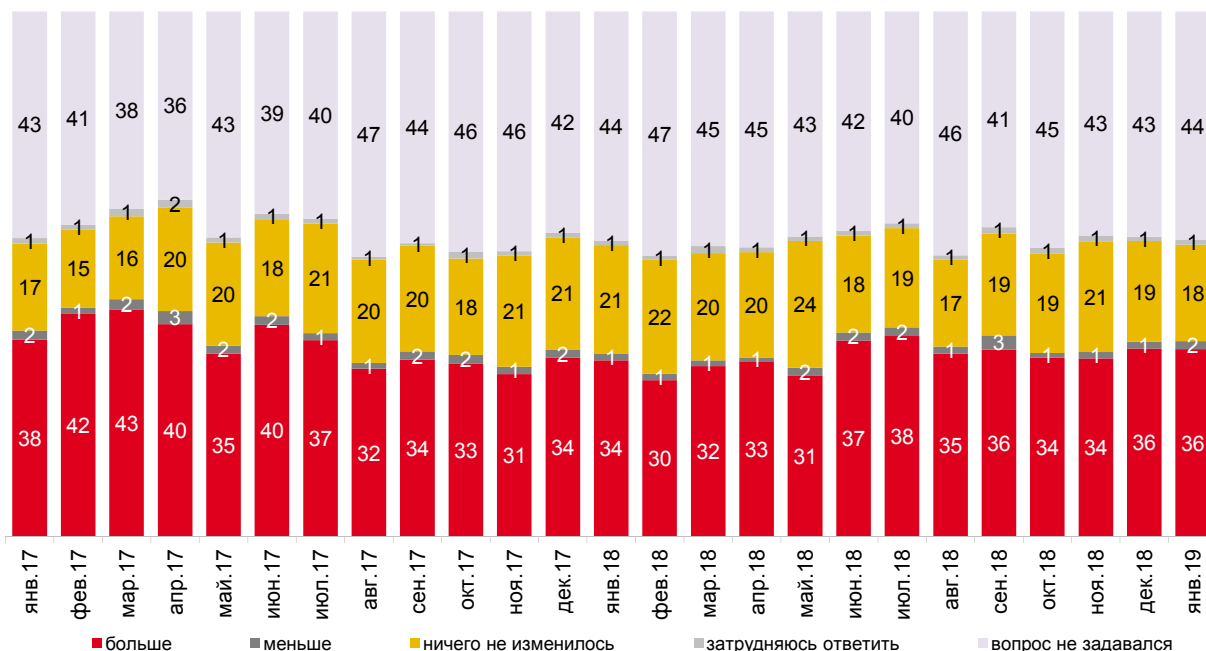
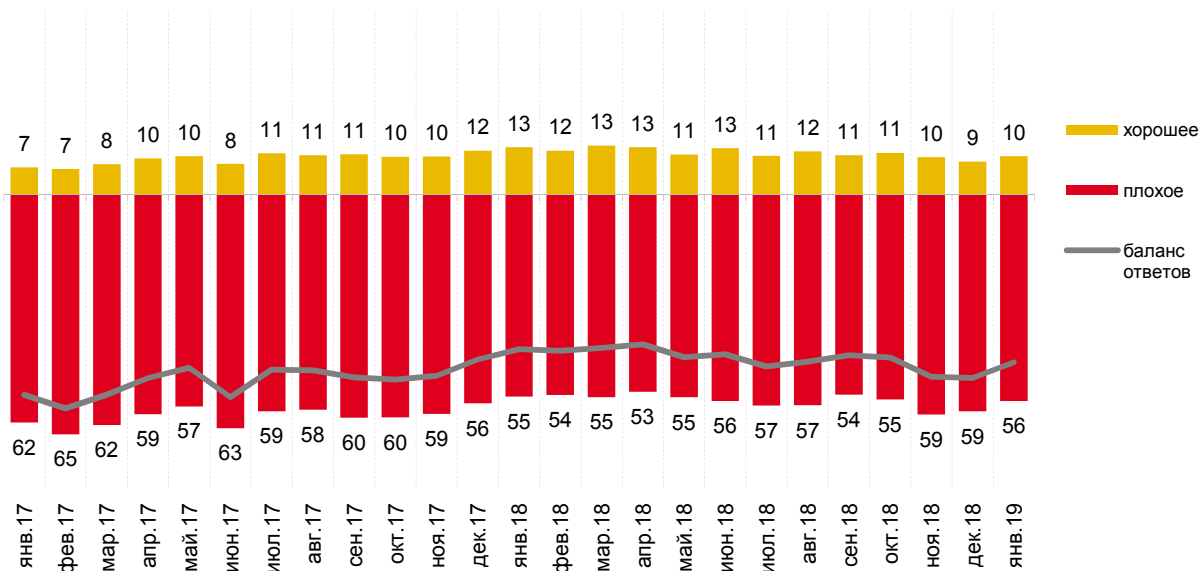


Рис. 31 - Насколько изменились масштабы экономии за год

Кредитные настроения и поведение

Как Вы думаете, сейчас хорошее или плохое время для крупных покупок в кредит?

Данные в % от всех опрошенных

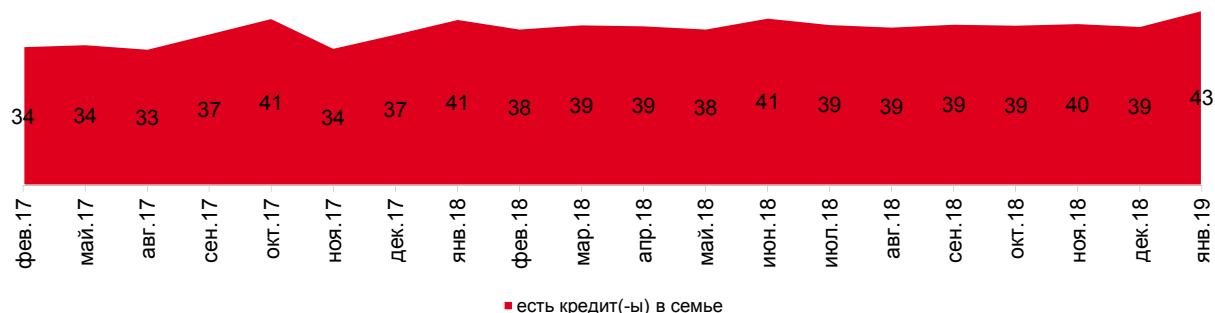


Приведены ответы без учета позиций «не хорошее, но и не плохое» и «затрудняюсь ответить».

Рис. 32 - Оценка благоприятности времени для покупок в кредит

Скажите, пожалуйста, а сегодня у Вас лично или у других членов Вашей семьи есть какой-либо банковский, потребительский кредит или заём в микрофинансовой организации, по которому Вам ещё нужно выплачивать деньги, или кредитов нет?

Данные в % от всех опрошенных

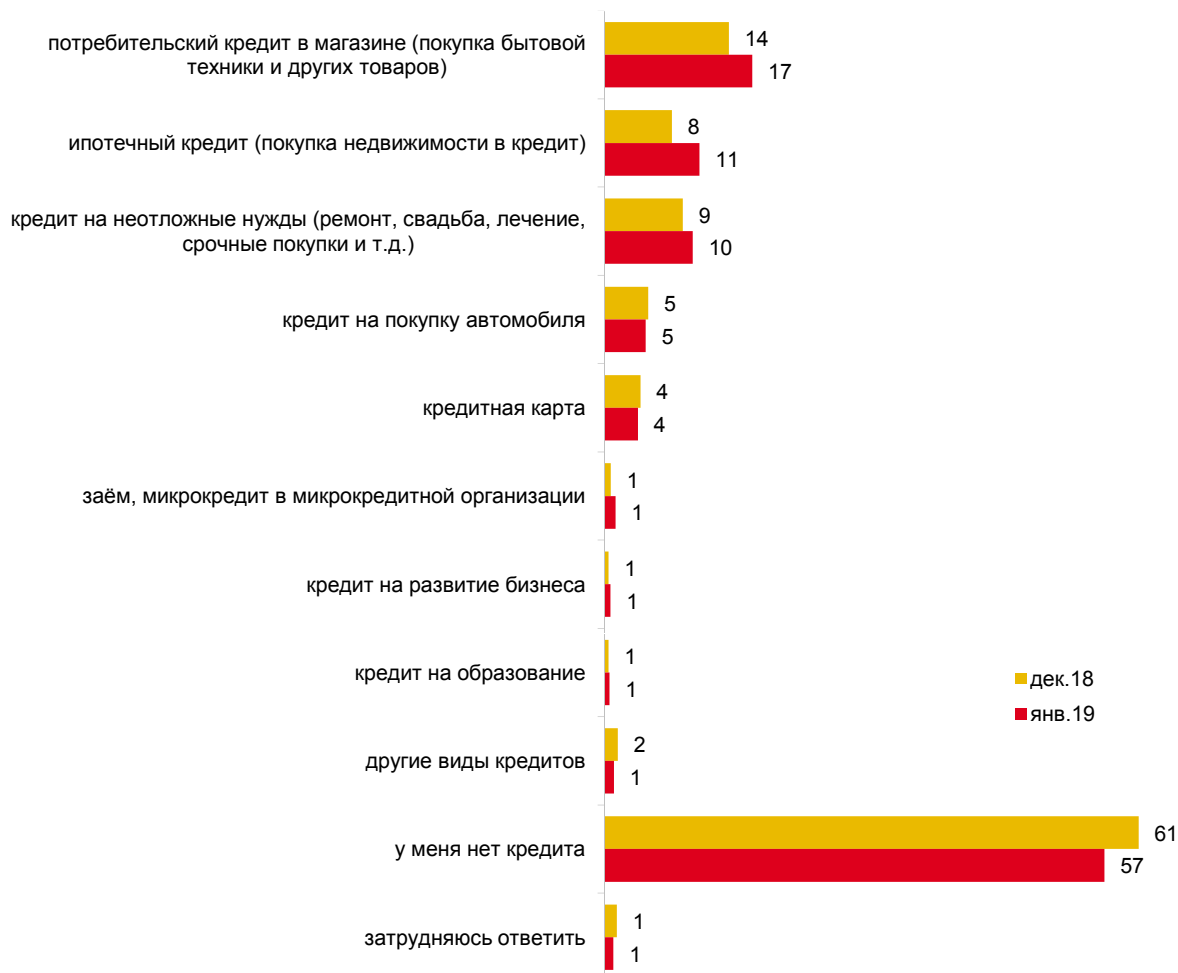


До сентября 2017 г. и в октябре 2018 г. вопрос задавался в такой формулировке: «Скажите, пожалуйста, а сегодня у Вас лично или у других членов Вашей семьи есть какой-либо банковский или потребительский кредит, по которому Вам ещё нужно выплачивать деньги, или кредитов нет?»

Рис. 33 - Наличие кредитов

Скажите, пожалуйста, а сегодня у Вас лично или у других членов Вашей семьи есть какой-либо банковский, потребительский кредит или заём в микрофинансовой организации, по которому Вам ещё нужно выплачивать деньги, или кредитов нет? (Карточка, любое число ответов.)

Данные в % от всех опрошенных



До сентября 2017 г. и в октябре 2018 г. вопрос задавался в такой формулировке: «Скажите, пожалуйста, а сегодня у Вас лично или у других членов Вашей семьи есть какой-либо банковский или потребительский кредит, по которому Вам ещё нужно выплачивать деньги, или кредитов нет?»

Рис. 34 - Типы имеющихся кредитов

Финансовое поведение

Пожалуйста, посмотрите на карточку и скажите, какие из перечисленных действий с деньгами Вы лично или совместно с членами Вашей семьи совершали за последние три месяца?
(Карточка, любое число ответов.)

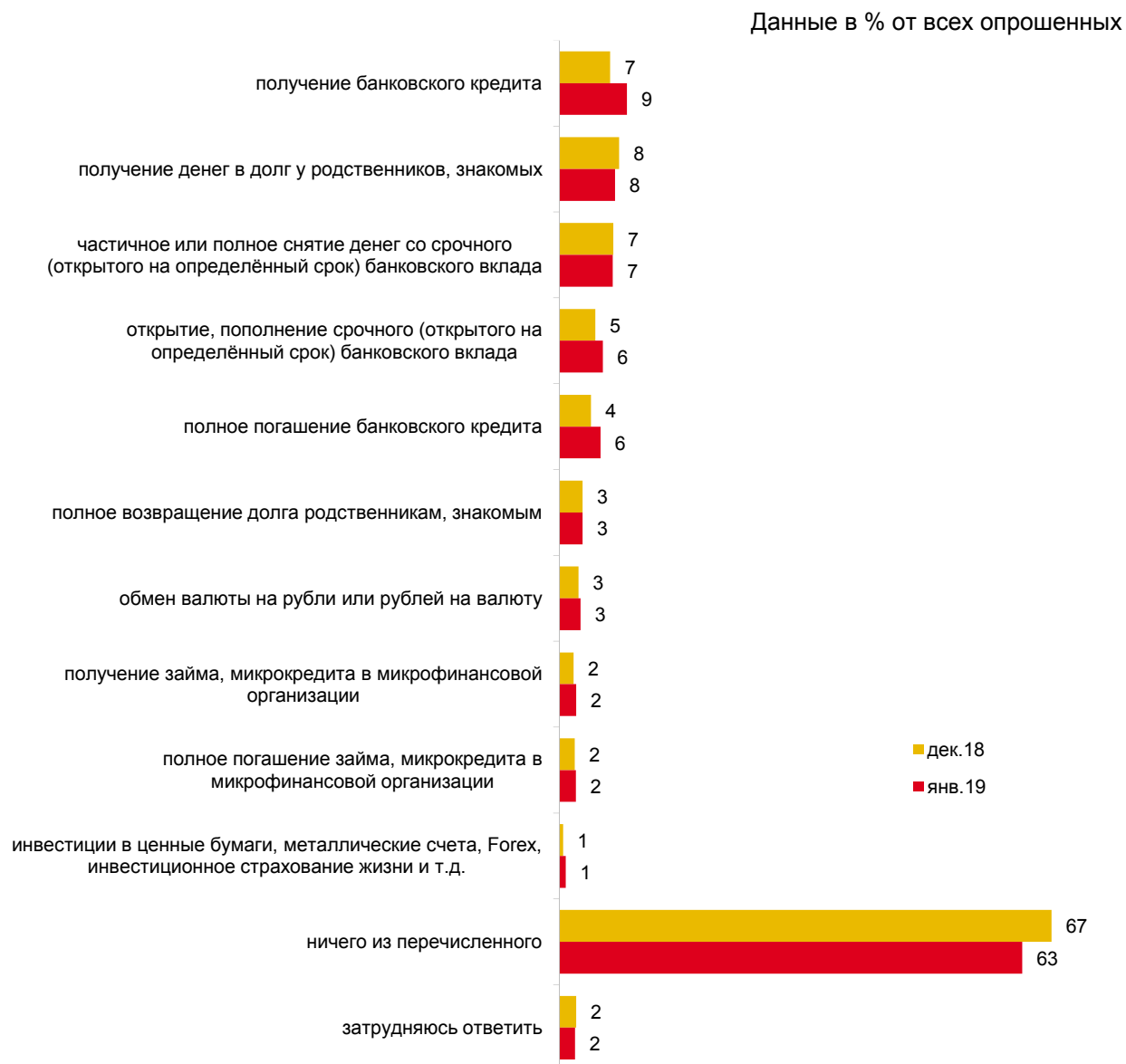


Рис.35 - Финансовые действия, совершённые за последние 3 месяца

А в следующие три месяца какие из перечисленных действий с деньгами Вы лично или совместно с членами Вашей семьи планируете совершить? (Карточка, любое число ответов.)

Данные в % от всех опрошенных



Рис. 36 - Планирование финансовых действий в следующие три месяца

Отношение к Центральному банку РФ

Вы знаете, что-то слышали или слышите сейчас впервые о такой организации, как Центральный банк Российской Федерации (Центробанк)?

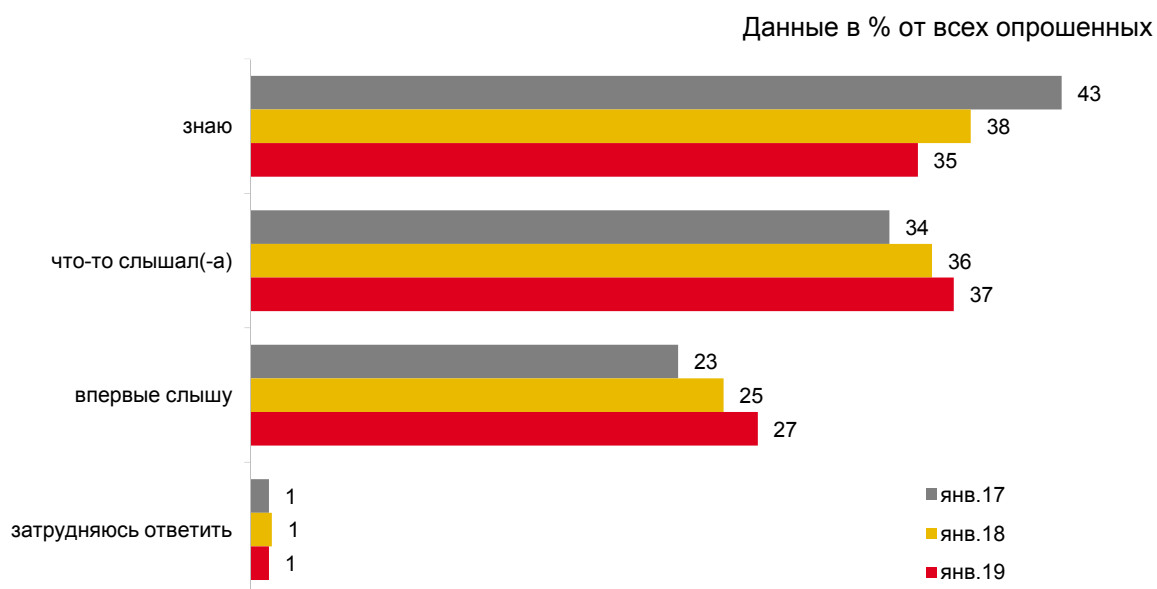


Рис. 37 - Известность Центрального банка РФ

Если говорить в целом, то Вы доверяете Центральному банку Российской Федерации или не доверяете? (Вопрос не задавался тем, кто впервые слышит о Центробанке.)

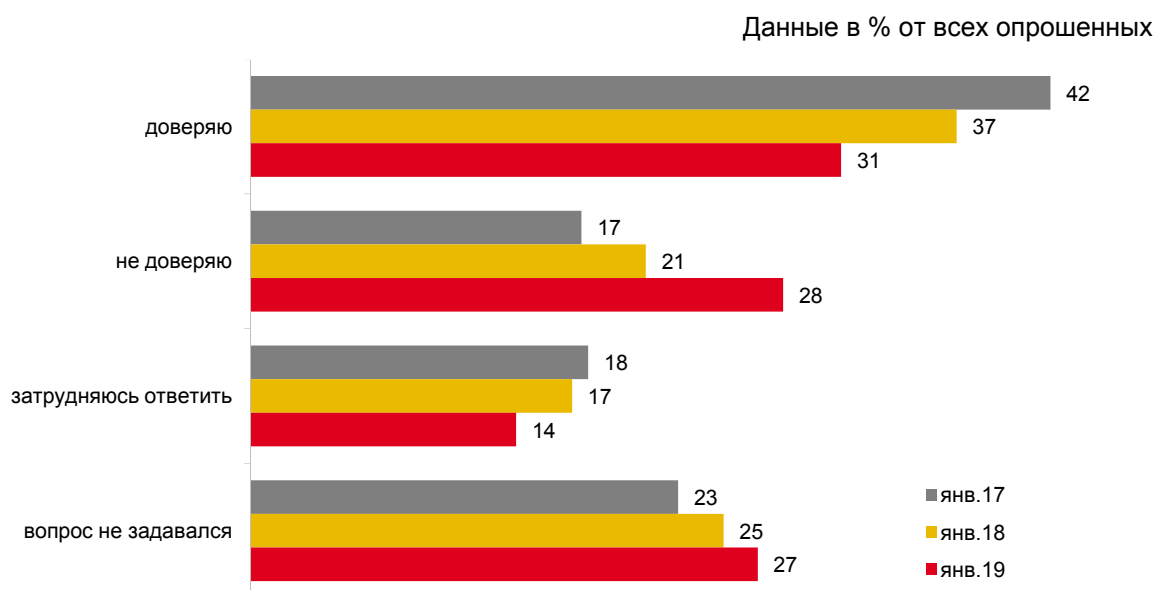


Рис. 38 - Доверие Центральному банку РФ

Таблица 1 – Представления о функциях Центрального банка РФ

Как Вы думаете, чем занимается Центральный банк РФ? Что входит в его обязанности? (Вопрос не задавался тем, кто впервые слышит о Центробанке.)

Данные в % от всех опрошенных

	Фев. 14*	Янв. 15	Янв. 16	Янв. 17	Янв. 18	Янв. 19
Регулирование финансовой и экономической политики страны**	11	17	19	11	13	14
Банковское регулирование, банковский надзор	15	10	12	18	13	11
Кредиты, вклады, платежи	8	11	10	10	9	9
Установление ставки рефинансирования, других процентных ставок, выдача кредитов банкам	2	5	6	5	6	7
Регулирование курса валют, проведение валютных операций	8	12	8	6	4	6
Обман, махинации, отмывание денег	2	2	4	3	4	6
Денежные операции, банковские операции	5	5	3	2	3	2
Выпуск денег	2	2	1	1	2	2
Это главный банк страны	2	2	2	3	1	1
Страхование вкладов россиян	<1	<1	–	–	–	–
Другое	1	1	1	1	2	1
Затрудняюсь ответить, нет ответа	21	24	24	24	25	22

* Ответы за 2014 год были перекодированы в соответствии с более поздними изменениями кодификатора.

** С 75-й волны изменилась формулировка. Предыдущая формулировка: «Управление финансами, экономикой страны».

Как часто за последние три месяца Вы видели, слышали или читали какую-либо информацию, сообщения или заявления, касающиеся деятельности Центрального банка РФ? (Вопрос не задавался тем, кто впервые слышит о Центробанке.)

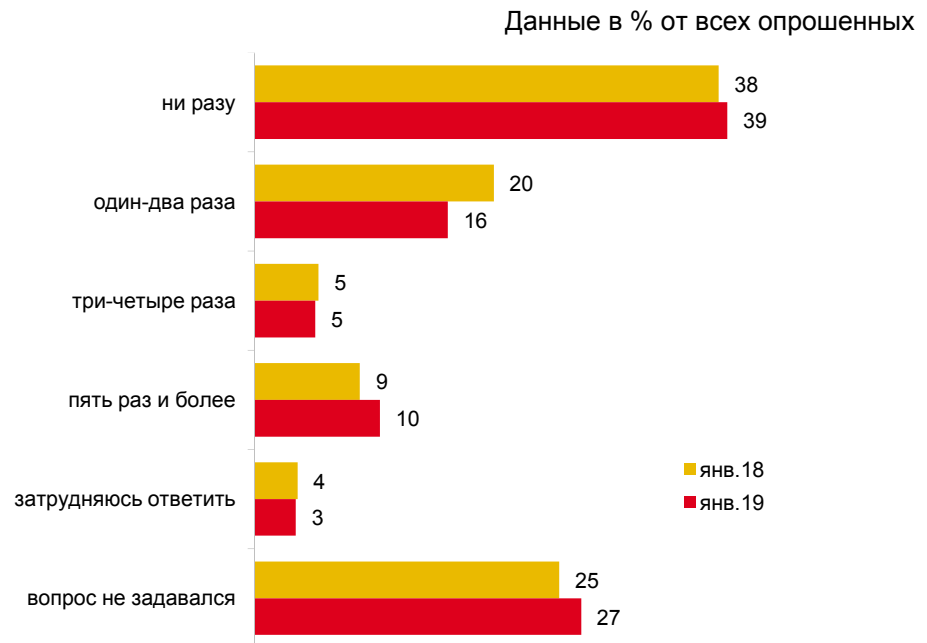


Рис. 39 - Частота получения информации о деятельности Центрального банка РФ

Откуда исходила эта информация – от самого Центрального банка РФ и его представителей или из других источников, не имеющих отношения к Центробанку, например, экспертов, журналистов, знакомых, родственников и т.п.? (Вопрос не задавался тем, кто впервые слышит о Центробанке, и тем, кому за последние три месяца не встречалось информации о Центробанке.)

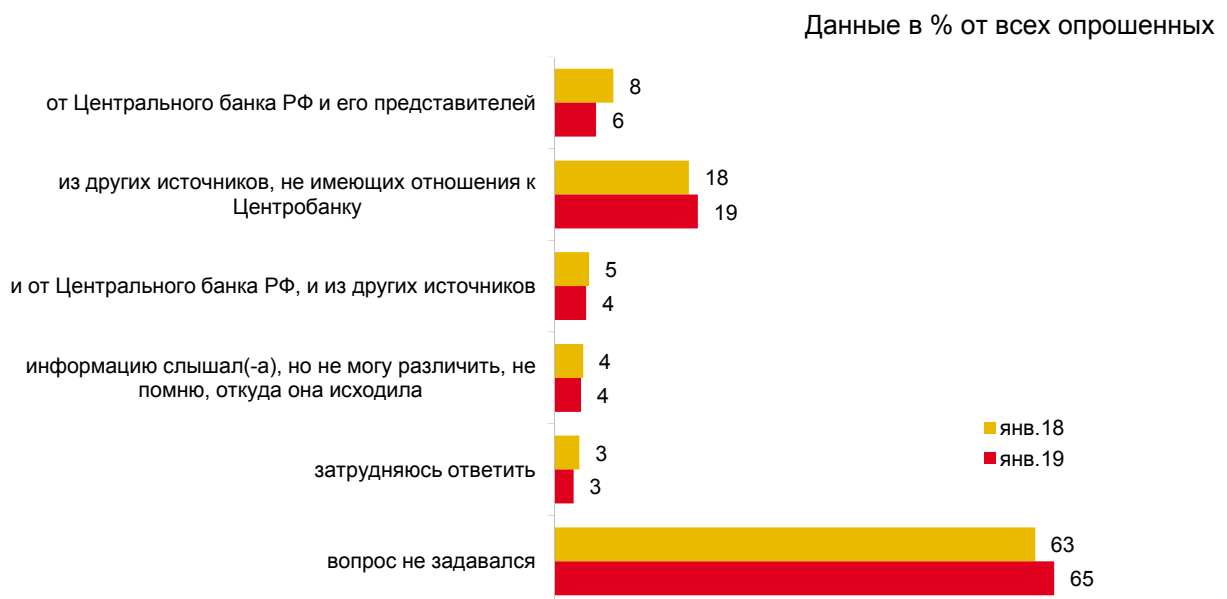


Рис. 40 - Источники информации о деятельности Центрального банка РФ

Вспомните, пожалуйста, где именно Вы видели, слышали или читали информацию, сообщения или заявления, исходившие от Центрального банка РФ (его представителей)? (Вопрос не задавался тем, кто впервые слышит о Центробанке, тем, кому ни разу за последние три месяца не встречалось информации о Центробанке, и тем, кто узнавал такую информацию из источников, не имеющих отношения к Центробанку. Карточка, любое число ответов.)

Данные в % от всех опрошенных

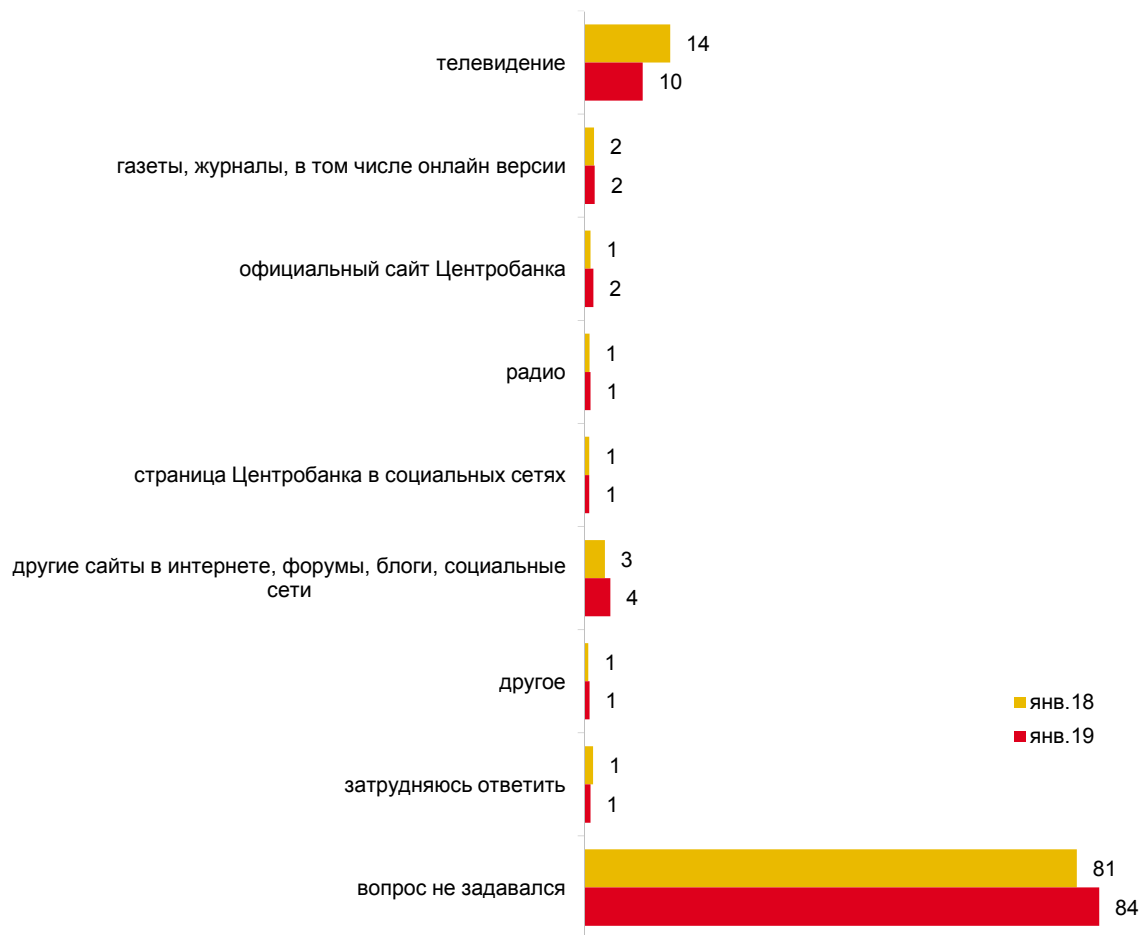


Рис. 41 - Каналы получения информации от Центрального банка РФ

А теперь припомните, пожалуйста, последнее информационное сообщение или заявление Центрального банка РФ или его представителей, которое Вы видели, слышали или читали. Это сообщение или заявление от Центрального банка РФ (его представителей) в целом было Вам понятно или не понятно? (Вопрос не задавался тем, кто впервые слышит о Центробанке, тем, кому ни разу за последние три месяца не встречалось информации о Центробанке, и тем, кто узнавал такую информацию из источников, не имеющих отношения к Центробанку.)

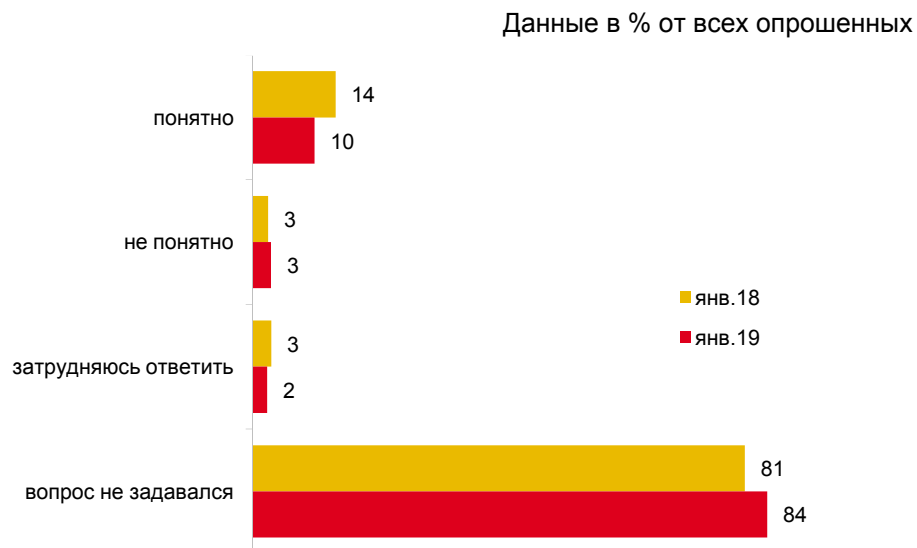


Рис. 42 - Понятность исходящей от Центрального банка РФ информации

Восприятие будущей инфляции

Скажите, пожалуйста, а Вы обычно пытаетесь предположить, оцениваете, хотя бы приблизительно, какой будет инфляция, рост цен в будущем, или Вы не задумываетесь об этом? Если оцениваете, то обычно на какой срок?

Данные в % от всех опрошенных

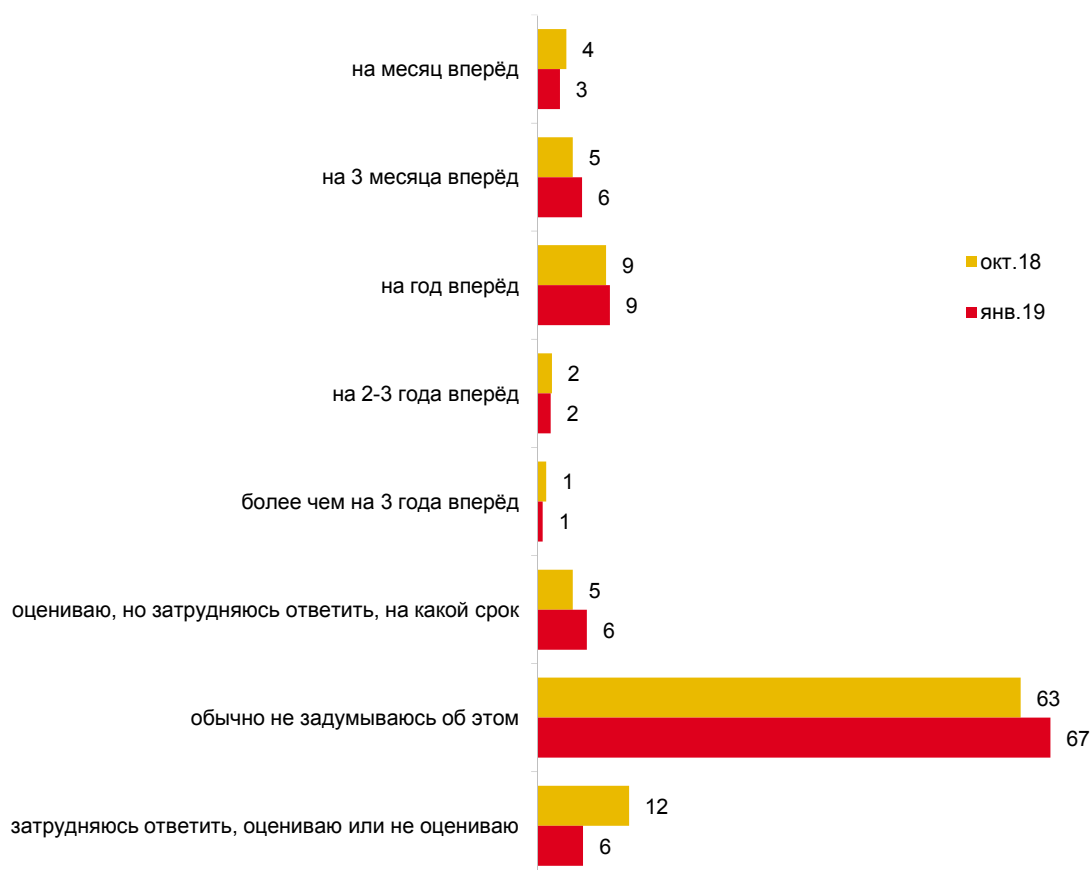


Рис. 43 - Срок, на который оценивается будущая инфляция

Какие источники информации Вы используете в первую очередь, чтобы хотя бы приблизительно оценить, какой будет инфляция? (Вопрос задавался тем, кто оценивает, хотя бы приблизительно, будущую инфляцию. Карточка, не более двух ответов.)

Данные в % от всех опрошенных



Рис. 44 - Источники информации для оценки будущей инфляции

А на что Вы ориентируетесь в первую очередь, чтобы оценить, какой будет инфляция через месяц (3 месяца, год, 2-3 года, три с лишним года)? Выберите не более пяти вариантов (Вопрос задавался тем, кто оценивает, хотя бы приблизительно, будущую инфляцию. Карточка, не более пяти ответов.)

Данные в % от всех опрошенных

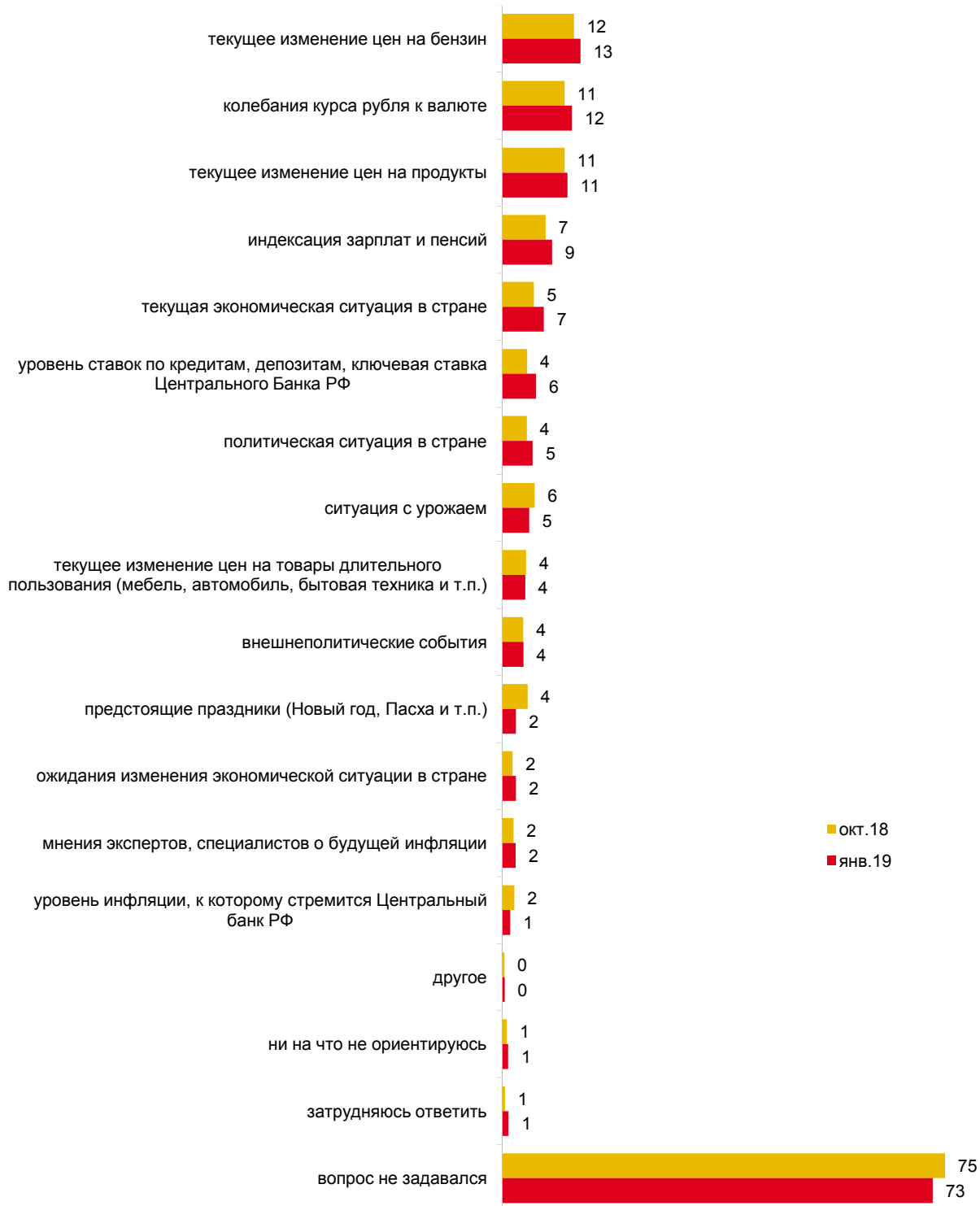


Рис. 45 - Признаки будущего роста цен для респондентов, оценивающих инфляцию

Что является для Вас признаком, сигналом того, что цены будут расти, будет инфляция? Назовите не более пяти признаков. (Вопрос задавался тем, кто не оценивает будущую инфляцию и тем, кто затруднился ответить, оценивает или не оценивает. Карточка, не более пяти ответов.)

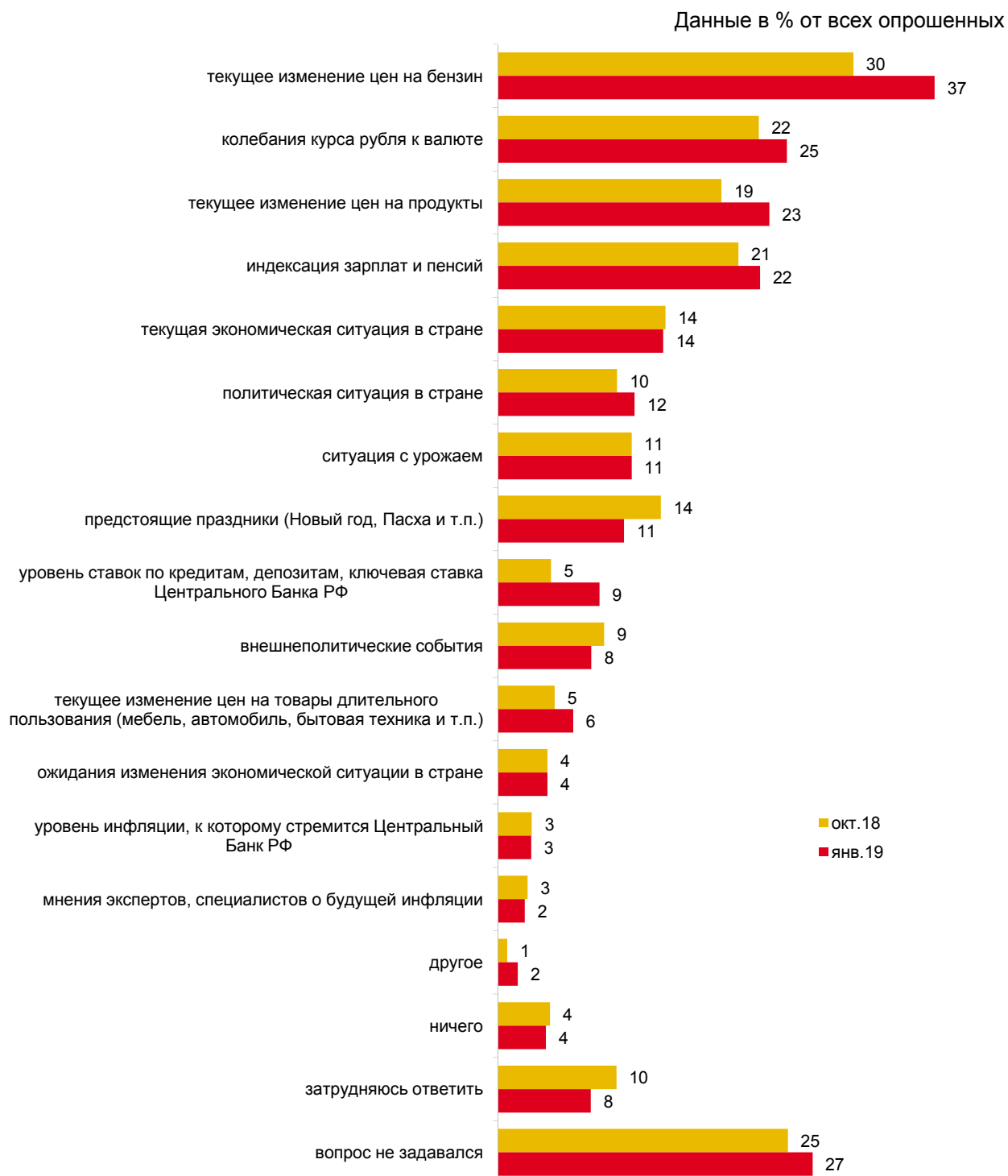


Рис. 46 - Признаки будущего роста цен для респондентов, не оценивающих инфляцию

Определение понятия «крупная, дорогостоящая покупка»

Скажите, пожалуйста, а что такое для Вашей семьи крупная, дорогостоящая покупка? Какой должна быть её стоимость, чтобы Вы назвали эту покупку дорогостоящей?

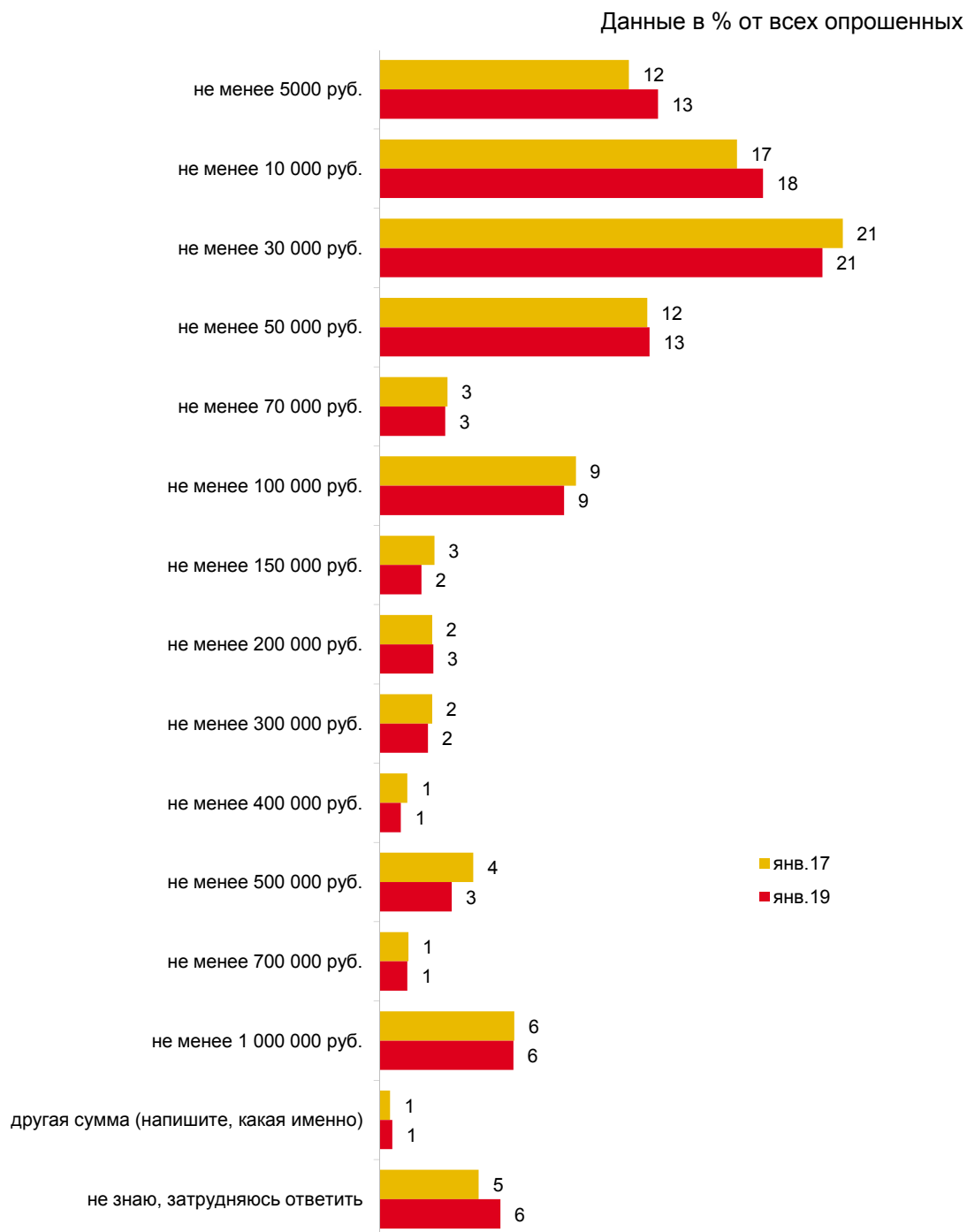


Рис. 47 - Оценка стоимости крупных покупок

Таблица 2 – Примеры дорогостоящих товаров

Скажите, пожалуйста, что такое, по-вашему, дорогостоящие товары, покупки, как Вы себе это представляете? Приведите, пожалуйста, несколько примеров.

Данные в % от всех опрошенных

	Январь 2017	Январь 2019
Автомобиль	35	41
Недвижимость (земля, квартира, дом, дача, жильё)	31	41
Бытовая техника	24	20
Мебель	11	10
Телевизор	9	7
Золото, драгоценности	6	7
Одежда, обувь	4	3
Компьютер, планшет, ноутбук	3	3
Ремонт, строительные материалы	3	2
Мобильный телефон	2	2
Продукты	2	1
Лекарства, лечение	2	1
Всё дорого	1	1
Товары, покупки, на которые нужно копить, не хватит одной зарплаты	1	1
Товары, покупки дороже 20-50 тысяч рублей	1	1
Товары, покупки дороже 10 тысяч рублей	1	1
Товары, покупки дороже 100-500 тысяч рублей	1	1
Поездка на отдых	-	1
Товары, покупки дороже 5 тысяч рублей	1	0
Другое	1	3
Затрудняюсь ответить, нет ответа	12	9

Результаты ответов респондентов на открытые вопросы

Таблица 3 – Возможные причины роста цен в ближайшее время (1)

Почему Вы думаете, что цены на продукты питания, непродовольственные товары и на услуги в следующем месяце вырастут очень сильно?

Данные в % от всех опрошенных

	Янв. 18	Фев.18	Март 18	Апр. 18	Май 18	Июнь 18	Июль 18	Авг. 18	Сент. 18	Окт. 18	Нояб. 18	Дек. 18	Янв.19
Повышение НДС, других налогов	–	–	–	–	–	–	1	2	1	1	1	4	6
Цены растут постоянно, они никогда не снижаются	2	2	2	2	2	3	3	3	3	4	4	4	5
Рост цен на нефть, бензин	1	1	1	1	1	8	3	2	2	1	4	3	5
Повышение пенсий и зарплат бюджетникам	1	1	1	1	1	1	<1	1	1	1	1	2	2
Нестабильная экономическая ситуация в стране (в т. ч. кризис)	1	1	1	1	1	2	2	1	2	1	1	1	1
Неэффективная экономическая политика государства	1	1	<1	<1	1	2	1	1	1	1	1	1	1
Инфляция	–	–	–	–	–	–	1	1	<1	1	<1	1	1
Недоверие президенту, правительству, властям	1	1	1	1	<1	1	1	1	1	1	1	1	1
Информация в СМИ о повышении цен, об этом говорят	1	–	–	–	–	–	–	<1	1	1	1	3	1
Сезонное снижение / повышение цен	1	<1	1	1	1	–	–	1	<1	1	4	2	1
Рост тарифов на коммунальные услуги	–	–	–	–	–	1	1	<1	–	–	–	1	1
Растет курс евро, доллара, рубль падает	–	–	–	–	1	–	–	1	1	1	<1	–	1
Рост цен перед праздниками	–	–	–	–	–	–	–	–	–	–	–	6	–
Цены вырастут сразу после выборов президента	–	1	2	–	–	–	–	–	–	–	–	–	–
Прошли выборы президента	–	–	–	1	<1	–	–	–	1	–	–	–	–

	Янв. 18	Фев. 18	Март 18	Апр. 18	Май 18	Июнь 18	Июль 18	Авг. 18	Сент. 18	Окт. 18	Нояб. 18	Дек. 18	Янв. 19
Санкции США и Европы против России, ухудшение отношений со странами Запада	-	-	-	-	-	-	-	1	△	-	-	-	-
Цены уже очень высокие, последнее повышение было недавно	-	-	-	-	-	-	-	-	-	-	-	-	△

Таблица 4 – Возможные причины роста цен в ближайшее время (2)

Почему Вы думаете, что цены на продукты питания, непродовольственные товары и на услуги в следующем месяце вырастут умеренно?

Данные в % от всех опрошенных

	Янв. 18	Фев.18	Март 18	Апр. 18	Май 18	Июнь 18	Июль 18	Авг. 18	Сент. 18	Окт. 18	Нояб. 18	Дек. 18	Янв.19
Цены растут постоянно, они никогда не снижаются	14	10	11	12	10	11	12	12	9	13	12	9	12
Повышение НДС, других налогов	–	–	–	–	–	–	2	2	1	1	1	2	7
Рост цен на нефть, бензин	3	1	1	2	3	11	7	5	3	3	4	3	5
Повышение пенсий и зарплат бюджетникам	3	2	1	3	1	1	1	1	1	1	1	1	2
Сезонное снижение / повышение цен	3	1	2	2	1	1	1	2	2	3	6	2	2
Информация о повышении цен в СМИ, об этом говорят	1	–	–	–	–	1	1	1	1	1	1	1	2
Цены уже очень высокие, последнее повышение было недавно	1	1	<1	1	<1	1	1	1	1	1	<1	<1	2
Растет курс евро, доллара, рубль падает	1	<1	<1	<1	2	1	<1	2	3	2	1	1	1
Нестабильная экономическая ситуация в стране (в т. ч. кризис)	1	1	2	2	2	2	2	2	2	2	1	1	1
Инфляция	1	1	1	2	1	1	2	1	2	2	1	1	1
Неэффективная экономическая политика государства	1	1	2	1	2	2	2	1	1	1	1	1	1
Недоверие президенту, правительству, властям	1	1	1	1	1	1	1	1	1	1	1	1	1
Рост тарифов на коммунальные услуги	1	<1	–	–	1	1	1	<1	<1	1	–	1	1
Власти удерживают рост цен	–	–	–	–	–	1	–	1	<1	<1	1	1	1
Надеюсь на лучшее	1	1	1	1	1	1	1	1	1	1	<1	1	1
Рост цен может вызвать недовольство населения	–	–	–	–	–	–	–	1	<1	1	–	–	1

	Янв. 18	Фев.18	Март 18	Апр. 18	Май 18	Июнь 18	Июль 18	Авг. 18	Сент. 18	Окт. 18	Нояб. 18	Дек. 18	Янв.19
Виноваты производители, владельцы частных магазинов	1	1	<1	1	1	1	<1	-	-	1	<1	1	<1
Снизилась покупательная способность населения	-	1	<1	1	1	-	-	1	1	<1	1	1	<1
Санкции США и Европы против России, ухудшение отношений со странами Запада	-	-	-	-	1	-	-	1	1	1	<1	1	-
Стабилизируется экономическая ситуация	<1	1	-	-	-	-	1	<1	-	-	-	-	-
Цены не будут расти до выборов	2	3	4	-	-	-	-	-	-	-	-	-	-
Рост цен перед праздниками	-	-	-	-	-	-	-	-	-	-	-	6	-
Прошли выборы президента	-	-	-	1	-	-	-	-	1	-	-	-	-

Таблица 5 – Возможные причины роста цен в ближайшее время (3)

Почему Вы думаете, что цены на продукты питания, непродовольственные товары и на услуги в следующем месяце вырастут незначительно?

Данные в % от всех опрошенных

	Янв. 18	Фев.18	Март 18	Апр. 18	Май 18	Июнь 18	Июль 18	Авг. 18	Сент. 18	Окт. 18	Нояб. 18	Дек. 18	Янв.19
Цены растут постоянно, они никогда не снижаются	5	4	4	5	5	4	3	4	3	3	3	2	2
Сезонное снижение / повышение цен	2	1	1	2	1	1	1	1	1	1	2	2	1
Инфляция	1	1	<1	1	1	–	1	1	<1	1	–	–	1
Цены уже очень высокие, последнее повышение было недавно	<1	–	1	<1	–	1	1	1	<1	1	<1	1	1
Рост цен на нефть, бензин	1	1	<1	1	1	2	2	1	1	1	1	1	1
Повышение НДС	–	–	–	–	–	–	–	<1	1	<1	–	–	1
Нестабильная экономическая ситуация в стране (в т. ч. кризис)	1	1	<1	1	1	1	1	1	<1	1	1	1	<1
Информация о повышении цен в СМИ, об этом говорят	<1	–	–	–	–	–	–	–	–	1	<1	1	<1
Повышение пенсий и зарплат бюджетникам	1	1	1	1	<1	–	–	–	–	–	1	<1	<1
Растет курс евро, доллара, рубль падает	–	–	–	–	1	–	–	–	1	<1	–	–	–
Виноваты производители, владельцы частных магазинов	–	<1	–	–	–	–	–	–	–	–	–	–	–
Стабилизируется экономическая ситуация	1	1	1	1	<1	1	–	1	1	1	–	–	–
Надеюсь на лучшее	–	–	–	–	–	–	–	–	<1	–	–	–	–
Неэффективная экономическая политика государства	1	–	1	<1	<1	–	–	–	–	–	–	–	–

	Янв. 18	Фев.18	Март 18	Апр. 18	Май 18	Июнь 18	Июль 18	Авг. 18	Сент. 18	Окт. 18	Нояб. 18	Дек. 18	Янв.19
До выборов цены не повысятся	2	2	2	–	–	–	–	–	–	–	–	–	–
Доверяю В. Путину, работе государственных структур	–	–	1	–	–	–	–	–	–	–	–	–	–
Недавно прошли выборы президента	–	–	–	1	1	–	–	–	–	–	–	–	–
Власти удерживают рост цен	–	–	–	–	–	–	–	–	–	–	1	–	–

Распределения ответов респондентов на открытые вопросы

Почему Вы думаете, что цены вырастут очень сильно? (Вопрос задавался тем, кто считает, что в следующем месяце цены вырастут очень сильно.)

Данные в % от всех опрошенных, приведены наиболее показательные высказывания

Повышение НДС, других налогов

6

«Повлиял НДС» «добавили НДС»; «налог добавился, НДС»; «возрос НДС»; «НДС 20 процентов».

Цены растут постоянно, они никогда не снижаются

5

«Тенденция к росту»; «идёт рост»; «всё всегда повышается»; «цены растут постоянно»; «всё растет каждый день»; «видно, каждый день растут»; «каждый день растут»; «они растут, как грибы».

Рост цен на нефть, бензин

5

«Потому что подорожает нефть»; «повышение цен на топливо»; «выросло горючее»; «бензин вырастет, и всё вырастет»; «бензин дорожает, перевозки».

Повышение пенсий и зарплат бюджетникам

2

«Повышение зарплаты бюджетникам»; «зарплата повышается, и цены повышаются»; «повысили МРОТ и пенсию»; «выросла пенсия»; «добавили пенсию»; «прибавили 1000».

Информация о повышении цен в СМИ, об этом говорят	1
«Все так говорят»; «слышал прогнозы экспертов»; «СМИ»; «информация по радио, в прессе»; «передают по телевизору»; «было объявление»; «уже огласило правительство».	
Рост тарифов на коммунальные услуги	1
«За ЖКХ вырастут»; «поднимают ЖКХ»; «ЖКХ подняли»; «повышение цен на ЖКХ»; «ЖКХ подорожало и далее по цепочке».	
Нестабильная экономическая ситуация в стране (в т. ч. кризис)	1
«Слабая экономика»; «кризис в стране»; «экономики нет у страны»; «экономика лежит на лопатках»; «нет ничего в производстве, стоит сельское хозяйство»; «заводы закрывают».	
Сезонное снижение/повышение цен	1
«После Нового года»; «цены в начале года всегда повышаются»; «к весне всегда цены растут»; «время такое, не подходящее для выращивания овощей».	
Неэффективная экономическая политика государства	1
«Нерациональная экономика»; «отсутствие внятной внутренней экономической политики»; «нет контроля»; «цены никто не контролирует».	
Недоверие президенту, правительству, властям	1
«Не уверены в работе правительства»; «правительство не работает»; «майские указы не работают»; «виновато руководство»; «из-за правительства»; «Кожемяка пришел».	
Инфляция	1
«Так как идёт инфляция»; «идет инфляция»; «будет инфляция».	
Растет курс евро, доллара, рубль падает	1
«От курса доллара»; «валюта увеличивается в цене»; «рубль дешевеет, доллар растет»; «падает рубль».	
Цены уже очень высокие, последнее повышение было недавно	<1
«До Нового года всё выросло, и сейчас всё повышается»; «до Нового года росли, а сейчас подавно»; «вот уже выросли»; «уже смотря какие сейчас цены, – подорожали продукты».	

Другое **1**

«Такой уровень жизни»; «нет финансов от людей»; «богатые люди хотят быть ещё богаче»; «санкции»; «праздники»; «люди покупают».

Затрудняюсь ответить, нет ответа **5**

Почему Вы думаете, что цены вырастут умеренно? (Вопрос задавался тем, кто считает, что в следующем месяце цены вырастут умеренно.)

Данные в % от всех опрошенных,
приведены наиболее показательные высказывания

Цены растут постоянно, они никогда не снижаются **12**

«Динамика цен такая, согласно статистике»; «потому что так происходит постоянно – тенденция»; «у нас в принципе цены только растут, а не падают»; «как всегда, постоянно растут»; «всё растет всё время»; «всё растет и растет потихоньку»; «всё время всё дорожает»; «на протяжении многих лет цены растут»; «из года в год это происходит»; «они стабильно растут, чек в магазине постоянно увеличивается, хотя берешь одно и то же»; «от месяца к месяцу всё растет»; «каждые 10 дней повышение»; «у нас происходит это ежедневно».

Повышение НДС, других налогов **7**

«Из-за налогов»; «из-за роста налогов»; «рост НДС, налога»; «ввели увеличенный НДС»; «вырос на 2% всего НДС»; «изменение НДС до 20%».

Рост цен на нефть, бензин **5**

«От бензина и транспортных расходов»; «потому что бензин дорожает»; «в связи с удорожанием бензина»; «бензин вырос – будут как раньше расти»; «растут энергоносители, ГСМ».

Повышение пенсий и зарплат бюджетникам всегда сопровождается ростом цен **2**

«Увеличили пенсии, зарплаты»; «как добавляют пенсию, то всё дорожает»; «с 1 января всем пенсионерам повышение пенсии, и сразу растут цены на всё»; «на сколько поднимают пенсию, на столько и товары»; «после того как немного повышают пенсию, сразу увеличиваются цены на продукты и услуги».

Сезонное снижение/повышение цен	2
«Зима»; «в начале года всегда поднимаются»; «с начала года всё растёт»; «я думаю, что будут расти умеренно на овощи, потому что зима»; «скачок цен в январе, а потом будет в марте».	
Информация о повышении цен в СМИ, об этом говорят	2
«Везде так пишут и говорят»; «слухи»; «из источников информации пугают»; «просветили по ТВ»; «передавали по телевизору»; «в новостях видел»; «обещали в СМИ, что цены вырастут на два процента».	
Цены уже очень высокие, последнее повышение было недавно	2
«Росли до этого»; «уже приподняли»; «в январе уже сильно выросли»; «дальше некуда»; «больше некуда».	
Инфляция	1
«В связи с инфляцией»; «ползущая инфляция»; «инфляция будет всегда»; «инфляция 5,5%».	
Нестабильная экономическая ситуация в стране (в т. ч. кризис)	1
«Обстановка в стране»; «нестабильность в стране»; «кризис в стране»; «в связи с экономической ситуацией»; «плохая экономика России»; «производства нет».	
Неэффективная экономическая политика государства	1
«Идёт такая политика»; «такая политика правительства»; «потому что неправильно политика ведётся в стране, контроля нет от государства»; «много в стране расходов»; «с чего-то надо пополнить казну».	
Рост тарифов на коммунальные услуги	1
«ЖКХ вырастет»; «рост тарифов ЖКХ»; «ЖКХ повысилось, от этого и всё остальное»; «ЖКХ растут, 3800 только за отопление».	
Надеюсь на лучшее	1
«Надеемся на это»; «надежда есть»; «хочется верить, что вырастет не сильно»; «так хотелось бы, чтобы они не росли».	
Сильный рост цен вызовет недовольство населения	1
«Боятся повышать»; «сейчас правительству очень сложно резко увеличивать всё – боятся реакции народа»; «если сильно, то негодование людей будет»; «будет недовольство народа»; «народ будет возмущаться»; «возмущение граждан».	

Данные в % от всех опрошенных,
приведены наиболее показательные высказывания

Власти удерживают рост цен	1
«Всё под контролем»; «государство контролирует»; «правительство не даст сильно поднять цены»; «правительство регулирует»; «придержит правительство, а то бы сильно подняли».	
Растет курс евро, доллара, рубль падает	1
«Играет доллар»; «курс доллара»; «растет всё время – связано с курсом рубля»; «доллар растёт, а цены падают».	
Недоверие президенту, правительству, властям	1
«Не работает правительство»; «власть себе только деньги откладывает»; «бандиты у власти»; «президент РФ обнаглел».	
Виноваты производители, владельцы частных магазинов	<1
«Жадность производителя»; «каждый старается больше захватить, перешли на товарно-денежные отношения»; «поставщики в магазинах искусственно завышают цены»; «поставщики подняли».	
Снизилась покупательская способность населения	<1
«Иначе все прогорят – люди все потратились»; «спад потребностей»; «нет возможностей у людей»; «потому что у людей нет денег»; «у людей деньги кончились»; «народ обнищал».	
Другое	1
«Международная ситуация в мире»; «стабильность»; «отдаленный регион от материка»; «праздников не намечается»; «ничего хорошего не ждем».	
Затрудняюсь ответить, нет ответа	8

Почему Вы думаете, что цены вырастут незначительно? (Вопрос задавался тем, кто считает, что в следующем месяце цены вырастут незначительно.)

Данные в % от всех опрошенных,
приведены наиболее показательные высказывания

Цены растут постоянно, они никогда не снижаются	2
«Такая тенденция»; «стандартные колебания»; «всё время повышаются»; «всё постоянно растет»; «цены всё время растут»; «всё каждый месяц поднимается незначительно».	

Цены уже очень высокие, последнее повышение было недавно	1
«Выросли очень сильно и так»; «уже основное поднятие цен произошло»; «значительнее некуда»; «куда сильнее?»; «куда ж ещё-то выше?!»; «расти некуда».	
Повышение НДС, других налогов	1
«Налоги»; «из-за НДС»; «НДС повысился»; «скакнул НДС».	
Инфляция	1
«Так есть инфляция»; «будет инфляция»; «ежегодная инфляция»; «инфляция постоянная, но незначительная».	
Рост цен на нефть, бензин	1
«Из-за бензина»; «бензин вырастет»; «бензин дорожает»; «бензин вырос».	
Сезонное снижение/повышение цен	1
«Зимний период»; «растут всегда в это время понемногу»; «это всегда после Нового года»; «дело идет к весне».	
Повышение пенсий и зарплат бюджетникам	<1
«Вырастут из-за повышения пенсии»; «добавят пенсии, и цены вырастут»; «зарплата повышается»; «заплатили добавку – значит подорожал».	
Нестабильная экономическая ситуация в стране (в т. ч. кризис)	<1
«Такое положение»; «нестабильность в стране»; «у нас в России из-за роста валюты независимо от наших зарплат цены растут».	
Информация о повышении цен в СМИ, об этом говорят	<1
«Так говорят»; «обещали»; «слухи»; «информация в СМИ»; «в новостях говорят»; «по телевизору говорили».	
Другое	1
«Верим правительству»; «антимонопольные службы работают»; «стабилизируется»; «чтобы люди не возмущались»; «людей злить хватит»; «все хотят зарабатывать»; «все деньги народ потратил».	
Затрудняюсь ответить, нет ответа	3

Почему Вы думаете, что цены не изменятся? (Вопрос задавался тем, кто считает, что в следующем месяце цены не изменятся.)

Данные в % от всех опрошенных,
приведены наиболее показательные высказывания

Цены уже очень высокие, последнее повышение было недавно	2
«Больше некуда»; «в январе выросли очень сильно»; «все уже подорожало»; «дальше некуда расти!»; «куда же дальше прибавлять?!»; «они уже повысились»; «уже все подняли перед Новым годом».	
Сезонное снижение/повышение цен	1
«В зимнее время нет роста по сезону»; «в марте вырастет»; «зима проходит»; «изменения будут к июню месяцу»; «повысят к весне»; «сезонная».	
Надеюсь на лучшее	1
«Надеемся»; «очень хочется»; «это моя надежда».	
Стабилизируется экономическая ситуация	1
«НДС повысили, а сейчас стабилизация»; «нет предпосылок»; «пока ничего не предвещает беды»; «стабилизировалось всё».	
Другое	1
«В январе покупательская способность понижена»; «маленький срок»; «президент сказал, чтоб не повышали цены»; «простым людям не добавили»; «у людей нет денег»; «чтобы люди не паниковали».	
Затрудняюсь ответить, нет ответа	2

Почему Вы думаете, что цены снизятся? (Вопрос задавался тем, кто считает, что в следующем месяце цены снизятся.)

Данные в % от всех опрошенных,
приведены наиболее показательные высказывания

Все ответы	<1
«Так говорят»; «из интуиции»; «прошли праздники»; «праздники закончились»; «после Нового года обычно на снижение идут цены».	

Как Вы думаете, чем занимается Центральный банк РФ? Что входит в его обязанности?

Данные в % от всех опрошенных,
приведены наиболее показательные высказывания

Регулирование финансовой и экономической политики страны	14
«Планирует экономику»; «за экономикой следить»; «политика финансовая»; «финансами страны занимается»; «управление финансами России»; «централизует финансы и управление ими»; «формирование – финансы, политика»; «финансовое регулирование»; «регулирует финансовую политику государства»; «планируют инфляцию».	
Банковское регулирование, банковский надзор	11
«Главный над всеми-всеми банками»; «курирует банки»; «регуляция банков»; «контролем за всей банковской системой»; «контроль банков России»; «координирует и контролирует работу всех банков»; «они контролируют другие банки и могут лишать их лицензии»; «забирает лицензии. Проверка банков»; «отзывает лицензии банков».	
Кредиты, вклады, платежи	9
«Выдача и хранение денег»; «займы, вклады»; «сохранение вкладов»; «кредиты оформлять»; «давать кредиты»; «дает деньги в кредит»; «кредиты оформляет, карты выдаёт».	
Установление ставки рефинансирования, других процентных ставок, выдача кредитов банкам	7
«Ключевые ставки» «регулировать ставки»; «фиксирует ставки»; «контролирует процентную ставку»; «установка ставок кредитования»; «рассматривает, кому давать кредиты»; «выдает кредиты банкам»; «выдает кредиты местным банкам».	
Регулирование курса валют, проведение валютных операций	6
«Валютный оборот»; «валютные операции»; «банк, следящий за курсом валют»; «удержание валютной стабильности в России»; «контроль курса доллара и евро»; «корректировка курса рубля»; «регулирует цену рубля»; «закрепление рубля».	
Обман, махинации, отмывание денег	6
«Спекуляцией»; «обман. Он обдирает нашу страну»; «присвоением денег»; «мошенничество»; «воровство бюджетных денег»; «отнятие средств у людей»; «обирать людей»; «народ душить»; «грабят народ»; «воровством»; «деньги воруют с карточек».	

Данные в % от всех опрошенных,
приведены наиболее показательные высказывания

Денежные операции, банковские операции	2
«Деньгами занимается»; «денежный круговорот»; «финансовые движения через банк»; «финансовыми операциями»; «операции с деньгами».	
Выпуск денег	2
«Делает деньги»; «эмиссия денег»; «печатает деньги»; «выпуском денег»; «перевыпуск денежных средств».	
Это главный банк страны	1
«Главный банк страны»; «это главный банк в нашей стране»; «самый главный банк».	
Другое	1
«Находится под США»; «выводит деньги за границу»; «слежка радикально»; «помогает людям»; «кредитные истории людей»; «страхование»; «пенсия перечисляется».	
Затрудняюсь ответить, нет ответа	22

А теперь припомните, пожалуйста, последнее информационное сообщение или заявление Центрального банка РФ или его представителей, которое Вы видели, слышали или читали. О чём оно было?

Данные в % от всех опрошенных,
приведены наиболее показательные высказывания

Изменение процента по ипотечному кредитованию, о кредитной политике в целом	2
«О кредитно-денежной политике»; «кредит»; «понижение кредитной ставки»; «перед Новым годом – о процентных ставках»; «о новогодних скидках на кредит»; «о повышении ставки по ипотеке»; «поднятие ипотечной ставки»; «повышают ипотечную ставку».	
Сообщения о курсах валют, их регулировании, прогнозы курса рубля	1
«Прогноз валют»; «курсы валюты»; «рубль утвердился»; «стабилизация рубля»; «хотят стабилизировать наш рубль»; «рубль будет обесцениваться»; «нельзя вывешивать ставки доллара».	
Снижение ставки рефинансирования, других процентных ставок	1
«По ставке»; «Кудрин заявил об изменении ставки ЦБ РФ»; «о ставке рефинансирования»; «изменение учётной ставки»; «ставку поднять решили»; «увеличение ключевой ставки».	

Заккрытие, санация банков, лишение их лицензий	1
«В последнее время банки постоянно лишают лицензий»; «информация о закрытии очередного неблагонадежного банка»; «закрыли какой-то банк»; «отобрали лицензию какого-то банка»; «два банка лишились лицензии».	
Формирование золотовалютных резервов, их хранение	1
«Центробежные: начал закупать валюту для Министерства финансов»; «решался вопрос о покупке валюты»; «закупка валюты для государства»; «решили отказаться от доллара»; «они закупили юани»; «обменяли много миллионов долларов на китайскую валюту и евро».	
Информация и прогнозы по инфляции в России	1
«Что-то про инфляцию, которая гораздо меньше, чем в прошлом году»; «сегодня Центробанк прогнозирует снижение уровня инфляции к 2020 году»; «планируют инфляцию до 40%».	
Другое	1
«Федеральный закон о проверке денежных средств»; «что-то в связи с Набиуллиной, ее отставкой»; «афера с российскими деньгами»; «подделка денег»; «хотят национализировать»; «увеличился процент по вкладам»; «день открытых дверей в Центробанке».	
Затрудняюсь ответить, нет ответа	8

Приложение 1. Методические комментарии и пояснения

Прямые оценки годовой инфляции: медианные значения

В ходе исследования, начиная со второй волны (апрель 2010 г.), респондентам традиционно задавались вопросы о том, на сколько процентов выросли цены на продукты питания, непродовольственные товары и на услуги за последние 12 месяцев и как, по их мнению, они изменятся в ближайшие 12 месяцев.

Начиная с 15 волны (сентябрь 2013 г.), перед каждым из этих вопросов был добавлен дополнительный вопрос о том, как, по мнению респондентов, в целом менялись цены за прошедшие 12 месяцев (год) и как будут меняться цены в следующие 12 месяцев (год). На основе ответов на эти вопросы мы можем рассчитать среднее значение прямых оценок годовой инфляции в процентах годовых. В сентябре 2013 года значения некоторых интервалов для оценки уровня инфляции были изменены (укрупнены).

Для расчета медианных оценок и ожиданий инфляции ответы респондентов на закрытые вопросы перекодируются. Ответы респондентов на первый вопрос о том, как менялись (или будут меняться) цены, перекодируются следующим образом: «не изменились» – как 0%, «снижались» – как минус 5%. Ответы респондентов на второй вопрос о том, на сколько именно выросли (или вырастут) цены, толкуются следующим образом: 1) используются средние значения интервалов; 2) ответ «на 2% и менее» перекодируется как 1%, «на 51% и более» – как 75%. Ответы «затрудняюсь ответить» не учитываются.

Медианное значение отражает такое пороговое значение инфляции, при котором ровно половина всех респондентов называют большие значения, говоря о росте цен, а вторая половина, наоборот, считают, что инфляция была меньше, чем это значение. Таким образом, оно представляет собой отражение некоторого общественного консенсуса и делит всех респондентов на две равные по численности группы.

При описанном выше способе перекодирования ответов для расчёта медианы с сентября 2013 года используется 13 значений, повторяющихся от волны к волне (-5, 0, 1, ... 75). Вследствие этого в середину упорядоченного ряда для расчёта медианы попадает одно из 13 значений, которое, как правило, выбирает значительная доля респондентов, т.е. данные концентрированные. Во избежание повторения одного и

того же медианного значения на протяжении нескольких замеров производится расчёт уточненной медианы (медианы по сгруппированным данным).

Методика расчета потребительских индексов

Индекс потребительских настроений (ИПН) – это макроэкономический индикатор (его измерение было начато в 1952 году в США в Мичиганском университете – Consumer Sentiment Index)*, вычисляемый на данных массовых социологических опросов с целью объяснения и краткосрочного прогнозирования поведения потребителей. Для расчёта ИПН используются пять базовых вопросов, отражающих оценки и ожидания населения относительно личного благосостояния, экономического развития страны и ситуации на потребительском рынке.

1. Как изменилось материальное положение Вашей семьи за последние 12 месяцев? (Варианты ответов: 1. *улучшилось*; 2. *осталось без изменений*; 3. *ухудшилось*; 4. *затрудняюсь ответить*.)

2. Как, по-вашему, изменится материальное положение Вашей семьи в следующие 12 месяцев? (Варианты ответов: 1. *улучшится*; 2. *останется без изменений*; 3. *ухудшится*; 4. *затрудняюсь ответить*.)

3. Если говорить об экономических условиях в стране в целом, как Вы считаете, следующие 12 месяцев будут для экономики страны хорошим временем или плохим? (Варианты ответов: 1. *хорошим*; 2. *хорошим, но не во всём*; 3. *не хорошим, но и не плохим*; 4. *плохим, но не во всём*; 5. *плохим*; 6. *затрудняюсь ответить*.)

4. А если говорить о следующих пяти годах, то они будут для экономики страны хорошим или плохим временем? (Варианты ответов: 1. *хорошим*; 2. *не хорошим, но и не плохим*; 3. *плохим*; 4. *затрудняюсь ответить*.)

5. Если говорить о крупных покупках для дома (таких как мебель, холодильник, бытовая электроника, телевизор), то как Вы считаете, сейчас в целом хорошее или

* Официальная информация от Мичиганского университета (США):

<http://www.sca.isr.umich.edu/>, дата обращения: 18.01.2019. Более подробно о теоретических основаниях ИПН, методике его построения и истории его применения в США можно посмотреть: Ибрагимов Д.Х., Николаенко С.А. Индекс потребительских настроений / Независимый институт социальной политики. М.: Поматур, 2005: <http://www.socpol.ru/publications/book18.shtml>, дата обращения: 18.01.2019.

плохое время для того, чтобы делать такие покупки? (Варианты ответов: 1. *хорошее*; 2. *не хорошее, но и не плохое*; 3. *плохое*; 4. *затрудняюсь ответить*.)

Индекс вычисляется как разница между долей положительных и долей отрицательных ответов плюс 100.

ИПН имеет 2 субагрегата: индекс текущего состояния (ИТС) и индекс потребительских ожиданий (ИПО).

ИТС = среднее значение двух частных индексов: 1) изменения личного материального положения за прошедшие 12 месяцев и 2) оценки ситуации на потребительском рынке.

ИПО = среднее значение трех частных индексов: 1) ожидания изменения личного материального положения в ближайшие 12 месяцев; 2) ожидания развития экономики страны в ближайшие 12 месяцев; 3) ожидания развития экономики страны в ближайшие 5 лет.

В США значения индикатора публикуются дважды в месяц: во вторую пятницу месяца – предварительные данные, в последнюю – скорректированные значения. Этот индикатор составляется на основе телефонного опроса 500 человек. Считается, что на ИПН оказывают заметное влияние уровень инфляции, динамика курсов ценных бумаг, ситуация с занятостью и общая ситуация в экономике. Полученные данные позволяют получить информацию о готовности граждан тратить свои денежные средства. На основании данного индекса можно судить об активности потребителей, их ожиданиях и оценке ими текущих и будущих условий жизни, в том числе и инфляции. Как правило, рост индекса говорит о неплохих перспективах в экономике, способствует увеличению стоимости доллара на валютных рынках, а падение – о вероятности снижения экономики.

Публикация индикатора оказывает серьёзное влияние на частных и институциональных инвесторов. Рост ИПН выше ожиданий аналитиков обычно побуждает инвесторов к более активным и рискованным вложениям, поэтому вызывает рост фондовых индексов. Кроме того, данный индикатор используется федеральными резервными банками США при выработке подходов к монетарной политике и оценке инфляционных рисков.

Есть основания считать, что и для российского рынка динамика ИПН может выступать достаточно надёжным инструментом прогнозирования будущего

потребительского и финансового поведения граждан и, в конечном счёте, прогнозирования инфляции. В декабре 2012 года в рамках проведенного ФОМ «Вторичного анализа статистических и социологических данных о восприятии инфляции» было показано, что на длительном временном интервале с 1998 по 2008 год все пять частных компонент ИПН имели статистически значимую и отрицательную корреляцию с индексом инфляции Росстата, а также с индексом ожидаемой инфляции.

