

АУДИТОРСКОЕ ЗАКЛЮЧЕНИЕ

ЗАО «АКГ «РБС»

о годовой бухгалтерской (финансовой) отчетности

ПАО «Бест Эффортс Банк»

за 2014 год

**МОСКВА
2015**

АУДИТОРСКОЕ ЗАКЛЮЧЕНИЕ**АКЦИОНЕРАМ****Публичного акционерного общества «Бест Эффортс Банк»****СВЕДЕНИЯ ОБ АУДИРУЕМОМ ЛИЦЕ**

Полное наименование: Публичное акционерное общество «Бест Эффортс Банк».

Сокращенное наименование: ПАО «Бест Эффортс Банк».

Номер и дата свидетельства о государственной регистрации:

- Свидетельство о государственной регистрации кредитной организации № 435 выдано Центральным банком Российской Федерации 3 октября 1990 года.
- Свидетельство о внесении записи в Единый государственный реестр юридических лиц № 1037700041323 выдано Министерством Российской Федерации по налогам и сборам 21 января 2003 года.

Место нахождения: Российская Федерация, 127006, г. Москва, ул. Долгоруковская, д. 38, строение 1.

СВЕДЕНИЯ ОБ АУДИТОРЕ

Полное наименование: закрытое акционерное общество «Аудиторско-консультационная группа «Развитие бизнес-систем».

Сокращенное наименование: ЗАО «АКГ «РБС».

Государственный регистрационный номер: 1027739153430.

Место нахождения: Российская Федерация, 127018, г. Москва, ул. Суцневский вал, д. 5, стр. 3.

Членство в саморегулируемой организации аудиторов:

- Действительный член саморегулируемой организации аудиторов Некоммерческое партнерство «Аудиторская Ассоциация Содружество» (НП ААС), свидетельство о членстве № 4632 от 20.08.2012.

Номер в Реестре аудиторов и аудиторских организаций саморегулируемой организации аудиторов: 11206027697.

Мы провели аудит прилагаемой годовой бухгалтерской (финансовой) отчетности Публичного акционерного общества «Бест Эффорте Банк» (далее – Банк) за 2014 год в следующем составе:

1. Бухгалтерский баланс (публикуемая форма) по состоянию на 01 января 2015 года;
2. Отчет о финансовых результатах (публикуемая форма) за 2014 год;
3. Приложения к бухгалтерскому балансу и отчету о финансовых результатах, в том числе:
 - Отчет об уровне достаточности капитала для покрытия рисков, величине резервов на покрытие сомнительных ссуд и иных активов (публикуемая форма) по состоянию на 01 января 2015 года;
 - Сведения об обязательных нормативах (публикуемая форма) по состоянию на 01 января 2015 года;
 - Отчет о движении денежных средств (публикуемая форма) за 2014 год;
 - Пояснительная информация к годовой бухгалтерской (финансовой) отчетности.

ОТВЕТСТВЕННОСТЬ АУДИРУЕМОГО ЛИЦА ЗА ГОДОВУЮ БУХГАЛТЕРСКУЮ (ФИНАНСОВУЮ) ОТЧЕТНОСТЬ

Руководство ПАО «Бест Эффорте Банк» несет ответственность за составление и достоверность указанной годовой бухгалтерской (финансовой) отчетности в соответствии с российскими правилами составления годовой бухгалтерской (финансовой) отчетности и за систему внутреннего контроля, необходимую для составления годовой бухгалтерской (финансовой) отчетности, не содержащей существенных искажений вследствие недобросовестных действий или ошибок.

ОТВЕТСТВЕННОСТЬ АУДИТОРА

Наша ответственность заключается в выражении мнения о достоверности годовой бухгалтерской (финансовой) отчетности на основе проведенного нами аудита. Мы проводили аудит в соответствии с федеральными стандартами аудиторской деятельности. Данные стандарты требуют соблюдения применимых этических норм, а также планирования и проведения аудита таким образом, чтобы получить достаточную уверенность в том, что годовая бухгалтерская (финансовая) отчетность не содержит существенных искажений.

Аудит включал проведение аудиторских процедур, направленных на получение аудиторских доказательств, подтверждающих числовые показатели в годовой бухгалтерской (финансовой) отчетности и раскрытие в ней информации. Выбор аудиторских процедур является предметом нашего суждения, которое основывается на оценке риска существенных искажений, допущенных вследствие недобросовестных действий или ошибок. В процессе оценки данного риска нами рассмотрена система внутреннего контроля, обеспечивающая составление и достоверность годовой бухгалтерской (финансовой) отчетности, с целью выбора соответствующих аудиторских процедур, но не с целью выражения мнения об эффективности системы внутреннего контроля.

Аудит также включал оценку надлежащего характера применяемой учетной политики и обоснованности оценочных показателей, полученных руководством аудируемого лица, а также оценку представления годовой бухгалтерской (финансовой) отчетности в целом.

Мы полагаем, что полученные в ходе аудита аудиторские доказательства дают достаточные основания для выражения мнения о достоверности годовой бухгалтерской (финансовой) отчетности.

МНЕНИЕ

По нашему мнению, годовая бухгалтерская (финансовая) отчетность отражает достоверно во всех существенных отношениях финансовое положение ПАО «Бест Эффортс Банк» по состоянию на 01 января 2015 года, результаты финансово-хозяйственной деятельности и движение денежных средств за 2014 год в соответствии с российскими правилами составления годовой бухгалтерской (финансовой) отчетности кредитными организациями.

Отчет о результатах проверки в соответствии с требованиями статьи 42 Федерального закона от 02 декабря 1990 года № 395-І «О банках и банковской деятельности» (с изменениями и дополнениями).

Руководство ПАО «Бест Эффортс Банк» несет ответственность за выполнение Банком обязательных нормативов, установленных Банком России, а также за соответствие внутреннего контроля и организации систем управления рисками Банка требованиям, предъявляемым Банком России к таким системам.

В соответствии со статьей 42 Федерального закона от 02 декабря 1990 года № 395-І «О банках и банковской деятельности» в ходе аудита годовой бухгалтерской (финансовой) отчетности Банка за 2014 год мы провели проверку:

- выполнения Банком по состоянию на 01 января 2015 года обязательных нормативов, установленных Банком России;
- соответствия внутреннего контроля и организации систем управления рисками Банка требованиям, предъявляемым Банком России к таким системам.

Указанная проверка ограничивалась такими выбранными на основе нашего суждения процедурами, как запросы, анализ, изучение документов, сравнение утвержденных Банком требований, порядка и методик с требованиями, предъявляемыми Банком России, а также пересчет и сравнение числовых показателей и иной информации.

В результате проведенной нами проверки установлено следующее:

- 1) в части выполнения Банком обязательных нормативов, установленных Банком России;

значения установленных Банком России обязательных нормативов Банка по состоянию на 01 января 2015 года находились в пределах лимитов, установленных Банком России.

Мы не проводили каких-либо процедур в отношении данных бухгалтерского учета Банка, кроме процедур, которые мы сочли необходимыми для целей выражения мнения о том, отражает ли годовая бухгалтерская (финансовая) отчетность Банка достоверно во всех существенных отношениях его финансовое положение по состоянию на 01 января 2015 года, результаты финансово-хозяйственной деятельности и движение денежных средств за 2014 год в соответствии с российскими правилами составления годовой бухгалтерской (финансовой) отчетности кредитными организациями;

- 2) в части соответствия внутреннего контроля и организации систем управления рисками Банка требованиям, предъявляемым Банком России к таким системам:

- в соответствии с требованиями и рекомендациями Банка России по состоянию на 01 января 2015 года служба внутреннего аудита Банка подчинена и подотчетна совету директоров Банка, подразделения управления рисками Банка не были подчинены и не были подотчетны подразделениям, принимающим соответствующие риски, руководители службы внутреннего аудита и подразделения управления рисками Банка соответствуют квалификационным требованиям, установленным Банком России;

- действующие по состоянию на 01 января 2015 года внутренние документы Банка, устанавливающие методики выявления и управления значимыми для Банка кредитными, операционными, рыночными, процентными, правовыми рисками, рисками потери ликвидности и рисками потери деловой репутации, осуществления стресс-тестирования утверждены уполномоченными органами управления Банка в соответствии с требованиями и рекомендациями Банка России;
- наличие в Банке по состоянию на 01 января 2015 года системы отчетности по значимым для Банка кредитным, операционным, рыночным, процентным, правовым рискам, рискам потери деловой репутации, а также собственным средствам (капиталу) Банка;
- периодичность и последовательность отчетов, подготовленных подразделениями управления рисками Банка и службой внутреннего аудита Банка в течение 2014 года по вопросам управления кредитными, операционными, рыночными, процентными, правовыми рисками, рисками потери ликвидности и рисками потери деловой репутации Банка, соответствовали внутренним документам Банка; указанные отчеты включали результаты наблюдения подразделениями управления рисками Банка и службой внутреннего аудита Банка в отношении оценки эффективности соответствующих методик Банка, а также рекомендации по их совершенствованию;
- по состоянию на 01 января 2015 года к полномочиям совета директоров Банка и его исполнительных органов управления относится контроль соблюдения Банком установленных внутренними документами Банка предельных значений рисков и достаточности собственных средств (капитала), а также за эффективностью применяемых в Банке процедур управления рисками и последовательности их применения.

ПРОЧИЕ СВЕДЕНИЯ

Руководством ПАО «Бест Эффортс Банк» принято решение о раскрытии полной годовой бухгалтерской (финансовой) отчетности путем размещения на официальном Web-сайте Банка в информационно-телекоммуникационной сети «Интернет», используемой Банком для раскрытия информации, по адресу: <http://besteffortsbank.ru> в соответствии с Указанием Банка России от 25 октября 2013 года № 3081-У «О раскрытии кредитными организациями информации о своей деятельности».

Обращаем Ваше внимание на то, что настоящее аудиторское заключение по прилагаемой годовой бухгалтерской (финансовой) отчетности должно рассматриваться совместно со всеми формами отчетности и пояснительной информацией, являющимися неотъемлемыми составными частями годовой бухгалтерской (финансовой) отчетности.

Прилагаемая годовая бухгалтерская (финансовая) отчетность не имеет своей целью представление финансового положения и результатов деятельности в соответствии с принципами и методами бухгалтерского учета, общепринятыми в странах и иных административно-территориальных образованиях, помимо Российской Федерации. Соответственно, прилагаемая годовая бухгалтерская (финансовая) отчетность не предназначена для лиц, не знакомых с принципами, процедурами и методами бухгалтерского учета, принятыми в Российской Федерации.

Приложения: Годовая бухгалтерская (финансовая) отчетность ПАО «Бест Эффортс Банк» за 2014 год на 74 листах:

1. Бухгалтерский баланс (публикуемая форма) по состоянию на 01 января 2015 года – на 2 листах;
2. Отчет о финансовых результатах (публикуемая форма) за 2014 год – на 2 листах;
3. Приложения к бухгалтерскому балансу и отчету о финансовых результатах, в том числе:
 - Отчет об уровне достаточности капитала для покрытия рисков, величине резервов на покрытие сомнительных ссуд и иных активов (публикуемая форма) по состоянию на 01 января 2015 года – на 8 листах;
 - Сведения об обязательных нормативах (публикуемая форма) по состоянию на 01 января 2015 года – на 2 листах;
 - Отчет о движении денежных средств (публикуемая форма) за 2014 год – на 2 листах;
 - Пояснительная информация к годовой бухгалтерской (финансовой) отчетности – на 58 листах.

29 апреля 2015 г.

Старший менеджер
Департамента аудиторских услуг,
действующий на основании доверенности
№ 111 от 03 декабря 2014 года
(кв. аттестат № 01-000319 от 26.12.2011
на неограниченный срок)

Е. В. Пелевина



Банковская отчетность

Код территории по ОКATO	Код кредитной организации (фиднала)	
	по ОКПО	Регистрационный номер (/порядковый номер)
45296561000	09801026	435

БУХГАЛТЕРСКИЙ БАЛАНС

(публикуемая форма)

на 01 января 2015 года

Наименование кредитной организации: Публичное акционерное общество «Бест Эффорте Банк»

Адрес: 127006, Москва, ул. Долгоруковская, д. 38, стр. 1

Код формы по ОКУД 0409806


Квартальная (годовая)

тыс. рублей


Номер строки	Наименование статьи	Номер пояснения	Данные на отчетную дату	Данные на соответствующую отчетную дату прошлого года
1	2	3	4	5
I. АКТИВЫ				
1	Денежные средства	4.1	20 463	22 081
2	Средства кредитных организаций в Центральном банке Российской Федерации	4.1	43 394	70 601
2.1	Обязательные резервы		11 478	14 054
3	Средства в кредитных организациях	4.1	126 361	12 955
4	Финансовые активы, оцениваемые по справедливой стоимости через прибыль или убыток		0	0
5	Чистая ссудная задолженность	4.3	475 650	756 244
6	Чистые вложения в ценные бумаги и другие финансовые активы, имеющиеся в наличии для продажи	4.4, 4.6	2 188 432	1 115 561
6.1	Инвестиции в дочерние и зависимые организации	4.5	0	0
7	Чистые вложения в ценные бумаги, удерживаемые до погашения	4.7	0	0
8	Требования по текущему налогу на прибыль		34 959	36 252
9	Отложенный налоговый актив		4 572	0
10	Основные средства, нематериальные активы и материальные запасы	4.9	4 341	5 854
11	Прочие активы	4.10	334 055	317 841
12	Всего активов		3 232 227	2 337 389
II. ПАССИВЫ				
13	Кредиты, депозиты и прочие средства Центрального банка Российской Федерации	4.11	1 350 000	400 000
14	Средства кредитных организаций	4.11	21 413	11
15	Средства клиентов, не являющихся кредитными организациями	4.12	743 470	790 007
15.1	Вклады (средства) физических лиц и индивидуальных предпринимателей		16 664	98 224
16	Финансовые обязательства, оцениваемые по справедливой стоимости через прибыль или убыток		356	0
17	Выпущенные долговые обязательства	4.13	21 920	36 920
18	Обязательство по текущему налогу на прибыль		0	0
19	Отложенное налоговое обязательство		0	0
20	Прочие обязательства	4.14	15 957	21 199
21	Резервы на возможные потери по условным обязательствам кредитного характера, прочим возможным потерям и по операциям с резидентами оффшорных зон		2 388	2 104
22	Всего обязательств		2 155 504	1 250 241
III. ИСТОЧНИКИ СОБСТВЕННЫХ СРЕДСТВ				

Годовая бухгалтерская (финансовая) отчетность за 2014 год.

23	Средства акционеров (участников)	4.15	565 000	565 000
24	Собственные акции (доли), выкупленные у акционеров (участников)		0	0
25	Эмиссионный доход		401 939	401 939
26	Резервный фонд		58 639	58 639
27	Переоценка по справедливой стоимости ценных бумаг, имеющихся в наличии для продажи, уменьшенная на отложенное налоговое обязательство (увеличенная на отложенный налоговый актив)		-29 045	-4 602
28	Переоценка основных средств, уменьшенная на отложенное налоговое обязательство		0	0
29	Нераспределенная прибыль (непокрытые убытки) прошлых лет		66 172	41 146
30	Неиспользованная прибыль (убыток) за отчетный период		14 018	25 026
31	Всего источников собственных средств		1 076 723	1 087 148
IV. ВНЕБАЛАНСОВЫЕ ОБЯЗАТЕЛЬСТВА				
32	Безотзывные обязательства кредитной организации		558 418	368 327
33	Выданные кредитной организацией гарантии и поручительства		288 275	332 025
34	Условные обязательства некредитного характера		0	639


 Д.А. Шацкий
 И. о Председателя Правления




 Л.С. Григоренко
 Главный бухгалтер

Код территории по ОКАТО	Код кредитной организации (финанса)	
	по ОКПО	Регистрационный номер (лицензионный номер)
45296561000	09801026	435

ОТЧЕТ О ФИНАНСОВЫХ РЕЗУЛЬТАТАХ

(публикуемая форма)

за 2014 год

Наименование кредитной организации: Публичное акционерное общество «Бест Эффорте Банк»

Адрес: 127006, Москва, ул. Долгоруковская, д. 38, стр. 1

Код формы по ОКУД 0409807

Квартальная (годовая)

тыс. рублей

Номер строки	Наименование статьи	Номер пояснения	Данные за отчетную дату	Данные за соответствующий период прошлого года
1	2	3	4	5
1	Процентные доходы, всего, в том числе:		219 497	176 614
1.1	От размещения средств в кредитных организациях		5 288	5 571
1.2	От ссуд, предоставленных клиентам, не являющимся кредитными организациями		42 669	112 453
1.3	От оказания услуг по финансовой аренде (лизингу)		0	0
1.4	От вложений в ценные бумаги		171 540	58 590
2	Процентные расходы, всего, в том числе:		145 499	66 242
2.1	По привлеченным средствам кредитных организаций		76 863	8 800
2.2	По привлеченным средствам клиентов, не являющихся кредитными организациями		62 678	53 885
2.3	По выпущенным долговым обязательствам		5 958	3 557
3	Чистые процентные доходы (отрицательная процентная маржа)		73 998	110 372
4	Изменение резерва на возм. потери по ссудам, ссудной и прирав. к ней задолженности, ср-вам, размещ. на к/счетах, а также начисл. проц. доходам, всего, в том числе:	4.17	12 460	-24 373
4.1	Изменение резерва на возможные потери по начисленным процентным доходам		25	34
5	Чистые процентные доходы (отрицательная процентная маржа) после создания резерва на возможные потери		86 458	85 999
6	Чистые доходы от операций с финансовыми активами, оцениваемыми по справедливой стоимости через прибыль или убыток		-24 563	0
7	Чистые доходы от операций с ценными бумагами, имеющимися в наличии для продажи		-6 683	32 248
8	Чистые доходы от операций с ценными бумагами, удерживаемыми до погашения		0	0
9	Чистые доходы от операций с иностранной валютой		-99 478	8 018
10	Чистые доходы от переоценки иностранной валюты	4.18	153 235	6 948
11	Доходы от участия в капитале других юридических лиц		5	0
12	Комиссионные доходы		26 570	15 619
13	Комиссионные расходы		8 851	1 674
14	Изменение резерва на возможные потери по ценным бумагам, имеющимся в наличии для продажи		0	0
15	Изменение резерва на возможные потери по ценным бумагам, удерживаемым до погашения		0	0
16	Изменение резерва по прочим потерям	4.17	3 278	-6 786
17	Прочие операционные доходы		1 588	46 265
18	Чистые доходы (расходы)		131 559	186 637
19	Операционные расходы		111 083	148 146

Годовая бухгалтерская (финансовая) отчетность за 2014 год.

20	Прибыль (убыток) до налогообложения		20 476	38 491
21	Возмещение (расход) по налогам	4,19	6 458	13 465
22	Прибыль (убыток) после налогообложения		14 018	25 026
23	Выплаты из прибыли после налогообложения, всего, в том числе:		0	0
23.1	распределение между акционерами (участниками) в виде дивидендов		0	0
23.2	отчисления на формирование и пополнение резервного фонда		0	0
24	Неиспользованная прибыль (убыток) за отчетный период		14 018	25 026

Д.А. Шацкий

И. о. Председателя Правления



Л.С. Григоренко

Главный бухгалтер

Код территории по ОКATO	Код кредитной организации (филлиал)	
	по ОКПО	Регистрационный номер (порядковый номер)
45296561000	09801026	435

ОТЧЕТ ОБ УРОВНЕ ДОСТАТОЧНОСТИ КАПИТАЛА ДЛЯ ПОКРЫТИЯ РИСКОВ, ВЕЛИЧИНЕ РЕЗЕРВОВ НА ВОЗМОЖНЫЕ ПОТЕРИ ПО ССУДАМ И ИНЫМ АКТИВАМ

(публикуемая форма)

на 01 января 2015 года

Наименование кредитной организации: **Публичное акционерное общество «Бест Эффортс Банк»**

Адрес: 127006, Москва, ул. Долгоруковская, д. 38, стр. 1

Код формы по ОКУД 0409808

Квартальная (годовая)

Раздел 1. Информация об уровне достаточности капитала

Номер строки	Наименование статьи	Номер пояснения	Данные на начало отчетного года	Прирост (+) / снижение (-) за отчетный период	Данные на отчетную дату
1	2	3	4	5	6
1	Собственные средства (капитал), (тыс. руб.), итого, в том числе:	4.21	1 077 951	-9 992	1 067 959
1.1	Источники базового капитала:		1 066 619	25 026	1 091 645
1.1.1	Уставный капитал, всего, в том числе, сформированный:		564 900	0	564 900
1.1.1.1	обыкновенными акциями (долями)		564 900	0	564 900
1.1.1.2	привилегированными акциями		0	0	0
1.1.2	Эмиссионный доход		401 934	0	401 934
1.1.3	Резервный фонд		58 639	0	58 639
1.1.4	Нераспределенная прибыль:		41 146	25 026	66 172
1.1.4.1	прошлых лет		38 305	27 867	66 172
1.1.4.2	отчетного года		2 841	-2 841	0
1.2	Показатели, уменьшающие источники базового капитала:		60	23 710	23 770
1.2.1	Нематериальные активы		12	-4	8
1.2.2	Отложенные налоговые активы		0	0	0
1.2.3	Собственные акции (доли), выкупленные у акционеров (участников)		0	0	0
1.2.4	Убытки:		0	23 730	23 730
1.2.4.1	прошлых лет		0	0	0
1.2.4.2	отчетного года		0	23 730	23 730
1.2.5	Инвестиции в капитал финансовых организаций:		0	0	0
1.2.5.1	несущественные		0	0	0
1.2.5.2	существенные		0	0	0
1.2.5.3	совокупная сумма существенных вложений и совокупная сумма отложенных налоговых активов		0	0	0
1.2.6	Отрицательная величина дополнительного капитала		48	-16	32
1.2.7	Обязательства по приобретению источников базового капитала		0	0	0
1.2.8	Средства, поступившие в оплату акций (долей), включаемые в состав базового капитала		0	0	0
1.3	Базовый капитал		1 066 559	1 316	1 067 875
1.4	Источники дополнительного капитала:		0	0	0
1.4.1	Уставной капитал, сформированный привилегированными акциями, всего, в том числе:		0	0	0

1.4.1.1	выпущенные в соответствии с Федеральным законом от 18 июля 2009 года №181-ФЗ "Об использовании государственных ценных бумаг для повышения капитализации банков"	0	0	0
1.4.2	Эмиссионный доход	0	0	0
1.4.3	Субординированный заем с дополнительными условиями	0	0	0
1.4.4	Субординированный кредит (депозит, заем, облигационный заем) без ограничения срока привлечения	0	0	0
1.5	Показатели, уменьшающие источники дополнительного капитала	48	-16	32
1.5.1	Вложения в собственные привилегированные акции	0	0	0
1.5.2	Инвестиции в капитал финансовых организаций:	0	0	0
1.5.2.1	несущественные	0	0	0
1.5.2.2	существенные	0	0	0
1.5.3	Субординированный кредит (депозит, заем, облигационный заем), предоставленный в финансовых организациях	0	0	0
1.5.3.1	несущественные	0	0	0
1.5.3.2	существенные	0	0	0
1.5.4	Отрицательная величина дополнительного капитала	0	0	0
1.5.5	Обязательства по приобретению источников дополнительного капитала	0	0	0
1.5.6	Средства, поступившие в оплату акций (долей), включаемые в состав дополнительного капитала	0	0	0
1.6	Дополнительный капитал	0	0	0
1.7	Основной капитал	1 066 559	1 316	1 067 875
1.8	Источники дополнительного капитала:	11 392	+11 308	84
1.8.1	Уставный капитал, сформированный привилегированными акциями, всего, в том числе:	95	-11	84
1.8.1.1	после 1 марта 2013 года	0	0	0
1.8.2	Уставный капитал, сформированный за счет капитализации прироста стоимости имущества	0	0	0
1.8.3	Прибыль:	11 297	+11 297	0
1.8.3.1	текущего года	11 297	-11 297	0
1.8.3.2	прошлых лет	0	0	0
1.8.4	Субординированный кредит (депозит, заем, облигационный заем), всего, в том числе:	0	0	0
1.8.4.1	привлеченный (размещенный) до 1 марта 2013 года	0	0	0
1.8.4.2	предоставленный в соответствии с Федеральным законом от 13 октября 2008 года №173-ФЗ и от 27 октября 2008 года №175-ФЗ	0	0	0
1.8.5	Прирост стоимости имущества	0	0	0
1.9	Показатели, уменьшающие источники дополнительного капитала:	0	0	0
1.9.1	Вложения в собственные привилегированные акции	0	0	0
1.9.2	Инвестиции в капитал финансовых организаций:	0	0	0
1.9.2.1	несущественные	0	0	0
1.9.2.2	существенные	0	0	0
1.9.3	Субординированный кредит (депозит, заем, облигационный заем), предоставленный финансовым организациям	0	0	0
1.9.3.1	несущественные	0	0	0
1.9.3.2	существенные	0	0	0

1.9.4	Обязательства по приобретению источников дополнительного капитала		0	0	0
1.9.5	Средства, поступившие в оплату акций (долей), включаемые в состав дополнительного капитала		0	0	0
1.10	Показатели, уменьшающие основного и дополнительного капитала:		0	0	0
1.10.1	Просроченная дебиторская задолженность, длительностью свыше 30 календарных дней		0	0	0
1.10.2	Субординированные кредиты, стоимость которых не превышает 1% от величины уставного капитала кредитной организации - заемщика		0	0	0
1.10.3	Превышение совокупной суммы кредитов, банковских гарантий и поручительств, предоставленных своим участникам (акционерам) и инсайдером, над ее максимальным размером в соответствии с федеральными законами и нормативными актами Банка России		0	0	0
1.10.4	Превышение вложений в строительство, изготовление и приобретение основных средств над суммой источников основного и дополнительного капитала		0	0	0
1.10.5	Превышение действительной стоимости доли вышедшего участника общества с ограниченной ответственностью над стоимостью, по которой доля была реализована другому участнику общества с ограниченной ответственностью		0	0	0
1.11	Дополнительный капитал		11 392	-11 308	84
2	Активы, взвешенные по уровню риска (тыс.руб.) всего, в том числе:				
2.1	необходимые для определения достаточности базового капитала		2 774 376	791 583	3 565 959
2.2	необходимые для определения достаточности основного капитала		2 774 376	791 583	3 565 959
3	Достаточность капитала (процент):				
3.1	Достаточность базового капитала		38,4		29,9
3.2	Достаточность основного капитала		38,4		29,9
3.3	Достаточность собственных средств (капитала)		38,8		29,9

Раздел 2. Сведения о величине кредитного, операционного и рыночного рисков, покрываемых капиталом

Подраздел 2.1. Кредитный риск

Номер строки	Наименование статьи	Номер пояснения	Данные на отчетную дату. Стоимость активов (инструментов)	Данные на отчетную дату. Активы (инст.) за вычетом резервов на возм. потери	Данные на отчетную дату. Стоимость активов (инст.), взвешенных по уровню риска	Данные на отчетную дату. Стоимость активов (инст.) за вычетом резервов на возм. потери	Данные на отчетную дату. Стоимость активов (инст.), взвешенных по уровню риска
1	2	3	4	5	6	7	8
1	Кредитный риск по активам, отраженным на балансовых счетах		2 534 343	2 529 783	434 168	1 418 207	1 372 088
1.1	Активы с коэффициентом риска 0%, всего, из них:		1 630 276	1 630 276	0	563 338	563 338
1.1.1	денежные средства и обязательные резервы, депонированные в Банке России		63 857	63 587	0	92 682	92 682
1.1.2	кредитные требования и др. требования, обеспеченные гарантиями РФ, Минфина России и Банка России и залогом государственных долговых ценных бумаг РФ, Минфина России и Банка России		0	0	0	0	0
1.1.3	кредитные требования и др. требования, к центральным банкам или правительствам стран, имеющих страновые оценки "0", "1" в том числе обеспеченные гарантиями этих стран и так далее		0	0	0	0	0
1.2	Активы с коэффициентом риска 20%, всего, из них:		576 673	576 673	111 334	526 948	526 948
1.2.1	кредитные требования и др. требования к субъектам РФ муниципальным образованиям, к иным организациям, обеспеченные гарантиями и залогом ценных бумаг субъектов РФ и муниципальных образований		0	0	0	0	0
							105 390

1.2.2	кредитные требования и др. требования, к центральным банкам или правительствам стран, имеющих страновую оценку "2", в том числе обеспеченные их гарантиями (залогом ценных бумаг)	0	0	0	0	0	0	0	0
1.2.3	кредитные требования и др. требования, к центральным банкам или правительствам стран, имеющих страновые оценки "0", "1", имеющим рейтинг долгосрочной кредитоспособности, в том числе обеспеченные их гарантиями	0	0	0	0	0	0	0	0
1.3	Активы с коэффициентом риска 50%, всего, из них:	0	0	0	0	0	0	0	0
1.3.1	кредитные требования и др. требования в иностранной валюте, обеспеченные гарантиями РФ, Минфина России и Банка России и залогом государственных ценных бумаг РФ, Минфина и Банка России, номинированных в иностранной валюте	0	0	0	0	0	0	0	0
1.3.2	кредитные требования и др. требования к центральным банкам или правительствам стран, имеющих страновую оценку "3", в том числе обеспеченные их гарантиями (залогом ценных бумаг)	0	0	0	0	0	0	0	0
1.3.3	кредитные требования и др. требования, к центральным банкам или правительствам стран, имеющих страновые оценки "0", "1", не имеющим рейтинг долгосрочной кредитоспособности, и к кред. орг. резид. стран со страновой оценкой "2", в том числе обеспеченные их гарантиями	0	0	0	0	0	0	0	0
1.4	Активы с коэффициентом риска 100%, всего, из них:	327 394	322 834	322 834	327 921	322 834	281 802	281 802	281 802
1.4.1	Денежные средства на брокерских счетах	240 115	239 976	239 976	0	239 976	0	0	0
1.4.2	Ссудная задолженность юридических лиц	12 000	11 280	11 280	268 934	11 280	230 534	230 534	230 534
1.5	Активы с коэффициентом риска 150% - кредитные требования и другие требования к центральным банкам или правительствам стран, имеющим страновую оценку "7"	0	0	0	0	0	0	0	0

2	Активы с повышенным коэффициентом риска, всего, в том числе:	112 065	110 961	147 286	315 407	312 363	406 072
2.1	с коэффициентом риска 110%	0	0	0	0	0	0
2.2	с коэффициентом риска 150%	15 000	14 850	22 275	0	0	0
3	Кредиты на потребительские цели, всего, в том числе:	0	0	0	0	0	0
3.1	с коэффициентом риска 110%	0	0	0	0	0	0
3.2	с коэффициентом риска 140%	0	0	0	0	0	0
3.3	с коэффициентом риска 170%	0	0	0	0	0	0
3.4	с коэффициентом риска 200%	0	0	0	0	0	0
3.5	с коэффициентом риска 300%	0	0	0	0	0	0
3.6	с коэффициентом риска 600%	0	0	0	0	0	0
4	Кредитный риск по условным обязательствам кредитного характера, всего, в том числе:	288 275	285 887	236 467	332 025	330 027	353 107
4.1	по финансовым инструментам с высоким риском	288 275	285 887	236 467	332 025	330 027	353 107
4.2	по финансовым инструментам со средним риском	0	0	0	0	0	0
4.3	по финансовым инструментам с низким риском	0	0	0	0	0	0
4.4	по финансовым инструментам без риска	0	0	0	0	0	0
5	Кредитный риск по производным финансовым инструментам	0	0	0	0	0	0

Подраздел 2.2. Операционный риск

(тыс. руб. (кол-во))

Номер строки	Наименование статьи	Номер пояснения	Данные на отчетную дату	Данные на соответствующую отчетную дату прошлого года
1	2	3	4	5
6	Операционный риск, всего, в том числе:		17 760	20 863
6.1	Доходы для целей расчета капитала на покрытие операционного риска, всего, в том числе:		150 339	121 170
6.1.1	чистые процентные доходы		110 372	82 363
6.1.2	чистые непроцентные доходы		39 967	38 807
6.2	Количество лет, предшествующих дате расчета величины операционного риска		3	3

Подраздел 2.3. Рыночный риск

(тыс. руб.)

Номер строки	Наименование статьи	Номер пояснения	Данные на отчетную дату	Данные на соответствующую отчетную дату прошлого года
1	2	3	4	5
7	Совокупный рыночный риск, всего, в том числе:		2 526 038	1 419 375
7.1	процентный риск, всего, в том числе:		192 913	113 550
7.1.1	общий		38 622	19 659
7.1.2	специальный		154 291	93 891
7.2	фондовый риск, всего, в том числе:		9 170	0
7.2.1	общий		0	0
7.2.2	специальный		9 170	0
7.3	валютный риск		0	0

Раздел 3. Информация о величине резервов на возможные потери по ссудам и иным активам

(тыс. руб.)

Номер строки	Наименование статьи	Номер пояснения	Данные на начало отчетного года	Прирост (+) / снижение (-) за отчетный период	Данные на отчетную дату
1	2	3	4	5	6
1	Фактически сформированные резервы на возможные потери, всего, в том числе:		51 974	-43 854	8 120
1.1	по ссудам, ссудной и приравненной к ней задолженности		38 438	-37 459	979
1.2	по иным балансовым активам		11 432	-6 679	4 753
1.3	по условию, обязательствам кредитного характера и ценным бумагам, права на которые удостоверяются депозитариями, не удовлетворяющим критериям Банка России, отраженным на внебалансовых счетах		2 104	284	2 388
1.4	под операции с резидентами оффшорных зон		0	0	0

Раздел «Справочно».

Номер строки	Наименование статьи	Номер пояснения	Данные в отчетном периоде
1	Формирование (доначисление) резерва на возможные потери по ссудам, ссудной и приравненной к ней задолженности в отчетном периоде (тыс. руб.), всего в том числе вследствие:		37 671
1.1	выдачи ссуд		8 152
1.2	изменения качества ссуд		29 519
1.3	изменения официального курса ин.валюты по отношению к рублю, установленного БР		0
1.4	иных причин		0
2	Восстановление (уменьшение) резерва на возможные потери по ссудам, ссудной и приравненной к ней задолженности в отчетном периоде (тыс. руб.), всего в том числе вследствие:		75 130
2.1	списания безнадежных ссуд		24 999
2.2	погашения ссуд		10 691
2.3	изменения качества ссуд		26 367
2.4	изменения официального курса ин.валюты по отношению к рублю, установленного БР		0
2.5	иных причин		13 073


Д.А. Шацкий
И. о Председателя Правления




Л.С. Григоренко
Главный бухгалтер



Код территории по ОКАТО	Банковская отчетность	
	Код кредитной организации (филиала) по ОКПО	Регистрационный номер (/порядковый номер)
45296561000	09801026	435

СВЕДЕНИЯ ОБ ОБЯЗАТЕЛЬНЫХ НОРМАТИВАХ

(публикуемая форма)

на 01 января 2015 года

Наименование кредитной организации: **Публичное акционерное общество «Бест Эффортс Банк»**

Адрес: 127006, Москва, ул. Долгоруковская, д. 38, стр. 1

Код формы по ОКУД 0409808

Квартальная (годовая)

(в процентах)

Номер строки	Наименование показателя	Наименование показателя	Номер пояснения	Нормативное значение	Признак установления контрольного значения норматива	Фактическое значение на отчетную дату	Фактическое значение на соответствующую отчетную дату прошлого года
1	2	3	4	5	6	7	8
1	Норматив достаточности базового капитала (Н1.1)	Н1.1		5		29.9	38.4
2	Норматив достаточности основного капитала банка (Н1.2)	Н1.2		5.5		29.9	38.4
3	Норматив достаточности собственных средств (капитала) банка (норматив Н1.0)	Н1.0		10		29.9	38.8
4	Норматив достаточности собственных средств (капитала) небанковской кредитной организации, имеющей право на осуществление переводов денежных средств без открытия банковских счетов и связанных с ними иных банковских операций (Н1.3)	Н1.3					
5	Норматив мгновенной ликвидности банка (Н2)	Н2		15		51.9	88
6	Норматив текущей ликвидности банка (Н3)	Н3		50		72.9	167.8
7	Норматив долгосрочной ликвидности банка (Н4)	Н4		120		0	1
8	Норматив максимального размера риска на одного заемщика или группу связанных заемщиков (Н6) Макс.	Н6 МАКС		25		21.9	22.2
8.1	Норматив максимального размера риска на одного заемщика или группу связанных заемщиков (Н6) Мин.	Н6 МИН				0.1	0.5
9	Норматив максимального размера крупных кредитных рисков (Н7)	Н7		800		234.6	158.2

Годовая бухгалтерская (финансовая) отчетность за 2014 год.

10	Норматив максимального размера кредитов, банковских гарантий и поручительства, предоставленных банком своим участникам (акционерам) (Н9.1)	Н9.1	50	6.5	41.9
11	Норматив совокупной величины риска по инсайдерам банка (Н10.1)	Н10.1	3	0	1
12	Норматив использования собственных средств (капитала) банка для приобретения акций (долей) других юридических лиц (Н12)	Н12	25	0	0
13	Норматив соотношения суммы ликвидных активов сроком исполнения в ближайшие 30 календарных дней к сумме обязательств РНКО (Н15)	Н15			
14	Норматив ликвидности небанковской кредитной организации, имеющей право на осуществление переводов денежных средств без открытия банковских счетов и связанных с ними иных банковских операций (Н15.1)	Н15.1			
15	Норматив максимальной совокупной величины кредитов клиентам - участникам расчетов на завершение расчетов (Н16)	Н16			
16	Норматив предоставления РНКО от своего имени и за свой счет кредитов заемщикам, кроме клиентов - участников расчетов (Н16.1)	Н16.1			

Д.А. Шацкий
И. о Председателя Правления



Л.С. Григорейко
Главный бухгалтер



Код территории по ОКАТО	Бликовская отчетность	
	Код кредитной организации (филиала) по ОКПО	Регистрационный номер (порядковый номер)
45296561000	09801026	435

ОТЧЕТ О ДВИЖЕНИИ ДЕНЕЖНЫХ СРЕДСТВ

(публикуемая форма)

на 01 января 2015 года

Наименование кредитной организации: **Публичное акционерное общество «Бест Эффортс Банк»**

Адрес: 127006, Москва, ул. Долгоруковская, д. 38, стр. 1

Код формы по ОКУД 0409814

Квартальная (годовая)

(тыс. руб.)


Номер строки	Наименование показателя	Номер пояснения	Денежные потоки за 2014 год	Денежные потоки за 2013 год
1	2		3	4
1	Чистые денежные средства, полученные от /использованные в операционной деятельности			
1.1	Денежные средства, полученные от (использованные в) операционной деятельности до изменений в операционных активах и обязательствах, всего, в т.ч.:		-181 388	9 078
1.1.1	Проценты полученные		183 718	160 268
1.1.2	Проценты уплаченные		-145 129	-72 755
1.1.3	Комиссии полученные		26 570	15 619
1.1.4	Комиссии уплаченные		-8 821	-1 672
1.1.5	Доходы за вычетом расходов по операциям с финансовыми активами, оцениваемыми по справедливой стоимости через прибыль или убыток, имеющимися в наличии для продажи		-24 563	0
1.1.6	Доходы за вычетом расходов по операциям с ценными бумагами, удерживаемыми до погашения		0	0
1.1.7	Доходы за вычетом расходов по операциям с иностранной валютой		-99 478	8 018
1.1.8	Прочие операционные доходы		2 404	46 042
1.1.9	Операционные расходы		-109 608	-140 447
1.1.10	Расход (возмещение) по налогам		-6 481	-5 995
1.2	Прирост (снижение) чистых денежных средств от операционных активов и обязательств, всего, в т.ч.:		1 318 987	295 838
1.2.1	Чистый прирост (снижение) по обязательным резервам на счетах в Банке России		2 576	-6 602
1.2.2	Чистый прирост (снижение) по вложениям и ценные бумаги, оцениваемым по справедливой стоимости через прибыль или убыток		0	0
1.2.3	Чистый прирост (снижение) по ссудной задолженности		421 700	120 687
1.2.4	Чистый прирост (снижение) по прочим активам		2 285	-309 872
1.2.5	Чистый прирост (снижение) по кредитам, депозитам и прочим средствам Банка России		950 000	400 000
1.2.6	Чистый прирост (снижение) по средствам других кредитных организаций		14 959	0
1.2.7	Чистый прирост (снижение) по средствам клиентов, не являющихся кредитными организациями		-63 215	153 402
1.2.8	Чистый прирост (снижение) по финансовым обязательствам, оцениваемым по справедливой стоимости через прибыль или убыток		356	0
1.2.9	Чистый прирост (снижение) по выпущенным долговым обязательствам		-15 000	-62 167
1.2.10	Чистый прирост (снижение) по прочим обязательствам		5 326	390

Годовая бухгалтерская (финансовая) отчетность за 2014 год.

1.3	Итого по разделу 1 (стр. 1.1 + стр. 1.2)		1 137 599	304 916
2	Чистые денежные средства, полученные от (использованные в) инвестиционной деятельности			
2.1	приобретение ценных бумаг и других финансовых активов, относящихся к категории "имеющиеся в наличии для продажи"		-2 400 820	-2 451 777
2.2	Выручка от реализации и погашения ценных бумаг и других финансовых активов, относящихся к категории "имеющиеся в наличии для продажи"		1 328 665	2 029 517
2.3	Приобретение ценных бумаг относящихся к категории "удерживаемые до погашения"		0	0
2.4	Выручка от погашения ценных бумаг, относящихся к категории "удерживаемые до погашения"		0	0
2.5	Приобретение основных средств, нематериальных активов и материальных запасов		-1 885	-4 644
2.6	Выручка от реализации основных средств, нематериальных активов и материальных запасов		1 146	9 164
2.7	Дивиденды полученные		0	0
2.8	Итого по разделу 2 (сумма строк с 2.1 по 2.7)		-1 072 894	-417 740
3	Чистые денежные средства, полученные от (использованные в) финансовой деятельности			
3.1	Взносы акционеров (участников) и уставный капитал		0	0
3.2	Приобретение собственных акций (долей), выкупленных у акционеров (участников)		0	0
3.3	Продажа собственных акций (долей) выкупленных у акционеров (участников)		0	0
3.4	Выплаченные дивиденды		0	-40
3.5	Итого по разделу 3 (сумма строк с 3.1 по 3.4)		0	-40
4	Влияние изменений официальных курсов иностранных валют по отношению к рублю, установленных Банком России, на денежные средства и их эквиваленты		22 452	1 821
5	Прирост (использование) денежных средств и их эквивалентов	4.22	87 157	-111 043
5.1	Денежные средства и их эквиваленты на начало отчетного года		91 583	202 626
5.2	Денежные средства и их эквиваленты на конец отчетного года	4.1	178 740	91 583

Д.А. Шацкий
И. о Председателя Правления




Л.С. Григоренко
Главный бухгалтер

ПРОНУМЕРОВАНО, ПРОШНУРОВАНО,
СКРЕПЛЕНО ПЕЧАТЬЮ
81 (ВОСЕМЬДЕСЯТ ОДИН) ЛИСТ

Старший менеджер Департамента аудиторских услуг
ЗАО «АКГ «РБС»

Е.В. Пелевина

