

## **Методологический комментарий**

**Платежный баланс Союзного государства** - это статистический отчет, в котором отражаются все экономические операции, произошедшие в течение отчетного года между резидентами Российской Федерации и Республики Беларусь, с одной стороны, и резидентами остального мира (нерезидентами) - с другой.

Показатели платежного баланса Союзного государства рассчитываются как сумма данных платежных балансов Российской Федерации и Республики Беларусь за вычетом соответствующих двусторонних операций с точки зрения каждого из двух государств.

В 2012 году Банк России и Национальный банк Республики Беларусь в соответствии с намеченным сроком перешли на новый стандарт публикации данных платежного баланса в соответствии с методологией МВФ, изложенной в шестом издании «Руководства по платежному балансу и международной инвестиционной позиции» (РПБб). Концептуально РПБб сохраняет преемственность методологии предыдущего (пятого) издания. В РПБб гармонизированы рекомендации МВФ в области статистики внешнего сектора с обновленной системой национальных счетов, международными стандартами составления статистики прямых инвестиций и иных разделов макроэкономической статистики.

### ***Торговый баланс***

Включает все товары, произведенные на территории одной страны и перемещенные на территорию другой с целью конечного и/или промежуточного потребления резидентами последней. Иными словами, отражение операций с товарами, связанных с переходом права собственности на них от резидента Российской Федерации к резиденту Республики Беларусь и наоборот, а также некоторых частных случаев, не подразумевающих изменение собственника (финансовый лизинг, и др.), осуществляется по принципу «страна происхождения товара – страна назначения товара».

### ***Баланс услуг***

Отражаются услуги, предоставленные резидентами одной страны резидентам другой.

### ***Баланс первичных и вторичных доходов***

Описывает потоки доходов и текущих трансфертов, имевшие место между институциональными единицами двух стран.

### ***Операции с финансовыми инструментами***

Охватывают операции резидентов одной страны с активами/обязательствами другой страны, которые произошли в отчетном периоде.

### Статистические расхождения

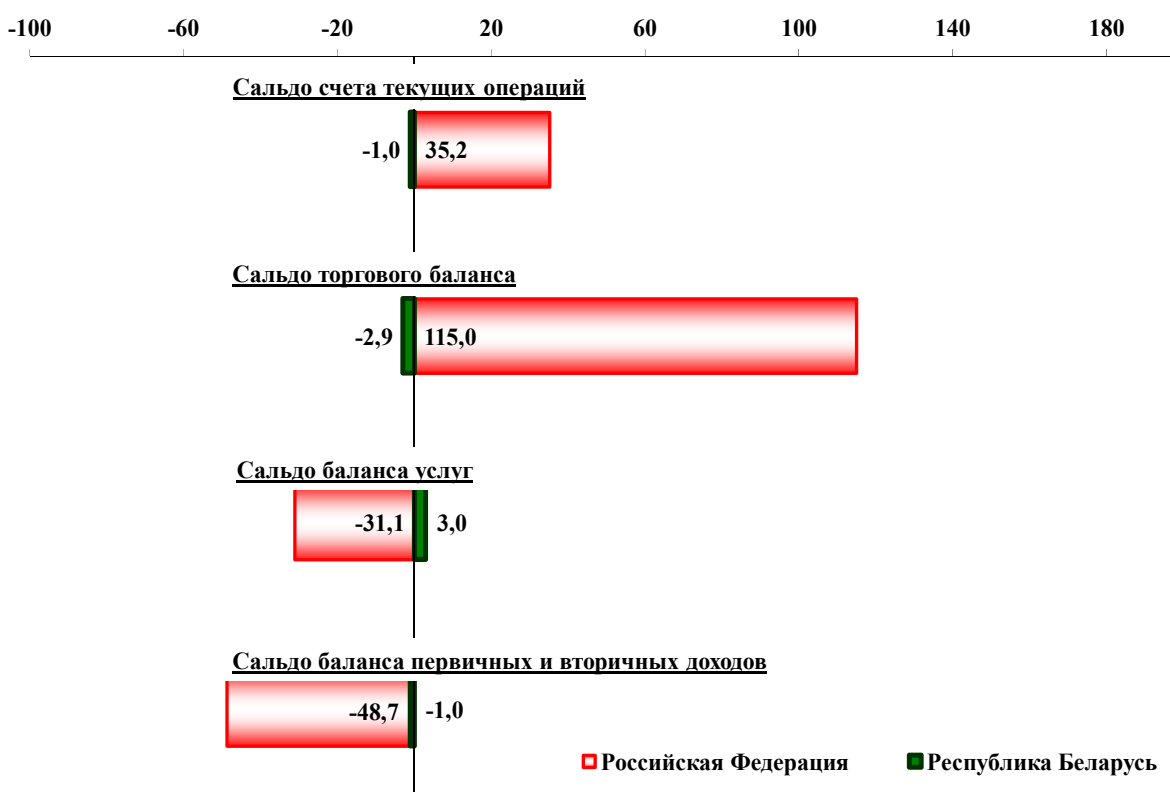
Представляют собой разность между чистым кредитованием/чистым заимствованием по данным финансового счета и аналогичной статьей, полученной на основе данных счетов текущих операций и операций с капиталом в двустороннем платежном балансе.

## Аналитический комментарий к платежному балансу Союзного государства за 2017 год

Положительное сальдо счета текущих операций платежного баланса Союзного государства в 2017 году выросло до 34,2 млрд долларов США, или на 11,4 млрд долларов США, относительно предыдущего года в результате укрепления торгового баланса на фоне некоторого расширения дефицита других компонентов текущего счета.

Показатель чистого кредитования остального мира Союзным государством (сальдо счета текущих операций и счета операций с капиталом) увеличился в 1,5 раза до 33,9 млрд долларов США. Доля чистого кредитования остального мира в ВВП Союзного государства выросла до 2,1% (1,6% в 2016 году).

Счет текущих операций и его основные компоненты в 2017 году  
(млрд долларов США)



Сальдо финансового счета платежного баланса Союзного государства сформировано в размере 38,4 млрд долларов США (18,4 млрд долларов США годом ранее).

Основной формой чистого кредитования остального мира Союзным государством в 2017 году было *накопление резервных активов* на 24,7 млрд долларов США, что составило более 70% совокупных внешних сбережений Союзного государства, аккумулируемых по текущему счету и счету операций капитала.

По *прямым инвестициям* приобретение иностранных активов резидентами Союзного государства (38,2 млрд долларов США) превысило принятие обязательств (28,7 млрд долларов США) в отличие от ситуации годом ранее, когда рост обязательств на нетто-основе составил 11,3 млрд долларов США.

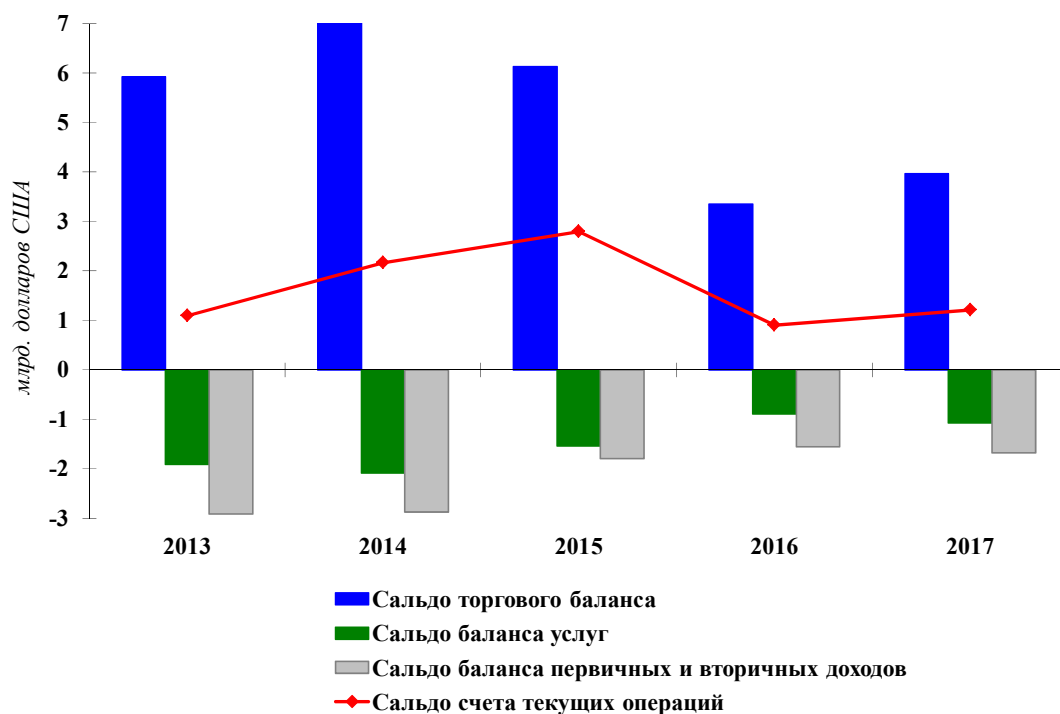
Внешние обязательства в форме *портфельных инвестиций* выросли на 10,7 млрд долларов США, что связано с возросшим спросом иностранных инвесторов на долговые ценные бумаги, выпущенные резидентами Российской Федерации и Республики Беларусь. Спрос инвесторов Союзного государства на зарубежные портфельные инструменты привел к росту соответствующих иностранных активов на 1,3 млрд долларов США (на 0,1 млрд долларов США в 2016 году), преимущественно в сегменте долговых ценных бумаг.

Чистое кредитование в форме *прочих инвестиций* на 13,3 млрд долларов США, как и годом ранее (23,5 млрд долларов США в 2016 году), было осуществлено за счет сокращения внешней задолженности резидентов Российской Федерации и Республики Беларусь на 21,9 млрд долларов США.

Положительная величина статистического расхождения, характеризующего разницу между чистым финансированием, отражаемым по финансовому счету, и чистым кредитованием остального мира, составила 4,4 млрд долларов США (годом ранее чистое кредитование остального мира превысило сальдо финансового счета на 3,6 млрд долларов США).

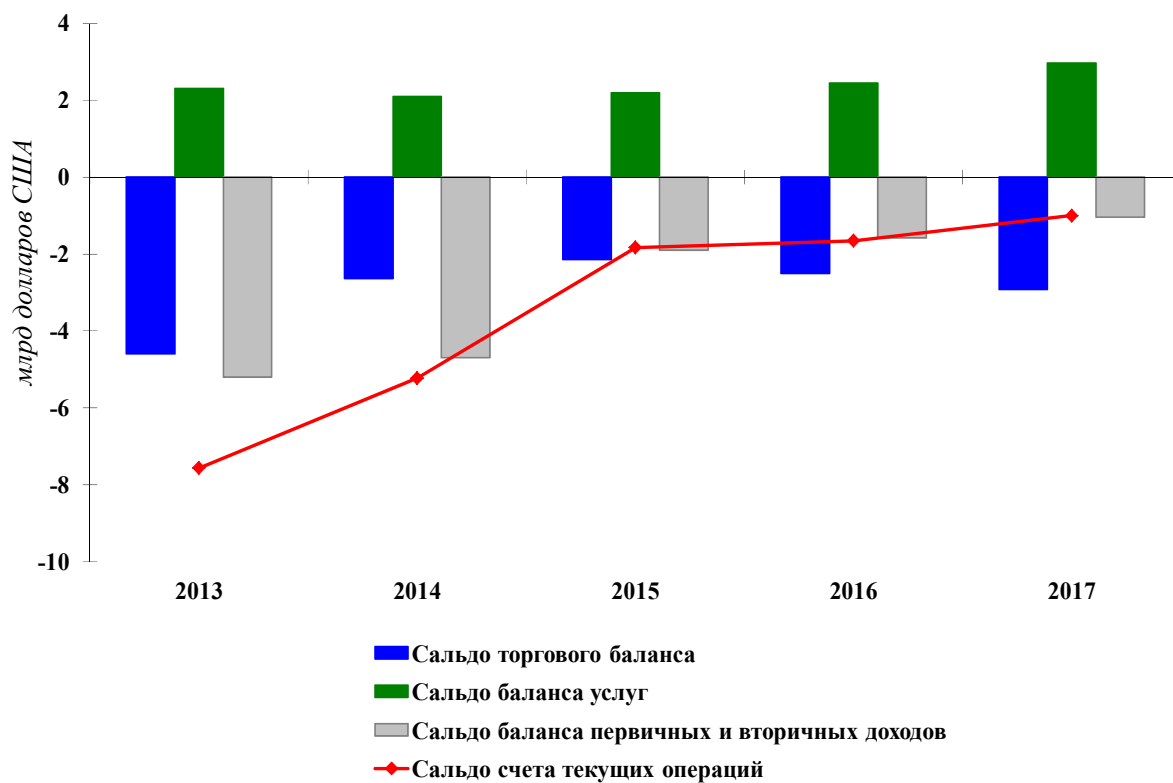
## Соотношение основных компонентов счета текущих операций платежного баланса Российской Федерации в 2013-2017 годах

(показатели масштабированы по размеру экономики\* Республики Беларусь)



\* на основе коэффициентов, рассчитанных исходя из ежегодных соотношений ВВП двух стран

## Соотношение основных компонентов счета текущих операций платежного баланса Республики Беларусь в 2013-2017 годах



**Динамика соотношения ВВП  
Российской Федерации и Республики Беларусь за 2012-2017 годы**

	<b>2013</b>	<b>2014</b>	<b>2015</b>	<b>2016</b>	<b>2017</b>
ВВП Российской Федерации, млрд долларов США	2294,3	2084,8	1374,8	1296,6	1577,7
ВВП Республики Беларусь, млрд долларов США	75,2	78,6	56,8	48,1	54,4
<i>Соотношение ВВП двух стран, в процентах</i>	<b>3,3%</b>	<b>3,8%</b>	<b>4,1%</b>	<b>3,7%</b>	<b>3,4%</b>