



ТРАНСГРАНИЧНЫЕ ОПЕРАЦИИ ФИЗИЧЕСКИХ ЛИЦ В 2011 ГОДУ

Совокупный оборот трансграничных операций физических лиц¹ (резидентов и нерезидентов) в 2011 году относительно 2010 года увеличился на 35% до 56,3 млрд. долларов США, вернувшись к докризисному уровню 2008 года. Перечисления физических лиц из Российской Федерации за рубеж росли темпами, опережающими соответствующие поступления в пользу физических лиц из-за границы (прирост на 38 и 27% соответственно). За счет такого роста отрицательное сальдо достигло максимального с 2005 года значения в 31,4 млрд. долларов США.

*Динамика трансграничных операций
(млрд. долларов США)*

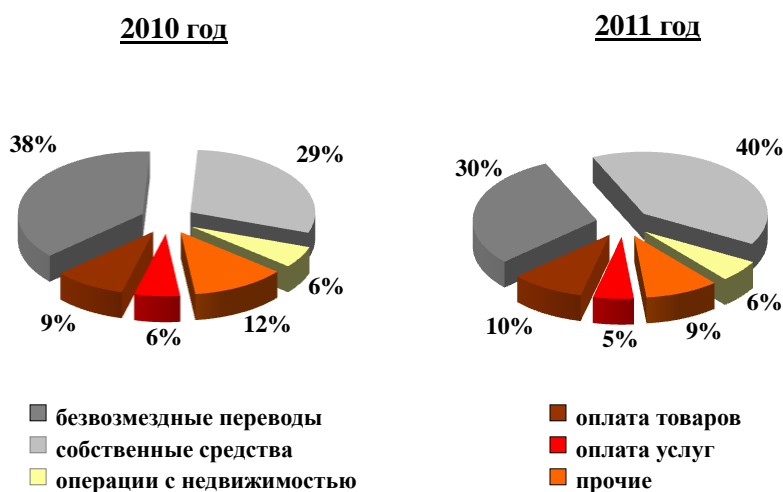


Переводы из Российской Федерации, осуществленные физическими лицами, возросли с 31,7 до 43,8 млрд. долларов США. Почти три четверти прироста обеспечили операции резидентов. Их перечисления увеличились с 19,0 до 28,0 млрд. долларов США, а доля в структуре переводов за рубеж - до 64%. Относительный прирост таких перечислений (на 47,2%) опережал соответствующий показатель по операциям физических лиц-нерезидентов (24,5%). Общий объем средств, отправленных нерезидентами за границу, составил 15,8 млрд. долларов США, а их удельный вес в совокупной величине снизился с 40 до 36%.

¹ К трансграничным операциям физических лиц относятся трансграничные безналичные перечисления физических лиц-резидентов и физических лиц-нерезидентов (поступления в пользу физических лиц-резидентов и физических лиц-нерезидентов), осуществленные с открытием и без открытия счета через кредитные организации, включая переводы, осуществленные через системы денежных переводов.



Целевая структура переводов из Российской Федерации физическими лицами-резидентами в 2010-2011 годах



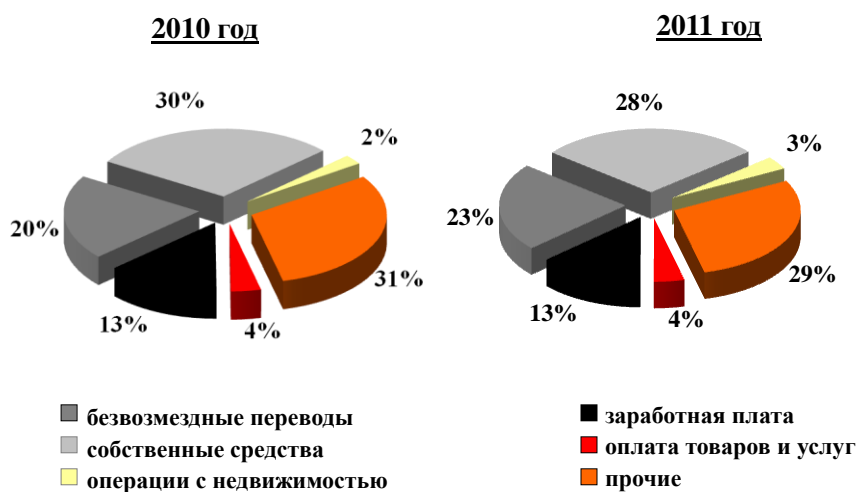
Среди переводов за рубеж резидентов Российской Федерации наибольший удельный вес (40%) занимали перечисления на собственные счета в иностранных банках. Их величина выросла в два раза, достигнув рекордных 11,2 млрд. долларов США в 2011 году. Более половины всех средств было переведено в коммерческие банки Швейцарии, Кипра, Соединенного Королевства и Испании. При этом перечисления на счета в банки Кипра выросли в 4 раза по сравнению с 2010 годом.

Второй по значимости позицией (30%) в составе переводов за рубеж резидентов Российской Федерации были безвозмездные переводы, достигшие в 2011 году 8,4 млрд. долларов США. Такие операции осуществлялись преимущественно через системы денежных переводов, а доля последних в структуре безвозмездных перечислений приблизилась к 90%.

Удельный вес переводов в оплату товаров и услуг остался на прежнем уровне (15%) в общем объеме перечислений физических лиц-резидентов за рубеж. В 2011 году платежи за товары выросли в полтора раза до 2,7 млрд. долларов США, за услуги - повысились на треть до 1,5 млрд. долларов США. Среди платежей за товары наибольшую долю (24%) занимали переводы в Японию, связанные преимущественно с оплатой автомобилей.

В пользу физических лиц в 2011 году в Российскую Федерацию поступило 12,4 млрд. долларов США (в 2010 году – 9,8 млрд. долларов США). Преобладающая часть этих средств (9,4 млрд. долларов США) предназначалась резидентам Российской Федерации, доля которых в суммарном входящем потоке переводов в пользу физических лиц составила 75%. Нерезидентам в Российскую Федерацию было перечислено 3,1 млрд. долларов США (25% от совокупной величины).

*Целевая структура переводов в Российскую Федерацию
в пользу физических лиц-резидентов в 2010-2011 годах*



Чаще всего целью направления средств в Российскую Федерацию являлись переводы физических лиц на собственные счета в российских банках. Такие поступления составили 2,6 млрд. долларов США, или 28% всех переводов. Свыше 0,9 млрд. долларов США поступило со счетов в коммерческих банках Швейцарии, еще 0,6 млрд. долларов США – из Кипра и Соединенного Королевства.

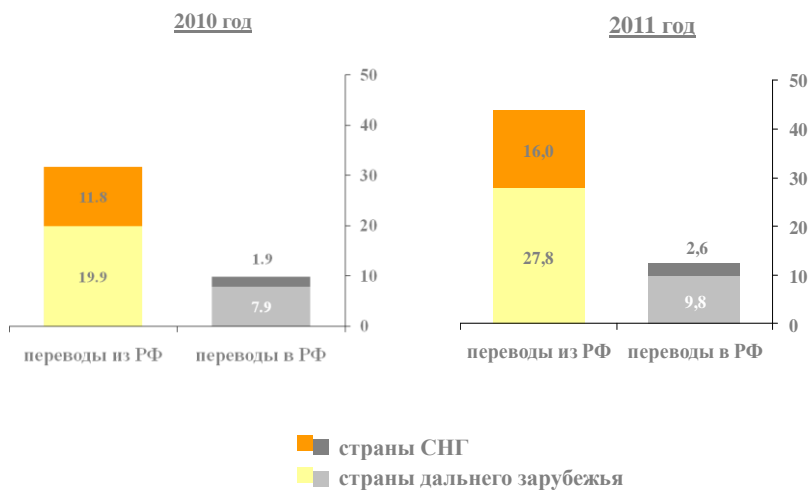
Второе место в структуре занимали безвозмездные переводы (2,1 млрд. долларов США), характеризовавшиеся положительной динамикой прироста в 2010-2011 годах. Их удельный вес увеличился с 20% в 2010 году до 23% в 2011 году. Большинство таких операций (91%), как и в случае с перечислениями из России, приходилось на переводы через системы денежных переводов.

Поступления заработной платы, премий и прочих перечислений по трудовым договорам превысили 1,2 млрд. долларов США. Годовой прирост данного компонента составил 23%. В результате на долю этой категории пришлось 13% поступивших в пользу физических лиц-резидентов средств.

В географическом распределении трансграничных переводов традиционно преобладали операции со странами дальнего зарубежья. Их оборот относительно сопоставимого уровня 2010 года увеличился на 35%, превысив 37,6 млрд. долларов США. Аналогичный показатель по операциям со странами СНГ составил 18,6 млрд. долларов США. Региональная структура переводов из Российской Федерации не изменилась: в пользу стран СНГ было перечислено 37% общей суммы, стран дальнего зарубежья - 63%. Структура поступлений из-за границы сместилась в сторону стран СНГ, на их долю стало приходиться 21% переводов в Российскую Федерацию (в 2010 году - 19%).



**Региональное распределение трансграничных операций
в 2010-2011 годах
(млрд. долларов США)**

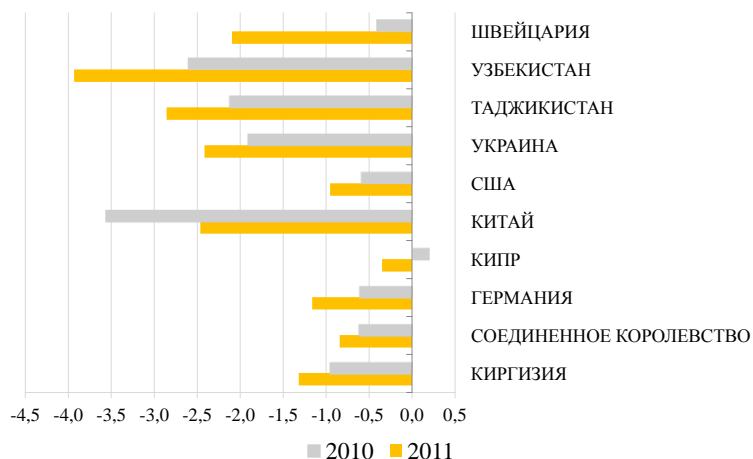


Как и в предыдущие годы, сальдо операций физических лиц сложилось отрицательным и со странами дальнего зарубежья, и со странами СНГ. Ввиду опережающего роста переводов за границу чистый отток денежных средств из Российской Федерации в страны дальнего зарубежья увеличился до 18,0 млрд. долларов США, в страны СНГ - до 13,4 млрд. долларов США.

Со всеми странами-основными контрагентами по трансграничным операциям в 2011 году сложилось отрицательное сальдо. Наибольший дисбаланс двусторонних операций зарегистрирован с Узбекистаном, Таджикистаном, Украиной, Киргизией – 10,5 млрд. долларов США суммарно. Он был обусловлен возросшим объемом переводов в виде части заработка физических лиц, временно работающих в России, своим семьям на родине.

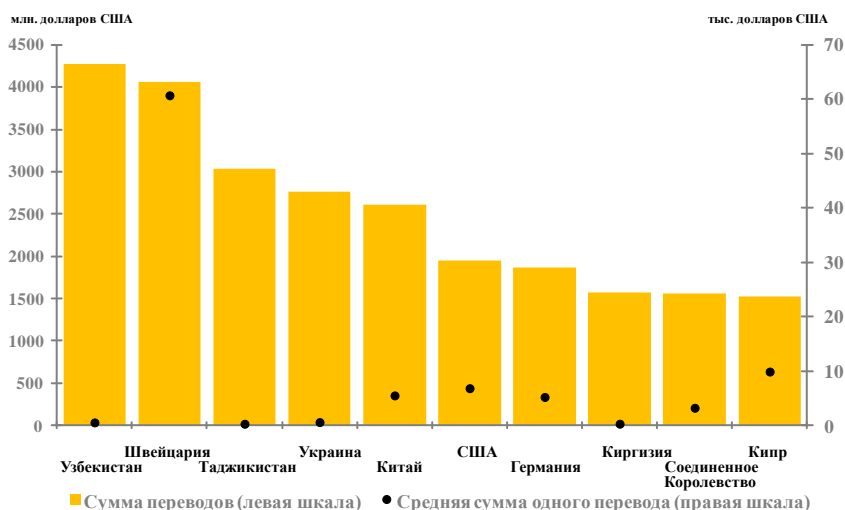
Отрицательное сальдо с Китаем сократилось по сравнению с 2010 годом на треть до -2,5 млрд. долларов США.

**Сальдо трансграничных операций физических лиц
(резидентов и нерезидентов) по отдельным странам-контрагентам в
2010-2011 году
(млрд. долларов США)**



В числе наиболее значимых стран-получателей средств от физических лиц из Российской Федерации были Узбекистан, Швейцария, Таджикистан, Украина и Китай. Доля переводов в каждую из этих стран превышала 5% от общего объема выплат. В совокупности на них пришлось 38% всех транзакций по переводам за рубеж.

**Переводы физических лиц (резидентов и нерезидентов)
из РФ по десяти странам-контрагентам в 2011 году**



Лидирующей страной назначения по объему переводов из Российской Федерации был Узбекистан, поток средств в который вырос в полтора раза до 4,3 млрд. долларов США. Почти все операции были осуществлены через системы денежных переводов (77% - через три системы



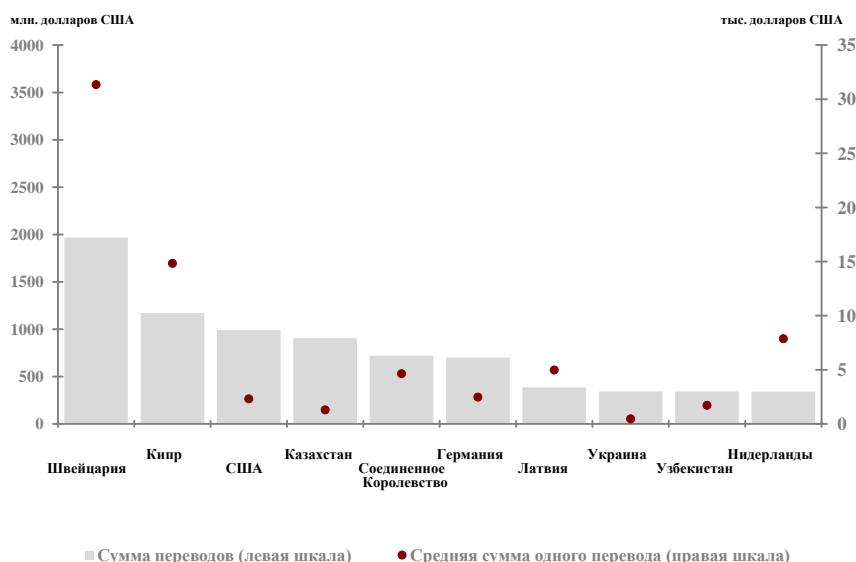
денежных переводов). Основной объем переводов осуществили физические лица-нерезиденты, их доля выросла с 51% в 2010 году до 83% в 2011 году.

Также в десятку основных стран-получателей денежных средств из Российской Федерации вошли такие страны СНГ, как Таджикистан, Украина, Киргизия. В совокупности на них пришлось 7,4 млрд. долларов США. При этом перечисления физических лиц в эти страны в пользу домашних хозяйств в основном были небольшими: средняя сумма одного перевода равнялась 275, 582 и 280 долларам США соответственно.

Из Российской Федерации в Швейцарию было перечислено 4,1 млрд. долларов США, в том числе 3,4 млрд. долларов США - физическими лицами-резидентами с целью размещения собственных финансовых средств в коммерческих банках.

Половина всех поступлений в Российскую Федерацию приходилась на шесть стран-контрагентов: Швейцарию, Кипр, США, Казахстан, Соединенное Королевство и Германию.

**Переводы в пользу физических лиц (резидентов и нерезидентов)
в РФ по десяти странам-контрагентам в 2011 году**



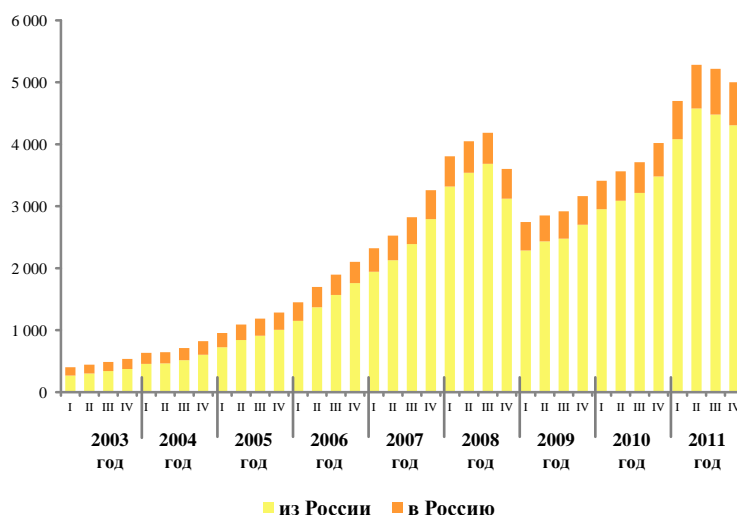
Из Швейцарии в 2011 году было получено 2,0 млрд. долларов США, в том числе 47% - в виде перечислений собственных средств физическими лицами-резидентами со счетов, открытых в швейцарских банках, на счета в Российской Федерации. Сумма одной операции в среднем составляла 31 тыс. долларов США.

На остальные 5 стран (Кипр, США, Казахстан, Соединенное Королевство и Германию) пришлось 4,5 млрд. долларов США, или 36% всех поступлений в Российскую Федерацию. Наиболее динамично росли переводы из Кипра. Относительно 2010 года поступления из этой страны увеличились на 58%, при этом средняя сумма одного перевода увеличилась на 41% до 14,8 тыс. долларов США.



Денежные переводы через системы денежных переводов¹, являясь частью трансграничных операций физических лиц, в 2011 году составили 40% в совокупном объеме переводов физических лиц за рубеж и 22% - в поступлениях из-за границы. Оборот денежных переводов через системы денежных переводов достиг в 2011 году максимального значения за весь период наблюдений, увеличившись относительно первоначальной точки отсчета - 2003 года – более чем в 10 раз. Во многом этому способствовало расширение сети обслуживания клиентов за счет развития инфраструктуры систем денежных переводов. Среднее на одну систему количество пунктов обслуживания клиентов (с учетом терминалов) увеличилось по сравнению с 2010 годом на 19% до 15 тысяч. Открытие новых пунктов обслуживания способствовало активному продвижению российских систем на рынки стран СНГ.

*Динамика трансграничных операций физических лиц
через системы денежных переводов
(без учета сезонности, млн. долларов США)*



В 2011 году денежные переводы из Российской Федерации выросли на 37%, превысив 17,5 млрд. долларов США, в Российскую Федерацию - на 40% до 2,8 млрд. долларов США.

В структуре поступлений² более половины составляли денежные переводы работающих за рубежом на содержание их семей, проживающих в Российской Федерации. Другими значимыми категориями были средства, направленные в качестве единовременного подарка родственнику, а также на текущие расходы иностранных граждан на российской территории (19 и 17% от общего объема денежных переводов через системы денежных переводов соответственно). В денежных переводах физических лиц за границу преобладали перечисления работающих в Российской Федерации на содержание их семей, проживающих за рубежом (74%).

¹ В данные по денежным переводам включены операции, осуществленные через следующие системы: Anelik, BLIZKO, Coinstar Money Transfer, Contact, InterExpress, Migom, MoneyGram, PrivatMoney, UNISream, Western Union, АзияЭкспресс, АЛЛЮР, Блиц, Быстрая Почта, Золотая Корона, ЛИДЕР, Почта России, Faster, Caspian Money Transfer.

² Распределение денежных переводов по категориям произведено на основе сведений, полученных по результатам обследования систем денежных переводов, проведенного Банком России в мае 2012 года.





И в перечислениях, и в поступлениях преобладали операции со странами СНГ: из России - 15,1 млрд. долларов США (86% от объема денежных переводов через системы денежных переводов и 95% от совокупных перечислений в страны СНГ), в Россию - 1,8 млрд. долларов США (65 и 68% соответственно). В страны дальнего зарубежья физическими лицами перечислено 2,4 млрд. долларов США, а из этих стран получен 1,0 млрд. долларов США.

Основными странами-получателями денежных переводов из Российской Федерации, как и в 2010 году, являлись Узбекистан (24%), Таджикистан (17%), Украина (13%), Киргизия (9%) и Армения (7%). Среди стран-отправителей лидирующее положение занимали Казахстан (16%), Узбекистан (11%), Украина (9%), Азербайджан и Киргизия (по 7%).

Распределение денежных переводов по странам-контрагентам отличалось высокой степенью концентрации. На долю пяти крупнейших стран-отправителей приходилось более половины полученных физическими лицами в Российской Федерации сумм, первыми пятью странами-получателями принят 71% отправленных из Российской Федерации переводов.

**Денежные переводы через системы денежных переводов
по странам в 2011 году**

Переводы из России	млн. долларов США	Доля, %	Переводы в Россию	млн. долларов США	Доля, %
Всего по странам	17 533	100	Всего по странам	2 767	100
УЗБЕКИСТАН	4 262	24	КАЗАХСТАН	444	16
ТАДЖИКИСТАН	3 015	17	УЗБЕКИСТАН	313	11
УКРАИНА	2 360	13	УКРАИНА	247	9
КИРГИЗИЯ	1 547	9	АЗЕРБАЙДЖАН	197	7
АРМЕНИЯ	1 284	7	КИРГИЗИЯ	190	7
МОЛДОВА, РЕСПУБЛИКА	1 076	6	США	168	6
АЗЕРБАЙДЖАН	1 049	6	ТАДЖИКИСТАН	151	5
КИТАЙ	683	4	АРМЕНИЯ	127	5
ГРУЗИЯ	669	4	КИТАЙ	85	3
Прочие страны	1 588	9	Прочие страны	770	16

Средняя сумма одного денежного перевода из Российской Федерации относительно показателя 2010 года увеличилась на 1,6% до 530 долларов США. Прирост средней суммы одного перевода в Российскую Федерацию в пользу физических лиц был значительнее – 14,4%, а абсолютная величина перевода в среднем составила 715 долларов США. При этом превышение средней суммой отправок в страны дальнего зарубежья среднего показателя по СНГ оставалось двукратным: 956 к 495 долларам США. Средняя сумма поступлений из стран СНГ, увеличившись на 22%, напротив, стала на 106 долларов превышать аналогичный показатель по странам дальнего зарубежья: 757 к 651 доллару США.

**Средняя сумма одной трансграничной операции через системы денежных переводов в 2010-2011 годах**

	2010 год	2011 год
Переводы из Российской Федерации, всего (долларов США)	<u>521</u>	<u>530</u>
в страны дальнего зарубежья	957	956
в страны СНГ	486	495
Переводы в Российскую Федерацию, всего (долларов США)	<u>625</u>	<u>715</u>
из стран дальнего зарубежья	645	651
из стран СНГ	616	757

Развитие современных технологий денежных переводов, а также высокая конкуренция на рынке среди операторов систем переводов способствовали тому, что отчетный период характеризовался сохранением устойчивой понижательной тенденции тарифов комиссионного вознаграждения на соответствующие услуги. По оценке Банка России, средняя комиссия, взимаемая с клиента при осуществлении операции по переводу средств за рубеж, в 2011 году снизилась до минимального уровня за весь период наблюдений – 2,2% от суммы переводимых средств, что в два раза меньше, чем в 2003 году. Таким образом, средней сумме перевода из России в размере 530 долларов США соответствовала средняя комиссия примерно в 12 долларов США.

Динамика среднего размера комиссии (при осуществлении перевода из России через системы денежных переводов)