



аудиторская компания

ДАЛЬАУДИТ

Адрес: г. Владивосток, Океанский проспект 123Б, 4 этаж
тел:(4232)266-167, 266-176, факс: 265-597, web: www.dalaudit.ru
e-mail: audit@dalaudit.ru

АУДИТОРСКОЕ ЗАКЛЮЧЕНИЕ

о бухгалтерской (финансовой) отчетности Страхового общества «Дальрезерв» с ограниченной ответственностью за 2012 год.

Участникам Страхового общества «Дальрезерв» с ограниченной ответственностью

Сведения об аудируемом лице:

Страховое общество «Дальрезерв» с ограниченной ответственностью
Основной государственный регистрационный номер – 1022700913366.
Место нахождения: 680000 г.Хабаровск, ул.Постышева, 22-а, оф.715

Сведения об аудиторе:

Закрытое акционерное общество «Дальаудит».
Основной государственный регистрационный номер – 1022501798945.
Место нахождения: 690002, Россия, Приморский край г. Владивосток,
Океанский проспект, д. 123 Б, этаж 4. Телефон: (4232) 26-61-67, 26-55-97;
факс: (4232) 26-55-97, E-mail: audit@dalaudit.ru

Наименование саморегулируемой организации аудиторов, членом которой является ЗАО «Дальаудит» Некоммерческое Партнерство «Аудиторская Палата России»

Номер в реестре аудиторов аудиторских организаций: 10301003864.

Мы провели аудит прилагаемой бухгалтерской отчетности Страхового общества «Дальрезерв» с ограниченной ответственностью, состоящей из бухгалтерского баланса по состоянию на 31 декабря 2012 года, отчета о финансовых результатах страховщика за 2012 год, отчета об изменениях капитала страховщика за 2012 год, отчета о движении денежных средств страховщика за 2012 год, пояснения к бухгалтерскому балансу страховщика и отчету о финансовых результатах страховщика (табличная форма) по состоянию на 31 декабря 2012 года, пояснения к бухгалтерскому балансу страховщика и отчету о финансовых результатах страховщика (текстовая форма) по состоянию на 31 декабря 2012 года.

Ответственность руководства аудируемого лица за бухгалтерскую отчетность

Руководство Страхового общества «Дальрезерв» с ограниченной ответственностью несет ответственность за составление и достоверность указанной бухгалтерской отчетности в соответствии с установленными правилами составления бухгалтерской отчетности и за систему внутреннего

контроля, необходимую для составления бухгалтерской отчетности, не содержащей существенных искажений вследствие недобросовестных действий или ошибок.

Ответственность аудитора

Наша ответственность заключается в выражении мнения о достоверности бухгалтерской отчетности на основе проведенного нами аудита. Мы проводили аудит в соответствии с федеральными стандартами аудиторской деятельности. Данные стандарты требуют соблюдения применимых этических норм, а также планирования и проведения аудита таким образом, чтобы получить достаточную уверенность в том, что бухгалтерская отчетность не содержит существенных искажений.

Аудит включал проведение аудиторских процедур, направленных на получение аудиторских доказательств, подтверждающих числовые показатели в бухгалтерской отчетности и раскрытие в ней информации. Выбор аудиторских процедур является предметом нашего суждения, которое основывается на оценке риска существенных искажений, допущенных вследствие недобросовестных действий или ошибок. В процессе оценки данного риска нами рассмотрена система внутреннего контроля, обеспечивающая составление и достоверность бухгалтерской отчетности, с целью выбора соответствующих аудиторских процедур, но не с целью выражения мнения об эффективности системы внутреннего контроля.

Аудит также включал оценку надлежащего характера применяемой учетной политики и обоснованности оценочных показателей, полученных руководством аудируемого лица, а также оценку представления бухгалтерской отчетности в целом.

Мы полагаем, что полученные в ходе аудита доказательства представляют достаточные основания для выражения мнения о достоверности бухгалтерской отчетности.

Мнение аудитора

По нашему мнению, бухгалтерская отчетность Страхового общества «Дальрезерв» с ограниченной ответственностью отражает достоверно во всех существенных отношениях финансовое положение Страхового общества «Дальрезерв» с ограниченной ответственностью по состоянию на 31 декабря 2012 года, результаты ее финансово-хозяйственной деятельности и движение денежных средств за 2012 год в соответствии с установленными правилами составления бухгалтерской отчетности.

«31» марта 2013 г.

Генеральный директор
ЗАО «Дальаудит»



Зиганшина О. П.

Квалификационный аттестат аудитора № 01-000618, выдан на основании Решения СРО НП «АПР» от 02.04.2012 приказ № 09 на неограниченный срок. Член СРО НП «АПР», ОРНЗ- 29501019393.

БУХГАЛТЕРСКИЙ БАЛАНС СТРАХОВЩИКА

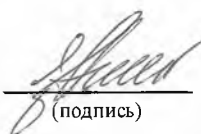
на 31 декабря 2012 г.

Форма № 1-страховщик по ОКУД		КОДЫ		
		0710001		
Дата (число, месяц, год)		31	12	2012
Страховщик		10308822		
Страховое общество "Дальрезерв" с ограниченной ответственностью	по ОКПО			
Основной государственный регистрационный номер	по ЕГРЮЛ	1022700913366		
Регистрационный номер страховщика	по ЕГРССД	2620		
Идентификационный номер налогоплательщика	ИНН	2702030458		
Вид экономической деятельности <u>Страхование</u>	по ОКВЭД	66		
Организационно-правовая форма / форма собственности				
<u>Общество с ограниченной ответственностью</u> / <u>Частная</u>	по ОКОПФ / ОКФС	65	16	
Единица измерения: тыс. руб. / млн. руб. (ненужное зачеркнуть)	по ОКЕИ	384		
Местонахождение (адрес) <u>680000, г.Хабаровск, ул. Тургенева, д.30</u>				

Пояснения	Наименование показателя	Код строки	На	На	На
			31 декабря 2012 г.	31 декабря 2011 г.	31 декабря 2010 г.
1	2	3	4	5	6
	А К Т И В				
	I. Активы				
	Нематериальные активы	1110	-	-	-
	Основные средства	1120	7	989	1 173
	Доходные вложения в материальные ценности	1130	-	-	-
	Финансовые вложения (за исключением денежных эквивалентов)	1140	102 376	102 242	7 998
	Отложенные налоговые активы	1150	85	1	1
	Запасы	1210	-	-	78
	Налог на добавленную стоимость по приобретенным ценностям	1220	-	-	-
	Доля перестраховщиков в страховых резервах по страхованию жизни	1230	-	-	-
	Доля перестраховщиков в страховых резервах по страхованию иному, чем страхование жизни	1240	-	-	317
	Дебиторская задолженность	1250	43 847	26 171	26 847
	Депо премий у перестрахователей	1260	-	-	-
	Денежные средства и денежные эквиваленты	1270	49 821	45 647	13 966
	Прочие активы	1290	-	25 450	-
	ИТОГО ПО РАЗДЕЛУ I	1300	196 136	200 500	50 380
	БА Л А Н С	1000	196 136	200 500	50 380

Пояснения	Наименование показателя	Код строки	На 31 декабря 2012 г.	На 31 декабря 2011 г.	На 31 декабря 2010 г.
1	2	3	4	5	6
	П А С С И В				
	II. Капитал и резервы				
	Уставный капитал	2110	156 000	156 000	40 000
	Собственные акции (доли), выкупленные у акционеров (участников)	2120	-	-	(10 000)
	Переоценка имущества	2130	-	-	-
	Добавочный капитал (без переоценки)	2140	23	23	23
	Резервный капитал	2150	795	-	-
	Нераспределенная прибыль (непокрытый убыток)	2160	10 702	13 710	12 915
	ИТОГО ПО РАЗДЕЛУ II	2100	167 520	169 733	42 938
	III. Обязательства				
	Страховые резервы по страхованию жизни	2210	-	-	-
	Страховые резервы по страхованию иному, чем страхование жизни	2220	18 754	2 496	6 911
	Заемные средства	2230	-	25 450	-
	Отложенные налоговые обязательства	2240	-	-	-
	Оценочные обязательства	2250	361	-	-
	Депо премий перестраховщиков	2260	-	-	-
	Кредиторская задолженность	2270	9 323	2 643	353
	Доходы будущих периодов	2280	-	-	-
	Прочие обязательства	2290	178	178	178
	ИТОГО ПО РАЗДЕЛУ III	2200	28 616	30 767	7 442
	БАЛАНС	2000	196 136	200 500	50 380

Руководитель



(подпись)

Нелюбина Екатерина
Александровна
Главный бухгалтер

(расшифровка подписи)

(подпись)

Нелюбина Екатерина
Александровна

(расшифровка подписи)

"27" Марта 2013 г.



ОТЧЕТ О ФИНАНСОВЫХ РЕЗУЛЬТАТАХ СТРАХОВЩИКА

за 2012 г.

Форма № 2-страховщик по ОКУД		КОДЫ		
		0710002		
Дата (число, месяц, год)		31	12	2012
Страховщик				
<u>Страховое общество "Дальрезерв" с ограниченной ответственностью</u>	по ОКПО	10308822		
Основной государственный регистрационный номер	по ЕГРЮЛ	1022700913366		
Регистрационный номер страховщика	по ЕГРССД	2620		
Идентификационный номер налогоплательщика	ИНН	2702030458		
Вид экономической деятельности <u>Страхование</u>	по ОКВЭД	66		
Организационно-правовая форма / форма собственности				
<u>Общество с ограниченной ответственностью</u> / <u>Частная</u>	по ОКОПФ / ОКФС	65	16	
Единица измерения: тыс. руб. / млн. руб. (ненужное зачеркнуть)	по ОКЕИ	384		

Пояснения	Наименование показателя	Код строки	За 2012 г.	За 2011 г.
1	2	3	4	5
	I. Страхование жизни			
	Страховые премии (взносы) - нетто-перестрахование	1100	-	-
	страховые премии (взносы) по договорам страхования, сострахования и перестрахования - всего	1110	-	-
	страховые премии (взносы), переданные в перестрахование	1120	-	-
	Доходы по инвестициям	1200	-	-
	Расходы по инвестициям	1300	-	-
	Выплаты - нетто-перестрахование	1400	-	-
	выплаты по договорам страхования, сострахования и перестрахования - всего	1410	-	-
	доля перестраховщиков в выплатах	1420	-	-
	дополнительные выплаты (страховые бонусы)	1430	-	-
	Изменение страховых резервов по страхованию жизни - нетто-перестрахование	1500	-	-
	изменение страховых резервов по страхованию жизни - всего	1510	-	-
	изменение доли перестраховщиков в страховых резервах по страхованию жизни	1520	-	-
	Расходы по ведению страховых операций - нетто-перестрахование	1600	-	-
	аквизиционные расходы	1610	-	-
	иные расходы по ведению страховых операций	1620	-	-
	перестраховочная комиссия и танъемы по договорам перестрахования	1630	-	-
	Прочие доходы по страхованию жизни	1700	-	-
	Прочие расходы по страхованию жизни	1800	-	-
	Результат от операций по страхованию жизни	1000	-	-

Пояснения	Наименование показателя	Код строки	За 2012 г.	За 2011 г.
1	2	3	4	5
	II. Страхование иное, чем страхование жизни			
	Заработанные страховые премии - нетто-перестрахование	2100	40 618	21 531
	страховые премии по договорам страхования, сострахования и перестрахования - всего	2110	55 527	17 728
	страховые премии, переданные в перестрахование	2120	-	-
	изменение резерва незаработанной премии - всего	2130	(14 909)	3 933
	изменение доли перестраховщиков в резерве незаработанной премии	2140	-	(130)
	Состоявшиеся убытки - нетто-перестрахование	2200	(4 971)	(1 664)
	выплаты по договорам страхования, сострахования и перестрахования - всего	2210	(3 624)	(2 153)
	расходы по урегулированию убытков	2220	-	-
	доля перестраховщиков в выплатах	2230	-	191
	изменение резервов убытков - всего	2240	(1 347)	485
	изменение доли перестраховщиков в резервах убытков	2250	-	(187)
	Изменение иных страховых резервов	2300	(2)	(3)
	Изменение доли перестраховщиков в иных страховых резервах	2400	-	-
	Отчисления от страховых премий	2500	-	-
	Расходы по ведению страховых операций - нетто-перестрахование	2600	(23 618)	(8 576)
	аквизиционные расходы	2610	(23 618)	(8 576)
	иные расходы по ведению страховых операций	2620	-	-
	перестраховочная комиссия и танъемы по договорам перестрахования	2630	-	-
	Доходы по инвестициям	2700	7 382	538
	Расходы по инвестициям	2800	-	-
	Прочие доходы по страхованию иному, чем страхование жизни	2910	-	-
	Прочие расходы по страхованию иному, чем страхование жизни	2920	-	-
	Результат от операций по страхованию иному, чем страхование жизни	2000	19 409	11 826
	III. Доходы и расходы, не связанные со страховыми операциями			
	Управленческие расходы	3100	(21 213)	(14 189)
	Прочие доходы	3200	3 671	4 388
	Прочие расходы	3300	(3 912)	(1 006)
	Прибыль (убыток) до налогообложения	3400	(2 045)	1 019
	Текущий налог на прибыль	3500	(253)	(224)
	в том числе: постоянные налоговые обязательства (активы)	3510	577	20
	Изменение отложенных налоговых обязательств	3600	-	-
	Изменение отложенных налоговых активов	3700	85	-
	Прочее	3800	-	-
		3900	-	-
	Чистая прибыль (убыток)	3000	(2 213)	795

Пояснения	Наименование показателя	Код строки	За 2012 г.	За 2011 г.
1	2	3	4	5
	СПРАВОЧНО: Результат от переоценки имущества, не включаемый в чистую прибыль (убыток) отчетного периода	4100	-	-
	Результат от прочих операций, не включаемый в чистую прибыль (убыток) отчетного периода	4200	-	-
	Совокупный финансовый результат отчетного периода	4300	(2 213)	795
	Базовая прибыль (убыток) на акцию	4400	-	-
	Разводненная прибыль (убыток) на акцию	4500	-	-

Руководитель

[Handwritten Signature]
(подпись)

Нелюбина Екатерина Александровна

(расшифровка подписи)

Главный бухгалтер

[Handwritten Signature]
(подпись)

Нелюбина Екатерина Александровна

(расшифровка подписи)



"27" Марта 2013 г.

ОТЧЕТ ОБ ИЗМЕНЕНИЯХ КАПИТАЛА СТРАХОВЩИКА

за 2012 г.

Форма № 3-страховщик по ОКУД

Дата (число, месяц, год)

Страховщик Страховое общество "Дальрезерв"
" с ограниченной ответственностью

Основной государственный регистрационный номер

Регистрационный номер страховщика

Идентификационный номер налогоплательщика

Вид экономической

Страхование

Организационно-правовая форма / форма собственности

Общество с ограниченной / Частная
ответственностью

Единица измерения: тыс. руб. ~~млн.руб.~~ (ненужное зачеркнуть)

по ОКПО

по ЕГРЮЛ

по ЕГРССД

ИНН

по ОКВЭД

по ОКОПФ /
ОКФС

по ОКЕИ

КОДЫ		
0710003		
31	12	2012
10308822		
1022700913366		
2620		
2702030458		
66		
65	16	
384		

1. Движение капитала

Наименование показателя	Код строки	Уставный капитал	Собственные акции (доли), выкупленные у акционеров (участников)	Добавочный капитал	Резервный капитал	Нераспределенная прибыль (непокрытый убыток)	Итого
1	2	3	4	5	6	7	8
Величина капитала на 31 декабря 2010 г.	1000	40 000	(10 000)	23	-	12 915	42 938
За 2011 г.							
Увеличение капитала - всего	1100	126 000	-	-	-	795	126 795
в том числе:							
чистая прибыль	1110	x	x	x	x	795	795
переоценка имущества	1120	x	x	-	x	x	-
доходы, относящиеся непосредственно на увеличение капитала	1130	x	x	-	x	-	-
дополнительный выпуск акций (дополнительные вклады участников общества, вклады третьих лиц, принимаемых в общество)	1140	126 000	-	-	x	x	126 000
увеличение номинальной стоимости акций (долей участников)	1150	-	-	-	x	-	x
реорганизация юридического лица	1160	-	-	-	-	-	-
	1170	-	-	-	-	-	-

Наименование показателя	Код строки	Уставный капитал	Собственные акции (доли), выкупленные у акционеров (участников)	Добавочный капитал	Резервный капитал	Нераспределенная прибыль (непокрытый убыток)	Итого
1	2	3	4	5	6	7	8
Уменьшение капитала - всего	1200	(10 000)	-	-	-	-	(10 000)
в том числе:							
убыток	1210	x	x	x	x	-	-
переоценка имущества	1220	x	x	-	x	-	-
расходы, относящиеся непосредственно на уменьшение капитала	1230	x	x	-	x	-	-
уменьшение номинальной стоимости акций (долей участников)	1240	(10 000)	-	-	x	-	(10 000)
уменьшение количества акций (погашение долей)	1250	-	-	-	x	-	-
реорганизация юридического лица	1260	-	-	-	-	-	-
дивиденды и иные аналогичные выплаты по распределению прибыли в пользу собственников (участников)	1270	x	x	x	x	-	-
	1280	-	-	-	-	-	-
Изменение добавочного капитала	1300	x	x	-	-	-	x
Изменение резервного капитала	1400	x	x	x	-	-	x
Величина капитала на 31 декабря 2011 г.	2000	156 000	-	23	-	13 710	169 733
За 2012 г.							
Увеличение капитала - всего	2100	-	-	-	795	-	795
в том числе:							
чистая прибыль	2110	x	x	x	x	-	-
переоценка имущества	2120	x	x	-	x	x	-
доходы, относящиеся непосредственно на увеличение капитала	2130	x	x	-	x	-	-
дополнительный выпуск акций (дополнительные вклады участников общества, вклады третьих лиц, принимаемых в общество)	2140	-	-	-	x	x	-
увеличение номинальной стоимости акций (долей участников)	2150	-	-	-	x	-	x
реорганизация юридического лица	2160	-	-	-	-	-	-
распределение прибыли в резервный капитал	2170	-	-	-	795	-	795
Уменьшение капитала - всего	2200	-	-	-	-	(3 008)	(3 008)
в том числе:							
убыток	2210	x	x	x	x	(2 213)	(2 213)
переоценка имущества	2220	x	x	-	x	-	-
расходы, относящиеся непосредственно на уменьшение капитала	2230	x	x	-	x	(795)	(795)
уменьшение номинальной стоимости акций (долей участников)	2240	-	-	-	x	-	-
уменьшение количества акций (погашение долей)	2250	-	-	-	x	-	-
реорганизация юридического лица	2260	-	-	-	-	-	-
дивиденды и иные аналогичные выплаты по распределению прибыли в пользу собственников (участников)	2270	x	x	x	x	-	-
	2280	-	-	-	-	-	-
Изменение добавочного капитала	2300	x	x	-	-	-	x
Изменение резервного капитала	2400	x	x	x	-	-	x
Величина капитала на 31 декабря 2012 г.	3000	156 000	-	23	795	10 702	167 520

2. Корректировки в связи с изменением учетной политики и исправлением ошибок

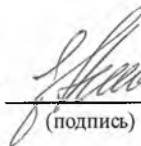
Форма 0710003 с. 3

Наименование показателя	Код строки	На 31 декабря 2010 г.	Изменения капитала за 2011 г.		На 31 декабря 2011 г.
			за счет чистой прибыли (убытка)	за счет иных факторов	
1	2	3	4	5	6
Капитал - всего					
до корректировок	4000	-	-	-	-
корректировка в связи с изменением учетной политики	4100	-	-	-	-
исправлением ошибок	4200	-	-	-	-
после корректировок	5000	-	-	-	-
в том числе:					
нераспределенная прибыль (непокрытый убыток):					
до корректировок	4010	-	-	-	-
корректировка в связи с изменением учетной политики	4110	-	-	-	-
исправлением ошибок	4210	-	-	-	-
после корректировок	5010	-	-	-	-
другие статьи капитала, по которым осуществлены корректировки:					
до корректировок	4020	-	-	-	-
корректировка в связи с изменением учетной политики	4120	-	-	-	-
исправлением ошибок	4220	-	-	-	-
после корректировок	5020	-	-	-	-
в том числе по статьям:					

3. Чистые активы

Наименование показателя	Код строки	На 31 декабря 2012 г.	На 31 декабря 2011 г.	На 31 декабря 2010 г.
1	2	3	4	5
Чистые активы	6000	167 520	169 733	42 938

Руководитель


(подпись)

Нелюбина Екатерина Александровна

(расшифровка подписи)

Главный бухгалтер


(подпись)

Нелюбина Екатерина Александровна

(расшифровка подписи)

"27" Марта 2013 г.



ОТЧЕТ О ДВИЖЕНИИ ДЕНЕЖНЫХ СРЕДСТВ СТРАХОВЩИКА

за 2012 г.

		КОДЫ		
Форма № 4-страховщик по ОКУД		0710004		
Дата (число, месяц, год)		31	12	2012
Страховщик <u>Страховое общество "Дальрезерв</u>				
<u>" с ограниченной ответственностью</u>	по ОКПО	10308822		
Основной государственный регистрационный номер	по ЕГРЮЛ	1022700913366		
Регистрационный номер страховщика	по ЕГРССД	2620		
Идентификационный номер налогоплательщика	ИНН	2702030458		
Вид экономической деятельности <u>Страхование</u>	по ОКВЭД	66		
Организационно-правовая форма / форма собственности				
<u>Общество с ограниченной</u> / <u>Частная</u>	по ОКОПФ /			
<u>ответственностью</u>	ОКФС	65	16	
Единица измерения: тыс. руб. / млн.руб. (ненужное зачеркнуть)	по ОКЕИ	384		

Наименование показателя	Код строки	За 2012 г.	За 2011 г.
1	2	3	4
Денежные потоки от текущих операций			
Поступления - всего	1100	38 637	189 158
в том числе:			
страховых премий	1110	36 664	19 696
сумм по суброгационным и регрессным требованиям	1120	-	-
в оплату требований об оплате возмещенного вреда по прямому возмещению убытков	1130	-	-
доли перестраховщиков в выплатах по договорам страхования, сострахования и перестрахования	1140	-	242
связанные с обязательным медицинским страхованием	1150	-	-
прочие поступления	1190	1 973	169 220
Платежи - всего	1200	(39 391)	(33 608)
в том числе:			
страховые премии, переданные в перестрахование	1210	-	-
выплаты по договорам страхования, сострахования и перестрахования	1215	(2 347)	(2 339)
оплата аквизиционных расходов	1220	(21 169)	(6 100)
оплата расходов по урегулированию убытков	1225	-	(58)
по требованиям об оплате возмещенного вреда по прямому возмещению убытков	1230	-	-
потерпевшим по прямому возмещению убытков	1235	-	-
профессиональным объединениям страховщиков в виде средств отчислений от страховых премий, предусмотренных законодательством Российской Федерации	1240	-	-
связанные с обязательным медицинским страхованием	1245	-	-
в связи с оплатой труда работников	1250	(4 335)	(3 820)
поставщикам (подрядчикам) за сырье, материалы, работы, услуги	1255	(4 070)	(10 710)
проценты по долговым обязательствам	1260	-	-
налог на прибыль организаций	1265	(224)	(299)
прочие платежи	1290	(7 246)	(10 282)
Сальдо денежных потоков от текущих операций	1000	(754)	155 550

Наименование показателя	Код строки	За 2012 г.	За 2011 г.
1	2	3	4
Денежные потоки от инвестиционных операций			
Поступления - всего	2100	1 22 928	10 223
в том числе:			
от продажи основных средств и нематериальных активов	2110	-	-
от продажи акций других организаций (долей участия)	2120	-	-
от возврата предоставленных займов, от продажи долговых ценных бумаг (прав требования денежных средств к другим лицам)	2130	117 866	10 223
дивидендов, процентов по долговым финансовым вложениям и аналогичных поступлений от долевого участия в других организациях	2140	5 062	-
прочие поступления	2190	-	-
Платежи - всего	2200	(118 000)	(134 400)
в том числе:			
в связи с приобретением, созданием, модернизацией, реконструкцией и подготовкой к использованию основных средств и нематериальных активов	2210	-	-
в связи с приобретением акций других организаций (долей участия)	2220	-	-
в связи с приобретением долговых ценных бумаг (прав требования денежных средств к другим лицам), предоставление займов другим лицам	2230	(118 000)	(134 400)
проценты по долговым обязательствам, включаемые в стоимость инвестиционного актива	2240	-	-
прочие платежи	2290	-	-
Сальдо денежных потоков от инвестиционных операций	2000	4 928	(124 177)
Денежные потоки от финансовых операций			
Поступления - всего	3100	-	-
в том числе:			
получение кредитов и займов	3110	-	-
денежных вкладов собственников (участников)	3120	-	-
от выпуска акций, увеличения долей участия	3130	-	-
от выпуска облигаций, векселей и других долговых ценных бумаг и др.	3140	-	-
прочие поступления	3190	-	-
Платежи - всего	3200	-	-
в том числе:			
собственникам (участникам) в связи с выкупом у них собственных акций (долей участия в организации) или их выходом из состава участников	3210	-	-
на уплату дивидендов и иных аналогичных платежей по распределению прибыли в пользу собственников (участников)	3220	-	-
в связи с погашением (выкупом) векселей и других долговых ценных бумаг, возврат кредитов и займов	3230	-	-
прочие платежи	3290	-	-
Сальдо денежных потоков от финансовых операций	3000	-	-
Сальдо денежных потоков за отчетный период	4000	4 174	31 373
Остаток денежных средств и денежных эквивалентов на начало отчетного периода	4100	45 647	13 966
Остаток денежных средств и денежных эквивалентов на конец отчетного периода	4200	49 821	45 647
Величина влияния изменений курса иностранной валюты по отношению к рублю	4300	-	-

Руководитель

(подпись)

Нелюбина Екатерина
Александровна
(расшифровка подписи)Главный
бухгалтер

(подпись)

Нелюбина Екатерина
Александровна
(расшифровка подписи)

"27" Марта 2013 г.

1.2. Первоначальная стоимость нематериальных активов, созданных самим страховщиком

Наименование показателя	Код строки	На 31 декабря 2012 г.	На 31 декабря 2011 г.	На 31 декабря 2010 г.
1	2	3	4	5
Нематериальные активы, созданные самим страховщиком - всего	1300	4	4	4
в том числе:				
программы для электронных вычислительных машин и базы данных	1301	-	-	-
	1302	-	-	-

1.3. Нематериальные активы с полностью погашенной стоимостью

Наименование показателя	Код строки	На 31 декабря 2012 г.	На 31 декабря 2011 г.	На 31 декабря 2010 г.
1	2	3	4	5
Нематериальные активы с полностью погашенной стоимостью - всего	1400	4	4	4
в том числе:				
прочие нематериальные активы	1401	4	4	4
	1402	-	-	-

2.2. Незавершенные капитальные вложения

0710005 с. 3

Наименование показателя	Код строки	Период	На начало года	Изменения за период			На конец периода
				затраты за период	списано	принято к учету в качестве основных средств или увеличена стоимость	
1	2	3	4	5	6	7	8
Незавершенное строительство и незаконченные операции по приобретению, модернизации и т. п. основных средств - всего	2500	за 2012 г.	-	-	-	-	-
	2600	за 2011 г.	-	-	-	-	-
в том числе:	2501	за 2012 г.	-	-	-	-	-
	2601	за 2011 г.	-	-	-	-	-

**2.3. Изменение стоимости основных средств в результате достройки,
дооборудования, реконструкции и частичной ликвидации**

Наименование показателя	Код строки	За 2012 г.	За 2011 г.
1	2	3	4
Увеличение стоимости объектов основных средств в результате достройки, дооборудования, реконструкции - всего	2700	-	-
в том числе:	2701	-	-
Уменьшение стоимости объектов основных средств в результате частичной ликвидации - всего	2800	-	-
в том числе:	2801	-	-

2.4. Иное использование основных средств

0710005 с. 4

Наименование показателя	Код строки	На 31 декабря 2012 г.	На 31 декабря 2011 г.	На 31 декабря 2010 г.
1	2	3	4	5
Переданные в аренду основные средства, числящиеся на балансе	2910	-	-	-
Переданные в аренду основные средства, числящиеся за балансом	2920	-	-	-
Полученные в аренду основные средства, числящиеся на балансе	2930	-	-	-
Полученные в аренду основные средства, числящиеся за балансом	2940	-	-	-
Объекты недвижимости, принятые в эксплуатацию и фактически используемые, находящиеся в процессе государственной регистрации	2950	-	-	-
Основные средства, переведенные на консервацию	2960	-	-	-
Иное использование основных средств (залог и др.)	2970	-	-	-

3.2. Иное использование финансовых вложений

Наименование показателя	Код строки	На 31 декабря 2012 г.	На 31 декабря 2011 г.	На 31 декабря 2010 г.
1	2	3	4	5
Финансовые вложения, находящиеся в залоге - всего	3300	-	-	-
в том числе:	3301	-	-	-
Финансовые вложения, переданные третьим лицам (кроме продажи) - всего	3400	-	-	-
в том числе:	3401	-	-	-
Финансовые вложения, переданные с обязательством обратного выкупа по сделкам РЕПО - всего	3500	-	-	-
в том числе:	3501	-	-	-
Финансовые вложения, полученные с обязательством обратной продажи по сделкам РЕПО - всего	3600	-	-	-
в том числе:	3601	-	-	-
Иное использование финансовых вложений	3700	-	-	-

4.2. Запасы в залоге

Наименование показателя	Код строки	На 31 декабря 2012 г.	На 31 декабря 2011 г.	На 31 декабря 2010 г.
1	2	3	4	5
Запасы, не оплаченные на отчетную дату - всего	4300	-	-	-
в том числе:	4301	-	-	-
Запасы, находящиеся в залоге по договору - всего	4400	-	-	-
в том числе:	4401	-	-	-

5. Дебиторская и кредиторская задолженность, депо премий, фонд предупредительных мероприятий

5.1. Наличие и движение дебиторской задолженности, депо премий

0710005 с 7

Наименование показателя	Код строки	Период	На начало года		Изменения за период								На конец периода	
			учтенная по условиям договора	величина резерва по сомнительным долгам	поступление			выбытие				перевод из долгосрочной в краткосрочную	учтенная по условиям договора	величина резерва по сомнительным долгам
					в результате хозяйственных операций (сумма долга по сделке, операции)	причитающиеся проценты, штрафы и иные начисления	создание резерва сомнительных долгов	погашение	списание на финансовый результат	списание за счет резерва сомнительных долгов	восстановление резерва по сомнительным долгам			
1	2	3	4	5	6	7	8	9	10	11	12	13	14	15
Дебиторская задолженность по операциям страхования, сострахования - всего	5100	за 2012г	4 206	-	55 527	-	-	(42 247)	-	-	-	x	17 486	-
	5200	за 2011г	3 082	-	17 870	-	-	(16 746)	-	-	-	x	4 206	-
в том числе:														
задолженность по страховым премиям (взносам) по страхованию жизни	5110	за 2012г	-	-	-	-	-	-	-	-	-	x	-	-
	5210	за 2011г	-	-	-	-	-	-	-	-	-	x	-	-
из нее: задолженность страхователей	5111	за 2012г	-	-	-	-	-	-	-	-	-	x	-	-
	5211	за 2011г	-	-	-	-	-	-	-	-	-	x	-	-
задолженность страховых агентов	5112	за 2012г	-	-	-	-	-	-	-	-	-	x	-	-
	5212	за 2011г	-	-	-	-	-	-	-	-	-	x	-	-
задолженность по страховым премиям (взносам) по договорам сельскохозяйственного страхования, осуществляемого с государственной поддержкой, подлежащая погашению из бюджета	5130	за 2012г	-	-	-	-	-	-	-	-	-	x	-	-
	5230	за 2011г	-	-	-	-	-	-	-	-	-	x	-	-
задолженность страхователей по договорам обязательного государственного страхования	5140	за 2012г	-	-	-	-	-	-	-	-	-	x	-	-
	5240	за 2011г	-	-	-	-	-	-	-	-	-	x	-	-
задолженность страхователей, являющихся государственными или муниципальными заказчиками, по договорам страхования, заключенным в порядке, установленном Федеральным законом от 21 июля 2005 г. № 94-ФЗ "О размещении заказов на поставки товаров, выполнение работ, оказание услуг для государственных и муниципальных нужд", а также дебиторская задолженность страхователей, являющихся заказчиками, по договорам страхования, заключенным в порядке, установленном Федеральным законом от 18 июля 2011 г. № 223-ФЗ "О закупках товаров, работ, услуг отдельными видами юридических лиц" (кроме обязательного государственного страхования)	5150	за 2012г	-	-	-	-	-	-	-	-	-	x	-	-
	5250	за 2011г	-	-	-	-	-	-	-	-	-	x	-	-

1	2	3	4	5	6	7	8	9	10	11	12	13	14	15
задолженность по страховым премиям (взносам) по другим договорам страхования, относящимся к страхованию иному, чем страхование жизни	5160	за 2012г	4 206	-	55 527	-	-	(42 247)	-	-	-	x	17 486	-
	5260	за 2011г	3 082	-	17 870	-	-	(16 746)	-	-	-	x	4 206	-
из нее:														
задолженность страхователей	5161	за 2012г	4 206	-	55 527	-	-	(42 247)	-	-	-	x	17 486	-
	5261	за 2011г	3 082	-	17 870	-	-	(16 746)	-	-	-	x	4 206	-
задолженность страховых агентов	5162	за 2012г	-	-	-	-	-	-	-	-	-	x	-	-
	5262	за 2011г	-	-	-	-	-	-	-	-	-	x	-	-
задолженность страховых брокеров	5170	за 2012г	-	-	-	-	-	-	-	-	-	x	-	-
	5270	за 2011г	-	-	-	-	-	-	-	-	-	x	-	-
прочая задолженность по операциям страхования, сострахования	5180	за 2012г	-	-	-	-	-	-	-	-	-	x	-	-
	5280	за 2011г	-	-	-	-	-	-	-	-	-	x	-	-
в том числе:														
	5181	за 2012г	-	-	-	-	-	-	-	-	-	x	-	-
	5281	за 2011г	-	-	-	-	-	-	-	-	-	x	-	-

1	2	3	4	5	6	7	8	9	10	11	12	13	14	15
Дебиторская задолженность по операциям перестрахования - всего	5300	за 2012г	-	-	-	-	-	-	-	-	-	x	-	-
	5400	за 2011г	-	-	-	-	-	-	-	-	-	x	-	-
в том числе:														
задолженность перестрахователей по страховым премиям (взносам) по страхованию жизни	5310	за 2012г	-	-	-	-	-	-	-	-	-	x	-	-
	5410	за 2011г	-	-	-	-	-	-	-	-	-	x	-	-
задолженность перестрахователей по страховым премиям по страхованию иному, чем страхование жизни	5320	за 2012г	-	-	-	-	-	-	-	-	-	x	-	-
	5420	за 2011г	-	-	-	-	-	-	-	-	-	x	-	-
задолженность перестраховщика по доле в произведенных выплатах по страхованию жизни	5330	за 2012г	-	-	-	-	-	-	-	-	-	x	-	-
	5430	за 2011г	-	-	-	-	-	-	-	-	-	x	-	-
задолженность перестраховщика по доле в произведенных выплатах по страхованию иному, чем страхование жизни	5340	за 2012г	-	-	-	-	-	-	-	-	-	x	-	-
	5440	за 2011г	-	-	-	-	-	-	-	-	-	x	-	-
задолженность по перестраховочной комиссии и тантьемам	5350	за 2012г	-	-	-	-	-	-	-	-	-	x	-	-
	5450	за 2011г	-	-	-	-	-	-	-	-	-	x	-	-
задолженность страховых брокеров	5360	за 2012г	-	-	-	-	-	-	-	-	-	x	-	-
	5460	за 2011г	-	-	-	-	-	-	-	-	-	x	-	-
прочая задолженность по операциям перестрахования	5370	за 2012г	-	-	-	-	-	-	-	-	-	x	-	-
	5470	за 2011г	-	-	-	-	-	-	-	-	-	x	-	-
в том числе:														
	5371	за 2012г	-	-	-	-	-	-	-	-	-	x	-	-
	5471	за 2011г	-	-	-	-	-	-	-	-	-	x	-	-

1	2	3	4	5	6	7	8	9	10	11	12	13	14	15
долгосрочная - всего	5800	за 2012г	21 965	-	16 824	-	-	(12 428)	-	-	-	-	26 361	-
	5850	за 2011г	23 765	-	24 544	-	-	(26 344)	-	-	-	-	21 965	-
в том числе:														
задолженность по причитающемуся к получению процентному (купонному, дисконтному и пр.) доходу	5801	за 2012г	-	-	-	-	-	-	-	-	-	-	-	-
	5851	за 2011г	-	-	-	-	-	-	-	-	-	-	-	-
задолженность по суброгационным требованиям	5802	за 2012г	-	-	-	-	-	-	-	-	-	-	-	-
	5852	за 2011г	-	-	-	-	-	-	-	-	-	-	-	-
задолженность по регрессным требованиям	5803	за 2012г	-	-	-	-	-	-	-	-	-	-	-	-
	5853	за 2011г	-	-	-	-	-	-	-	-	-	-	-	-
задолженность по налогам и сборам (включая авансовые платежи и переплату по ним)	5804	за 2012г	-	-	-	-	-	-	-	-	-	-	-	-
	5854	за 2011г	-	-	-	-	-	-	-	-	-	-	-	-
прочая долгосрочная задолженность	5805	за 2012г	21 965	-	16 824	-	-	(12 428)	-	-	-	-	26 361	-
	5855	за 2011г	23 765	-	24 544	-	-	(26 344)	-	-	-	-	21 965	-
в том числе:														
	5806	за 2012г	-	-	-	-	-	-	-	-	-	-	-	-
	5856	за 2011г	-	-	-	-	-	-	-	-	-	-	-	-
Итого дебиторская задолженность	5000	за 2012г	26 171	-	72 351	-	-	(54 675)	-	-	-	x	43 847	-
	5001	за 2011г	26 847	-	42 414	-	-	(43 090)	-	-	-	x	26 171	-
Дено премий у перестрахователей	5901	за 2012г	-	-	-	-	-	-	-	-	-	x	-	-
	5902	за 2011г	-	-	-	-	-	-	-	-	-	x	-	-

5.2. Просроченная дебиторская задолженность, депо премий

0710005 с. 8

Наименование показателя	Код строки	На 31 декабря 2012 г.		На 31 декабря 2011 г.		На 31 декабря 2010 г.	
		учтенная по условиям договора	балансовая стоимость	учтенная по условиям договора	балансовая стоимость	учтенная по условиям договора	балансовая стоимость
1	2	3	4	5	6	7	8
Просроченная дебиторская задолженность - всего	6100	-	-	-	-	-	-
в том числе:							
дебиторская задолженность по операциям страхования, сострахования	6110	-	-	-	-	-	-
из нее:							
страхователей	6111	-	-	-	-	-	-
страховых агентов	6112	-	-	-	-	-	-
страховых брокеров	6113	-	-	-	-	-	-
состраховщиков	6114	-	-	-	-	-	-
дебиторская задолженность по операциям перестрахования	6120	-	-	-	-	-	-
из нее:							
перестрахователей	6121	-	-	-	-	-	-
перестраховщиков	6122	-	-	-	-	-	-
страховых брокеров	6123	-	-	-	-	-	-
дебиторская задолженность по прямому возмещению убытков	6130	-	-	-	-	-	-
задолженность акционеров (участников) по взносам в уставный капитал	6140	-	-	-	-	-	-
прочая дебиторская задолженность	6150	-	-	-	-	-	-
в том числе:	6151	-	-	-	-	-	-
Просроченное депо премий у перестрахователей	6200	-	-	-	-	-	-

5.3. Наличие и движение кредиторской задолженности и заемных средств, а также депо премий перестраховщиков

0710005 с. 9

Наименование показателя	Код строки	Период	Остаток на начало года	Изменения за период					Остаток на конец периода
				поступление		выбыло		Перевод из долго-срочной в кратко-срочную	
				в результате хозяйственных операций (сумма долга по сделке, операции)	причитающиеся проценты, штрафы и иные начисления	погашение	списание на финансовый результат		
1	2	3	4	5	6	7	8	9	10
Кредиторская задолженность по операциям страхования, сострахования - всего	7100	за 2012 г.	2 476	23 618	-	(16 874)	-	x	9 220
	7200	за 2011 г.	3	8 575	-	(6 102)	-	x	2 476
в том числе:									
страхователи	7110	за 2012 г.	-	-	-	-	-	x	-
	7210	за 2011 г.	-	-	-	-	-	x	-
страховые агенты	7120	за 2012 г.	2 476	23 618	-	(16 874)	-	x	9 220
	7220	за 2011 г.	3	8 575	-	(6 102)	-	x	2 476
страховые брокеры	7130	за 2012 г.	-	-	-	-	-	x	-
	7230	за 2011 г.	-	-	-	-	-	x	-
потерпевшие по прямому возмещению убытков	7140	за 2012 г.	-	-	-	-	-	x	-
	7240	за 2011 г.	-	-	-	-	-	x	-
состраховщики	7150	за 2012 г.	-	-	-	-	-	x	-
	7250	за 2011 г.	-	-	-	-	-	x	-
прочая задолженность по операциям страхования, сострахования	7160	за 2012 г.	-	-	-	-	-	x	-
	7260	за 2011 г.	-	-	-	-	-	x	-
в том числе:									
	7161	за 2012 г.	-	-	-	-	-	x	-
	7261	за 2011 г.	-	-	-	-	-	x	-

1	2	3	4	5	6	7	8	9	10
Кредиторская задолженность по операциям перестрахования - всего	7300	за 2012 г.	-	-	-	-	-	x	-
	7400	за 2011 г.	67	-	-	(67)	-	x	-
в том числе:									
задолженность перед перестрахователем по доле в произведенных выплатах	7310	за 2012 г.	-	-	-	-	-	x	-
	7410	за 2011 г.	-	-	-	-	-	x	-
задолженность перед перестрахователем по перестраховочной комиссии и тантьемам	7320	за 2012 г.	-	-	-	-	-	x	-
	7420	за 2011 г.	-	-	-	-	-	x	-
задолженность перед перестраховщиком по страховым премиям	7330	за 2012 г.	-	-	-	-	-	x	-
	7430	за 2011 г.	-	-	-	-	-	x	-
страховые брокеры	7340	за 2012 г.	-	-	-	-	-	x	-
	7440	за 2011 г.	-	-	-	-	-	x	-
прочая задолженность по операциям перестрахования	7350	за 2012 г.	-	-	-	-	-	x	-
	7450	за 2011 г.	67	-	-	(67)	-	x	-
в том числе:									
	7351	за 2012 г.	-	-	-	-	-	x	-
	7451	за 2011 г.	-	-	-	-	-	x	-

1	2	3	4	5	6	7	8	9	10
Задолженность перед страховщиками по прямому возмещению убытков	7501	за 2012 г.	-	-	-	-	-	x	-
	7502	за 2011 г.	-	-	-	-	-	x	-
Прочая кредиторская задолженность									
краткосрочная - всего	7600	за 2012 г.	167	2 272	-	(2 336)	-	-	103
	7700	за 2011 г.	283	3 336	-	(3 452)	-	-	167
в том числе:									
задолженность перед акционерами (участниками) по выплате доходов	7610	за 2012 г.	-	-	-	-	-	-	-
	7710	за 2011 г.	-	-	-	-	-	-	-
задолженность перед персоналом организации	7620	за 2012 г.	-	-	-	-	-	-	-
	7720	за 2011 г.	-	-	-	-	-	-	-
задолженность перед государственными внебюджетными фондами	7630	за 2012 г.	-	-	-	-	-	-	-
	7730	за 2011 г.	-	-	-	-	-	-	-
задолженность по налогам и сборам	7640	за 2012 г.	142	1 530	-	(1 582)	-	-	90
	7740	за 2011 г.	185	1 167	-	(1 210)	-	-	142
задолженность перед участниками консолидированной группы налогоплательщиков	7650	за 2012 г.	-	-	-	-	-	-	-
	7750	за 2011 г.	-	-	-	-	-	-	-
задолженность перед профессиональными объединениями страховщиков по отчислениям, предназначенным для финансирования компенсационных выплат	7660	за 2012 г.	-	-	-	-	-	-	-
	7760	за 2011 г.	-	-	-	-	-	-	-
в том числе:									
по отчислениям в резерв гарантий и резерв текущих компенсационных выплат по обязательному страхованию гражданской ответственности владельцев транспортных средств	7661	за 2012 г.	-	-	-	-	-	-	-
	7761	за 2011 г.	-	-	-	-	-	-	-

1	2	3	4	5	6	7	8	9	10
по отчислениям в резерв для финансирования компенсационных выплат по обязательному страхованию гражданской ответственности владельца опасного объекта за причинение вреда в результате аварии на опасном объекте	7662	за 2012 г.	-	-	-	-	-	-	-
	7762	за 2011 г.	-	-	-	-	-	-	-
по отчислениям в фонд компенсационных выплат по сельскохозяйственному страхованию, осуществляемому с государственной поддержкой	7663	за 2012 г.	-	-	-	-	-	-	-
	7763	за 2011 г.	-	-	-	-	-	-	-
по отчислениям в компенсационный фонд по обязательному страхованию гражданской ответственности перевозчика за причинение при перевозках вреда жизни, здоровью, имуществу пассажиров	7664	за 2012 г.	-	-	-	-	-	-	-
	7764	за 2011 г.	-	-	-	-	-	-	-
по отчислениям по другим видам страхования	7669	за 2012 г.	-	-	-	-	-	-	-
	7769	за 2011 г.	-	-	-	-	-	-	-
расчеты с поставщиками, арендодателями	7670	за 2012 г.	-	-	-	-	-	-	-
	7770	за 2011 г.	-	-	-	-	-	-	-
прочая краткосрочная задолженность	7680	за 2012 г.	25	742	-	(754)	-	-	13
	7780	за 2011 г.	98	2 169	-	(2 242)	-	-	25
в том числе:	7671	за 2012 г.	-	-	-	-	-	-	-
	7771	за 2011 г.	-	-	-	-	-	-	-

1	2	3	4	5	6	7	8	9	10
долгосрочная - всего	7690	за 2012 г.	-	-	-	-	-	-	-
	7790	за 2011 г.	-	-	-	-	-	-	-
в том числе:	7691	за 2012 г.	-	-	-	-	-	-	-
	7791	за 2011 г.	-	-	-	-	-	-	-
Итого кредиторская задолженность	7000	за 2012 г.	2 643	25 890	-	(19 210)	-	x	9 323
	7001	за 2011 г.	353	11 911	-	(9 621)	-	x	2 643
Задолженность по депо премий перед перестраховщиками	7801	за 2012 г.	-	-	-	-	-	x	-
	7802	за 2011 г.	-	-	-	-	-	x	-
Краткосрочные заемные средства - всего	7910	за 2012 г.	25 450	-	-	(25 450)	-	-	-
	7920	за 2011 г.	-	25 450	-	-	-	-	25 450
в том числе:	7911	за 2012 г.	-	-	-	-	-	-	-
	7921	за 2011 г.	-	-	-	-	-	-	-
кредиты	7912	за 2012 г.	25 450	-	-	(25 450)	-	-	-
	7922	за 2011 г.	-	25 450	-	-	-	-	25 450
займы	7930	за 2012 г.	-	-	-	-	-	-	-
	7940	за 2011 г.	-	-	-	-	-	-	-
Долгосрочные заемные средства - всего	7931	за 2012 г.	-	-	-	-	-	-	-
	7941	за 2011 г.	-	-	-	-	-	-	-
в том числе:	7932	за 2012 г.	-	-	-	-	-	-	-
	7942	за 2011 г.	-	-	-	-	-	-	-
кредиты	7931	за 2012 г.	-	-	-	-	-	-	-
	7941	за 2011 г.	-	-	-	-	-	-	-
займы	7932	за 2012 г.	-	-	-	-	-	-	-
	7942	за 2011 г.	-	-	-	-	-	-	-

5.4. Просроченная кредиторская задолженность, заемные средства и депо премий перестраховщиков

0710005 с. 10

Наименование показателя	Код строки	На 31 декабря 2012 г.	На 31 декабря 2011 г.	На 31 декабря 2010 г.
1	2	3	4	5
Просроченная кредиторская задолженность - всего	6300	-	-	-
в том числе:				
кредиторская задолженность по операциям страхования, сострахования	6310	-	-	-
из нее:				
зadolженность перед потерпевшими по прямому возмещению	6311	-	-	-
зadolженность перед страховщиками по прямому возмещению	6312	-	-	-
зadolженность перед страховыми агентами	6313	-	-	-
зadolженность перед страховыми брокерами	6314	-	-	-
кредиторская задолженность по операциям перестрахования	6320	-	-	-
из нее:				
зadolженность перед перестрахователями	6321	-	-	-
зadolженность перед перестраховщиками	6322	-	-	-
зadolженность перед страховыми брокерами	6323	-	-	-
прочая кредиторская задолженность	6330	-	-	-
в том числе:				
	6331	-	-	-
Просроченные заемные средства - всего	6400	-	-	-
в том числе:				
кредиты	6410	-	-	-
займы	6420	-	-	-
Просроченная задолженность по депо премий перед перестраховщиками	6500	-	-	-

5.5. Движение средств фонда предупредительных мероприятий

0710005 с. 11

Наименование показателя	Код строки	Период	Остаток на начало года	Изменения за период		Остаток на конец периода
				начислено	использовано	
1	2	3	4	5	6	7
Фонд предупредительных мероприятий - всего	6600	за 2012 г.	178	-	-	178
	6700	за 2011 г.	178	-	-	178
в том числе:	6601	за 2012 г.	-	-	-	-
	6701	за 2011 г.	-	-	-	-

5.6. Направления использования средств фонда предупредительных мероприятий

Наименование показателя	Код строки	За 2012 г.	За 2011 г.
1	2	3	4
Использовано на финансирование - всего	6800	-	-
в том числе:			
строительства пожарных депо, лабораторий, полигонов и т. п.	6801	-	-
приобретения и ремонта пожарных машин, найма транспорта для тушения пожаров	6802	-	-
прочих противопожарных мероприятий	6803	-	-
приобретения и ремонта оборудования и инвентаря, средств связи для предупреждения дорожно-транспортных происшествий	6804	-	-
приобретения и ремонта машин (в том числе специальных) Госавтоинспекции	6805	-	-
прочих мероприятий по предупреждению дорожно-транспортных происшествий	6806	-	-
профилактических и санитарно-гигиенических мероприятий по охране здоровья населения и снижения травматизма	6807	-	-
научных исследований в области совершенствования медицинского оборудования и разработки новых лекарственных средств	6808	-	-
противонаводковых и противоселевых мероприятий	6809	-	-
мероприятий по совершенствованию оборудования очистительных сооружений и других природоохранных объектов	6810	-	-
строительства и реконструкции станций защиты растений и лабораторий	6811	-	-
строительства и реконструкции станций по борьбе с болезнями животных, ветеринарных лечебниц и т.п.	6812	-	-
прочих мероприятий	6819	-	-
в том числе:			
	6820	-	-

6. Страховые резервы

0710005 с. 12

Наименование показателя	Код строки	Период	На начало года			Изменения за период			На конец периода		
			всего	доля пере-страхов-щиков	нетто-перестра-хование	всего	доля пере-страхов-щиков	нетто-перестра-хование	всего	доля пере-страхов-щиков	нетто-перестра-хование
1	2	3	4	5	6	7	8	9	10	11	12
Страховые резервы по страхованию жизни - всего	8110	за 2012 г.	-	-	-	-	-	-	-	-	-
	8210	за 2011 г.	-	-	-	-	-	-	-	-	-
в том числе: математический резерв	8111	за 2012 г.	-	-	-	-	-	-	-	-	-
	8211	за 2011 г.	-	-	-	-	-	-	-	-	-
резерв расходов на обслуживание страховых обязательств	8112	за 2012 г.	-	-	-	-	-	-	-	-	-
	8212	за 2011 г.	-	-	-	-	-	-	-	-	-
резерв выплат по заявленным, но неурегулированным страховым случаям	8113	за 2012 г.	-	-	-	-	-	-	-	-	-
	8213	за 2011 г.	-	-	-	-	-	-	-	-	-
резерв выплат по произошедшим, но незаявленным страховым случаям	8114	за 2012 г.	-	-	-	-	-	-	-	-	-
	8214	за 2011 г.	-	-	-	-	-	-	-	-	-
резерв дополнительных выплат (страховых бонусов)	8115	за 2012 г.	-	-	-	-	-	-	-	-	-
	8215	за 2011 г.	-	-	-	-	-	-	-	-	-
выравнивающий резерв	8116	за 2012 г.	-	-	-	-	-	-	-	-	-
	8216	за 2011 г.	-	-	-	-	-	-	-	-	-
Страховые резервы по страхованию иному, чем страхование жизни - всего	8120	за 2012 г.	2 496	-	2 496	16 258	-	16 258	18 754	-	18 754
	8220	за 2011 г.	6 911	(317)	6 594	(4 415)	317	(4 098)	2 496	-	2 496
в том числе: резерв незаработанной премии	8121	за 2012 г.	2 034	-	2 034	14 909	-	14 909	16 943	-	16 943
	8221	за 2011 г.	5 967	(130)	5 837	(3 933)	130	(3 803)	2 034	-	2 034
резерв заявленных, но неурегулированных убытков	8122	за 2012 г.	-	-	-	3	-	3	3	-	3
	8222	за 2011 г.	751	(187)	564	(751)	187	(564)	-	-	-
резерв произошедших, но незаявленных убытков	8123	за 2012 г.	459	-	459	1 344	-	1 344	1 803	-	1 803
	8223	за 2011 г.	193	-	193	266	-	266	459	-	459
стабилизационный резерв	8124	за 2012 г.	3	X	3	2	X	2	5	X	5
	8224	за 2011 г.	-	X	-	3	X	3	3	X	3
иные страховые резервы	8125	за 2012 г.	-	-	-	-	-	-	-	-	-
	8225	за 2011 г.	-	-	-	-	-	-	-	-	-
Итого страховые резервы	8100	за 2012 г.	2 496	-	2 496	16 258	-	16 258	18 754	-	18 754
	8200	за 2011 г.	6 911	(317)	6 594	(4 415)	317	(4 098)	2 496	-	2 496

7. Оценочные обязательства

0710005 с. 13

Наименование показателя	Код строки	Остаток на начало года	Признано	Погашено	Списано как избыточная сумма	Остаток на конец периода
1	2	3	4	5	6	7
Оценочные обязательства - всего	8300	-	884	(523)	-	361
в том числе:						
Резервы предстоящих расходов	8301	-	884	(523)	-	361
	8302	-	-	-	-	-

8. Доходы и расходы страховщика

8.1. Заработанные страховые премии по страхованию иному, чем страхование жизни

0710005 с. 14

Наименование показателя	Код строки	За 2012 г.	За 2011 г.
1	2	3	4
Страховые премии, начисленные - всего	8410	55 527	17 728
Справочно: списанная дебиторская задолженность по страховым премиям, начисленным в текущем отчетном периоде, по измененным, досрочно прекращенным или расторгнутым договорам страхования, сострахования и перестрахования	8411	-	-
Изменение резерва незаработанной премии - всего	8420	(14 909)	3 933
Заработанные страховые премии - всего	8430	40 618	21 661
Страховые премии, переданные в перестрахование	8440	-	-
Справочно: списанная кредиторская задолженность по страховым премиям, начисленным в текущем отчетном периоде, по измененным, досрочно прекращенным или расторгнутым договорам перестрахования	8441	-	-
Изменение доли перестраховщиков в резерве незаработанной премии	8450	-	(130)
Заработанные страховые премии - нетто-перестрахование	8400	40 618	21 531

8.2. Состоявшиеся убытки по страхованию иному, чем страхование жизни

Наименование показателя	Код строки	За 2012 г.	За 2011 г.
1	2	3	4
Страховые выплаты - всего	8510	3 624	2 153
Возмещение убытков (страховых выплат) - всего	8520	-	-
в том числе:			
доходы по суброгационным и регрессным требованиям	8521	-	-
доходы от получения застрахованного имущества и (или) его годных остатков в связи с переходом права собственности на него к страховщику	8522	-	-
Итого страховые выплаты (за вычетом возмещаемых убытков)	8530	3 624	2 153
Доля перестраховщиков в страховых выплатах - всего	8535	-	(191)
Доля перестраховщиков в доходах по возмещению убытков (страховых выплат)	8540	-	-
Итого доля перестраховщиков в страховых выплатах (за вычетом возмещаемых убытков)	8545	-	(191)
Страховые выплаты за вычетом возмещаемых убытков - нетто-перестрахование	8550	3 624	1 962
Возврат страховых премий (взносов)	8560	-	-
Доля перестраховщиков в возвращенных страховых премиях (взносах)	8565	-	-
Расходы по урегулированию убытков - всего	8570	-	-
в том числе:			
расходы на оплату труда работников страховщика, занятых оформлением и осуществлением страховых выплат, а также прямым возмещением убытков по обязательному страхованию гражданской ответственности владельцев транспортных средств, и связанные с ними страховые взносы в государственные внебюджетные фонды	8571	-	-
амортизационные отчисления и расходы на ремонт основных средств и иного имущества, используемого при осуществлении операций, связанных со страховыми выплатами, а также прямым возмещением убытков по обязательному страхованию гражданской ответственности владельцев транспортных средств	8572	-	-
расходы на оплату экспертных услуг (в том числе оценщиков, аварийных комиссаров, юристов и других экспертов), связанных с осуществлением страховых выплат, а также прямым возмещением убытков по обязательному страхованию гражданской ответственности владельцев транспортных средств	8573	-	-
другие расходы по урегулированию убытков	8579	-	-
Изменение резервов убытков - всего	8580	1 347	(485)
в том числе:			
изменение резерва заявленных, но неурегулированных убытков	8581	3	(751)
изменение резерва произошедших, но незаявленных убытков	8582	1 344	266
Изменение доли перестраховщиков в резервах убытков - всего	8590	-	187
в том числе:			
изменение доли перестраховщиков в резерве заявленных, но неурегулированных убытков	8591	-	187
изменение доли перестраховщиков в резерве произошедших, но незаявленных убытков	8592	-	-
Итого состоявшиеся убытки - нетто-перестрахование	8500	4 971	1 664

8.3. Отчисления от страховых премий по страхованию иному, чем страхование жизни

0710005 с. 15

Наименование показателя	Код строки	За 2012 г.	За 2011 г.
1	2	3	4
Отчисления от страховых премий - всего	8600	-	-
в том числе:			
по обязательному страхованию гражданской ответственности владельцев транспортных средств	8610	-	-
по обязательному страхованию гражданской ответственности владельца опасного объекта за причинение вреда в результате аварии на опасном объекте	8620	-	-
по сельскохозяйственному страхованию, осуществляемому с государственной поддержкой	8630	-	-
по обязательному страхованию гражданской ответственности перевозчика за причинение при перевозках вреда жизни, здоровью, имуществу пассажиров	8640	-	-
по иным видам страхования	8650	-	-
из них:	8651	-	-

8.4. Аквизиционные расходы

8.4.1. Аквизиционные расходы по страхованию жизни

0710005 с. 16

Наименование показателя	Код строки	За 2012 г.	За 2011 г.
1	2	3	4
Аквизиционные расходы - всего	8710	-	-
в том числе:			
вознаграждение страховым агентам	8711	-	-
вознаграждение страховым брокерам	8712	-	-
расходы на рекламу	8713	-	-
расходы на оплату труда работников страховщика, занятых оформлением документации по заключению договоров страхования (сострахования, перестрахования), и связанные с ними страховые взносы в государственные внебюджетные фонды	8714	-	-
амортизационные отчисления и расходы на ремонт основных средств, нематериальных активов и иного имущества, используемого при осуществлении операций по заключению договоров страхования (сострахования, перестрахования), а также на аренду такого имущества	8715	-	-
стоимость использованных бланков строгой отчетности (страховых полисов, свидетельств, сертификатов, квитанций)	8716	-	-
услуги медицинских организаций по освидетельствованию физических лиц перед заключением договоров личного страхования	8717	-	-
перестраховочные комиссии перестрахователям	8718	-	-
прочие расходы, возникающие в процессе заключения договоров страхования, сострахования, перестрахования	8719	-	-
Перестраховочные комиссии от перестраховщиков	8720	-	-
Аквизиционные расходы - нетто-перестрахование	8730	-	-

8.4.2. Аквизиционные расходы по страхованию иному, чем страхование жизни

Наименование показателя	Код строки	За 2012 г.	За 2011 г.
1	2	3	4
Аквизиционные расходы - всего	8740	23 618	8 576
в том числе:			
вознаграждение страховым агентам	8741	23 618	8 576
вознаграждение страховым брокерам	8742	-	-
расходы на рекламу	8743	-	-
расходы на оплату труда работников страховщика, занятых оформлением документации по заключению договоров страхования (сострахования, перестрахования), и связанные с ними страховые взносы в государственные внебюджетные фонды	8744	-	-
амортизационные отчисления и расходы на ремонт основных средств, нематериальных активов и иного имущества, используемого при осуществлении операций по заключению договоров страхования (сострахования, перестрахования), а также на аренду такого имущества	8745	-	-
стоимость использованных бланков строгой отчетности (страховых полисов, свидетельств, сертификатов, квитанций)	8746	-	-
услуги медицинских организаций по освидетельствованию физических лиц перед заключением договоров личного страхования	8747	-	-
перестраховочные комиссии перестрахователям	8748	-	-
прочие расходы, возникающие в процессе заключения договоров страхования, сострахования, перестрахования	8749	-	-
Перестраховочные комиссии от перестраховщиков	8750	-	-
Аквизиционные расходы - нетто-перестрахование	8760	23 618	8 576

8.5. Доходы и расходы по инвестициям

8.5.1. Доходы и расходы по инвестициям от операций по страхованию жизни

0710005 с. 17

Наименование показателя	Код строки	За 2012 г.	За 2011 г.
1	2	3	4
Доходы по инвестициям от операций по страхованию жизни - всего	8800	-	-
в том числе:			
доходы от участия в капиталах других организаций	8810	-	-
из них:			
дивиденды от вложений в акции	8811	-	-
доходы от участия в хозяйственных обществах (кроме акционерных)	8812	-	-
доходы по ценным бумагам (в виде процентов, купонов, дисконта)	8820	-	-
из них:			
доходы по государственным и муниципальным ценным бумагам	8821	-	-
доходы по облигациям	8822	-	-
доходы по векселям	8823	-	-
доходы от банковских вкладов (депозитов)	8830	-	-
доходы по предоставленным займам	8840	-	-
доходы от сдачи инвестиционной недвижимости в аренду	8850	-	-
доходы, связанные с продажей (выбытием) инвестиций	8860	-	-
из них:			
доходы, связанные с продажей (выбытием) ценных бумаг	8861	-	-
доходы, связанные с продажей (выбытием) вложений в капиталы других организаций	8862	-	-
доходы, связанные с продажей (выбытием) инвестиционной недвижимости	8863	-	-
изменение стоимости финансовых вложений в результате корректировки оценки	8870	-	-
доходы от восстановления сумм резервов под обесценение финансовых вложений	8880	-	-
иные доходы по инвестициям	8890	-	-
Расходы по инвестициям от операций по страхованию жизни - всего	8900	-	-
в том числе:			
расходы на управление инвестициями	8910	-	-
расходы, связанные с продажей (выбытием) инвестиций	8920	-	-
из них:			
расходы, связанные с продажей (выбытием) ценных бумаг	8921	-	-
расходы, связанные с продажей (выбытием) вложений в капиталы других организаций	8922	-	-
расходы, связанные с продажей (выбытием) инвестиционной недвижимости	8923	-	-
изменение стоимости финансовых вложений в результате корректировки оценки	8930	-	-
уценка инвестиционной недвижимости	8940	-	-
отчисления в резерв под обесценение финансовых вложений	8950	-	-
иные расходы по инвестициям	8990	-	-

8.5.2. Доходы и расходы по инвестициям от операций по страхованию иному, чем страхование жизни

0710005 с. 18

Наименование показателя	Код строки	За 2012 г.	За 2011 г.
1	2	3	4
Доходы по инвестициям от операций по страхованию иному, чем страхование жизни - всего	9100	7 382	538
в том числе:			
доходы от участия в капиталах других организаций	9110	-	-
из них:			
дивиденды от вложений в акции	9111	-	-
доходы от участия в хозяйственных обществах (кроме акционерных)	9112	-	-
доходы по ценным бумагам (в виде процентов, купонов, дисконта)	9120	-	-
из них:			
доходы по государственным и муниципальным ценным бумагам	9121	-	-
доходы по облигациям	9122	-	-
доходы по векселям	9123	-	-
доходы от банковских вкладов (депозитов)	9130	7 382	538
доходы по предоставленным займам	9140	-	-
доходы от сдачи инвестиционной недвижимости в аренду	9150	-	-
доходы, связанные с продажей (выбытием) инвестиций	9160	-	-
из них:			
доходы, связанные с продажей (выбытием) ценных бумаг	9161	-	-
доходы, связанные с продажей (выбытием) вложений в капиталы других организаций	9162	-	-
доходы, связанные с продажей (выбытием) инвестиционной недвижимости	9163	-	-
изменение стоимости финансовых вложений в результате корректировки оценки	9170	-	-
доходы от восстановления сумм резервов под обесценение финансовых вложений	9180	-	-
иные доходы по инвестициям	9190	-	-
Расходы по инвестициям от операций по страхованию иному, чем страхование жизни - всего	9200	-	-
в том числе:			
расходы на управление инвестициями	9210	-	-
расходы, связанные с продажей (выбытием) инвестиций	9220	-	-
из них:			
расходы, связанные с продажей (выбытием) ценных бумаг	9221	-	-
расходы, связанные с продажей (выбытием) вложений в капиталы других организаций	9222	-	-
расходы, связанные с продажей (выбытием) инвестиционной недвижимости	9223	-	-
изменение стоимости финансовых вложений в результате корректировки оценки	9230	-	-
уценка инвестиционной недвижимости	9240	-	-
отчисления в резерв под обесценение финансовых вложений	9250	-	-
иные расходы по инвестициям	9290	-	-

8.6. Прочие доходы и расходы

8.6.1. Прочие доходы и расходы по страхованию жизни

0710005 с. 19

Наименование показателя	Код строки	За 2012 г.	За 2011 г.
1	2	3	4
Прочие доходы по страхованию жизни - всего	9310	-	-
в том числе:			
проценты, полученные (подлежащие получению) перестраховщиком по депонированным (недоперечисленным) перестрахователем страховым премиям по договорам перестрахования	9311	-	-
списанная кредиторская задолженность перед перестраховщиками по договорам перестрахования	9312	-	-
списанная кредиторская задолженность перед состраховщиками - участниками договора сострахования	9313	-	-
вознаграждения по договорам сострахования от страховщиков - участников договора сострахования	9314	-	-
поступления в виде возвращенных страховых выплат, в том числе взысканных со страхователя (выгодоприобретателя, застрахованного лица или его наследников) в судебном порядке	9315	-	-
доходы в виде восстановленного (неиспользованного) резерва сомнительных долгов, созданного ранее по сомнительной дебиторской задолженности, связанной с операциями страхования жизни	9316	-	-
списанная кредиторская задолженность перед перестрахователями по договорам перестрахования	9317	-	-
иные доходы, непосредственно связанные с проведением операций по страхованию жизни	9319	-	-
Прочие расходы по страхованию жизни - всего	9320	-	-
в том числе:			
проценты, уплачиваемые (подлежащие уплате) перестраховщику по депонированным (недоперечисленным) страховым премиям по договорам перестрахования	9321	-	-
тантёмы, уплачиваемые (подлежащие уплате) перестрахователям по договорам перестрахования	9322	-	-
вознаграждения состраховщикам по договорам сострахования	9323	-	-
создание резерва сомнительных долгов по дебиторской задолженности по операциям страхования, сострахования и перестрахования, относящимся к операциям по страхованию жизни	9324	-	-
списанная дебиторская задолженность страхователей, состраховщиков, перестрахователей, перестраховщиков (если под такую задолженность не создавался резерв сомнительных долгов)	9325	-	-
иные расходы, непосредственно связанные с проведением операций по страхованию жизни	9329	-	-

8.6.2. Прочие доходы и расходы по страхованию иному, чем страхование жизни

0710005 с. 20

Наименование показателя	Код строки	За 2012 г.	За 2011 г.
1	2	3	4
Прочие доходы по страхованию иному, чем страхование жизни - всего	9400	-	-
в том числе:			
проценты, полученные (подлежащие получению) перестраховщиком по депонированным (недоперечисленным) перестрахователем страховым премиям по договорам перестрахования	9410	-	-
списанная кредиторская задолженность перед перестраховщиками по договорам перестрахования	9420	-	-
списанная кредиторская задолженность перед состраховщиками - участниками договора сострахования	9430	-	-
вознаграждения по договорам сострахования от страховщиков - участников договора сострахования	9440	-	-
поступления в виде возмещенных страховых выплат, в том числе взысканных со страхователя (выгодоприобретателя, застрахованного лица или его наследников) в судебном порядке	9450	-	-
доходы в виде восстановленного (неиспользованного) резерва сомнительных долгов, созданного ранее по сомнительной дебиторской задолженности, связанной с операциями по страхованию иному, чем страхование жизни	9460	-	-
списанная кредиторская задолженность перед перестрахователями по договорам перестрахования	9470	-	-
доходы, возникшие в результате расчетов по соглашению о прямом возмещении убытков исходя из числа удовлетворенных требований в течение отчетного периода и средних сумм страховых выплат - всего	9480	-	-
из них:			
доходы, возникшие у страховщика потерпевшего в результате списания кредиторской задолженности перед страховщиком причинителя вреда	9481	-	-
доходы, возникшие у страховщика причинителя вреда в результате списания кредиторской задолженности перед страховщиком потерпевшего	9482	-	-
иные доходы, непосредственно связанные с проведением операций по страхованию иному, чем страхование жизни	9490	-	-
Прочие расходы по страхованию иному, чем страхование жизни - всего	9500	-	-
в том числе:			
проценты, уплачиваемые (подлежащие уплате) перестраховщику по депонированным (недоперечисленным) страховым премиям по договорам перестрахования	9510	-	-
танпемы, уплачиваемые (подлежащие уплате) перестрахователям по договорам перестрахования	9520	-	-
вознаграждения состраховщикам по договорам сострахования	9530	-	-
создание резерва сомнительных долгов по дебиторской задолженности по операциям страхования, сострахования и перестрахования, относящимся к операциям по страхованию иному, чем страхование жизни	9540	-	-
списанная дебиторская задолженность страхователей, состраховщиков, перестрахователей, перестраховщиков (если под такую задолженность не создавался резерв сомнительных долгов)	9550	-	-
списанная нереальная к взысканию задолженность лиц, виновных в наступлении страховых случаев, либо страховщиков, застрахованных от ответственности указанных лиц, ранее принятая к учету при реализации суброгационных и регрессных требований	9560	-	-
расходы, возникшие в результате расчетов по соглашению о прямом возмещении убытков исходя из числа удовлетворенных требований в течение отчетного периода и средних сумм страховых выплат - всего	9570	-	-
из них:			
расходы, возникшие у страховщика потерпевшего в результате списания дебиторской задолженности страховщика причинителя вреда	9571	-	-
расходы, возникшие у страховщика причинителя вреда в результате списания дебиторской задолженности страховщика потерпевшего	9572	-	-

1	2	3	4
иные расходы, непосредственно связанные с проведением операций по страхованию иному, чем страхование жизни	9590	-	-

8.7. Доходы и расходы страховщика, не связанные со страховыми операциями

0710005 с. 21

Наименование показателя	Код строки	За 2012 г.	За 2011 г.
1	2	3	4
Управленческие расходы - всего	9600	21 213	14 189
в том числе:			
расходы на оплату труда управленческого и общехозяйственного персонала и связанные с ними страховые взносы в государственные внебюджетные фонды	9601	5 195	5 314
амортизационные отчисления и расходы на ремонт основных средств, нематериальных активов и иного имущества управленческого и общехозяйственного назначения	9602	81	184
арендная плата за помещения управленческого и общехозяйственного назначения	9603	843	1 276
транспортные расходы	9604	-	26
командировочные расходы	9605	-	98
представительские расходы	9606	-	-
информационные и консультационные услуги	9607	457	294
аудиторские услуги	9608	50	25
расходы, связанные с публикацией годовой бухгалтерской (финансовой) отчетности	9609	6	7
услуги клиринга	9610	-	-
услуги связи	9611	44	75
услуги страховых актуариев	9612	-	-
расходы по содержанию официального сайта страховщика в информационно-телекоммуникационной сети "Интернет"	9613	-	-
вступительные и членские взносы в профессиональные объединения страховщиков	9614	-	-
материальные затраты	9615	31	47
прочие управленческие расходы	9619	14 506	6 843
Прочие доходы - всего	9620	3 671	4 388
в том числе:			
доходы от продажи (выбытия) основных средств и иных активов, кроме отраженных в составе доходов по инвестициям	9621	500	-
проценты за использование кредитной организацией денежных средств, находящихся на счете в этой кредитной организации	9622	1 115	3
вознаграждение за оказание услуг в качестве страхового агента, сюрвейера, аварийного комиссара и т.п.	9623	-	-
другие доходы	9629	2 056	4 385
Прочие расходы - всего	9630	3 912	1 006
в том числе:			
расходы от продажи (выбытия) основных средств и иных активов, кроме отраженных в составе расходов по инвестициям	9631	902	29
расходы, связанные с оказанием услуг в качестве страхового агента, сюрвейера, аварийного комиссара и т.п.	9632	-	-
услуги кредитных организаций (расчетно-кассовое обслуживание и т. п.)	9633	31	34
проценты по долговым обязательствам	9634	-	-
другие расходы	9639	2 979	943

8.8. Расходы по элементам затрат

0710005 с. 22


Наименование показателя	Код строки	За 2012 г.	За 2011 г.
1	2	3	4
Материальные затраты	9651	31	247
Затраты на оплату труда	9652	4 515	4 340
Отчисления на социальные нужды	9653	871	974
Амортизация	9654	81	184
Прочие затраты	9659	15 715	8 444
ИТОГО	9650	21 213	14 189

9. Обеспечения обязательств

0710005 с. 24

Наименование показателя	Код строки	На 31 декабря 2012 г.	На 31 декабря 2011 г.	На 31 декабря 2010 г.
1	2	3	4	5
Полученные - всего	9910	-	-	-
в том числе:				
гарантии	9911	-	-	-
поручительства	9912	-	-	-
Выданные - всего	9920	-	-	-
в том числе:				
гарантии	9921	-	-	-
поручительства	9922	-	-	-


Руководитель


(подпись)

Нелюбина Екатерина Александровна, Главный бухгалтер

(расшифровка подписи)




(подпись)

Нелюбина Екатерина Александровна

(расшифровка подписи)

"27" Марта 2013 г.

1.Краткая характеристика деятельности

Страховое общество «Дальрезерв» с ограниченной ответственностью основано в 1991 году и является самым старейшим страховым обществом, действующим на территории Дальневосточного Федерального Округа. Общество зарегистрировано Федеральной службой России по надзору за страховой деятельностью 06 апреля 1995 года. По государственному реестру страхования ему присвоен номер 2620.

Юридический адрес: 680000, г. Хабаровск, ул. Тургенева, 30. Тел: (4212) 41-51-53, 41-51-52.

Организационно-правовая форма - общество с ограниченной ответственностью. Форма собственности - частная.

Исполнительный орган Общества – Директор– Нелюбина Екатерина Александровна.

Контрольный орган - Общее собрание участников Общества.

Обязательный аудит Общества проводился аудиторской фирмой ЗАО «Дальаудит» г. Владивосток, состоящей в саморегулируемой организации аудиторов – Некоммерческое Партнерство «Аудиторская Палата России». Номер в реестре аудиторов аудиторских организаций № 10301003864.

Общество филиалов, представительств, дочерних и зависимых организаций не имеет.

Страховое общество «Дальрезерв» с ограниченной ответственностью осуществляет страховую деятельность на территории Российской Федерации на основании лицензии С № 2620 27, выданной 15 декабря 2008 года Федеральной службой России по надзору за страховой деятельностью, на право проведения страховой деятельности по:

- медицинскому страхованию;
- страхованию от несчастных случаев и болезней;
- страхованию средств наземного транспорта (за исключением средств железнодорожного транспорта);
- страхованию грузов;
- страхованию имущества юридических лиц, за исключением транспортных средств и сельскохозяйственного страхования;
- страхованию имущества граждан, за исключением транспортных средств;
- страхованию гражданской ответственности владельцев автотранспортных средств;
- страхованию гражданской ответственности организаций, эксплуатирующих опасные объекты;
- страхованию гражданской ответственности за причинение вреда третьим лицам;
- страхованию средств железнодорожного транспорта.

Величина оплаченного Уставный капитала Общества на 01.01.2013 года составляет 156 000 тыс.рублей. Участниками Общества по состоянию на 01.01.2013 года являются:

Общество с ограниченной ответственностью «Востоктранскомпани», Открытое акционерное общество «Дальневосточная транспортная группа», Общество с ограниченной ответственностью «Спектр Деловых Контакт», Закрытое акционерное общество «АльянсТранс-Азия».

Общество оказывает страховые услуги на территории г. Хабаровска и Хабаровского края и осуществляет страховую деятельность согласно полученной лицензии.

Годовой бухгалтерский баланс и Отчет о прибылях и убытках за 2012 год утвержден общим собранием учредителей Протоколом №02/2013 от 31 марта 2013 года в соответствии с Уставом Общества.

Объем поступивших страховых премий за 2012 год составил – 55 527 тыс. рублей.

В 2012 году произошло увеличение поступлений страховых взносов по сравнению с 2011 годом на – 37 799 тыс. рублей.

Выплаты за 2012 год составили - 3 624 тыс. рублей, что на 1 471 тыс.рублей больше уровня выплат 2011 года.

В 2012 году Страховое общество «Дальрезерв» с ограниченной ответственностью работало по заключенным в 2011 году договорам факультативного перестрахования, но страховых премий в перестрахование не передавало. В 2012 году действовали договоры перестрахования с перестраховочными компаниями: ООО «СК «ТИТ», ОАО «Русское перестраховочное общество».

Финансовая устойчивость Общества характеризуется его платежеспособностью, наличием оплаченного уставного капитала и оптимальным размещением страховых резервов. На 01.01.2013 года оплаченный уставной капитал общества составил 156 000 тыс.рублей. Обеспечение платежеспособности страховой организацией выполнено.

По итогам деятельности за 2012 год Общество получило убыток в размере - 2 213 тыс. рублей, что обусловлено увеличением поступлений страховой премии и как следствие этого увеличение отчислений на формирование страховых резервов. Размер чистых активов Общества на 31.12.2012г. составил - 167 520 тыс. рублей.

В инвестиционной деятельности Общество следует правилам размещения страховых резервов, утвержденных Федеральной службой России по надзору за страховой деятельностью.

Бухгалтерский учет Общество ведет в соответствии с «Положением о бухгалтерском учете и отчетности в РФ» и принятой Учетной политикой Общества на 2012 год с использованием журнально-ордерной системой ведения учета. Учетной политикой Общества предусмотрено ведение учета поступления страховых премий по прямому страхованию методом начисления.

Страховое общество «Дальрезерв» с ограниченной ответственностью филиалов и представительств не имеет.

Инвестиции на конец отчетного периода составили – 102 376 тыс. рублей.

Общая сумма прочей дебиторской задолженности, составила – 43 847 тыс. рублей. Общая сумма кредиторской задолженности составила – 9 323 тыс.рублей.

Резервы по страхованию иному, чем страхование жизни по состоянию на 01.01.2013г. составили – 18 754

тыс. рублей, что на 16 258 тыс. рублей больше показателя предыдущего года.

Финансовые вложения в денежные средства составили – 49 821 тыс. рублей.

2. Сведения о лицензиях

Страховое общество «Дальрезерв» с ограниченной ответственностью осуществляет страховую деятельность на основании лицензии С № 2620 27, выданной 15 декабря 2008 года Федеральной службой России по надзору за страховой деятельностью по следующим видам страхования:

- медицинскому страхованию;
- страхованию от несчастных случаев и болезней;
- страхованию средств наземного транспорта (за исключением средств железнодорожного транспорта);
- страхованию грузов;
- страхованию имущества юридических лиц, за исключением транспортных средств и сельскохозяйственного страхования;
- страхованию имущества граждан, за исключением транспортных средств;
- страхованию гражданской ответственности владельцев автотранспортных средств;
- страхованию гражданской ответственности организаций, эксплуатирующих опасные объекты;
- страхованию гражданской ответственности за причинение вреда третьим лицам;
- страхованию средств железнодорожного транспорта.

3. Опыт работы

Страховое общество «Дальрезерв» с ограниченной ответственностью образовано 13 сентября 1991 года и является одним из старейших страховых обществ в Дальневосточном регионе. За более чем двадцатилетний опыт работы на страховом рынке Страховое общество «Дальрезерв» с ограниченной ответственностью накопило значительный опыт осуществления различных видов страхования. В настоящее время страховое общество осуществляет страховую деятельность на территории Российской Федерации по следующим видам страхования:

- медицинское страхование;
- страхование от несчастных случаев и болезней;
- страхование средств наземного транспорта (за исключением средств железнодорожного транспорта);
- страхование грузов;
- страхование имущества юридических лиц, за исключением транспортных средств и сельскохозяйственного страхования;
- страхование имущества граждан, за исключением транспортных средств;
- страхование гражданской ответственности владельцев автотранспортных средств;
- страхование гражданской ответственности организаций, эксплуатирующих опасные объекты;
- страхование гражданской ответственности за причинение вреда третьим лицам;
- страхование средств железнодорожного транспорта;

4. Сведения об органах управления, ревизионной комиссии, главном бухгалтере, страховом актуарии страховщика

Высшим органом управления Страхового общества «Дальрезерв» с ограниченной ответственностью является Общее собрание участников, на котором принимаются наиболее важные решения, касающиеся деятельности и развития Общества.

Участниками Страхового общества «Дальрезерв» с ограниченной ответственностью по состоянию на 01.01.2013 г. являются:

1. Закрытое акционерное общество «Альянс Транс-Азия» с долей в уставном капитале 21,79%, номинальной стоимостью 34 000 000,00 рублей;
2. Общество с ограниченной ответственностью «Спектр Деловых Контакт» с долей в уставном капитале 58,97%, номинальной стоимостью 92 000 000,00 рублей;
3. Открытое акционерное общество «Дальневосточная транспортная группа» с долей в уставном капитале 5,92%, номинальной стоимостью 9 230 000,00 рублей;
4. Общество с ограниченной ответственностью «Востоктранскомпани» с долей в уставном капитале 13,32%, номинальной стоимостью 20 770 000,00 рублей.

Оперативное управление Обществом обеспечивает единоличный исполнительный орган - Директор, который является ключевым звеном управления Общества. Директор подотчетен Общему собранию участников. Директор осуществляет руководство текущей деятельностью Общества в соответствии с решениями Общего собрания участников Общества. Компетенция Директора определена законом и Уставом Общества. Единоличным исполнительным органом Страхового общества «Дальрезерв» с ограниченной ответственностью является Директор - Нелюбина Екатерина Александровна.

Контроль за финансово-хозяйственной деятельностью Общества осуществляет Ревизионная комиссия, избираемая общим собранием участников и действующая в соответствии с Уставом и Положением о ревизионной комиссии Страхового общества «Дальрезерв» с ограниченной ответственностью (Протокол № 6 от 10 декабря 2009 года).

Ревизионной комиссии предоставлены в Обществе все условия для беспрепятственного осуществления ее полномочий. Ревизором страхового общества является - Костяная Ирина Петровна.

Руководство ведением бухгалтерского учета и составлением отчетности в Страховом обществе «Дальрезерв» с ограниченной ответственностью осуществляет Главный бухгалтер - Нелюбина Екатерина Александровна.

Оценку рисков, мониторинг, анализ, расчет и корректировка страховых тарифов, определение и оценку страховых резервов, отслеживание показателей убыточности страховых продуктов, участие в разработке и модификации страховых продуктов осуществляет страховой актуарий - Малеванная Ирина Евгеньевна.

5. Положение на рынке ценных бумаг

Страховое общество «Дальрезерв» с ограниченной ответственностью не является эмитентом ценных бумаг.

6. Сведения о рейтингах страховщика

Страховое общество «Дальрезерв» с ограниченной ответственностью не имеет рейтингов, присвоенных страховщику рейтинговыми агентствами.

7. Участие в объединениях субъектов страхового дела

Страховое общество «Дальрезерв» с ограниченной ответственностью не является членом и не принимает участие в объединениях субъектов страхового дела.

8. Важнейшие операции

Операции, оказавшие наибольшее влияние на изменение финансового положения и финансового результата Страхового общества «Дальрезерв» с ограниченной ответственностью.

По итогам 2012 года состояние финансовых показателей по данным публикуемой отчетности составили:

Активы страхового общества составили - 196 136 тыс. рублей.

Страховые премии по договорам страхования, сострахования и перестрахования – 55 527 тыс. рублей, что в 3,13 раза выше показателя предыдущего года.

Чистые активы страхового общества составила – 167 520 тыс. рублей. Убыток отчетного года страхового общества составил -2 213 тыс. рублей

Наибольшее влияние на изменение финансового результата оказала активизация деятельности страхового общества по заключению новых и перезаключению действовавших договоров страхования, что отразилось в увеличении страховых премий по договорам страхования и как следствие этого увеличение отчислений на формирование страховых резервов.

9. Принципы учетной политики

Бухгалтерский учет Страхового общества «Дальрезерв» с ограниченной ответственностью ведется в соответствии с Законом № 129-ФЗ «О бухгалтерском учете» от 21.11.1996г., Положением по ведению бухгалтерского учета и отчетности в Российской Федерации, утвержденным приказом Минфина РФ от 29 июля 1998 г. №34н, действующими положениями по бухгалтерскому учету (ПБУ), и рабочим планом счетов, НК РФ и иных законодательно-нормативных актов. Учетная политика на 2012 год утверждена приказом №38 от 30.12.2011г.

Активы и обязательства Общества оценены в отчетности по фактическим затратам на их приобретение.

Бухгалтерский и налоговый учет ведется бухгалтерией, с использованием компьютерной техники и бухгалтерских программ 1С бухгалтерия версии 8.1, Континент страхование по журнально-ордерной форме учета с использованием рабочего плана счетов, разработанного на основе типового плана счетов, утвержденного приказом Минфина России от 31 октября 2000г. № 94н. Хозяйственные операции в бухгалтерском учете оформляются типовыми первичными документами, утвержденными законодательством.

Прием и выдача денежных средств, оформление приходных и расходных документов, ведение кассовой книги, составление отчета о кассовых операциях выполняется в порядке, установленном Положением о ведении кассовых операций и действующими нормативными документами по денежному обращению для страховых организаций.

Документирование хозяйственных операций.

Основанием для записей в регистрах бухгалтерского учета являются первичные учетные документы, фиксирующие факт совершения хозяйственной операции. Исходящие и внутренние первичные документы (платежные поручения, счета, накладные, приходные и расходные кассовые ордера, акты на списание, акты приемки-сдачи услуг, расчетно-платежные ведомости и др.) подписываются и проштамповываются. Первичные составляются в момент совершения операции, а если это не представляется возможным, непосредственно по окончании операции. Прием и выдача денежных средств, оформление приходных и расходных кассовых документов, ведение кассовой книги, составление отчета о кассовых операциях выполняется в порядке, установленном Положением о ведении кассовых операций в РФ и действующими нормативными документами по денежному обращению для организаций в РФ.

Содержащаяся в принятых к учету первичных документах информация накапливается и систематизируется в регистрах бухгалтерского и налогового учета, ежеквартально переносится в сгруппированном виде в бухгалтерскую отчетность и в налоговые декларации.

Первичные документы, регистры бухгалтерского учета, бухгалтерская и налоговая отчетность подлежат обязательному хранению в течение 3 лет. Ответственность за обеспечение сохранности в период работы с ними и своевременную передачу их в архив возложена на главного бухгалтера, а в его отсутствие - на директора.

Имущество, обязательства и хозяйственные операции для отражения в бухгалтерском учете и отчетности оцениваются в денежном выражении путем суммирования фактически произведенных расходов в валюте, действующей на территории РФ - в рублях.

Операции в иностранной валюте отражаются в бухгалтерском учете в рублях путем пересчета иностранной валюты по курсу ЦБ РФ, действующему на дату совершения операции.

В целях обеспечения достоверности данных бухгалтерского учета и отчетности, инвентаризация имущества и денежных обязательств проводится один раз в год по состоянию на 31 декабря отчетного года. Инвентаризация материалов, ТМЗ производится на начало каждого квартала. Инвентаризация ОС производится раз в год, за исключением случаев, когда проведение инвентаризации обязательно.

Проведение инвентаризации возлагается на инвентаризационную комиссию, состав которой утверждает Директор общества. Итоги инвентаризации оформляются актами инвентаризации по установленной форме.

На основании Инструкции по применению Плана счетов бухгалтерского учета финансово-хозяйственной деятельности страховых организаций в СО «Дальрезерв», операции по прямому страхованию отражаются в бухгалтерском учете по методу начисления. Выручка от реализации основных средств и прочего имущества определяется также. Учет операций по перестрахованию проводится по методу начисления.

10. Проверка адекватности страховых резервов

Оценка адекватности страховых резервов была произведена на основе анализа будущих денежных потоков (метод цепной лестницы). Сформированные резервы полностью отвечают условиям достаточности.

11. Информация о принятых страховых рисках

Страховое общество «Дальрезерв» с ограниченной ответственностью в целях создания адекватной системы управления рисками, в своей деятельности руководствуется методами контроля рисков, обеспечивающих эффективную оценку и ограничение страховых рисков с учетом вида и объема проводимых операций.

Управление риском осуществляется в два этапа:

подготовительный, который предполагает сравнение характеристик и вероятностей риска, полученных в результате анализа и оценки риска. На этом этапе выявляются альтернативы, в которых величина риска остается социально приемлемой. Устанавливаются приоритеты, т.е. выделяется круг проблем и вопросов, требующих первоочередного внимания. Таким образом, возникает возможность ранжировать имеющиеся альтернативы по принципу приемлемости содержащегося в них риска: риск приемлем полностью, приемлем частично, неприемлем вообще;

выбор конкретных мер, способствующих устранению или минимизации возможных отрицательных последствий риска. Данный этап включает в себя разработку организационных и операционных процедур предупредительного характера. Этот этап состоит в подготовке и выдаче конкретных рекомендаций лицам, принимающим или реализующим рискованные решения.

В отчетном периоде Страховое общество «Дальрезерв» с ограниченной ответственностью заключало договора страхования средств железнодорожного транспорта, договора добровольного страхования от несчастных случаев и болезней, договора добровольного медицинского страхования. В своей работе Страховое общество «Дальрезерв» с ограниченной ответственностью очень тщательно подходит к оценке того или иного риска, поэтому избирательно подходит к заключению договоров страхования, что позволяет поддерживать принятые риски на приемлемом уровне. В 2012 году диапазон принимаемых на страхование рисков варьировался в следующих пределах – от 28 000 рублей до 2 554 700 рублей. Проведя тщательный анализ принятых на страхование рисков, было принято решение оставить данные риски на собственном удержании, т.к. размер страховых сумм варьировался в пределах от 0,014% до 1,3% от размера собственных средств.

12. Анализ оплаченных убытков

Страховое общество «Дальрезерв» с ограниченной ответственностью в 2012 году осуществило страховые выплаты по наступившим страховым событиям в размере 3 624 тыс. рублей.

Данная сумма выплат была произведена по договорам страхования средств железнодорожного транспорта, договорам добровольного медицинского страхования, договорам страхования от несчастных случаев и болезней.

Величина страховых резервов в отчетном периоде

Наименование показателя	На 31.12.2011г. (тыс. рублей)	На 31.12.2012г. (тыс. рублей)
Величина страховых резервов	2 496	18 754
В том числе: РНП	2 034	16 943
РПНУ	459	1 803
РЗУ	-----	3
СР	3	5

13. Информация по сегментам

Все страховые взносы в 2012 году собраны Обществом на территории Хабаровского края.

14. Информация по прекращаемой деятельности

В 2012 году Общество не принимало решение о прекращении какой-либо части своей деятельности.

15. События после отчетной даты

Существенной ошибки в бухгалтерском учете или нарушения законодательства при осуществлении деятельности организации после отчетной даты, которые ведут к искажению бухгалтерской отчетности, за отчетный год отсутствуют. Других событий после отчетной даты Обществом также не выявлено.

16. Информация об условных обязательствах и условных активах

В 2012 году Обществом не формировались оценочные обязательства, условные обязательства и условные активы.

17. Информация о фонде предупредительных мероприятий

Страховое общество «Дальрезерв» с ограниченной ответственностью не формирует резерв предупредительных мероприятий. В 2012 году использование средств резерва предупредительных мероприятий не производилось.

18. Информация о связанных сторонах

Страховым обществом «Дальрезерв» с ограниченной ответственностью в отчетном периоде не проводились операции со связанными сторонами, юридическими (или физическими) лицами способными оказывать влияние на деятельность организации, составляющей бухгалтерскую отчетность, или на деятельность которых организация, составляющая бухгалтерскую отчетность, способна оказывать влияние.

19. Информация об участии в совместной деятельности

Страховое общество «Дальрезерв» с ограниченной ответственностью не ведет совместной деятельности.

20.Расшифровка данных статей (групп статей), представленных как "прочие", "иные" или "другие"

Расшифровка показателя «*прочие обязательства*» в разделе «III. Обязательства» Формы № 1 «Бухгалтерский баланс страховщика» приведена в Таблице 1.

Таблица 1. Расшифровка статьи «прочие обязательства» на 31.12.12г.

Наименование показателя	(тыс. рублей)
Стр2290 Ф. 1 Резерв предупредительных мероприятий	178

Расшифровка показателя «*прочие доходы*» в разделе «III. Доходы и расходы, не связанные со страховыми операциями» Формы № 2 «Отчет о финансовых результатах Страховщика», приведены в *Таблице 2*.

Таблица 2. Расшифровка статьи «прочие доходы» и «доходы по инвестициям» за Год 2012.

Наименование показателя	(тыс. рублей)
Доходы от продажи (выбытия) основных средств и иных активов, кроме отраженных в составе доходов по инвестициям	500
% за пользование средствами предприятия	1115
Прочие внереализационные доходы (корректировки, возврат переплат прошлых налоговых периодов, списание задолженности свыше 3-х лет)	2056

Расшифровка показателя «*прочие расходы*» в разделе «III. Доходы и расходы, не связанные со страховыми операциями» Формы №2 «Отчет о финансовых результатах Страховщика», приведены в *Таблице № 3*.

Таблица № 3. Расшифровка статьи «прочие расходы» за Год 2012.

Наименование показателя	(тыс. рублей)
Расходы от продажи(выбытия) основных средств и иных активов, кроме отраженных в составе доходов по инвестициям	902
Дебиторская задолженность свыше 3 лет	2700
Расходы, не уменьшающие налогооблагаемую базу	108
Налог на имущество	8

РКО	31
Прочие внереализационные расходы	163

Расшифровка показателя «*прочие поступления*» в разделе «денежные потоки от текущих операций» Формы № 4 «Отчет о движении денежных средств Страховщика», приведены в *Таблице № 4.*

Таблица № 4. Расшифровка статьи «прочие поступления» за Год 2012г.

Наименование показателя	(тыс. рублей)
Проценты банка	5
Доходы от продажи (выбытия) основных средств и иных активов, кроме отраженных в составе доходов по инвестициям	500
Возврат средств получателя	184
Пополнение расчетного счета	1284

Расшифровка показателя «*прочие платежи*» в разделе «денежные потоки от текущих операций» Формы № 4 «Отчет о движении денежных средств Страховщика», приведены в *Таблице № 5.*

Таблица № 5. Расшифровка статьи «прочие платежи» за Год 2012г.

Наименование показателя	(тыс. рублей)
Платежи в бюджет (кроме налога на прибыль)	1902
Перечислено в п/о	116
РКО	31
Возмещаемые расходы	3913
Пополнение расчетного счета	1284

21. Информация о существенных ошибках

Существенных ошибок в бухгалтерском учете за 2012г. на дату утверждения отчетности выявлено не было.

22. Решения по итогам рассмотрения годовой бухгалтерской (финансовой) отчетности

Общее собрание участников в соответствии с Уставом Общества утвердило годовую бухгалтерскую отчетность Протоколом № 02/2013 от 31 марта 2013 года.

23. Информация о реорганизации страховщика

В 2012 году Общество не проводило реорганизацию и не принимало решений о реорганизации.

24. Приоритетные направления деятельности

В силу того, что Страховое общество «Дальрезерв» с ограниченной ответственностью является кэптивной страховой компанией, основными направлениями деятельности общества являются:

- повышение качества предоставляемых услуг и безусловного выполнения взятых на себя обязательств;
- лицензирование и внедрение новых видов страхования, востребованных потенциальными Страхователями;
- постоянное повышение профессиональных знаний и навыков персонала общества;
- улучшения качества предоставляемых услуг по добровольному медицинскому страхованию;
- внедрение передовых форм и методов в работе страхового общества;
- расширение клиентской базы за счет вовлечения в страхование новых предприятий;
- обеспечение страхователей более комплексной страховой защитой.

25. Система внутреннего контроля

Система внутреннего контроля в Страховом обществе «Дальрезерв» с ограниченной ответственностью разработана с учетом требований законодательства Российской Федерации в области противодействия легализации (отмыванию) доходов, полученных преступным путем, и финансированию терроризма (далее ПОД/ФТ).

Внутренний контроль в области ПОД/ФТ осуществляется в целях обеспечения выполнения требований законодательных и иных нормативных правовых актов Российской Федерации и направлен на выявление и управление рисками, связанными с легализацией (отмыванием) доходов, полученных преступным путем, и финансированием терроризма.

Задачами внутреннего контроля в целях ПОД/ФТ являются:

- Недопущение вовлечения организации в осуществление легализации (отмывания) доходов, полученных преступным путем, и финансирования терроризма.

- Обеспечение реализации и соблюдения всеми сотрудниками Общества правил внутреннего контроля с учетом следующих требований:

1) участие в процессе осуществления внутреннего контроля в целях ПОД/ФТ всех работников независимо от занимаемой должности в рамках их компетенции;

2) сохранение конфиденциальности информации, получаемой в процессе осуществления внутреннего контроля в целях ПОД/ФТ;

3) исключение участия работников организации в осуществлении легализации (отмывания) доходов, полученных преступным путем, и финансирования терроризма;

4) недопущение информирования клиентов, иных лиц о мерах, принимаемых организацией в результате осуществления внутреннего контроля в целях ПОД/ФТ, за исключением информирования клиентов о приостановлении операции, об отказе в выполнении распоряжения клиента о совершении операций, о необходимости предоставления документов по основаниям, предусмотренным Федеральным законом;

5) сохранение конфиденциальности сведений о внутренних документах организации, разработанных в целях ПОД/ФТ.

Обеспечение полноты и своевременности представления в уполномоченный орган сведений, предусмотренных Федеральным законом.

Применение эффективных процедур оценки рисков, связанных с легализацией (отмыванием) доходов, полученных преступным путем, и финансированием терроризма.

В Страховом обществе «Дальрезерв» с ограниченной ответственностью в соответствии с пунктом 2 статьи 7 Федерального закона назначено специальное должностное лицо.

Разработанные в Страховом обществе «Дальрезерв» с ограниченной ответственностью Программы, определяющие организационные основы осуществления внутреннего контроля содержат описание системы внутреннего контроля в Страховом обществе, порядок взаимодействия структурных подразделений организации по вопросам реализации правил внутреннего контроля.

26. Иная информация

Страховое общество «Дальрезерв» формирует страховые резервы на основании принятого и согласованного с Федерацией страховщиков России по надзору за страховой деятельностью «Положения о порядке формирования страховых резервов по страхованию иному, чем страхование жизни» в соответствии с установленными Правилами формирования страховых резервов по страхованию иному, чем страхование жизни, утвержденными Приказом Министерства Финансов РФ от 11.06.2002г. № 51а. Резерв предупредительных мероприятий Общество не формирует.

Резерв незаработанной премии по договорам, относящимся к учетным группам 1,2,5,8,11,13,14,15,18 рассчитывается методом «pro rata temporis». Величина резерва незаработанной премии на начало отчетного года составляла 2 034 тыс.рублей. Величина резерва незаработанной премии на конец отчетного года составляет 16 943 тыс.рублей.

Резерв произошедших, но незаявленных убытков рассчитывается отдельно по каждой учетной группе договоров страхования в соответствии с п.1 приложения № 1 к Правилам, исходя из показателей: суммы оплаченных убытков (страховых выплат), суммы заявленных, но не урегулированных убытков, части страховой брутто-премии, относящейся к периодам действия договоров страхования в отчетном периоде (заработанная страховая премия). Величина резерва произошедших, но незаявленных убытков на начало отчетного года составляла 459 тыс.рублей. Величина резерва произошедших, но незаявленных убытков на конец отчетного года составляет 1 803 тыс.рублей.

Величина резерва заявленных, но не урегулированных убытков определялась в соответствии с методом, изложенным в пунктах 26, 27 правил по каждой неурегулированной претензии. Величина резерва заявленных, но не урегулированных убытков на конец отчетного года составила 3 тыс. рублей.

Расчет стабилизационного резерва по учетным группам 1,2,5,8,11,13,18 не производится. По учетным группам 14, 15 расчет стабилизационного резерва производится обязательно. Величина стабилизационного резерва на начало отчетного года составила 3 тыс.рублей, на конец отчетного года - 5 тыс. рублей.

Формирование фонда предупредительных мероприятий в целях финансирования мероприятий по предупреждению наступления страховых случаев не производится в виду отсутствия налоговых льгот для создания данного фонда.

Дочерних и зависимых обществ, а также филиалов, Страховое общество «Дальрезерв» с ограниченной ответственностью не имеет.

Прошнуровано, пронумеровано
и скреплено печатью _____
_____ (листов)

Генеральный директор
ЗАО «Дальаудит» _____
_____ (подпись) О.П.Зиганшина
_____ (дата)

