



Банк России

Центральный банк Российской Федерации



№ 5

2013–2017

СТАТИСТИЧЕСКИЙ
СБОРНИК
(ИНТЕРНЕТ-ВЕРСИЯ)

**СВЕДЕНИЯ
О РЫНКЕ ЖИЛИЩНОГО
(ИПОТЕЧНОГО ЖИЛИЩНОГО)
КРЕДИТОВАНИЯ В РОССИИ**

Москва
2018

Предисловие

Настоящий сборник «Сведения о рынке жилищного (ипотечного жилищного) кредитования в России» (далее – сборник) является ежегодным статистическим изданием Центрального банка Российской Федерации (Банка России).

Сборник содержит статистическую информацию, характеризующую первичный и вторичный рынки жилищного (ипотечного жилищного) кредитования в России за период с 2013 по 2017 год.

В сборник включены данные Банка России, Федеральной службы государственной статистики, Федеральной службы государственной регистрации, кадастра и картографии.

Информация публикуется в разрезе субъектов Российской Федерации, федеральных округов и по Российской Федерации в целом. Информация по автономным округам отражается отдельно по каждому автономному округу, а также в составе субъектов Российской Федерации, к которым они относятся.

В сборнике представлены сведения о количестве кредитных организаций, осуществляющих операции на первичном и вторичном рынке жилищного (ипотечного жилищного) кредитования; о жилищных кредитах (ипотечных жилищных кредитах / ипотечных жилищных кредитах под залог прав требования по договорам участия в долевом строительстве), предоставленных кредитными организациями физическим лицам-резидентам Российской Федерации в рублях и в иностранной валюте (в рублевом эквиваленте); об объемах и источниках досрочного погашения и рефинансирования ипотечных жилищных кредитов (прав требования по ипотечным жилищным кредитам), а также приведены отдельные макроэкономические и социально-экономические показатели.

УСЛОВНЫЕ ОБОЗНАЧЕНИЯ И ПРИМЕЧАНИЯ

м	- метр
м ²	- квадратный метр
млн	- миллион
млрд	- миллиард
руб.	- рубль
тыс.	- тысяча
чел.	- человек
-	- явление отсутствует
...	- данных не имеется
0,0 и 0,00	- небольшая величина

Имеющиеся расхождения между итогом и суммой слагаемых объясняются округлением данных

СПИСОК СОКРАЩЕНИЙ

Организации

Банк России	- Центральный банк Российской Федерации
Росреестр	- Федеральная служба государственной регистрации, кадастра и картографии
Росстат	- Федеральная служба государственной статистики

Показатели

ВВП	- валовой внутренний продукт
ЖК	- жилищный кредит
ИЖК	- ипотечный жилищный кредит
ИЖК по ДДУ	- ипотечный жилищный кредит под залог прав требования по договорам участия в долевом строительстве

СОДЕРЖАНИЕ

Предисловие.....	1
Условные обозначения и примечания	2
Методологические комментарии.....	6
1. Экономические показатели	
1.1. Отдельные макроэкономические показатели.....	10
1.2. Основные социально-экономические показатели.....	11
1.3. Основные индикаторы, характеризующие рынок ИЖК.....	12
1.4. Отдельные показатели, характеризующие рынок жилой недвижимости.....	13
1.5. Показатели, характеризующие уровень развития рынков недвижимости различных стран.....	14
2. Агрегированные показатели рынка жилищного (ипотечного жилищного) кредитования	
<i>Состав участников рынка жилищного (ипотечного жилищного) кредитования</i>	
2.1. Количество кредитных организаций - участников рынка ЖК (ИЖК).....	15
<i>Первичный рынок жилищного (ипотечного жилищного) кредитования</i>	
2.2. ЖК, предоставленные физическим лицам-резидентам в рублях.....	16
2.3. ЖК, предоставленные физическим лицам-резидентам в иностранной валюте.....	17
2.4. ИЖК, предоставленные физическим лицам-резидентам, и приобретенные права требования по ИЖК в рублях.....	18
2.5. ИЖК, предоставленные физическим лицам-резидентам, и приобретенные права требования по ИЖК в иностранной валюте.....	19
2.6. ИЖК по ДДУ, предоставленные физическим лицам-резидентам в рублях.....	20
2.7. ИЖК по ДДУ, предоставленные физическим лицам-резидентам в иностранной валюте.....	21
2.8. Группировка задолженности по ИЖК по срокам задержки платежей.....	22
2.9. Объем досрочно погашенных ИЖК (прав требования по ИЖК).....	23
<i>Вторичный рынок ипотечного жилищного кредитования</i>	
2.10. Объем рефинансируемых ИЖК (прав требования по ИЖК).....	24
2.11. Источники рефинансирования ИЖК (прав требования по ИЖК).....	25
3. Региональный разрез	
<i>Состав участников рынка жилищного (ипотечного жилищного) кредитования</i>	
3.1. Количество действующих кредитных организаций в разрезе субъектов Российской Федерации.....	26
3.2. Количество кредитных организаций, предоставляющих ЖК, в разрезе субъектов Российской Федерации.....	27
3.3. Количество кредитных организаций, предоставляющих ИЖК, в том числе ИЖК по ДДУ, в разрезе субъектов Российской Федерации.....	28
3.4. Количество кредитных организаций, приобретающих права требования по ИЖК, в разрезе субъектов Российской Федерации.....	29
3.5. Количество кредитных организаций, осуществляющих перекредитование ранее предоставленных ИЖК, в разрезе субъектов Российской Федерации.....	30
3.6. Количество кредитных организаций, привлекающих рефинансирование на вторичном рынке ипотечного кредитования, в разрезе субъектов Российской Федерации.....	31

Первичный рынок жилищного (ипотечного жилищного) кредитования

3.7.	Количество ЖК, предоставленных физическим лицам-резидентам в рублях и иностранной валюте, в разрезе субъектов Российской Федерации.....	32
3.8.	Количество ИЖК, в том числе ИЖК по ДДУ, предоставленных физическим лицам-резидентам в рублях и иностранной валюте, в разрезе субъектов Российской Федерации.....	33
3.9.	Объем ЖК, предоставленных физическим лицам-резидентам в рублях и иностранной валюте, в разрезе субъектов Российской Федерации.....	34
3.10.	Объем ИЖК, в том числе ИЖК по ДДУ, предоставленных физическим лицам-резидентам в рублях и иностранной валюте, в разрезе субъектов Российской Федерации.....	35
3.11.	Задолженность по ЖК, предоставленным физическим лицам-резидентам в рублях и иностранной валюте, в разрезе субъектов Российской Федерации.....	36
3.12.	Задолженность по ИЖК, в том числе ИЖК по ДДУ, предоставленным физическим лицам-резидентам в рублях и иностранной валюте, в разрезе субъектов Российской Федерации.....	37
3.13.	Просроченная задолженность по ЖК, предоставленным физическим лицам-резидентам в рублях и иностранной валюте, в разрезе субъектов Российской Федерации.....	38
3.14.	Просроченная задолженность по ИЖК, в том числе ИЖК по ДДУ, предоставленным физическим лицам-резидентам в рублях и иностранной валюте, в разрезе субъектов Российской Федерации.....	39
3.15.	Средневзвешенный срок и процентная ставка по ЖК, предоставленным физическим лицам-резидентам с начала года в рублях, в разрезе субъектов Российской Федерации.....	40
3.16.	Средневзвешенный срок и процентная ставка по ЖК, предоставленным физическим лицам-резидентам с начала года в иностранной валюте, в разрезе субъектов Российской Федерации.....	41
3.17.	Средневзвешенный срок и процентная ставка по ИЖК, в том числе ИЖК по ДДУ, предоставленным физическим лицам-резидентам с начала года в рублях, в разрезе субъектов Российской Федерации.....	42
3.18.	Средневзвешенный срок и процентная ставка по ИЖК, в том числе ИЖК по ДДУ, предоставленным физическим лицам-резидентам с начала года в иностранной валюте, в разрезе субъектов Российской Федерации.....	43
3.19.	Объем ИЖК, предоставленных физическим лицам-резидентам в рублях (по федеральным округам).....	44
3.20.	Объем ИЖК, предоставленных физическим лицам-резидентам в иностранной валюте (по федеральным округам).....	45

Досрочное погашение ипотечных жилищных кредитов

3.21.	Объем досрочно погашенных ИЖК средствами заемщиков в разрезе субъектов Российской Федерации.....	46
3.22.	Объем досрочно погашенных ИЖК вновь выданными ИЖК в разрезе субъектов Российской Федерации.....	47
3.23.	Объем досрочно погашенных ИЖК средствами, полученными от реализации заложенного имущества, в разрезе субъектов Российской Федерации.....	48
3.24.	Объем досрочно погашенных ИЖК отступным в разрезе субъектов Российской Федерации.....	49
3.25.	Объем досрочно погашенных ИЖК прочими средствами в разрезе субъектов Российской Федерации.....	50
3.26.	Соотношение объемов досрочно погашенных ИЖК (прав требования по ИЖК) и предоставленных ИЖК в разрезе субъектов Российской Федерации.....	51

Вторичный рынок ипотечного жилищного кредитования

- 3.27. Рефинансирование ИЖК с продажей пула ИЖК (прав требования по ИЖК) без формирования дополнительного финансового инструмента в разрезе субъектов Российской Федерации..... 52
- 3.28. Рефинансирование ИЖК с продажей пула ИЖК с дальнейшей эмиссией ипотечных ценных бумаг в разрезе субъектов Российской Федерации..... 53

Ввод в эксплуатацию жилых домов

- 3.29. Ввод в действие жилых домов в разрезе субъектов Российской Федерации..... 54

Ипотека жилья

- 3.30. Зарегистрированные договоры об ипотеке жилых помещений, находящихся в собственности граждан, приобретенных (построенных) за счет кредитных средств либо средств целевого займа в разрезе субъектов Российской Федерации..... 55

4. Графики и диаграммы

- 4.1. Динамика объема кредитов, предоставленных физическим лицам-резидентам, в том числе ИЖК..... 56
- 4.2. Объем ИЖК, предоставленных физическим лицам-резидентам, в разрезе федеральных округов Российской Федерации..... 57
- 4.3. Объем ИЖК, предоставленных физическим лицам-резидентам, по группам кредитных организаций, ранжированных по величине активов..... 58
- 4.4. Валютная структура ИЖК, предоставленных физическим лицам-резидентам, и динамика валютных курсов..... 59
- 4.5. Динамика процентных ставок..... 60
- 4.6. Динамика задолженности по ИЖК, предоставленным физическим лицам-резидентам... 61
- 4.7. Задолженность по ИЖК, предоставленным физическим лицам-резидентам, в разрезе федеральных округов Российской Федерации..... 62
- 4.8. Задолженность по ИЖК, предоставленным физическим лицам-резидентам, по группам кредитных организаций, ранжированных по величине активов..... 63
- 4.9. Структура задолженности по ИЖК с просроченными платежами..... 64
- 4.10. Динамика объема ИЖК и отдельных показателей на рынке строительства жилья..... 65
- 4.11. Динамика показателей экономической активности на рынке жилой недвижимости..... 66

Методологические комментарии

Раздел 1. Экономические показатели

Валовой внутренний продукт – показатель, характеризующий конечный результат производственной деятельности экономических единиц – резидентов, который измеряется стоимостью товаров и услуг, произведенных этими единицами для конечного использования.

Индекс потребительских цен – показатель, характеризующий изменение во времени общего уровня цен на товары и услуги, приобретаемые населением для непроизводственного потребления. Измеряет отношение стоимости фиксированного набора товаров (продовольственных и непродовольственных) и услуг в ценах текущего периода к его стоимости в ценах базисного периода. Является одним из важнейших показателей, характеризующих инфляционные процессы в экономике.

Рабочая сила – лица в возрасте 15 - 72 лет, которые в рассматриваемый период считаются занятыми или безработными.

Среднедушевые доходы населения – отношение совокупной суммы денежных доходов к численности постоянного населения.

Номинальная заработная плата – установленная, зафиксированная в расчетной ведомости или в иных документах величина заработной платы в денежном выражении, характеризующая уровень оплаты труда вне связи с ценами на товары и услуги и денежными расходами работника.

Жилищный фонд – совокупность всех жилых помещений, находящихся на территории Российской Федерации.

Жилое помещение – изолированное помещение, которое является недвижимым имуществом и пригодно для постоянного проживания граждан (отвечает установленным санитарным и техническим правилам и нормам, иным требованиям законодательства).

Индекс цен на рынке жилья – относительный показатель, выраженный в процентах, характеризующий изменение зарегистрированных цен на вновь построенные квартиры и на квартиры функционирующего жилого фонда, находящиеся в собственности, если они являются объектами совершения сделок.

Заемные средства – денежные средства, полученные на определенный срок.

Кредитная организация – юридическое лицо, которое для извлечения прибыли как основной цели своей деятельности на основании специального разрешения (лицензии) Банка России имеет право осуществлять банковские операции, предусмотренные Федеральным законом от 2 декабря 1990 года № 395-1 «О банках и банковской деятельности».

Кредиты физическим лицам-резидентам – кредиты, предоставленные в целях приобретения товаров (работ, услуг) для личных, семейных, домашних и иных нужд, не связанных с осуществлением предпринимательской деятельности.

Жилищные кредиты (ЖК) – кредиты, предоставленные кредитной организацией физическим лицам-резидентам на приобретение и обустройство земли под предстоящее жилищное строительство, для финансирования строительных работ и для приобретения жилья.

Ипотечные жилищные кредиты (ИЖК) – жилищные кредиты, предоставленные физическим лицам-резидентам под залог недвижимости в порядке, установленном Федеральным законом от 16 июля 1998 года № 102-ФЗ «Об ипотеке (залоге недвижимости)».

Ипотечные жилищные кредиты под залог прав требования по договорам участия в долевом строительстве (ИЖК по ДДУ) – ипотечные жилищные кредиты, предоставленные физическим лицам в порядке, установленном Федеральным законом от 30 декабря 2004 года № 214-ФЗ «Об участии в долевом строительстве многоквартирных домов и иных объектов недвижимости и о внесении изменений в некоторые законодательные акты Российской Федерации».

Первичный рынок жилищного (ипотечного жилищного) кредитования – рынок ЖК (ИЖК), выдаваемых кредитными организациями физическим лицам-резидентам.

Вторичный рынок ипотечного жилищного кредитования – рынок рефинансирования ИЖК.

Задолженность по ЖК (ИЖК / ИЖК по ДДУ) – остаток основного долга (включая просроченную задолженность), подлежащий погашению в определенный договором срок.

Объем предоставленных физическим лицам-резидентам ЖК (ИЖК / ИЖК по ДДУ) – сумма средств, предоставленных в течение отчетного периода по кредитным договорам (дополнительным соглашениям). Показатель формируется нарастающим итогом с начала года с учетом данных по кредитам, предоставленным кредитными организациями, у которых в отчетном периоде была отозвана лицензия на осуществление банковской деятельности.

Рефинансирование ИЖК – привлечение денежных средств на условиях, зависящих от характеристик портфеля предоставленных ИЖК, в том числе в форме продажи прав требования

по пулу ИЖК, а также в форме выпуска и размещения облигационных займов с ипотечным покрытием.

Ипотека – форма обеспечения денежного требования кредитора-залогодержателя к должнику (залогодателю) из стоимости заложенного недвижимого имущества.

Ипотека в силу закона возникает в случае приобретения недвижимого имущества за счет кредитных средств с момента государственной регистрации права собственности заемщика на имущество (государственная регистрация ипотеки в силу закона осуществляется одновременно с государственной регистрацией права залогодателя).

Ипотека в силу договора – ипотека, возникающая на основании договора об ипотеке (договора залога) и подлежащая регистрации по отдельному заявлению сторон.

Закладная – именная ценная бумага, удостоверяющая право ее законного владельца на получение исполнения по денежным обязательствам, обеспеченным ипотекой, без представления других доказательств существования этих обязательств, и право залога на имущество, обремененное ипотекой.

Количество предоставленных кредитов – число кредитов в единицах. Показатель формируется нарастающим итогом с начала года с учетом данных по кредитам, предоставленным кредитными организациями, у которых в отчетном периоде была отозвана лицензия на осуществление банковской деятельности.

Средний объем ИЖК – отношение совокупного объема предоставленных ИЖК к их количеству.

Средняя цена на рынке жилой недвижимости за 1 м² общей площади – средневзвешенная величина уровня цен субъектов Российской Федерации (по методологии Росстата).

Первичный рынок жилья – рынок, на котором осуществляется передача в частную собственность нового (вновь построенного или реконструированного) жилья на возмездной основе.

Вторичный рынок жилья – рынок жилых помещений, купленных и (или) использовавшихся ранее их первоначальными владельцами.

Раздел 2. Агрегированные показатели рынка жилищного (ипотечного жилищного) кредитования

Количество действующих кредитных организаций – количество кредитных организаций, имеющих лицензию на осуществление банковской деятельности. Источником информации являются данные Книги государственной регистрации кредитных организаций.

Количество кредитных организаций, предоставляющих ЖК (ИЖК / ИЖК по ДДУ) – количество кредитных организаций, осуществлявших операции по ЖК (ИЖК / ИЖК по ДДУ) с начала года или имеющих задолженность по ЖК (ИЖК / ИЖК по ДДУ).

Количество кредитных организаций, приобретающих права требования по ИЖК – количество кредитных организаций, осуществляющих операции по приобретению прав требования по ИЖК с начала года или имеющих вложения в приобретенные права требования по ИЖК.

Количество кредитных организаций, осуществляющих перекредитование ранее предоставленных ИЖК – количество кредитных организаций, предоставляющих кредиты на погашение ранее выданных (приобретенных) ИЖК с начала года.

Количество кредитных организаций, привлекающих рефинансирование на вторичном рынке ипотечного жилищного кредитования – количество кредитных организаций, осуществлявших операции эмиссии облигаций с ипотечным покрытием, продажи ИЖК (уступки прав требования по ИЖК) другой организации, передачи кредитного риска по ИЖК (правам требования по ИЖК) третьему лицу (создание производных финансовых инструментов).

Просроченная задолженность – задолженность по кредитам с истекшим согласно условиям договора сроком погашения.

Средневзвешенный срок кредитования по предоставленным с начала года кредитам характеризует средние сроки кредитования по предоставленным кредитными организациями ЖК (ИЖК / ИЖК по ДДУ) с начала года и рассчитывается по формуле:

$$T = \frac{(V1 \times T1 + V2 \times T2 + \dots + Vn \times Tn)}{(V1 + V2 + \dots + Vn)}, \text{ где}$$

T — средневзвешенный срок кредитования;

T1... n — средневзвешенный срок предоставленных кредитов n-ой кредитной организацией;

V1... n — объем кредитов, предоставленных n-ой кредитной организацией.

Средневзвешенный срок кредитования по кредитам, предоставленным в течение месяца, характеризует средние сроки кредитования по ЖК (ИЖК / ИЖК по ДДУ), предоставленным кредитными организациями в течение месяца.

Средневзвешенная ставка по предоставленным с начала года кредитам характеризует средние процентные ставки по предоставленным кредитными организациями ЖК (ИЖК / ИЖК по ДДУ) с начала года и рассчитывается по формуле:

$$P = \frac{(V1 \times P1 \times T1 + V2 \times P2 \times T2 + \dots + Vn \times Pn \times Tn)}{(V1 \times T1 + V2 \times T2 + \dots + Vn \times Tn)}, \text{ где:}$$

P — средневзвешенная процентная ставка;

P1... n — средневзвешенная процентная ставка по кредитам, предоставленным n-ой кредитной организацией;

V1... n — объем кредитов, предоставленных n-ой кредитной организацией;

T1... n — средневзвешенный срок предоставленных кредитов n-ой кредитной организацией.

Средневзвешенная ставка по кредитам, предоставленным в течение месяца, характеризует средние процентные ставки по ЖК (ИЖК / ИЖК по ДДУ), предоставленным кредитными организациями в течение месяца.

Приобретенные кредитными организациями права требования по ИЖК – остаток задолженности по приобретенным кредитными организациями правам требования по ИЖК по состоянию на отчетную дату.

Задолженность по ИЖК по срокам задержки платежей – задолженность с просроченными платежами в полной сумме по максимальному сроку задержки платежей в случае непогашения в срок кредита (его части).

Объем досрочно погашенных ИЖК (прав требования по ИЖК) – величина ИЖК (прав требования по ИЖК), досрочно погашенных в течение отчетного периода. Рассчитывается как сумма внесенных средств, превышающая предусмотренную договором на предоставление ИЖК (дополнительным соглашением) величину ежегодных (полугодовых) выплат в счет погашения основной суммой задолженности по ИЖК. Показатель формируется нарастающим итогом с начала года.

Объем рефинансируемых ИЖК (прав требования по ИЖК) – величина рефинансируемых в течение отчетного периода ИЖК (прав требования по ИЖК) путем эмиссии облигаций с ипотечным покрытием, продажи ИЖК (уступки прав требования по ИЖК) другой организации, передачи кредитного риска по ИЖК (правам требования по ИЖК) третьему лицу (создание производных финансовых инструментов). Показатель формируется нарастающим итогом с начала года.

Рефинансирование ИЖК (прав требования по ИЖК) с продажей пула ИЖК (прав требования по ИЖК) – рефинансирование, основанное на продаже актива (продажа актива без формирования дополнительного финансового инструмента, продажа актива с дальнейшей эмиссией ипотечных ценных бумаг).

Рефинансирование ИЖК (прав требования по ИЖК) с сохранением актива на балансе кредитной организации – рефинансирование, при котором рефинансируемый актив остается на балансе кредитной организации (эмиссия кредитной организацией ипотечных ценных бумаг, создание на основе рефинансируемого актива производных финансовых инструментов).

Специализированные организации - резиденты – организации – резиденты, получившие по итогам сделки продажи ипотечных жилищных кредитов (уступки прав требования по ипотечным жилищным кредитам) права требования по указанным кредитам, в том числе ипотечные агенты, исключительным предметом деятельности которых является приобретение прав требования по кредитам (займам), обеспеченным ипотекой, и (или) залладных и которым в соответствии с Федеральным законом от 11 ноября 2003 года № 152-ФЗ «Об ипотечных ценных бумагах» предоставлено право осуществлять эмиссию облигаций с ипотечным покрытием.

Специализированные организации - нерезиденты – специальные организации, созданные в соответствии с законодательством иностранного государства в форме партнерства, траста или корпорации для выкупа активов у кредитных организаций и эмиссии ценных бумаг.

Прочие организации – некоммерческие организации, созданные в форме фондов на основе добровольных имущественных взносов в целях развития жилищного и социального строительства.

Паевой инвестиционный фонд (ПИФ) – обособленный имущественный комплекс, состоящий из имущества, переданного в доверительное управление управляющей компании (УК ПИФ) учредителем (учредителями) доверительного управления с условием объединения этого имущества с имуществом иных учредителей доверительного управления, и из имущества, полученного в процессе такого управления, доля в праве собственности на которое

удостоверяется ценной бумагой, выдаваемой управляющей компанией. Паевой инвестиционный фонд не является юридическим лицом. Инвестиционный пай является именной ценной бумагой (неэмиссионная ценная бумага), удостоверяющей долю его владельца в праве собственности на имущество, составляющее паевой инвестиционный фонд.

Раздел 3. Региональный разрез

Региональный разрез подразделов «Состав участников рынка жилищного (ипотечного жилищного) кредитования» и «Показатели вторичного рынка ипотечного жилищного кредитования» формируется путем группировки соответствующих данных по месту нахождения кредитных организаций в соответствии с Книгой государственной регистрации кредитных организаций.

Региональный разрез подразделов «Показатели первичного рынка жилищного (ипотечного жилищного) кредитования» и «Сведения о досрочном погашении ИЖК» формируется путем группировки соответствующих данных по месту нахождения заемщиков.

Раздел 4. Графики и диаграммы

Кредитные организации, ранжированные по величине активов – кредитные организации, которые ранжированы по критерию убывания величины активов и объединены в группы в зависимости от места кредитной организации в ранжированном списке.

1. Экономические показатели

1.1. Отдельные макроэкономические показатели

	ВВП в текущих ценах, млрд руб. ¹	Индекс физического объема ВВП в % к соответствующему периоду предыдущего года ¹	Индекс потребительских цен в % к соответствующему периоду предыдущего года ¹	Официальный курс доллара США по отношению к рублю (на конец квартала), руб./долл.	Официальный курс евро по отношению к рублю (на конец квартала), руб./евро
2013 г.					
I квартал	16 375,3	101,3	107,1	31,0834	39,8023
II квартал	17 538,8	101,7	107,2	32,7090	42,7180
III квартал	19 058,1	101,6	106,4	32,3451	43,6497
IV квартал	20 161,7	102,5	106,4	32,7292	44,9699
2014 г.					
I квартал	17 390,2	100,5	106,4	35,6871	49,0519
II квартал	19 128,0	101,3	107,6	33,6306	45,8251
III квартал	20 758,6	100,9	107,7	39,3866	49,9540
IV квартал	21 922,9	100,3	109,6	56,2584	68,3427
2015 г.					
I квартал	18 579,1	98,5	116,2	58,4643	63,3695
II квартал	19 865,7	96,7	115,8	55,5240	61,5206
III квартал	22 017,6	97,4	115,7	66,2367	74,5825
IV квартал	22 924,8	97,3	114,5	72,8827	79,6972
2016 г.					
I квартал	19 110,1	99,5	108,4	67,6076	76,5386
II квартал	20 624,9	99,6	107,4	64,2575	71,2102
III квартал	22 515,8	99,8	106,8	63,1581	70,8823
IV квартал	23 897,8	100,4	105,8	60,6569	63,8111
2017 г.					
I квартал	20 549,8	100,6	104,6	56,3779	60,5950
II квартал	22 035,1	102,5	104,2	59,0855	67,4993
III квартал	23 948,8	102,2	103,4	58,0169	68,4483
IV квартал	25 503,4	100,9	102,6	57,6002	68,8668

¹ По данным Росстата.

1.2. Основные социально-экономические показатели

	2013 г.	2014 г.	2015 г.	2016 г.	2017 г.
Численность населения, млн чел. ¹	143,7	146,3	146,5	146,8	146,9
Численность рабочей силы, млн чел. ²	75,5	75,4	76,6	76,6	76,1
Среднедушевые денежные доходы населения (в месяц), тыс. руб. ²	25,9	27,8	30,5	30,7	31,5
Среднемесячная номинальная начисленная заработная плата одного работника, тыс. руб. ²	29,8	32,5	34,0	36,7	39,1
Доля расходов на приобретение недвижимости в денежных расходах населения, % ¹	3,9	4,5	2,9	2,9	...
Жилищный фонд, млн м ² общей площади жилых помещений ¹	3 359	3 465	3 581	3 653	3 708
Ввод в действие, млн м ² общей площади жилых помещений ¹	70,5	84,2	85,3	80,2	79,2
<i>в т.ч. населением за счет собственных и заемных средств</i>	30,7	36,2	35,2	31,8	33,0
Число построенных квартир, тыс. ед. ¹	929	1124	1195	1167	1 139
<i>в т.ч. населением за счет собственных и заемных средств</i>	228	268	272	251	244
Средний размер построенных квартир, м ² общей площади ¹	75,8	74,9	71,4	68,7	69,6

¹ По данным Росстата (на конец периода).

² По данным Росстата (в среднем за год).

1.3. Основные индикаторы, характеризующие рынок ИЖК¹

	2013 г.	2014 г.	2015 г.	2016 г.	2017 г.
Доля объема предоставленных ИЖК в ВВП, % ²	1,85	2,23	1,39	1,71	2,20
в т. ч. в рублях	1,83	2,21	1,39	1,71	2,20
в т. ч. в иностранной валюте	0,02	0,01	0,00	0,00	0,00
Доля задолженности по ИЖК в ВВП, % ²	3,62	4,46	4,78	5,22	5,64
в т. ч. в рублях	3,47	4,28	4,62	5,13	5,59
в т. ч. в иностранной валюте	0,15	0,17	0,16	0,08	0,05
Средняя величина задолженности по ИЖК на душу рабочей силы, руб./чел. ²	35 071	46 778	51 996	58 634	68 159
в т. ч. в рублях	33 588	44 968	50 284	57 704	67 600
в т. ч. в иностранной валюте	1 483	1 810	1 712	929	559
Темп прироста объема ИЖК к предыдущему периоду, %	31,2	30,3	-34,2	26,8	37,2
в т. ч. в рублях ³	31,6	31,0	-34,0	27,2	37,3
в т. ч. в иностранной валюте ⁴	3,5	-28,7	-64,0	-72,1	-50,0
Доля предоставленных ИЖК в объеме ЖК, выданных в отчетном периоде, %	96,4	96,9	98,9	99,3	99,7
в т. ч. в рублях ³	96,6	96,9	99	99,4	99,7
в т. ч. в иностранной валюте ⁴	79,2	84,8	67,6	52,7	65,5
Доля предоставленных ИЖК в объеме выданных кредитов физическим лицам в отчетном периоде, %	15,4	20,4	19,8	20,4	21,9
в т. ч. в рублях ³	15,5	20,7	20,1	20,7	22,1
в т. ч. в иностранной валюте ⁴	9,2	6,4	4,1	1,0	0,5
Темп прироста задолженности по ИЖК к соответствующему периоду предыдущего года, %	32,6	33,2	12,9	12,8	15,4
в т. ч. в рублях ³	35,3	33,7	13,5	14,8	16,3
в т. ч. в иностранной валюте ⁴	-8,8	21,9	-4,0	-45,7	-40,3
Доля задолженности по ИЖК в сумме задолженности по ЖК, %	95,8	96,5	98,4	99,0	99,4
в т. ч. в рублях ³	95,8	96,4	98,4	99,1	99,4
в т. ч. в иностранной валюте ⁴	94,9	96,9	96,8	96,9	96,8
Доля задолженности по ИЖК в сумме задолженности по кредитам физических лиц, %	26,7	31,2	37,4	41,7	42,7
в т. ч. в рублях ³	26,2	30,8	37,1	41,6	42,7
в т. ч. в иностранной валюте ⁴	49,3	47,2	49,1	46,1	42,7
Доля просроченной задолженности по ИЖК в сумме задолженности по ИЖК, %	1,50	1,31	1,66	1,57	1,33
в т. ч. в рублях ³	1,00	0,85	1,03	1,09	1,06
в т. ч. в иностранной валюте ⁴	12,69	12,56	20,36	31,29	33,87
Соотношение объемов погашенных ИЖК и ИЖК, предоставленных в отчетном периоде, %	51,9	50,1	60,9	65,3	65,7
в т. ч. в рублях ³	50,5	51,2	60,3	61,2	64,2
в т. ч. в иностранной валюте ⁴	171,5	-126,2	238,5	5606,3	5376,1
Соотношение объемов досрочно погашенных ИЖК (прав требования по ИЖК) и предоставленных ИЖК, %	30,7	30,1	41,1	41,5	41,9
в т. ч. в рублях ³	29,6	28,7	38,4	39,7	41,4
в т. ч. в иностранной валюте ⁴	130,5	256,7	834,7	2501,9	1764,7
Соотношение объемов рефинансированных ИЖК (прав требования по ИЖК) и предоставленных ИЖК, %	17,0	15,3	8,0	7,8	8,0
в т. ч. в рублях ³	17,1	15,3	7,6	7,7	7,7
в т. ч. в иностранной валюте ⁴	13,4	22,0	113,2	102,8	986,0

¹ Данные приведены на конец периода.

² При расчете показателя использованы данные Росстата.

³ К соответствующему показателю в рублях.

⁴ К соответствующему показателю в иностранной валюте.

1.4. Отдельные показатели, характеризующие рынок жилой недвижимости¹

	Зарегистрировано прав собственности физических лиц на жилые помещения, единиц ²	Зарегистрировано ипотеки жилых помещений, находящихся в собственности граждан, приобретенных (построенных) за счет кредитных средств либо целевого займа, единиц ²	Выдано закладных на жилые помещения, единиц ²	Количество предоставленных ИЖК, единиц			Средний объем ИЖК, тыс. руб.			Средняя цена на рынке жилой недвижимости за 1 м ² общей площади, тыс. руб. ³		Индекс цен на рынке жилья, в % к соответствующему периоду предыдущего года ³	
				всего	в том числе:		всего	в том числе:		первичный рынок жилья	вторичный рынок жилья	первичный рынок жилья	вторичный рынок жилья
					в рублях	в иностранной валюте		в рублях	в иностранной валюте				
2013 г.	9 768 589	922 534	399 396	825 039	823 175	1 864	1 641	1 626	8 152	50,2	56,5	104,8	103,6
2014 г.	9 696 212	1 105 143	454 176	1 012 814	1 012 064	750	1 742	1 732	14 443	51,7	58,1	105,7	105,1
2015 г.	9 069 938	789 371	247 053	699 510	699 419	91	1 661	1 655	42 890	51,5	56,3	99,7	96,8
2016 г.	8 374 828	855 635	265 747	856 555	856 521	34	1 720	1 719	31 971	53,3	54,0	99,6	97,0
2017 г.	7 959 673	990 999	155 543	1 086 951	1 086 940	11	1 860	1 860	49 455	56,9	52,4	101,0	98,4

¹ Данные приведены на конец периода.

² По данным Росреестра.

³ По данным Росстата.

1.5. Показатели, характеризующие уровень развития рынков недвижимости различных стран¹

Наименование страны	Последние имеющиеся данные	Отношение кредитов на жилую недвижимость к совокупным кредитам и займам, %	Отношение кредитов и займов на коммерческую недвижимость к совокупным кредитам и займам, %
Австралия	01.01.2018	63,7	7,7
Австрия	01.01.2018	20,4	...
Албания	01.03.2018	20,3	12,5
Аргентина	01.10.2017	4,2	2,8
Армения	01.04.2018	7,7	...
Афганистан	01.01.2018	0,7	2,0
Бангладеш	01.01.2016	2,6	3,2
Беларусь	01.01.2018	14,2	2,4
Бельгия	01.01.2018	16,9	...
Боливия, многонациональное государство	01.02.2018	23,8	...
Ботсвана	01.01.2018	17,0	6,8
Бразилия	01.01.2018	16,9	1,9
Бутан	01.04.2018	6,2	18,3
Вануату	01.04.2018	27,7	5,3
Вьетнам	01.07.2017	...	5,4
Гамбия	01.02.2016	...	9,0
Гвинея	01.01.2018	0,5	3,0
Германия	01.01.2018	18,6	5,6
Гонконг, специальный административный район Китая	01.01.2018	13,0	6,1
Греция	01.01.2018	29,1	18,5
Грузия	01.05.2018	29,7	24,7
Дания	01.01.2018	36,5	11,4
Израиль	01.01.2018	35,4	14,2
Индия	01.01.2018	10,0	3,2
Индонезия	01.01.2018	8,5	8,9
Ирландия	01.01.2018	21,1	2,3
Испания	01.01.2018	34,4	5,2
Италия	01.01.2018	20,4	6,2
Казахстан	01.10.2017	1,5	5,9
Камбоджа	01.01.2018	7,0	0,5
Канада	01.01.2018	36,0	3,3
Кения	01.01.2018	4,5	9,8
Киргизия	01.04.2018	9,6	...
Корея, Республика	01.01.2017	18,0	22,5
Латвия	01.04.2018	26,7	22,3
Литва	01.01.2018	29,2	18,8
Люксембург	01.01.2018	5,4	1,1
Маврикий	01.07.2017	9,7	4,3
Макао, специальный административный район Китая	01.04.2018	19,9	19,6
Малави	01.01.2018	1,9	2,7
Мальдивы	01.04.2018	5,2	0,5
Мальта	01.01.2018	28,8	13,2
Мексика	01.05.2018	15,8	...
Микронезия, федеративные штаты	01.04.2016	2,3	24,8
Намибия	01.01.2018	39,0	13,2
Непал	01.01.2018	9,2	4,3
Нидерланды	01.04.2018	26,2	...
Никарагуа	01.04.2018	13,1	...
Норвегия	01.07.2017	44,6	2,1
Пакистан	01.01.2018	1,6	8,7
Папуа Новая Гвинея	01.01.2018	10,8	3,0
Польша	01.01.2018	30,3	6,1
Португалия	01.01.2018	41,4	8,3
Россия	01.01.2018	9,9	2,9
Румыния	01.10.2017	26,3	23,4
Самоа	01.10.2017	34,8	33,8
Свазиленд	01.01.2018	17,6	5,5
Сейшелы	01.02.2017	8,7	11,8
Словакия	01.01.2018	45,6	...
Соединенное Королевство	01.10.2017	19,7	2,9
Соединенные Штаты	01.01.2018	30,4	16,6
Соломоновы острова	01.04.2017	15,8	0,0
Таджикистан	01.10.2015	1,0	...
Таиланд	01.01.2018	15,1	4,7
Танзания, объединенная республика	01.04.2018	2,7	2,6
Тонга	01.01.2018	41,4	2,2
Тринидад и Тобаго	01.01.2018	19,8	9,0
Турция	01.01.2018	8,6	0,5
Уганда	01.01.2018	5,9	13,9
Украина	01.04.2018	4,0	1,0
Фиджи	01.01.2018	19,7	12,3
Филиппины	01.01.2018	7,2	14,1
Финляндия	01.01.2018	32,9	...
Хорватия	01.01.2018	21,8	...
Швейцария	01.01.2017	40,9	7,5
Швеция	01.01.2018	36,6	11,0
Южная Африка	01.02.2018	24,8	7,6

¹ По данным Международного валютного фонда.

2. Агрегированные показатели рынка жилищного (ипотечного жилищного) кредитования

Состав участников рынка жилищного (ипотечного жилищного) кредитования

2.1. Количество кредитных организаций - участников рынка ЖК (ИЖК)

(единиц)

	Количество кредитных организаций						
	действующих, всего	из них:					
		предоставляющих ЖК	предоставляющих ИЖК	предоставляющих ИЖК по ДДУ ¹	приобретающих права требования по ИЖК	осуществляющих перекредитование ранее предоставленных ИЖК	привлекающих рефинансирование на вторичном рынке ипотечного кредитования
01.01.2014	923	715	658	...	149	26	152
01.01.2015	834	673	629	...	150	37	149
01.01.2016	733	587	559	...	141	34	113
01.01.2017	623	506	484	210	128	41	93
01.01.2018	561	428	410	191	118	54	72

¹ Информация доступна с данных на 01.02.2016.

Первичный рынок жилищного (ипотечного жилищного) кредитования

2.2. ЖК, предоставленные физическим лицам-резидентам в рублях

	Количество предоставленных кредитов, единиц	Объем предоставленных кредитов, млн руб.	Задолженность по предоставленным кредитам, млн руб.		Средневзвешенный срок кредитования, месяцев		Средневзвешенная ставка, %	
			Всего	в том числе просроченная	по предоставленным с начала года кредитам	по кредитам, предоставленным в течение месяца	по предоставленным с начала года кредитам	по кредитам, предоставленным в течение месяца
2013 г.								
01.02	35 778	53 054	2 000 178	31 649	179,0	179,0	12,73	12,73
01.03	89 169	135 215	2 042 749	31 576	177,8	177,1	12,82	12,89
01.04	150 774	230 824	2 083 220	31 248	177,4	176,8	12,87	12,94
01.05	223 546	345 415	2 147 924	31 415	177,0	176,1	12,81	12,70
01.06	286 170	441 424	2 201 187	31 179	175,9	172,3	12,80	12,74
01.07	356 292	550 889	2 258 703	29 994	175,4	173,1	12,76	12,61
01.08	436 885	675 104	2 326 601	30 487	175,1	174,0	12,71	12,47
01.09	517 007	800 415	2 384 020	30 362	174,4	170,3	12,67	12,45
01.10	593 898	925 077	2 390 674	29 123	174,1	172,7	12,64	12,42
01.11	683 351	1 066 105	2 476 266	29 002	174,0	172,9	12,60	12,36
01.12	767 667	1 202 022	2 553 718	28 575	172,8	163,3	12,56	12,21
2014 г.								
01.01	878 495	1 385 357	2 647 421	27 783	172,9	174,0	12,51	12,20
01.02	50 367	81 445	2 673 992	28 057	172,0	172,0	12,30	12,30
01.03	123 772	203 542	2 738 205	28 410	178,9	183,4	12,30	12,31
01.04	208 384	344 270	2 808 289	28 296	181,6	185,5	12,18	12,00
01.05	307 049	509 789	2 907 478	28 611	172,4	153,4	12,22	12,32
01.06	389 021	647 699	2 983 358	28 932	174,2	180,7	12,22	12,22
01.07	471 256	789 505	3 049 741	28 983	173,9	172,9	12,22	12,26
01.08	565 551	951 145	3 143 500	29 587	176,6	189,4	12,23	12,24
01.09	652 343	1 100 969	3 213 547	29 800	176,6	177,2	12,24	12,33
01.10	739 226	1 253 612	3 288 628	29 654	177,1	180,2	12,27	12,46
01.11	836 062	1 423 100	3 360 775	29 946	177,8	183,2	12,34	12,85
01.12	923 945	1 576 680	3 443 067	30 464	178,1	180,8	12,37	12,61
2015 г.								
01.01	1 058 641	1 808 551	3 517 094	32 131	178,1	178,0	12,47	13,16
01.02	44 924	73 036	3 520 747	32 840	175,9	175,9	14,16	14,16
01.03	94 862	153 466	3 546 831	33 401	174,6	173,3	14,46	14,73
01.04	138 911	222 034	3 547 477	34 635	172,9	169,2	14,54	14,73
01.05	189 551	304 530	3 570 523	35 794	171,6	168,1	14,41	14,06
01.06	234 503	379 132	3 594 711	36 733	171,3	170,1	14,23	13,48
01.07	287 957	467 982	3 612 817	37 602	171,9	174,6	14,05	13,31
01.08	347 425	565 340	3 645 485	38 506	172,0	172,3	13,95	13,46
01.09	406 377	661 876	3 686 484	39 958	172,5	175,1	13,79	12,88
01.10	473 466	772 500	3 732 393	40 840	173,0	176,5	13,70	13,15
01.11	539 966	884 638	3 782 381	41 743	173,4	175,9	13,59	12,89
01.12	608 173	998 088	3 831 417	43 280	174,1	179,8	13,44	12,30
2016 г.								
01.01	710 450	1 169 240	3 912 845	44 226	175,4	182,6	13,36	12,89
01.02	37 510	62 267	3 922 380	45 617	179,4	179,4	12,51	12,51
01.03	118 445	205 464	3 993 926	46 740	180,8	181,3	12,24	12,12
01.04	190 445	325 520	4 036 169	47 912	180,6	180,2	12,48	12,90
01.05	264 105	449 605	4 076 528	48 698	181,0	182,0	12,60	12,92
01.06	326 456	554 135	4 108 092	50 234	181,6	184,3	12,70	13,09
01.07	394 672	668 990	4 140 825	50 699	181,6	181,8	12,74	12,94
01.08	460 485	780 386	4 181 431	51 613	181,6	181,7	12,75	12,84
01.09	534 022	905 721	4 232 381	52 514	181,5	180,4	12,74	12,67
01.10	608 708	1 032 918	4 280 157	52 264	181,6	182,2	12,71	12,52
01.11	681 261	1 158 687	4 329 929	52 719	181,7	183,2	12,68	12,41
01.12	759 936	1 296 265	4 389 148	53 248	182,0	184,3	12,62	12,16
2017 г.								
01.01	863 803	1 481 068	4 464 519	52 837	182,2	183,7	12,49	11,56
1.02	40 233	71 387	4 451 478	53 690	185,9	185,9	11,84	11,84
1.03	98 391	175 008	4 474 505	54 391	184,8	184,0	11,90	11,95
1.04	179 347	322 297	4 526 411	55 581	184,9	185,0	11,81	11,69
1.05	261 538	472 358	4 589 781	56 305	185,1	185,6	11,69	11,45
1.06	340 772	617 698	4 591 635	57 485	185,4	186,3	11,61	11,33
1.07	426 032	775 325	4 652 411	57 226	185,7	186,7	11,50	11,10
1.08	510 944	930 443	4 713 446	58 480	185,7	186,2	11,41	10,95
1.09	605 776	1 104 994	4 792 371	58 842	185,8	186,4	11,28	10,59
1.10	704 675	1 289 474	4 882 482	59 530	185,9	186,2	11,10	10,05
1.11	817 803	1 503 678	4 935 580	60 612	186,0	186,4	10,94	9,94
1.12	940 552	1 736 708	5 049 032	61 289	186,2	188,1	10,78	9,80
2018 г.								
1.01	1 092 316	2 027 562	5 176 062	59 654	186,4	187,3	10,64	9,79

2.3. ЖК, предоставленные физическим лицам-резидентам в иностранной валюте

	Количество предоставленных кредитов, единиц	Объем предоставленных кредитов, млн руб.	Задолженность по предоставленным кредитам, млн руб.		Средневзвешенный срок кредитования, месяцев	Средневзвешенная ставка, %
			Всего	в том числе просроченная		
2013 г.						
01.02	97	1 052	126 820	16 069	91,5	9,09
01.03	237	2 469	126 600	16 204	104,0	9,87
01.04	432	3 904	126 206	16 501	123,2	9,72
01.05	672	6 091	125 285	16 684	127,9	10,04
01.06	816	7 590	124 518	16 758	125,1	10,10
01.07	1 017	9 271	127 673	17 564	134,0	9,88
01.08	1 211	11 055	126 944	17 500	132,2	9,82
01.09	1 388	12 977	127 145	17 570	136,5	9,65
01.10	1 522	14 485	122 129	16 275	131,0	9,68
01.11	1 687	16 386	120 547	16 067	129,0	9,60
01.12	1 831	18 176	122 777	16 288	127,7	9,64
2014 г.						
01.01	1 987	19 176	118 057	15 648	128,0	9,66
01.02	65	359	124 040	16 206	171,1	9,81
01.03	145	1 185	122 665	16 200	150,2	9,43
01.04	229	2 114	116 402	15 569	137,4	9,39
01.05	313	3 232	114 102	15 343	127,9	9,56
01.06	373	3 849	108 624	14 711	122,6	9,63
01.07	439	4 390	103 421	14 319	126,3	9,56
01.08	516	5 163	107 610	15 095	128,7	9,53
01.09	588	6 216	107 917	15 223	128,2	9,43
01.10	656	7 550	112 107	15 603	122,1	9,45
01.11	701	8 505	120 558	17 021	122,0	9,40
01.12	755	10 126	132 682	19 127	122,3	9,32
2015 г.						
01.01	807	12 767	140 809	17 623	128,1	9,32
01.02	13	299	170 345	21 600	64,6	10,42
01.03	29	782	148 657	19 535	38,5	11,81
01.04	42	1 417	139 488	19 375	33,6	12,20
01.05	49	1 970	118 400	17 305	32,5	12,01
01.06	62	2 294	116 587	18 191	34,7	11,30
01.07	78	2 598	119 318	19 401	41,2	10,71
01.08	94	3 419	123 252	20 809	44,1	10,34
01.09	101	4 030	136 734	24 087	44,9	10,29
01.10	108	4 231	133 204	24 444	45,4	10,26
01.11	117	4 405	126 103	23 600	43,9	10,12
01.12	121	4 656	126 188	24 382	43,5	10,13
2016 г.						
01.01	131	5 776	135 446	27 441	40,0	10,09
01.02	5	57	137 630	28 698	8,4	12,17
01.03	11	223	131 333	29 025	70,4	7,01
01.04	19	483	114 790	26 929	40,0	7,70
01.05	30	624	103 042	26 257	33,9	7,95
01.06	31	787	102 589	27 728	29,7	7,96
01.07	37	935	96 396	26 595	30,3	8,38
01.08	40	1 393	97 889	28 222	25,0	8,57
01.09	41	1 385	91 260	27 155	24,7	8,58
01.10	44	1 508	85 846	26 066	27,8	8,68
01.11	44	1 504	82 468	25 672	27,8	8,68
01.12	46	1 563	81 751	25 569	27,9	8,72
2017 г.						
01.01	55	2 061	73 511	22 907	29,2	8,87
01.02	2	56	67 548	22 512	32,9	3,17
01.03	2	54	63 143	21 301	32,9	3,17
01.04	8	328	58 987	20 112	47,6	6,70
01.05	8	333	57 975	20 052	47,4	6,71
01.06	9	358	55 604	19 684	46,5	6,63
01.07	9	378	56 279	20 015	46,2	6,63
01.08	12	516	55 627	20 072	39,7	6,96
01.09	13	605	53 453	19 626	38,9	6,56
01.10	17	733	51 695	19 359	35,4	6,83
01.11	19	754	47 847	16 867	37,3	7,01
01.12	22	802	47 096	16 877	36,2	7,04
2018 г.						
01.01	24	830	43 948	15 208	35,0	7,06

2.4. ИЖК, предоставленные физическим лицам-резидентам, и приобретенные права требования по ИЖК в рублях

	Количество предоставленных кредитов, единиц	Объем предоставленных кредитов, млн руб.	Задолженность по предоставленным кредитам, млн руб.		Средневзвешенный срок кредитования, месяцев		Средневзвешенная ставка, %		Справочно: приобретенные кредитными организациями права требования по ИЖК, млн руб.
			Всего	в том числе просроченная	по предоставленным с начала года кредитам	по кредитам, предоставленным в течение месяца	по предоставленным с начала года кредитам	по кредитам, предоставленным в течение месяца	
2013 г.									
01.02	33 580	51 472	1 890 956	28 164	181,6	181,6	12,69	12,69	72 396
01.03	83 762	131 412	1 933 625	28 038	180,6	180,0	12,77	12,83	76 553
01.04	142 067	224 235	1 975 575	27 867	180,5	180,3	12,82	12,89	76 371
01.05	210 950	336 199	2 042 395	27 940	180,0	178,9	12,76	12,82	75 875
01.06	269 452	429 229	2 096 144	27 710	179,0	175,5	12,74	12,70	75 444
01.07	335 210	535 188	2 154 063	26 745	178,5	176,7	12,72	12,62	72 569
01.08	409 887	654 765	2 221 524	27 325	178,2	176,8	12,67	12,45	75 227
01.09	484 319	774 624	2 276 773	27 374	177,8	175,6	12,63	12,41	73 916
01.10	556 099	894 584	2 283 576	26 319	177,4	174,8	12,60	12,37	75 254
01.11	637 642	1 029 124	2 367 199	26 178	176,0	166,6	12,56	12,26	75 456
01.12	717 498	1 160 728	2 443 924	25 639	176,4	179,6	12,48	11,93	74 390
2014 г.									
01.01	823 175	1 338 731	2 536 869	25 443	176,4	176,4	12,44	12,12	61 709
01.02	47 662	79 003	2 563 580	25 567	174,1	174,1	12,28	12,28	75 418
01.03	117 701	197 265	2 628 020	25 856	181,2	186,0	12,29	12,29	75 062
01.04	197 896	333 115	2 697 532	25 767	183,9	187,8	12,16	11,97	74 700
01.05	291 566	493 603	2 794 925	26 075	174,5	154,9	12,20	12,30	75 752
01.06	369 809	628 163	2 870 705	26 357	176,2	182,2	12,20	12,20	76 965
01.07	448 163	766 009	2 936 427	26 368	175,9	174,7	12,20	12,23	77 076
01.08	538 045	922 855	3 028 347	26 859	178,4	190,5	12,21	12,22	75 450
01.09	620 874	1 067 947	3 096 218	27 005	178,4	178,7	12,22	12,29	76 390
01.10	703 771	1 215 518	3 169 450	26 961	178,8	181,7	12,24	12,44	76 131
01.11	796 585	1 379 684	3 239 516	27 205	179,5	184,8	12,32	12,85	78 089
01.12	881 772	1 528 991	3 320 792	27 691	179,7	181,4	12,35	12,62	72 409
2015 г.									
01.01	1 012 064	1 753 294	3 391 888	28 954	179,5	177,9	12,45	13,17	72 229
01.02	43 016	70 259	3 394 376	29 638	176,5	176,5	14,16	14,16	67 310
01.03	92 052	149 640	3 421 314	30 176	175,5	174,6	14,45	14,71	69 952
01.04	135 162	217 176	3 424 346	31 342	174,0	170,7	14,53	14,70	66 746
01.05	184 431	297 857	3 448 873	32 418	173,1	170,5	14,40	14,05	70 156
01.06	228 196	371 332	3 474 034	33 286	172,7	171,5	14,22	13,46	51 783
01.07	280 440	458 999	3 493 319	34 104	173,3	175,4	14,04	13,29	50 430
01.08	338 512	555 335	3 527 048	34 867	173,3	173,7	13,93	13,44	68 655
01.09	396 147	650 852	3 569 433	36 185	173,8	176,3	13,78	12,88	69 858
01.10	461 182	759 239	3 615 354	36 918	174,3	177,8	13,68	13,12	70 121
01.11	526 707	870 312	3 666 185	37 647	174,7	177,2	13,58	12,89	70 646
01.12	594 192	982 732	3 716 496	38 995	175,4	180,7	13,43	12,29	71 078
2016 г.									
01.01	699 419	1 157 760	3 851 153	39 524	176,5	182,9	13,35	12,92	81 467
01.02	37 145	61 771	3 868 230	41 159	180,6	180,6	12,50	12,50	86 939
01.03	117 372	204 390	3 941 371	42 208	181,5	181,9	12,23	12,11	86 622
01.04	188 449	323 380	3 984 292	43 202	181,5	181,4	12,47	12,89	90 418
01.05	261 125	446 285	4 025 465	43 976	182,0	183,4	12,60	12,92	91 464
01.06	322 703	550 082	4 058 186	45 280	182,6	185,2	12,69	13,08	89 494
01.07	390 085	664 227	4 092 126	45 764	182,6	182,6	12,73	12,93	89 710
01.08	455 219	774 990	4 133 720	46 362	182,6	182,5	12,74	12,83	92 335
01.09	528 274	899 870	4 185 628	47 204	182,3	180,8	12,73	12,66	88 195
01.10	602 553	1 026 667	4 234 805	47 272	182,4	182,7	12,71	12,51	90 934
01.11	674 727	1 151 728	4 285 774	47 715	182,5	183,8	12,67	12,41	90 817
01.12	753 064	1 288 531	4 345 935	48 336	182,8	185,0	12,62	12,16	99 709
2017 г.									
01.01	856 521	1 472 380	4 422 239	48 059	183,0	184,6	12,48	11,54	100 174
01.02	40 039	71 083	4 410 903	48 927	186,5	186,5	11,84	11,84	110 008
01.03	97 826	174 330	4 434 873	49 516	185,3	184,6	11,90	11,94	108 377
01.04	178 334	321 074	4 487 673	50 577	185,4	185,5	11,80	11,68	112 943
01.05	259 996	470 577	4 551 779	51 362	185,7	186,2	11,69	11,44	115 843
01.06	338 765	615 484	4 554 650	52 462	185,9	186,7	11,60	11,33	112 106
01.07	423 482	772 692	4 616 329	52 260	186,2	187,2	11,50	11,10	127 113
01.08	507 866	927 297	4 678 205	53 512	186,2	186,4	11,41	10,94	112 645
01.09	602 220	1 101 396	4 758 039	53 879	186,3	186,7	11,28	10,58	133 887
01.10	700 634	1 285 259	4 848 716	54 550	186,3	186,6	11,10	10,05	127 841
01.11	813 342	1 498 318	4 901 760	55 644	186,5	187,3	10,94	9,95	130 049
01.12	935 632	1 730 933	5 016 067	56 309	186,7	188,3	10,78	9,80	140 113
2018 г.									
01.01	1 086 940	2 021 402	5 144 935	54 575	186,8	187,5	10,64	9,79	134 733

2.5. ИЖК, предоставленные физическим лицам-резидентам, и приобретенные права требования по ИЖК в иностранной валюте

	Количество предоставленных кредитов, единиц	Объем предоставленных кредитов, млн руб.	Задолженность по предоставленным кредитам, млн руб.		Средневзвешенный срок кредитования, месяцев	Средневзвешенная ставка, %	Справочно: приобретенные кредитными организациями права требования по ИЖК, млн руб.
			Всего	в том числе просроченная			
2013 г.							
01.02	91	777	120 128	13 888	115,9	8,99	26 989
01.03	224	1 592	119 542	13 951	146,4	9,76	27 471
01.04	410	2 815	119 330	14 185	156,4	9,67	27 472
01.05	636	4 916	119 041	14 360	149,7	10,03	27 031
01.06	770	5 962	117 974	14 461	148,6	10,06	26 675
01.07	963	7 444	121 005	15 190	158,1	9,84	27 218
01.08	1 145	8 946	120 311	15 130	155,3	9,77	26 815
01.09	1 314	10 477	120 516	15 224	161,7	9,61	26 732
01.10	1 435	11 521	115 769	14 373	155,9	9,61	25 535
01.11	1 592	13 193	114 258	14 176	152,3	9,53	24 648
01.12	1 722	14 513	116 090	14 403	151,0	9,55	25 317
2014 г.							
01.01	1 864	15 195	111 990	14 207	151,9	9,57	24 274
01.02	64	315	118 933	14 867	193,2	9,84	25 702
01.03	141	981	118 068	15 263	177,2	9,34	25 494
01.04	216	1 704	112 287	14 839	165,9	9,31	26 654
01.05	294	2 722	110 370	14 815	148,4	9,50	25 912
01.06	351	3 184	105 360	14 314	143,9	9,55	24 604
01.07	414	3 670	100 304	13 953	145,9	9,50	23 317
01.08	489	4 376	104 366	14 708	147,2	9,48	24 093
01.09	558	5 366	104 572	14 790	144,5	9,37	24 547
01.10	619	6 372	108 641	15 208	140,3	9,39	25 521
01.11	661	7 179	117 139	16 581	140,1	9,34	27 539
01.12	708	8 562	128 645	18 627	139,9	9,26	30 530
2015 г.							
01.01	750	10 832	136 491	17 143	146,3	9,25	33 803
01.02	9	266	164 955	20 965	71,8	10,42	39 473
01.03	14	456	143 777	18 965	53,6	11,27	34 560
01.04	24	958	135 328	18 804	41,9	11,80	33 581
01.05	28	1 163	114 541	16 823	38,2	11,57	28 987
01.06	41	1 472	112 941	17 652	40,4	10,74	26 751
01.07	54	1 698	115 725	18 892	50,4	10,16	27 547
01.08	66	2 189	119 395	20 228	52,4	10,08	32 301
01.09	72	2 618	132 488	23 385	53,6	10,04	35 755
01.10	78	2 789	129 180	23 753	54,2	10,01	30 740
01.11	85	2 953	122 154	22 838	51,9	9,86	32 962
01.12	86	3 030	122 204	23 721	52,2	9,84	33 266
2016 г.							
01.01	91	3 903	131 084	26 685	46,8	9,82	35 474
01.02	2	33	133 476	28 051	9,9	11,46	35 316
01.03	6	175	128 048	28 365	85,4	6,87	34 282
01.04	11	284	111 974	26 309	63,0	7,46	29 936
01.05	20	424	100 496	25 681	46,4	7,75	27 912
01.06	20	562	100 094	27 148	38,5	7,70	27 504
01.07	24	650	94 176	26 042	40,5	8,15	26 360
01.08	26	738	95 240	27 542	38,5	8,30	26 696
01.09	27	730	89 082	26 496	38,2	8,31	25 159
01.10	28	716	83 599	25 360	38,0	8,32	23 638
01.11	28	713	80 259	24 962	38,0	8,32	23 447
01.12	29	759	79 415	24 860	37,4	8,41	23 341
2017 г.							
01.01	34	1 087	71 231	22 286	40,1	8,65	20 624
01.02	0	0	65 202	21 898	0,0	0,00	22 734
01.03	0	0	61 002	20 759	0,0	0,00	21 897
01.04	3	240	57 273	19 382	54,2	6,84	20 069
01.05	3	245	56 257	19 304	53,9	6,86	19 204
01.06	4	270	53 943	18 962	52,1	6,74	19 244
01.07	4	286	54 577	19 266	51,7	6,75	23 059
01.08	7	423	54 020	19 298	42,1	7,12	22 332
01.09	7	422	51 802	18 862	41,8	7,12	22 410
01.10	9	498	50 116	18 518	38,5	7,31	21 677
01.11	10	515	46 303	16 041	40,0	7,43	20 793
01.12	10	522	45 538	16 020	39,9	7,44	22 648
2018 г.							
01.01	11	544	42 529	14 405	38,4	7,47	22 074

2.6. ИЖК по ДДУ, предоставленные физическим лицам-резидентам в рублях¹

	Количество предоставленных кредитов, единиц	Объем предоставленных кредитов, млн руб.	Задолженность по предоставленным кредитам, млн руб.		Средневзвешенный срок кредитования, месяцев		Средневзвешенная ставка, %	
			Всего	в том числе просроченная	по предоставленным с начала года кредитам	по кредитам, предоставленным в течение месяца	по предоставленным с начала года кредитам	по кредитам, предоставленным в течение месяца
2016 г.								
01.02	15 565	27 940	787 134	1 610	180,7	180,7	11,32	11,32
01.03	55 725	102 736	829 912	1 745	183,1	184,1	11,24	11,21
01.04	79 078	144 257	835 684	1 825	183,4	184,1	11,37	11,70
01.05	100 595	183 805	838 566	1 924	185,2	191,7	11,51	12,02
01.06	119 782	219 392	838 610	2 127	186,8	195,1	11,61	12,10
01.07	141 395	259 806	840 035	2 169	187,3	189,8	11,67	12,00
01.08	162 590	299 615	823 052	2 266	187,5	189,1	11,71	11,91
01.09	187 367	345 942	836 485	2 352	187,3	186,0	11,71	11,71
01.10	214 354	395 961	853 348	2 534	187,3	187,5	11,71	11,71
01.11	240 230	445 019	869 515	2 527	187,5	188,5	11,70	11,62
01.12	268 619	498 955	889 050	2 454	187,7	189,5	11,66	11,37
2017 г.								
01.01	305 589	570 736	922 326	2 490	187,9	189,6	11,55	10,77
01.02	14 195	27 910	918 345	2 574	189,7	189,7	11,36	11,36
01.03	30 865	61 497	918 556	2 591	190,3	190,8	11,50	11,61
01.04	55 091	111 807	931 156	2 732	190,0	189,6	11,43	11,34
01.05	79 563	162 783	947 540	2 730	189,7	189,0	11,29	10,98
01.06	103 030	212 172	958 182	2 949	190,0	191,2	11,20	10,91
01.07	127 489	264 036	969 950	2 967	190,0	189,7	11,10	10,71
01.08	151 618	314 146	983 260	3 154	189,7	188,1	11,01	10,53
01.09	179 266	371 846	1 001 783	3 190	189,6	189,2	10,91	10,34
01.10	209 144	436 036	1 028 803	3 317	189,4	188,1	10,76	9,88
01.11	240 630	504 563	1 055 578	3 450	189,4	189,5	10,63	9,81
01.12	273 599	576 277	1 085 547	3 515	189,6	190,9	10,51	9,65
2018 г.								
01.01	312 164	661 244	1 119 333	3 643	189,7	190,2	10,41	9,77

¹ Информация доступна с данных на 01.02.2016.

2.7. ИЖК по ДДУ, предоставленные физическим лицам-резидентам в иностранной валюте¹

	Количество предоставленных кредитов, единиц	Объем предоставленных кредитов, млн руб.	Задолженность по предоставленным кредитам, млн руб.		Средневзвешенный срок кредитования, месяцев	Средневзвешенная ставка, %
			Всего	в том числе просроченная		
по предоставленным с начала года кредитам						
2016 г.						
01.02	0	0	3 116	890	0,0	0,00
01.03	0	0	2 996	868	0,0	0,00
01.04	1	10	2 646	780	11,0	12,00
01.05	1	10	2 431	720	11,0	12,00
01.06	1	10	2 409	748	11,0	12,00
01.07	1	10	2 255	712	11,0	12,00
01.08	1	10	2 206	743	11,0	12,00
01.09	1	10	2 074	702	11,0	12,00
01.10	1	10	1 980	673	11,0	12,00
01.11	1	10	1 868	595	11,0	12,00
01.12	1	10	1 865	584	11,0	12,00
2017 г.						
01.01	1	9	1 675	503	11,0	12,00
01.02	0	0	1 641	504	0,0	0,00
01.03	0	0	1 548	480	0,0	0,00
01.04	0	0	1 473	467	0,0	0,00
01.05	0	0	1 465	477	0,0	0,00
01.06	0	0	1 424	473	0,0	0,00
01.07	0	0	1 450	503	0,0	0,00
01.08	0	0	1 434	508	0,0	0,00
01.09	0	0	1 361	505	0,0	0,00
01.10	0	0	1 311	501	0,0	0,00
01.11	0	0	1 261	504	0,0	0,00
01.12	0	0	1 253	504	0,0	0,00
2018 г.						
01.01	0	0	1 185	483	0,0	0,00

¹ Информация доступна с данных на 01.02.2016.

2.8. Группировка задолженности по ИЖК по срокам задержки платежей¹

	Общая сумма задолженности по ИЖК, млн руб.	в том числе:									
		без просроченных платежей		с просроченными платежами от 1 до 30 дней		с просроченными платежами от 31 до 90 дней		с просроченными платежами от 91 до 180 дней		с просроченными платежами свыше 180 дней	
		в млн руб.	в % к общей сумме задолженности	в млн руб.	в % к общей сумме задолженности	в млн руб.	в % к общей сумме задолженности	в млн руб.	в % к общей сумме задолженности	в млн руб.	в % к общей сумме задолженности
2013 г.											
01.02	2 011 084	1 913 547	95,15	37 808	1,88	9 251	0,46	5 229	0,26	45 249	2,25
01.03	2 053 167	1 948 866	94,92	43 322	2,11	9 855	0,48	5 544	0,27	45 580	2,22
01.04	2 094 905	1 998 540	95,40	31 214	1,49	12 779	0,61	5 656	0,27	46 716	2,23
01.05	2 161 436	2 053 581	95,01	43 877	2,03	11 239	0,52	6 052	0,28	46 687	2,16
01.06	2 214 118	2 104 077	95,03	42 511	1,92	12 842	0,58	7 749	0,35	46 939	2,12
01.07	2 275 068	2 169 277	95,35	37 084	1,63	12 513	0,55	7 963	0,35	48 231	2,12
01.08	2 341 835	2 229 661	95,21	44 495	1,90	12 646	0,54	7 728	0,33	47 305	2,02
01.09	2 397 289	2 291 808	95,60	36 439	1,52	12 466	0,52	6 952	0,29	49 624	2,07
01.10	2 399 345	2 279 857	95,02	51 346	2,14	12 237	0,51	6 958	0,29	48 947	2,04
01.11	2 481 457	2 364 828	95,30	47 148	1,90	13 400	0,54	7 196	0,29	48 885	1,97
01.12	2 560 014	2 454 798	95,89	36 096	1,41	13 312	0,52	6 912	0,27	48 896	1,91
2014 г.											
01.01	2 648 859	2 544 229	96,05	39 733	1,50	10 860	0,41	6 887	0,26	47 150	1,78
01.02	2 682 513	2 559 117	95,40	51 773	1,93	15 827	0,59	7 779	0,29	48 017	1,79
01.03	2 746 088	2 614 001	95,19	60 963	2,22	14 554	0,53	7 964	0,29	48 606	1,77
01.04	2 809 819	2 676 353	95,25	54 510	1,94	17 702	0,63	8 429	0,30	52 825	1,88
01.05	2 905 295	2 768 456	95,29	59 849	2,06	16 270	0,56	8 425	0,29	52 295	1,80
01.06	2 976 065	2 845 416	95,61	49 105	1,65	18 452	0,62	10 416	0,35	52 676	1,77
01.07	3 036 731	2 894 006	95,30	36 771	1,20	16 398	0,54	10 021	0,33	52 635	1,73
01.08	3 132 713	2 990 801	95,47	60 148	1,92	17 543	0,56	10 338	0,33	53 883	1,72
01.09	3 200 790	3 059 635	95,59	57 614	1,80	18 885	0,59	10 563	0,33	54 093	1,69
01.10	3 278 091	3 120 087	95,18	75 396	2,30	17 046	0,52	11 146	0,34	54 416	1,66
01.11	3 356 655	3 197 886	95,27	70 825	2,11	19 804	0,59	11 748	0,35	56 392	1,68
01.12	3 449 437	3 298 352	95,62	56 916	1,65	22 076	0,64	12 073	0,35	60 020	1,74
2015 г.											
01.01	3 528 379	3 369 955	95,51	61 747	1,75	21 523	0,61	13 055	0,37	62 099	1,76
01.02	3 559 331	3 360 721	94,42	80 085	2,25	35 237	0,99	15 661	0,44	67 627	1,90
01.03	3 565 091	3 380 420	94,82	64 172	1,80	38 146	1,07	16 399	0,46	65 954	1,85
01.04	3 559 674	3 359 620	94,38	79 381	2,23	32 393	0,91	23 138	0,65	65 142	1,83
01.05	3 563 414	3 365 288	94,44	80 533	2,26	31 002	0,87	22 450	0,63	64 141	1,80
01.06	3 586 975	3 400 452	94,80	58 468	1,63	31 924	0,89	26 185	0,73	69 946	1,95
01.07	3 609 044	3 393 223	94,02	90 948	2,52	26 707	0,74	23 098	0,64	75 068	2,08
01.08	3 646 443	3 428 751	94,03	80 951	2,22	35 735	0,98	21 149	0,58	79 857	2,19
01.09	3 701 921	3 469 811	93,73	90 697	2,45	33 687	0,91	19 620	0,53	88 106	2,38
01.10	3 744 534	3 504 885	93,60	97 732	2,61	32 577	0,87	20 220	0,54	89 120	2,38
01.11	3 788 339	3 583 011	94,58	63 644	1,68	30 686	0,81	23 109	0,61	87 889	2,32
01.12	3 838 700	3 602 619	93,85	92 513	2,41	26 487	0,69	24 952	0,65	92 129	2,40
2016 г.											
01.01	3 982 237	3 769 586	94,66	64 910	1,63	27 079	0,68	22 301	0,56	98 361	2,47
01.02	4 001 706	3 766 405	94,12	76 433	1,91	33 214	0,83	20 809	0,52	104 845	2,62
01.03	4 069 419	3 773 980	92,74	129 814	3,19	34 997	0,86	21 975	0,54	108 653	2,67
01.04	4 096 266	3 832 056	93,55	97 082	2,37	37 686	0,92	21 301	0,52	108 141	2,64
01.05	4 125 961	3 906 047	94,67	61 889	1,50	31 770	0,77	20 630	0,50	105 625	2,56
01.06	4 158 280	3 904 624	93,90	94 809	2,28	27 445	0,66	22 871	0,55	108 531	2,61
01.07	4 186 302	3 925 077	93,76	105 076	2,51	28 467	0,68	20 513	0,49	107 169	2,56
01.08	4 228 960	3 994 252	94,45	74 430	1,76	30 449	0,72	18 607	0,44	111 222	2,63
01.09	4 274 710	4 015 662	93,94	101 311	2,37	28 641	0,67	17 526	0,41	111 570	2,61
01.10	4 318 404	4 054 117	93,88	109 256	2,53	28 070	0,65	16 842	0,39	110 119	2,55
01.11	4 366 033	4 109 310	94,12	102 602	2,35	28 379	0,65	16 591	0,38	109 151	2,50
01.12	4 425 350	4 161 599	94,04	111 519	2,52	26 552	0,60	15 489	0,35	110 191	2,49
2017 г.											
01.01	4 493 470	4 293 960	95,56	56 618	1,26	23 815	0,53	13 930	0,31	105 147	2,34
01.02	4 476 105	4 225 443	94,40	106 979	2,39	23 723	0,53	15 219	0,34	104 741	2,34
01.03	4 495 875	4 252 648	94,59	100 258	2,23	24 278	0,54	16 185	0,36	102 506	2,28
01.04	4 544 946	4 309 972	94,83	91 353	2,01	29 088	0,64	14 544	0,32	99 989	2,20
01.05	4 608 036	4 393 762	95,35	72 346	1,57	25 805	0,56	14 285	0,31	101 838	2,21
01.06	4 608 593	4 363 416	94,68	103 232	2,24	22 121	0,48	17 052	0,37	102 772	2,23
01.07	4 670 906	4 421 479	94,66	107 431	2,30	23 355	0,50	16 348	0,35	102 293	2,19
01.08	4 732 225	4 487 568	94,83	100 796	2,13	24 608	0,52	16 090	0,34	103 163	2,18
01.09	4 809 841	4 567 905	94,97	101 007	2,10	23 568	0,49	14 430	0,30	102 931	2,14
01.10	4 898 832	4 684 263	95,62	74 952	1,53	22 535	0,46	14 207	0,29	102 875	2,10
01.11	4 948 063	4 701 154	95,01	109 847	2,22	21 277	0,43	13 855	0,28	101 930	2,06
01.12	5 061 605	4 807 007	94,97	114 898	2,27	23 283	0,46	13 666	0,27	102 751	2,03
2018 г.											
01.01	5 187 464	4 998 121	96,35	54 468	1,05	21 269	0,41	12 969	0,25	100 637	1,94

¹ Производится на основании данных формы отчетности кредитных организаций 0409115 "Информация о качестве активов кредитной организации".

ИЖК, которые по условиям договора погашаются частями (долями), при непогашении в срок части (доли) отражаются в составе задолженности с просроченными платежами в полном объеме по максимальному сроку задержки платежей.

Имеющиеся расхождения между итогом и суммой слагаемых объясняются округлением данных.

2.9. Объем досрочно погашенных ИЖК (прав требования по ИЖК)

(млн руб.)

	Объем досрочно погашенных ИЖК (прав требования по ИЖК)										Справочно: сумма досрочно погашенных прав требования по ИЖК
	предоставленных (приобретенных) в рублях					предоставленных (приобретенных) в иностранной валюте					
	средствами заемщика	вновь выданными ИЖК	средствами, полученными от реализации заложенного имущества	отступным	прочими средствами	средствами заемщика	вновь выданными ИЖК	средствами, полученными от реализации заложенного имущества	отступным	прочими средствами	
2014 г.											
01.01	245 027	144	2 676	1 030	147 567	18 058	238	637	184	714	10 824
01.07	143 572	98	1 528	470	38 911	11 073	396	457	52	491	5 317
2015 г.											
01.01	331 381	269	3 290	1 125	166 726	22 391	2 950	1 032	198	1 240	12 061
01.07	155 119	35	1 384	322	48 205	6 955	8 199	269	73	269	3 538
2016 г.											
01.01	362 547	121	3 003	760	78 119	15 186	14 510	1 150	710	1 023	8 011
01.07	218 719	74	1 538	455	62 045	5 023	9 820	330	613	617	6 207
2017 г.											
01.01	453 097	203	3 243	1 001	126 701	8 870	15 172	691	1 413	1 050	11 877
01.07	283 797	505	1 237	176	56 354	2 971	1 603	99	507	97	5 980
2018 г.											
01.01	670 452	3 722	2 725	474	159 879	4 442	3 688	145	1 088	237	14 464

Вторичный рынок ипотечного жилищного кредитования

2.10. Объем рефинансируемых ИЖК (прав требования по ИЖК)

(млн руб.)

	Рефинансирование ИЖК с продажей пула ИЖК (прав требования по ИЖК)				Объем привлеченных средств при продаже пула ИЖК (прав требования по ИЖК) с дальнейшей эмиссией ценных бумаг		Рефинансирование ИЖК с сохранением актива на балансе кредитной организации		Объем привлеченных средств при сохранении актива на балансе кредитной организации		Справочно: объем рефинансируемых прав требования по ИЖК
	без формирования дополнительного финансового инструмента		с дальнейшей эмиссией ипотечных ценных бумаг		в рублях	в иностранной валюте	в рублях	в иностранной валюте	в рублях	в иностранной валюте	
	в рублях	в иностранной валюте	в рублях	в иностранной валюте							
2014 г.											
1.01	84 329	2 037	109 872	0	110 240	0	34 294	0	33 300	0	4 404
1.07	34 170	516	18 095	0	18 530	0	11 332	0	11 000	0	980
2015 г.											
1.01	124 962	2 379	100 894	0	111 406	0	42 312	0	35 700	0	5 833
1.07	14 707	293	13 505	0	14 394	0	8 434	0	7 500	0	1 967
2016 г.											
1.01	34 557	4 209	41 557	0	26 859	0	12 148	208	11 500	0	8 613
1.07	32 797	775	16 837	0	32 389	0	26 649	0	20 000	0	11 718
2017 г.											
1.01	47 119	1 117	32 860	0	46 493	0	33 362	0	27 000	0	18 933
1.07	19 991	4 331	58 780	0	59 745	0	0	0	0	0	4 928
2018 г.											
1.01	31 719	5 364	116 869	0	117 502	0	7 202	0	7 000	0	7 519

2.11. Источники рефинансирования ИЖК (прав требования по ИЖК)

Источник рефинансирования	01.01.2014			01.01.2015			01.01.2016			01.01.2017			01.01.2018		
	Количество организаций, единиц	Объем рефинансируемых ИЖК (прав требования по ИЖК), млн руб.		Количество организаций, единиц	Объем рефинансируемых ИЖК (прав требования по ИЖК), млн руб.		Количество организаций, единиц	Объем рефинансируемых ИЖК (прав требования по ИЖК), млн руб.		Количество организаций, единиц	Объем рефинансируемых ИЖК (прав требования по ИЖК), млн руб.		Количество организаций, единиц	Объем рефинансируемых ИЖК (прав требования по ИЖК), млн руб.	
		в рублях	в иностранной валюте		в рублях	в иностранной валюте		в рублях	в иностранной валюте		в рублях	в иностранной валюте		в рублях	в иностранной валюте
1. Рефинансирование ИЖК с продаж пула ИЖК (прав требования по ИЖК)	160	194 201	2 036	166	225 839	2 379	134	76 114	4 209	130	79 978	1 117	66	148 588	5 364
1.1 Кредитные организации	44	13 192	188	44	17 358	286	35	10 803	2 870	38	22 253	125	18	21 829	5 009
1.2 Специализированные организации - резиденты	108	179 262	1 823	114	205 481	1 998	93	64 493	1 322	80	56 993	733	46	126 537	355
1.3 Специализированные организации - нерезиденты	2	9	0	1	1 328	95	1	10	0	2	43	5	0	0	0
1.4 Прочие организации	5	1 603	0	6	1 669	0	4	808	0	8	670	0	2	222	0
1.5 Управляющие компании паевых инвестиционных фондов	1	134	25	1	2	0	1	0	17	2	20	255	0	0	0
2. Рефинансирование ИЖК с сохранением актива на балансе кредитной организации	2	34 294	0	3	42 312	0	3	12 148	208	2	33 362	0	1	7 202	0

3. Региональный разрез

Состав участников рынка жилищного (ипотечного жилищного) кредитования

3.1. Количество действующих кредитных организаций в разрезе

	(единиц)				
	01.01.2014	01.01.2015	01.01.2016	01.01.2017	01.01.2018
ВСЕГО ПО РОССИЙСКОЙ ФЕДЕРАЦИИ	923	834	733	623	561
ЦЕНТРАЛЬНЫЙ ФЕДЕРАЛЬНЫЙ ОКРУГ	547	504	434	358	319
Белгородская область	4	3	3	3	3
Брянская область	0	0	0	0	0
Владимирская область	3	3	2	2	1
Воронежская область	3	1	1	1	1
Ивановская область	6	6	6	5	5
Калужская область	4	4	3	3	3
Костромская область	5	5	6	7	7
Курская область	2	1	1	1	1
Липецкая область	1	1	1	1	1
Московская область	9	9	9	7	7
Орловская область	1	1	1	0	0
Рязанская область	4	4	4	3	3
Смоленская область	2	2	1	0	0
Тамбовская область	1	1	1	1	1
Тверская область	4	4	4	2	2
Тульская область	4	4	3	2	2
Ярославская область	5	5	5	6	5
г. Москва	489	450	383	314	277
СЕВЕРО-ЗАПАДНЫЙ ФЕДЕРАЛЬНЫЙ ОКРУГ	70	64	60	49	43
Республика Карелия	1	1	1	2	1
Республика Коми	1	1	1	1	1
Архангельская область	2	0	0	0	0
в том числе Ненецкий автономный округ	0	0	0	0	0
Вологодская область	10	9	8	5	3
Калининградская область	2	1	1	1	1
Ленинградская область	5	5	4	1	1
Мурманская область	3	3	3	2	2
Новгородская область	2	2	2	2	2
Псковская область	3	2	2	2	2
г. Санкт-Петербург	41	40	38	33	30
ЮЖНЫЙ ФЕДЕРАЛЬНЫЙ ОКРУГ	46	43	37	38	35
Республика Адыгея (Адыгея)	4	4	4	4	2
Республика Калмыкия	2	1	0	0	0
Республика Крым ¹	-	1	3	3	3
Краснодарский край	15	15	13	11	10
Астраханская область	5	5	3	3	3
Волгоградская область	4	4	4	4	4
Ростовская область	16	14	13	11	11
г. Севастополь ¹	-	1	2	2	2
СЕВЕРО-КАВКАЗСКИЙ ФЕДЕРАЛЬНЫЙ ОКРУГ	43	28	22	17	17
Республика Дагестан	21	12	8	6	6
Республика Ингушетия	2	0	0	0	0
Кабардино-Балкарская Республика	5	5	4	4	4
Карачаево-Черкесская Республика	5	4	4	3	3
Республика Северная Осетия - Алания	4	2	2	1	1
Чеченская Республика	0	0	0	0	0
Ставропольский край	6	5	4	3	3
ПРИВОЛЖСКИЙ ФЕДЕРАЛЬНЫЙ ОКРУГ	102	92	85	77	71
Республика Башкортостан	10	7	5	5	4
Республика Марий Эл	2	2	2	2	2
Республика Мордовия	4	4	3	3	3
Республика Татарстан (Татарстан)	22	22	22	20	15
Удмуртская Республика	2	2	2	3	3
Чувашская Республика - Чувашия	4	4	3	3	3
Пермский край	5	4	4	4	4
Кировская область	3	3	3	3	3
Нижегородская область	12	10	9	7	7
Оренбургская область	9	7	6	5	5
Пензенская область	1	1	1	1	1
Самарская область	17	15	14	12	12
Саратовская область	9	9	9	8	8
Ульяновская область	3	2	2	1	1
УРАЛЬСКИЙ ФЕДЕРАЛЬНЫЙ ОКРУГ	42	35	32	29	26
Курганская область	3	2	2	2	2
Свердловская область	16	14	13	13	11
Тюменская область	15	12	10	7	7
в том числе Ханты-Мансийский автономный округ - Югра	8	6	5	3	3
в том числе Ямало-Ненецкий автономный округ	0	0	0	0	0
Челябинская область	8	7	7	7	6
СИБИРСКИЙ ФЕДЕРАЛЬНЫЙ ОКРУГ	51	44	41	37	32
Республика Алтай	2	2	1	1	1
Республика Бурятия	1	1	1	0	0
Республика Тыва	1	1	1	1	1
Республика Хакасия	2	2	2	2	2
Алтайский край	7	7	5	5	3
Забайкальский край	0	0	0	0	1
Красноярский край	5	5	5	4	2
Иркутская область	8	7	6	6	6
Кемеровская область	9	6	6	6	6
Новосибирская область	8	6	6	6	6
Омская область	6	5	6	5	3
Томская область	2	2	2	1	1
ДАЛЬНЕВОСТОЧНЫЙ ФЕДЕРАЛЬНЫЙ ОКРУГ	22	22	17	18	18
Республика Саха (Якутия)	4	4	2	2	2
Камчатский край	3	3	3	3	2
Приморский край	6	6	5	6	8
Хабаровский край	2	2	2	2	1
Амурская область	2	2	2	2	2
Магаданская область	0	0	0	0	0
Сахалинская область	5	5	3	3	3
Еврейская автономная область	0	0	0	0	0
Чукотский автономный округ	0	0	0	0	0
КРЫМСКИЙ ФЕДЕРАЛЬНЫЙ ОКРУГ¹	-	2	5	-	-

¹ В 2014 году в составе Российской Федерации образованы новые субъекты субъекты Республика Крым и г. Севастополь, вошедшие в Крымский федеральный округ.
В 2016 году Крымский федеральный округ и Южный федеральный округ преобразованы в Южный федеральный округ, субъекты Республика Крым и г. Севастополь переведены в ведение Южного федерального округа.

3.2. Количество кредитных организаций, предоставляющих ЖК, в разрезе субъектов Российской Федерации

(единиц)

	01.01.2014	01.01.2015	01.01.2016	01.01.2017	01.01.2018
ВСЕГО ПО РОССИЙСКОЙ ФЕДЕРАЦИИ	715	673	587	506	428
ЦЕНТРАЛЬНЫЙ ФЕДЕРАЛЬНЫЙ ОКРУГ	398	376	319	268	221
Белгородская область	2	3	2	2	2
Брянская область	0	0	0	0	0
Владимирская область	3	3	2	2	1
Воронежская область	2	1	1	1	1
Ивановская область	5	5	5	4	4
Калужская область	4	4	3	3	3
Костромская область	5	5	6	5	5
Курская область	1	1	1	1	1
Липецкая область	2	1	1	1	1
Московская область	8	7	7	7	4
Орловская область	1	1	1	0	0
Рязанская область	3	3	3	2	2
Смоленская область	4	2	2	0	0
Тамбовская область	1	1	1	1	1
Тверская область	3	3	3	1	1
Тульская область	3	2	1	1	1
Ярославская область	4	5	5	5	4
г. Москва	347	329	275	232	190
СЕВЕРО-ЗАПАДНЫЙ ФЕДЕРАЛЬНЫЙ ОКРУГ	57	54	52	42	36
Республика Карелия	1	1	1	1	1
Республика Коми	1	1	1	1	1
Архангельская область	1	0	0	0	0
в том числе Ненецкий автономный округ	0	0	0	0	0
Вологодская область	8	8	7	7	4
Калининградская область	2	1	1	1	1
Ленинградская область	4	4	4	1	0
Мурманская область	2	2	2	1	1
Новгородская область	2	2	2	2	2
Псковская область	3	2	2	2	2
г. Санкт-Петербург	33	33	32	26	24
ЮЖНЫЙ ФЕДЕРАЛЬНЫЙ ОКРУГ¹	39	37	34	37	30
Республика Адыгея (Адыгея)	4	4	4	4	2
Республика Калмыкия	1	1	0	0	0
Республика Крым ¹	-	1	3	3	3
Краснодарский край	14	13	14	12	9
Астраханская область	4	4	3	3	3
Волгоградская область	4	4	4	4	4
Ростовская область	12	11	9	9	8
г. Севастополь	-	1	2	2	1
СЕВЕРО-КАВКАЗСКИЙ ФЕДЕРАЛЬНЫЙ ОКРУГ	23	20	12	8	7
Республика Дагестан	11	7	3	1	1
Республика Ингушетия	2	2	0	0	0
Кабардино-Балкарская Республика	4	4	2	2	2
Карачаево-Черкесская Республика	3	3	3	2	2
Республика Северная Осетия - Алания	1	1	1	0	0
Чеченская Республика	0	0	0	0	0
Ставропольский край	2	3	3	3	2
ПРИВОЛЖСКИЙ ФЕДЕРАЛЬНЫЙ ОКРУГ	94	88	79	75	66
Республика Башкортостан	9	9	5	5	4
Республика Марий Эл	1	1	1	1	1
Республика Мордовия	4	4	3	3	3
Республика Татарстан (Татарстан)	20	20	20	19	15
Удмуртская Республика	2	2	2	2	2
Чувашская Республика - Чувашия	3	3	3	3	3
Пермский край	5	4	4	4	4
Кировская область	3	3	3	3	3
Нижегородская область	11	10	9	9	7
Оренбургская область	8	8	6	5	5
Пензенская область	1	1	1	1	1
Самарская область	15	12	12	12	10
Саратовская область	9	9	8	7	7
Ульяновская область	3	2	2	1	1
УРАЛЬСКИЙ ФЕДЕРАЛЬНЫЙ ОКРУГ	40	36	32	29	27
Курганская область	2	2	2	2	2
Свердловская область	16	15	14	13	11
Тюменская область	14	12	9	7	7
в том числе Ханты-Мансийский автономный округ - Югра	7	6	5	3	3
в том числе Ямало-Ненецкий автономный округ	0	0	0	0	0
Челябинская область	8	7	7	7	7
СИБИРСКИЙ ФЕДЕРАЛЬНЫЙ ОКРУГ	44	40	36	31	25
Республика Алтай	1	1	1	1	1
Республика Бурятия	1	1	1	1	0
Республика Тыва	1	1	1	1	1
Республика Хакасия	2	2	2	2	2
Алтайский край	7	7	6	5	3
Забайкальский край	0	0	0	0	0
Красноярский край	4	4	4	3	1
Иркутская область	8	8	6	6	6
Кемеровская область	7	5	5	5	5
Новосибирская область	6	5	4	3	3
Омская область	5	4	4	3	2
Томская область	2	2	2	1	1
ДАЛЬНЕВОСТОЧНЫЙ ФЕДЕРАЛЬНЫЙ ОКРУГ	20	20	18	16	16
Республика Саха (Якутия)	4	4	3	2	2
Камчатский край	3	3	3	3	2
Приморский край	5	5	5	4	6
Хабаровский край	2	2	2	2	1
Амурская область	2	2	2	2	2
Магаданская область	0	0	0	0	0
Сахалинская область	4	4	3	3	3
Еврейская автономная область	0	0	0	0	0
Чукотский автономный округ	0	0	0	0	0
КРЫМСКИЙ ФЕДЕРАЛЬНЫЙ ОКРУГ¹	-	2	5	-	-

¹ В 2014 году в составе Российской Федерации образованы новые субъекты субъекты Республика Крым и г. Севастополь, вошедшие в Крымский федеральный округ.
В 2016 году Крымский федеральный округ и Южный федеральный округ преобразованы в Южный федеральный округ, субъекты Республика Крым и г. Севастополь переведены в ведение Южного федерального округа.

3.3. Количество кредитных организаций, предоставляющих ИЖК, в том числе ИЖК по ДДУ, в разрезе субъектов Российской Федерации

(единиц)

	01.01.2014	01.01.2015	01.01.2016	01.01.2017		01.01.2018	
				Количество кредитных организаций предоставляющих ИЖК	Количество кредитных организаций предоставляющих ИЖК	Количество кредитных организаций предоставляющих ИЖК	Количество кредитных организаций предоставляющих ИЖК
				в том числе	ИЖК по ДДУ ²	в том числе	ИЖК по ДДУ ²
ВСЕГО ПО РОССИЙСКОЙ ФЕДЕРАЦИИ	658	629	559	484	210	410	191
ЦЕНТРАЛЬНЫЙ ФЕДЕРАЛЬНЫЙ ОКРУГ	363	354	305	254	107	209	90
Белгородская область	2	2	1	2	1	2	1
Брянская область	0	0	0	0	0	0	0
Владимирская область	3	3	2	2	1	1	1
Воронежская область	2	1	1	1	0	1	0
Ивановская область	5	5	5	4	4	4	4
Калужская область	4	4	3	3	1	3	1
Костромская область	5	5	6	5	2	5	2
Курская область	1	1	1	1	1	1	1
Липецкая область	2	1	1	1	1	1	1
Московская область	8	7	7	7	2	3	1
Орловская область	1	1	1	0	0	0	0
Рязанская область	3	3	3	2	2	2	2
Смоленская область	4	2	2	0	0	0	0
Тамбовская область	1	1	1	1	0	1	0
Тверская область	3	3	3	1	0	1	0
Тульская область	3	2	1	1	1	1	1
Харьковская область	4	4	5	5	0	4	3
г. Москва	312	309	262	218	91	179	72
СЕВЕРО-ЗАПАДНЫЙ ФЕДЕРАЛЬНЫЙ ОКРУГ	57	53	49	41	18	36	15
Республика Карелия	1	1	1	1	1	1	0
Республика Коми	1	1	1	1	1	1	1
Архангельская область	1	0	0	0	0	0	0
в том числе Ненецкий автономный округ	0	0	0	0	0	0	0
Вологодская область	8	7	6	6	2	4	2
Калининградская область	2	1	1	1	1	1	1
Ленинградская область	4	4	4	1	1	0	0
Мурманская область	2	2	2	1	0	1	0
Новгородская область	2	2	2	2	1	2	1
Псковская область	3	2	2	2	0	2	0
г. Санкт-Петербург	33	33	30	26	11	24	10
ЮЖНЫЙ ФЕДЕРАЛЬНЫЙ ОКРУГ¹	36	36	34	36	12	29	13
Республика Адыгея (Адыгея)	4	4	4	4	0	2	1
Республика Калмыкия	0	0	0	0	0	0	0
Республика Крым	-	0	2	2	2	2	2
Краснодарский край	13	13	14	12	5	9	3
Астраханская область	3	4	3	3	1	3	1
Волгоградская область	4	4	4	4	0	4	0
Ростовская область	12	11	9	9	4	8	5
г. Севастополь ¹	-	1	2	2	0	1	1
СЕВЕРО-КАВКАЗСКИЙ ФЕДЕРАЛЬНЫЙ ОКРУГ	9	9	8	4	2	4	2
Республика Дагестан	3	1	1	0	0	0	0
Республика Ингушетия	0	0	0	0	0	0	0
Кабардино-Балкарская Республика	2	2	1	1	1	1	1
Карачаево-Черкесская Республика	3	2	2	1	0	1	0
Республика Северная Осетия - Алания	0	1	1	0	0	0	0
Чеченская Республика	0	0	0	0	0	0	0
Ставропольский край	1	3	3	2	1	2	1
ПРИВОЛЖСКИЙ ФЕДЕРАЛЬНЫЙ ОКРУГ	92	87	78	75	39	66	38
Республика Башкортостан	9	9	5	5	2	4	4
Республика Марий Эл	1	1	1	1	0	1	0
Республика Мордовия	4	4	3	3	2	3	3
Республика Татарстан (Татарстан)	20	20	20	19	9	15	8
Удмуртская Республика	2	2	2	2	2	2	1
Чувашская Республика - Чувашия	3	3	3	3	1	3	1
Пермский край	5	4	4	4	2	4	1
Кировская область	3	3	3	3	2	3	2
Нижегородская область	10	10	9	9	3	7	3
Оренбургская область	8	8	6	5	4	5	4
Пензенская область	1	1	1	1	1	1	1
Самарская область	15	12	12	12	5	10	5
Саратовская область	8	9	8	7	5	7	4
Ульяновская область	3	1	1	1	1	1	1
УРАЛЬСКИЙ ФЕДЕРАЛЬНЫЙ ОКРУГ	40	34	31	28	14	26	13
Курганская область	2	2	2	2	0	2	0
Сverdловская область	16	14	13	12	5	10	4
Тюменская область	14	11	9	7	4	7	4
в том числе Ханты-Мансийский автономный округ - Югра	7	5	5	3	1	3	1
в том числе Ямало-Ненецкий автономный округ	0	0	0	0	0	0	0
Челябинская область	8	7	7	7	5	7	5
СИБИРСКИЙ ФЕДЕРАЛЬНЫЙ ОКРУГ	43	38	35	31	13	25	13
Республика Алтай	1	1	1	1	0	1	0
Республика Бурятия	1	1	1	1	0	0	0
Республика Тыва	1	1	1	1	0	1	0
Республика Хакасия	2	2	2	2	1	2	1
Алтайский край	7	7	6	5	2	3	3
Забайкальский край	0	0	0	0	0	0	0
Красноярский край	4	4	4	3	1	1	0
Иркутская область	8	7	6	6	1	6	1
Кемеровская область	7	5	5	5	2	5	2
Новосибирская область	6	5	3	3	3	3	3
Омская область	4	3	4	3	2	2	2
Томская область	2	2	2	1	1	1	1
ДАЛЬНЕВОСТОЧНЫЙ ФЕДЕРАЛЬНЫЙ ОКРУГ	18	17	15	15	5	15	7
Республика Саха (Якутия)	3	3	2	2	1	2	2
Камчатский край	2	1	2	2	0	1	0
Приморский край	5	5	4	4	2	6	3
Хабаровский край	2	2	2	2	1	1	1
Амурская область	2	2	2	2	1	2	1
Магаданская область	0	0	0	0	0	0	0
Сахалинская область	4	4	3	3	0	3	0
Еврейская автономная область	0	0	0	0	0	0	0
Чукотский автономный округ	0	0	0	0	0	0	0
КРЫМСКИЙ ФЕДЕРАЛЬНЫЙ ОКРУГ¹	-	1	4	-	-	-	-

¹ В 2014 году в составе Российской Федерации образованы новые субъекты субъекты Республика Крым и г. Севастополь, вошедшие в Крымский федеральный округ.

В 2016 году Крымский федеральный округ и Южный федеральный округ преобразованы в Южный федеральный округ, субъекты Республика Крым и г. Севастополь переведены в ведение Южного федерального округа.

² Информация доступна с данных на 01.02.2016.

3.4. Количество кредитных организаций, приобретающих права требования по ИЖК, в разрезе субъектов Российской Федерации

(единиц)

	01.01.2014	01.01.2015	01.01.2016	01.01.2017	01.01.2018
ВСЕГО ПО РОССИЙСКОЙ ФЕДЕРАЦИИ	149	150	141	128	118
ЦЕНТРАЛЬНЫЙ ФЕДЕРАЛЬНЫЙ ОКРУГ	76	83	78	69	64
Белгородская область	0	0	0	0	0
Брянская область	0	0	0	0	0
Владимирская область	0	0	0	0	0
Воронежская область	1	1	1	1	1
Ивановская область	0	1	1	1	1
Калужская область	0	0	0	0	0
Костромская область	1	1	1	1	1
Курская область	1	1	1	1	1
Липецкая область	0	0	0	0	0
Московская область	1	1	1	1	1
Орловская область	0	0	1	0	0
Рязанская область	0	0	0	0	0
Смоленская область	0	0	0	0	0
Тамбовская область	0	0	0	0	0
Тверская область	0	2	2	0	0
Тюльская область	0	0	0	0	0
Ярославская область	0	1	0	0	1
г. Москва	72	75	70	64	58
СЕВЕРО-ЗАПАДНЫЙ ФЕДЕРАЛЬНЫЙ ОКРУГ	14	13	13	11	9
Республика Карелия	0	0	0	0	0
Республика Коми	0	0	0	0	0
Архангельская область	0	0	0	0	0
в том числе Ненецкий автономный округ	0	0	0	0	0
Вологодская область	2	2	2	1	1
Калининградская область	0	0	0	0	0
Ленинградская область	2	2	2	0	0
Мурманская область	0	0	0	0	0
Новгородская область	0	0	0	0	0
Псковская область	1	0	0	0	0
г. Санкт-Петербург	9	9	9	10	8
ЮЖНЫЙ ФЕДЕРАЛЬНЫЙ ОКРУГ¹	4	3	3	5	5
Республика Адыгея (Адыгея)	0	0	0	0	0
Республика Калмыкия	0	0	0	0	0
Республика Крым ¹	-	0	1	2	2
Краснодарский край	2	1	1	1	1
Астраханская область	0	0	0	0	0
Волгоградская область	1	2	2	1	1
Ростовская область	1	0	0	0	0
г. Севастополь	-	0	1	1	1
СЕВЕРО-КАВКАЗСКИЙ ФЕДЕРАЛЬНЫЙ ОКРУГ	0	1	1	0	0
Республика Дагестан	0	0	0	0	0
Республика Ингушетия	0	0	0	0	0
Кабардино-Балкарская Республика	0	0	0	0	0
Карачаево-Черкесская Республика	0	1	1	0	0
Республика Северная Осетия - Алания	0	0	0	0	0
Чеченская Республика	0	0	0	0	0
Ставропольский край	0	0	0	0	0
ПРИВОЛЖСКИЙ ФЕДЕРАЛЬНЫЙ ОКРУГ	32	29	26	24	22
Республика Башкортостан	6	4	3	3	2
Республика Марий Эл	0	0	0	0	0
Республика Мордовия	2	1	1	0	0
Республика Татарстан (Татарстан)	9	12	11	11	9
Удмуртская Республика	2	2	2	2	2
Чувашская Республика - Чувашия	0	0	0	0	0
Пермский край	0	1	0	0	0
Кировская область	1	0	0	0	1
Нижегородская область	0	0	0	2	2
Оренбургская область	5	3	3	3	3
Пензенская область	0	0	0	0	1
Самарская область	6	5	6	3	2
Саратовская область	1	1	0	0	0
Ульяновская область	0	0	0	0	0
УРАЛЬСКИЙ ФЕДЕРАЛЬНЫЙ ОКРУГ	9	9	8	8	9
Курганская область	0	0	0	0	0
Свердловская область	3	3	2	2	3
Тюменская область	2	2	2	2	2
в том числе Ханты-Мансийский автономный округ - Югра	2	1	1	1	1
в том числе Ямало-Ненецкий автономный округ	0	0	0	0	0
Челябинская область	4	4	4	4	4
СИБИРСКИЙ ФЕДЕРАЛЬНЫЙ ОКРУГ	10	9	7	7	6
Республика Алтай	0	0	0	0	0
Республика Бурятия	0	0	0	0	0
Республика Тыва	0	0	0	0	0
Республика Хакасия	0	0	0	0	0
Алтайский край	2	2	1	1	1
Забайкальский край	0	0	0	0	0
Красноярский край	1	1	2	1	1
Иркутская область	0	0	0	0	0
Кемеровская область	0	0	0	0	0
Новосибирская область	5	4	2	2	2
Омская область	2	2	2	3	2
Томская область	0	0	0	0	0
ДАЛЬНЕВОСТОЧНЫЙ ФЕДЕРАЛЬНЫЙ ОКРУГ	4	3	3	4	3
Республика Саха (Якутия)	0	0	0	0	0
Камчатский край	0	0	0	0	0
Приморский край	2	2	2	2	1
Хабаровский край	0	0	0	0	0
Амурская область	2	1	1	2	2
Магаданская область	0	0	0	0	0
Сахалинская область	0	0	0	0	0
Еврейская автономная область	0	0	0	0	0
Чукотский автономный округ	0	0	0	0	0
КРЫМСКИЙ ФЕДЕРАЛЬНЫЙ ОКРУГ¹	-	0	2	-	-

¹ В 2014 году в составе Российской Федерации образованы новые субъекты субъекты Республика Крым и г. Севастополь, вошедшие в Крымский федеральный округ.

В 2016 году Крымский федеральный округ и Южный федеральный округ преобразованы в Южный федеральный округ, субъекты Республика Крым и г. Севастополь переведены в ведение Южного федерального округа.

3.5. Количество кредитных организаций, осуществляющих
перекредитование ранее предоставленных ИЖК, в разрезе субъектов
Российской Федерации

	(единиц)				
	01.01.2014	01.01.2015	01.01.2016	01.01.2017	01.01.2018
ВСЕГО ПО РОССИЙСКОЙ ФЕДЕРАЦИИ	26	37	34	41	54
ЦЕНТРАЛЬНЫЙ ФЕДЕРАЛЬНЫЙ ОКРУГ	19	28	28	34	34
Белгородская область	0	0	0	0	0
Брянская область	0	0	0	0	0
Владимирская область	0	0	0	0	0
Воронежская область	0	0	0	0	0
Ивановская область	0	0	0	0	0
Калужская область	0	0	0	0	0
Костромская область	0	0	1	0	1
Курская область	0	0	0	0	0
Липецкая область	0	0	0	0	0
Московская область	0	0	0	0	0
Орловская область	0	0	0	0	0
Рязанская область	0	0	0	0	0
Смоленская область	0	0	0	0	0
Тамбовская область	0	0	0	0	0
Тверская область	1	0	0	0	0
Тульская область	0	0	0	0	0
Харьковская область	1	0	0	0	0
г. Москва	18	28	27	34	33
СЕВЕРО-ЗАПАДНЫЙ ФЕДЕРАЛЬНЫЙ ОКРУГ	1	3	1	1	3
Республика Карелия	0	0	0	0	0
Республика Коми	0	0	0	0	0
Архангельская область	0	0	0	0	0
в том числе Ненецкий автономный округ	0	0	0	0	0
Вологодская область	0	0	0	0	1
Калининградская область	0	0	0	0	0
Ленинградская область	0	0	0	0	0
Мурманская область	0	0	0	0	0
Новгородская область	0	0	0	0	0
Псковская область	0	0	0	0	0
г. Санкт-Петербург	1	3	1	1	2
ЮЖНЫЙ ФЕДЕРАЛЬНЫЙ ОКРУГ¹	0	1	0	2	2
Республика Адыгея (Адыгея)	0	0	0	0	0
Республика Калмыкия	0	0	0	0	0
Республика Крым ¹	-	0	0	0	0
Краснодарский край	0	1	0	0	0
Астраханская область	0	0	0	0	0
Волгоградская область	0	0	0	0	1
Ростовская область	0	0	0	2	1
г. Севастополь ¹	-	0	0	0	0
СЕВЕРО-КАВКАЗСКИЙ ФЕДЕРАЛЬНЫЙ ОКРУГ	0	0	0	0	0
Республика Дагестан	0	0	0	0	0
Республика Ингушетия	0	0	0	0	0
Кабардино-Балкарская Республика	0	0	0	0	0
Карачаево-Черкесская Республика	0	0	0	0	0
Республика Северная Осетия - Алания	0	0	0	0	0
Чеченская Республика	0	0	0	0	0
Ставропольский край	0	0	0	0	0
ПРИВОЛЖСКИЙ ФЕДЕРАЛЬНЫЙ ОКРУГ	3	3	2	2	7
Республика Башкортостан	0	0	0	0	1
Республика Марий Эл	0	0	0	0	0
Республика Мордовия	0	0	0	0	0
Республика Татарстан (Татарстан)	3	2	2	1	2
Удмуртская Республика	0	0	0	0	1
Чувашская Республика - Чувашия	0	0	0	0	0
Пермский край	0	0	0	0	0
Кировская область	0	1	0	0	1
Нижегородская область	0	0	0	0	0
Оренбургская область	0	0	0	1	2
Пензенская область	0	0	0	0	0
Самарская область	0	0	0	0	0
Саратовская область	0	0	0	0	0
Ульяновская область	0	0	0	0	0
УРАЛЬСКИЙ ФЕДЕРАЛЬНЫЙ ОКРУГ	2	1	0	1	4
Курганская область	0	0	0	0	0
Свердловская область	0	1	0	0	1
Тюменская область	1	0	0	0	2
в том числе Ханты-Мансийский автономный округ - Югра	1	0	0	0	1
в том числе Ямало-Ненецкий автономный округ	0	0	0	0	0
Челябинская область	1	0	0	1	1
СИБИРСКИЙ ФЕДЕРАЛЬНЫЙ ОКРУГ	1	0	1	1	2
Республика Алтай	0	0	0	0	0
Республика Бурятия	0	0	0	0	0
Республика Тыва	0	0	0	0	0
Республика Хакасия	0	0	0	0	0
Алтайский край	0	0	0	0	1
Забайкальский край	0	0	0	0	0
Красноярский край	0	0	0	0	0
Иркутская область	0	0	0	0	0
Кемеровская область	0	0	0	0	0
Новосибирская область	0	0	1	1	1
Омская область	1	0	0	0	0
Томская область	0	0	0	0	0
ДАЛЬНЕВОСТОЧНЫЙ ФЕДЕРАЛЬНЫЙ ОКРУГ	0	1	2	0	2
Республика Саха (Якутия)	0	0	0	0	0
Камчатский край	0	1	0	0	0
Приморский край	0	1	1	0	2
Хабаровский край	0	0	1	0	0
Амурская область	0	0	1	0	0
Магаданская область	0	0	0	0	0
Сахалинская область	0	0	0	0	0
Еврейская автономная	0	0	0	0	0
Чукотский автономный округ	0	0	0	0	0
КРЫМСКИЙ ФЕДЕРАЛЬНЫЙ ОКРУГ¹	-	0	0	-	-

¹ В 2014 году в составе Российской Федерации образованы новые субъекты субъекты Республика Крым и г. Севастополь, вошедшие в Крымский федеральный округ.
В 2016 году Крымский федеральный округ и Южный федеральный округ преобразованы в Южный федеральный округ, субъекты Республика Крым и г. Севастополь переведены в ведение Южного федерального округа.

3.6. Количество кредитных организаций, привлекающих рефинансирование на вторичном рынке ипотечного кредитования, в разрезе субъектов Российской Федерации

	(единиц)				
	01.01.2014	01.01.2015	01.01.2016	01.01.2017	01.01.2017
ВСЕГО ПО РОССИЙСКОЙ ФЕДЕРАЦИИ	152	147	113	93	72
ЦЕНТРАЛЬНЫЙ ФЕДЕРАЛЬНЫЙ ОКРУГ	70	73	60	52	37
Белгородская область	0	0	0	0	0
Брянская область	0	0	0	0	0
Владимирская область	0	0	0	0	0
Воронежская область	1	0	0	0	0
Ивановская область	1	2	2	2	1
Калужская область	2	1	1	1	0
Костромская область	1	1	2	2	2
Курская область	0	1	1	0	0
Липецкая область	0	0	0	0	0
Московская область	2	1	1	0	0
Орловская область	0	0	0	0	0
Рязанская область	2	1	1	0	1
Смоленская область	1	0	0	0	0
Тамбовская область	0	0	0	0	0
Тверская область	2	2	1	0	0
Тульская область	0	0	0	0	0
Ярославская область	0	0	1	0	0
г. Москва	58	64	50	47	33
СЕВЕРО-ЗАПАДНЫЙ ФЕДЕРАЛЬНЫЙ ОКРУГ	12	10	6	6	4
Республика Карелия	0	0	0	0	0
Республика Коми	0	0	0	0	0
Архангельская область в том числе Ненецкий автономный округ	0	0	0	0	0
Вологодская область	2	2	2	2	1
Калининградская область	0	0	0	0	0
Ленинградская область	1	1	0	0	0
Мурманская область	0	0	0	0	0
Новгородская область	0	0	0	0	0
Псковская область	0	0	0	0	0
г. Санкт-Петербург	9	7	4	4	3
ЮЖНЫЙ ФЕДЕРАЛЬНЫЙ ОКРУГ¹	7	6	2	2	2
Республика Адыгея (Адыгея)	0	0	0	0	0
Республика Калмыкия	0	0	0	0	0
Республика Крым ¹	-	0	1	1	1
Краснодарский край	4	2	1	0	0
Астраханская область	1	2	0	0	0
Волгоградская область	2	1	0	0	0
Ростовская область	0	1	1	1	1
г. Севастополь ¹	-	0	0	0	0
СЕВЕРО-КАВКАЗСКИЙ ФЕДЕРАЛЬНЫЙ ОКРУГ	3	2	0	0	0
Республика Дагестан	1	1	0	0	0
Республика Ингушетия	0	0	0	0	0
Кабардино-Балкарская Республика	0	0	0	0	0
Карачаево-Черкесская Республика	1	1	0	0	0
Республика Северная Осетия - Алания	1	0	0	0	0
Чеченская Республика	0	0	0	0	0
Ставропольский край	0	0	0	0	0
ПРИВОЛЖСКИЙ ФЕДЕРАЛЬНЫЙ ОКРУГ	34	37	29	22	16
Республика Башкортостан	5	4	2	1	0
Республика Марий Эл	0	0	0	0	0
Республика Мордовия	0	1	0	0	0
Республика Татарстан (Татарстан)	12	12	10	10	5
Удмуртская Республика	1	1	1	1	1
Чувашская Республика - Чувашия	1	1	1	0	1
Пермский край	0	1	1	1	1
Кировская область	3	3	3	2	1
Нижегородская область	2	0	0	0	1
Оренбургская область	3	3	2	3	2
Пензенская область	0	1	1	1	0
Самарская область	6	7	6	2	3
Саратовская область	1	2	1	1	1
Ульяновская область	0	1	1	0	0
УРАЛЬСКИЙ ФЕДЕРАЛЬНЫЙ ОКРУГ	9	6	3	1	3
Курганская область	2	1	0	0	0
Свердловская область	3	2	1	0	1
Тюменская область в том числе Ханты-Мансийский автономный округ - Югра	1	0	1	0	0
в том числе Ямало-Ненецкий автономный округ	0	0	0	0	0
Челябинская область	3	3	1	1	2
СИБИРСКИЙ ФЕДЕРАЛЬНЫЙ ОКРУГ	13	10	9	7	5
Республика Алтай	0	0	0	0	0
Республика Бурятия	0	0	0	0	0
Республика Тыва	0	0	0	0	0
Республика Хакасия	0	0	0	0	0
Алтайский край	4	4	3	3	3
Забайкальский край	0	0	0	0	0
Красноярский край	2	1	1	1	0
Иркутская область	1	1	1	1	0
Кемеровская область	0	0	0	0	0
Новосибирская область	3	2	2	1	1
Омская область	2	1	2	1	1
Томская область	1	1	0	0	0
ДАЛЬНЕВОСТОЧНЫЙ ФЕДЕРАЛЬНЫЙ ОКРУГ	4	3	3	3	5
Республика Саха (Якутия)	1	0	0	1	1
Камчатский край	0	0	0	0	0
Приморский край	1	1	1	1	2
Хабаровский край	0	0	0	0	0
Амурская область	2	1	2	1	2
Магаданская область	0	0	0	0	0
Сахалинская область	0	1	0	0	0
Еврейская автономная	0	0	0	0	0
Чукотский автономный округ	0	0	0	0	0
КРЫМСКИЙ ФЕДЕРАЛЬНЫЙ ОКРУГ¹	-	0	1	-	-

¹ В 2014 году в составе Российской Федерации образованы новые субъекты субъекты Республика Крым и г. Севастополь, вошедшие в Крымский федеральный округ.
В 2016 году Крымский федеральный округ и Южный федеральный округ преобразованы в Южный федеральный округ, субъекты Республика Крым и г. Севастополь переведены в ведение Южного федерального округа.

Первичный рынок жилищного (ипотечного жилищного) кредитования

3.7. Количество ЖК, предоставленных физическим лицам-резидентам в рублях и иностранной валюте, в разрезе субъектов Российской Федерации

(единиц)

	01.01.2014		01.01.2015		01.01.2016		01.01.2017		01.01.2018	
	в рублях	в иностранной валюте	в рублях	в иностранной валюте	в рублях	в иностранной валюте	в рублях	в иностранной валюте	в рублях	в иностранной валюте
ВСЕГО ПО РОССИЙСКОЙ ФЕДЕРАЦИИ	878 495	1 987	1 058 641	807	710 450	131	863 803	55	1 092 316	24
ЦЕНТРАЛЬНЫЙ ФЕДЕРАЛЬНЫЙ ОКРУГ	193 148	1 259	241 553	509	161 172	114	201 958	43	255 717	18
Белгородская область	7 665	7	8 227	3	5 543	1	6 603	0	8 666	0
Брянская область	6 272	13	8 217	3	5 577	0	6 383	1	7 975	0
Владимирская область	7 616	15	9 374	2	6 044	0	7 449	0	9 670	0
Воронежская область	13 240	11	16 533	5	11 523	1	13 799	0	16 583	0
Ивановская область	5 575	6	7 245	2	4 507	1	4 773	0	6 405	0
Калужская область	7 123	16	8 419	9	5 439	0	6 916	1	8 693	0
Костромская область	4 412	2	5 782	0	3 846	0	4 089	0	5 025	0
Курская область	6 784	8	8 403	2	4 951	0	6 533	0	7 965	0
Липецкая область	6 205	6	7 633	2	5 338	0	6 482	0	7 456	1
Московская область	39 602	353	56 086	143	37 780	28	43 276	6	56 700	2
Орловская область	4 456	8	5 455	2	3 898	0	4 909	0	6 162	0
Рязанская область	7 034	14	9 634	2	6 406	0	7 832	1	9 789	0
Смоленская область	6 114	7	7 272	6	4 531	0	5 282	0	6 432	0
Тамбовская область	5 002	7	6 169	1	4 133	1	4 968	0	6 151	0
Тверская область	7 321	14	9 219	11	5 911	0	7 460	0	9 485	0
Тульская область	8 770	17	10 777	3	7 023	0	8 374	0	10 628	0
Удмуртская область	7 947	6	10 085	2	6 802	0	7 411	0	9 281	0
г. Москва	42 010	749	47 023	311	31 920	82	49 419	34	62 651	15
СЕВЕРО-ЗАПАДНЫЙ ФЕДЕРАЛЬНЫЙ ОКРУГ	85 322	207	114 111	90	84 570	7	105 278	3	128 352	1
Республика Карелия	4 239	3	5 388	1	3 704	0	4 330	0	5 263	0
Республика Коми	8 122	2	9 853	0	6 530	0	7 416	0	9 531	0
Архангельская область в том числе Ненецкий автономный округ	8 848	7	11 211	8	8 753	0	9 521	0	11 949	0
Вологодская область	10 445	3	12 738	0	8 305	0	10 174	0	12 079	0
Калининградская область	4 461	25	6 377	14	4 313	1	5 522	0	7 413	0
Ленинградская область	9 005	22	11 902	6	9 560	0	11 996	0	15 221	0
Мурманская область	4 596	1	6 577	2	5 160	0	5 623	0	6 434	0
Новгородская область	3 776	1	4 380	0	2 980	1	3 980	0	4 646	0
Псковская область	3 201	4	4 212	1	2 960	0	3 312	0	3 997	0
г. Санкт-Петербург	28 629	139	41 473	58	32 305	5	43 404	3	51 819	1
ЮЖНЫЙ ФЕДЕРАЛЬНЫЙ ОКРУГ¹	64 875	106	84 741	48	54 165	2	64 491	2	84 577	0
Республика Адыгея (Адыгея)	1 374	2	1 860	0	1 365	0	1 382	0	1 763	0
Республика Калмыкия	1 530	5	1 739	0	1 103	0	1 340	0	1 739	0
Республика Крым ¹	-	-	24	0	173	0	642	1	1 388	0
Краснодарский край	25 196	59	32 982	35	19 629	1	23 497	1	31 305	0
Астраханская область	5 491	5	6 660	1	4 288	0	4 753	0	5 890	0
Волгоградская область	12 250	14	15 973	2	10 875	1	13 096	0	16 664	0
Ростовская область г. Севастополь ¹	19 034	21	25 527	10	16 905	0	19 543	0	25 320	0
Республика Дагестан	3 789	3	2 501	5	1 925	0	2 259	0	2 853	0
Республика Ингушетия	2 893	0	280	0	71	0	165	0	169	0
Республика Чечня	3 870	7	2 520	4	1 429	0	1 786	0	2 258	0
Республика Северная Осетия - Алания	1 014	1	1 275	0	908	0	1 109	0	1 312	0
Республика Татарстан (Татарстан)	1 912	6	2 268	1	1 756	0	2 184	0	2 232	0
Республика Хакасия	95	1	325	1	364	0	442	0	587	0
Ставропольский край	11 878	12	14 817	3	10 587	0	12 034	0	14 890	0
ПРИВОЛЖСКИЙ ФЕДЕРАЛЬНЫЙ ОКРУГ	229 918	158	272 618	57	180 084	7	220 466	5	273 027	3
Республика Башкортостан	36 342	15	38 086	5	24 347	0	31 268	0	39 454	1
Республика Марий Эл	4 379	4	5 931	0	4 099	0	5 463	0	6 257	0
Республика Мордовия	4 430	10	5 639	2	3 720	0	5 681	1	6 692	0
Республика Татарстан (Татарстан)	34 392	14	39 699	5	29 920	0	36 463	0	44 427	0
Удмуртская Республика	15 084	10	18 126	0	11 450	0	13 380	0	15 606	0
Чувашская Республика - Чувашия	10 834	12	14 118	3	9 150	0	11 329	0	14 465	0
Пермский край	22 889	7	26 442	2	16 190	0	19 254	0	24 125	0
Кировская область	10 500	4	13 179	0	8 358	0	10 469	0	13 753	0
Нижегородская область	20 354	19	24 905	8	16 335	0	20 502	0	25 395	0
Оренбургская область	13 966	7	17 249	4	12 291	0	14 099	0	17 831	0
Пензенская область	7 099	11	9 284	3	5 921	1	7 071	0	9 559	0
Самарская область	24 045	24	29 586	22	19 280	5	22 112	4	26 809	2
Саратовская область	13 897	14	16 747	3	10 358	1	12 752	0	16 644	0
Ульяновская область	11 707	7	13 627	0	8 665	0	10 623	0	12 010	0
УРАЛЬСКИЙ ФЕДЕРАЛЬНЫЙ ОКРУГ	107 049	101	118 313	23	83 842	0	96 711	0	125 792	0
Курганская область	5 561	2	6 379	1	6 587	0	4 702	0	6 168	0
Свердловская область	23 905	29	33 997	9	22 033	0	27 033	0	36 868	0
Тюменская область в том числе Ханты-Мансийский автономный округ - Югра	40 694	60	43 845	11	31 536	0	37 112	0	48 504	0
Республика Ямало-Ненецкий автономный округ	17 754	47	17 867	0	13 551	0	17 807	0	22 673	0
Челябинская область	6 633	1	7 141	0	5 008	0	6 424	0	8 749	0
СИБИРСКИЙ ФЕДЕРАЛЬНЫЙ ОКРУГ	31 889	10	34 092	2	23 686	0	27 864	0	34 252	0
Республика Алтай	137 713	45	158 918	21	99 161	0	118 679	0	153 415	1
Республика Бурятия	541	0	801	0	594	0	492	0	721	0
Республика Тыва	5 437	2	5 937	0	3 358	0	3 578	0	4 521	0
Республика Хакасия	957	0	1 002	0	714	0	835	0	1 319	0
Датский край	2 898	1	3 152	0	2 400	0	2 758	0	3 951	0
Далтайский край	16 260	8	16 377	2	10 930	0	13 561	0	18 334	0
Забайкальский край	5 739	0	6 835	0	4 084	0	4 387	0	5 778	0
Красноярский край	23 380	2	28 778	6	18 107	0	22 142	0	27 100	0
Иркутская область	18 397	1	21 730	2	13 708	0	15 365	0	19 756	0
Кемеровская область	17 733	6	19 846	1	13 164	0	15 496	0	20 144	0
Новосибирская область	24 616	15	29 180	6	16 471	0	20 932	0	26 978	0
Омская область	13 356	8	14 997	2	9 840	0	11 583	0	15 914	0
Томская область	8 399	2	10 283	2	5 791	0	7 550	0	8 899	0
ДАЛЬНЕВОСТОЧНЫЙ ФЕДЕРАЛЬНЫЙ ОКРУГ	35 019	81	44 371	45	30 190	1	36 241	2	47 135	1
Республика Саха (Якутия)	7 696	1	8 884	0	6 643	0	8 890	0	10 186	0
Камчатский край	1 734	2	2 421	1	1 695	0	1 805	0	2 387	0
Приморский край	8 941	66	10 923	39	7 428	1	8 059	2	12 034	1
Хабаровский край	7 796	9	10 231	3	6 724	0	7 713	0	10 711	0
Амурская область	4 016	0	5 772	0	3 412	0	3 805	0	5 357	0
Магаданская область	1 323	0	1 554	0	1 181	0	1 411	0	1 716	0
Сахалинская область	2 440	3	3 181	2	2 194	0	2 647	0	3 433	0
Еврейская автономная область	737	0	1 002	0	612	0	658	0	886	0
Чукотский автономный округ	276	0	403	0	301	0	353	0	425	0
КРЫМСКИЙ ФЕДЕРАЛЬНЫЙ ОКРУГ¹	-	-	30	0	226	0	-	-	-	-

¹ В 2014 году в составе Российской Федерации образованы новые субъекты субъекты Республика Крым и г. Севастополь, вошедшие в Крымский федеральный округ.

В 2016 году Крымский федеральный округ и Южный федеральный округ преобразованы в Южный федеральный округ, субъекты Республика Крым и г. Севастополь переведены в ведение Южного федерального округа.

3.8. Количество ИЖК, в том числе ИЖК по ДДУ, предоставленных физическим лицам-резидентам в рублях и иностранной валюте, в разрезе субъектов Российской Федерации

(единиц)

	01.01.2014		01.01.2015		01.01.2016		01.01.2017				01.01.2018			
	Количество ИЖК		Количество ИЖК		Количество ИЖК		Количество ИЖК		в том числе ИЖК по ДДУ ²		Количество ИЖК		в том числе ИЖК по ДДУ ²	
	в рублях	в иностранной валюте	в рублях	в иностранной валюте	в рублях	в иностранной валюте	в рублях	в иностранной валюте	в рублях	в иностранной валюте	в рублях	в иностранной валюте	в рублях	в иностранной валюте
ВСЕГО ПО РОССИЙСКОЙ ФЕДЕРАЦИИ	823 175	1 864	1 012 064	750	699 419	91	856 521	34	305 589	1	1 086 940	11	312 164	0
ЦЕНТРАЛЬНЫЙ ФЕДЕРАЛЬНЫЙ ОКРУГ	187 472	1 160	237 823	459	159 513	79	200 714	30	88 285	1	254 969	7	90 921	0
Белгородская область	6 874	7	7 814	3	5 304	0	6 379	0	1 560	0	8 542	0	1 554	0
Брянская область	6 063	13	8 061	3	5 534	0	6 340	1	2 769	0	7 949	0	2 959	0
Владимирская область	7 215	15	9 033	2	5 974	0	7 356	0	2 573	0	9 643	0	2 239	0
Воронежская область	12 813	11	16 328	5	11 464	1	13 743	0	6 409	0	16 511	0	6 044	0
Ивановская область	5 386	6	7 162	2	4 466	1	4 744	0	1 458	0	6 367	0	1 480	0
Калужская область	7 057	16	8 378	9	5 387	0	6 875	0	2 949	0	8 668	0	2 828	0
Костромская область	4 334	2	5 736	0	3 799	0	4 046	0	1 140	0	4 987	0	1 115	0
Курская область	6 480	8	8 240	2	4 882	0	6 482	0	1 655	0	7 934	0	1 570	0
Липецкая область	5 830	5	7 523	2	5 262	0	6 439	0	2 687	0	7 411	0	1 917	0
Московская область	38 861	346	55 462	137	37 521	25	43 153	4	20 179	0	56 646	0	21 296	0
Орловская область	4 243	8	5 330	2	3 870	0	4 887	0	2 195	0	6 158	0	2 015	0
Рязанская область	6 889	13	9 509	2	6 343	0	7 791	1	3 892	0	9 786	0	4 162	0
Смоленская область	6 031	7	7 203	6	4 510	0	5 268	0	2 142	0	6 425	0	1 893	0
Тамбовская область	4 703	7	6 040	1	4 080	1	4 926	0	2 023	0	6 110	0	1 927	0
Тверская область	7 190	14	9 135	11	5 876	0	7 432	0	2 748	0	9 479	0	2 534	0
Тюльская область	8 704	16	10 728	3	6 993	0	8 357	0	2 921	0	10 620	0	3 316	0
Ярославская область	7 748	6	9 985	2	6 713	6	7 346	0	3 321	0	9 228	0	2 059	0
г. Москва	41 051	660	46 176	267	31 525	51	49 150	24	26 664	1	62 595	7	30 013	0
СЕВЕРО-ЗАПАДНЫЙ ФЕДЕРАЛЬНЫЙ ОКРУГ	82 979	202	112 609	88	83 817	6	104 766	2	48 814	0	127 986	1	50 745	0
Республика Карелия	4 095	3	5 323	1	3 681	0	4 306	0	1 517	0	5 244	0	1 586	0
Республика Коми	8 061	2	9 815	0	6 476	0	7 403	0	2 163	0	9 520	0	2 605	0
Архангельская область в том числе Ненецкий автономный округ	8 536	7	11 091	8	8 672	0	9 471	0	2 478	0	11 913	0	2 806	0
Вологодская область	10 013	3	12 386	0	8 086	0	10 023	0	3 620	0	11 995	0	2 930	0
Калининградская область	4 351	25	6 323	14	4 290	1	5 496	0	2 733	0	7 393	0	3 150	0
Ленинградская область	8 732	21	11 656	6	9 486	0	11 928	0	6 100	0	15 164	0	6 476	0
Мурманская область	4 544	1	6 563	2	5 157	0	5 616	0	1 620	0	6 432	0	1 824	0
Новгородская область	3 572	1	4 269	0	2 923	0	3 349	0	1 365	0	4 630	0	1 384	0
Псковская область	3 027	4	4 050	1	2 837	0	3 241	0	1 292	0	3 910	0	1 254	0
г. Санкт-Петербург	28 048	135	41 134	56	32 209	5	43 333	2	25 726	0	51 795	1	26 730	0
ЮЖНЫЙ ФЕДЕРАЛЬНЫЙ ОКРУГ¹	61 002	93	81 459	48	52 247	2	63 894	0	25 122	0	84 416	0	28 270	0
Республика Адыгея (Адыгея)	1 357	2	1 857	0	1 357	0	1 375	0	548	0	1 761	0	564	0
Республика Калмыкия	1 496	-	1 737	0	1 101	0	1 340	0	516	0	1 739	0	539	0
Республика Крым ¹	2	0	23	0	173	0	642	1	258	0	1 386	0	569	0
Краснодарский край	22 831	49	31 211	35	18 782	1	23 183	0	11 472	0	31 249	0	13 211	0
Астраханская область	5 384	4	6 554	1	4 248	0	4 731	0	1 365	0	5 890	0	1 057	0
Волгоградская область	12 155	14	15 890	2	10 842	1	13 078	0	4 115	0	16 647	0	3 899	0
Ростовская область	17 779	19	24 210	10	15 917	0	19 310	0	6 797	0	25 236	0	8 281	0
г. Севастополь ¹	-	-	6	0	51	0	235	0	51	0	508	0	150	0
СЕВЕРО-КАВКАЗСКИЙ ФЕДЕРАЛЬНЫЙ ОКРУГ	18 491	30	22 935	14	16 968	0	19 934	0	5 462	0	24 281	0	5 416	0
Республика Дагестан	1 861	3	2 346	5	1 918	0	2 252	0	491	0	2 852	0	577	0
Республика Ингушетия	43	0	105	0	71	0	165	0	79	0	169	0	58	0
Республика Чечня	1 965	7	2 979	4	1 416	0	1 779	0	496	0	2 255	0	474	0
Республика Карачаево-Черкесская	1 013	1	1 272	0	907	0	1 109	0	207	0	1 311	0	213	0
Республика Северная Осетия - Алания	1 894	6	2 265	1	1 755	0	2 183	0	745	0	2 224	0	613	0
Чеченская Республика	94	1	324	1	363	0	441	0	81	0	587	0	74	0
Ставропольский край	11 621	12	14 644	3	10 538	0	12 005	0	3 363	0	14 883	0	3 407	0
ПРИБВОЛЖСКИЙ ФЕДЕРАЛЬНЫЙ ОКРУГ	211 122	155	258 587	57	176 036	3	217 643	0	68 776	0	270 294	1	67 852	0
Республика Башкортостан	26 479	15	27 691	5	22 752	0	30 399	0	8 439	0	38 887	1	9 668	0
Республика Марий Эл	4 319	4	5 896	0	4 076	0	5 460	0	2 211	0	6 257	0	1 753	0
Республика Мордовия	4 154	10	5 494	2	3 574	0	5 554	0	1 963	0	6 556	0	2 048	0
Республика Татарстан (Татарстан)	33 129	13	38 745	5	29 255	0	35 918	0	8 587	0	43 338	0	9 419	0
Удмуртская Республика	14 591	10	17 773	0	11 143	0	13 188	0	3 663	0	15 428	0	3 609	0
Чувашская Республика - Чувашия	10 688	12	14 000	3	9 029	0	11 226	0	4 656	0	14 418	0	5 290	0
Пермский край	19 491	7	25 912	2	16 047	0	19 166	0	5 269	0	24 106	0	5 407	0
Ирkutская область	10 254	4	13 030	0	8 283	0	10 392	0	4 073	0	13 703	0	3 391	0
Нижегородская область	19 777	18	24 433	8	16 121	0	20 343	0	6 552	0	25 278	0	6 574	0
Оренбургская область	12 571	7	16 908	4	11 820	0	13 721	0	4 976	0	17 527	0	4 359	0
Тюменская область	6 686	11	9 145	3	5 864	1	7 010	0	2 874	0	9 519	0	3 049	0
Самарская область	23 873	23	29 388	22	19 174	1	22 010	0	7 927	0	26 712	0	6 967	0
Саратовская область	13 700	14	16 633	3	10 310	1	12 698	0	3 526	0	16 618	0	2 732	0
Ульяновская область	11 400	7	13 539	0	8 588	0	10 558	0	4 060	0	11 947	0	3 686	0
УРАЛЬСКИЙ ФЕДЕРАЛЬНЫЙ ОКРУГ	96 427	100	100 563	23	82 428	0	95 479	0	24 577	0	124 907	0	26 852	0
Курганская область	4 899	2	5 254	1	6 539	0	4 670	0	1 054	0	6 143	0	1 228	0
Сverdловская область	26 569	28	29 478	9	21 922	0	26 940	0	7 063	0	36 851	0	9 060	0
Тюменская область в том числе Ханты-Мансийский автономный округ - Югра	36 706	60	36 921	11	31 088	0	36 810	0	10 524	0	48 237	0	10 207	0
Ханты-Мансийский автономный округ - Югра	16 441	47	15 248	0	13 472	0	17 721	0	4 893	0	22 614	0	4 327	0
Магadanская область в том числе Ямало-Ненецкий автономный округ	6 246	1	6 049	0	4 936	0	6 381	0	1 752	0	8 692	0	2 071	0
Ямало-Ненецкий автономный округ	28 453	10	28 910	2	22 879	0	27 059	0	5 936	0	33 676	0	6 357	0
СИБИРСКИЙ ФЕДЕРАЛЬНЫЙ ОКРУГ	132 214	43	155 165	17	98 366	0	118 190	0	34 669	0	153 246	1	32 593	0
Республика Алтай	486	0	760	0	588	0	487	0	92	0	721	0	103	0
Республика Бурятия	5 313	2	5 905	0	3 334	0	3 555	0	931	0	4 508	0	815	0
Республика Тыва	951	0	998	0	712	0	834	0	61	0	1 319	0	77	0
Республика Хакасия	2 853	1	3 115	0	2 389	0	2 751	0	812	0	3 947	0	839	0
Алтайский край	15 812	8	16 178	2	10 814	0	13 489	0	3 540	0	18 302	0	4 012	0
Забайкальский край	5 571	0	6 816	0	4 074	0</								

3.9. Объем ЖК, предоставленных физическим лицам-резидентам в рублях и иностранной валюте, в разрезе субъектов Российской Федерации

(млн руб.)

	01.01.2014		01.01.2015		01.01.2016		01.01.2017		01.01.2018	
	в рублях	в иностранной валюте	в рублях	в иностранной валюте	в рублях	в иностранной валюте	в рублях	в иностранной валюте	в рублях	в иностранной валюте
ВСЕГО ПО РОССИЙСКОЙ ФЕДЕРАЦИИ	1 385 357	19 176	1 808 551	12 767	1 169 240	5 776	1 481 068	2 061	2 027 562	830
ЦЕНТРАЛЬНЫЙ ФЕДЕРАЛЬНЫЙ ОКРУГ	403 553	16 028	532 168	10 925	343 888	5 365	459 813	1 699	629 760	701
Белгородская область	9 536	23	11 431	15	7 509	76	9 511	0	13 882	0
Брянская область	7 679	46	10 892	21	7 265	0	8 726	1	11 564	0
Владимирская область	10 205	52	13 409	8	8 393	0	11 034	0	15 162	0
Воронежская область	17 666	31	23 747	46	16 179	5	19 960	0	25 170	0
Ивановская область	6 842	25	9 679	14	6 184	3	6 664	0	9 113	0
Калужская область	12 120	72	15 135	53	8 907	0	11 893	7	16 468	0
Костромская область	4 851	7	6 879	0	4 407	0	5 019	0	6 663	0
Курская область	8 401	36	11 358	8	6 552	0	8 778	0	11 242	0
Липецкая область	7 642	36	10 075	12	6 825	0	8 766	0	11 237	3
Московская область	101 533	2 575	152 572	1 993	97 785	1 136	114 489	161	159 892	11
Орловская область	5 451	35	7 115	16	5 083	0	6 572	0	9 271	0
Рязанская область	9 599	105	13 916	7	8 766	0	11 308	12	15 398	0
Смоленская область	8 478	24	11 192	48	6 728	0	8 225	0	10 704	0
Тамбовская область	6 497	26	8 871	6	5 847	8	7 215	0	9 705	0
Тверская область	11 185	83	14 973	93	9 039	0	12 034	0	16 772	0
Тульская область	12 506	79	16 457	15	10 563	0	13 339	0	18 444	0
Ярославская область	10 744	39	14 057	19	8 728	0	10 113	0	13 576	0
г. Москва	152 618	12 734	180 410	8 551	119 127	4 137	186 167	1 518	255 496	687
СЕВЕРО-ЗАПАДНЫЙ ФЕДЕРАЛЬНЫЙ ОКРУГ	151 365	1 255	211 362	559	146 884	256	189 396	188	257 931	11
Республика Карелия	6 245	10	8 337	5	5 433	0	6 377	0	8 191	0
Республика Коми	12 937	5	17 269	0	10 677	0	12 106	0	16 173	0
Архангельская область	12 810	22	17 934	63	13 281	0	14 881	0	20 708	0
в том числе Ненецкий автономный округ	640	0	690	0	489	0	547	0	650	0
Вологодская область	12 934	8	16 247	0	10 070	0	12 605	0	15 776	0
Калининградская область	6 945	63	10 333	45	6 862	5	8 591	0	12 265	0
Ленинградская область	16 832	104	22 679	25	16 974	0	22 002	0	31 221	0
Мурманская область	7 333	2	11 231	5	8 539	0	9 301	0	11 231	0
Новгородская область	4 865	4	6 219	0	4 126	2	5 408	0	6 935	0
Псковская область	4 385	9	5 897	1	3 990	0	4 668	0	6 103	0
г. Санкт-Петербург	66 079	1 028	95 216	415	66 931	249	93 456	188	129 428	11
ЮЖНЫЙ ФЕДЕРАЛЬНЫЙ ОКРУГ¹	91 923	325	128 442	430	78 729	75	99 009	62	138 922	0
Республика Адыгея (Адыгея)	2 042	6	2 857	0	2 016	0	2 017	0	2 738	0
Республика Калмыкия	2 286	20	2 957	0	1 812	0	2 210	0	3 329	0
Республика Крым ¹	-	-	50	0	356	0	1 366	61	2 693	0
Краснодарский край	36 125	147	51 037	226	28 948	2	36 827	1	52 393	0
Астраханская область	7 638	16	9 835	4	6 244	0	7 187	0	9 336	0
Волгоградская область	16 066	46	22 405	26	14 741	73	18 004	0	25 116	0
Ростовская область	27 766	90	39 351	174	24 988	0	30 930	0	42 308	0
г. Севастополь ¹	-	-	16	0	111	0	469	0	1 010	0
СЕВЕРО-КАВКАЗСКИЙ ФЕДЕРАЛЬНЫЙ ОКРУГ	30 601	141	36 592	101	26 109	0	31 242	0	40 310	0
Республика Дагестан	4 455	8	4 712	35	3 528	0	4 187	0	6 020	0
Республика Ингушетия	1 221	0	269	0	128	0	325	0	309	0
Кабардино-Балкарская Республика	3 934	37	3 600	39	2 300	0	2 973	0	4 009	0
Карачаево-Черкесская Республика	1 671	2	2 048	0	1 761	0	1 705	0	2 139	0
Республика Северная Осетия - Алания	3 258	19	4 108	4	2 962	0	3 760	0	4 105	0
Чеченская Республика	206	39	654	12	637	0	1 018	0	1 149	0
Ставропольский край	15 856	36	21 201	11	14 793	0	17 274	0	22 579	0
ПРИБВОЛЖСКИЙ ФЕДЕРАЛЬНЫЙ ОКРУГ	273 059	716	363 031	245	235 617	77	299 768	72	405 025	26
Республика Башкортостан	38 192	112	48 663	19	31 885	0	43 864	0	60 909	23
Республика Марий Эл	5 329	14	7 606	0	5 263	0	7 101	0	8 574	0
Республика Мордовия	5 660	39	7 783	12	5 006	0	8 225	13	10 406	0
Республика Татарстан (Татарстан)	38 414	104	52 953	27	37 957	0	49 003	0	66 972	0
Удмуртская Республика	15 508	36	19 904	0	13 431	0	16 465	0	21 039	0
Чувашская Республика - Чувашия	13 491	33	19 020	11	11 936	0	15 302	0	21 378	0
Пермский край	28 175	38	35 141	10	21 556	0	26 231	0	35 556	0
Кировская область	11 770	17	16 195	0	10 055	0	12 940	0	18 474	0
Нижегородская область	28 330	65	37 717	34	23 668	0	30 621	0	40 787	0
Оренбургская область	17 445	26	23 801	20	16 250	0	18 704	0	25 113	0
Пензенская область	8 976	37	12 836	17	7 981	4	9 827	0	13 904	0
Самарская область	30 911	119	41 181	70	26 065	70	30 521	60	40 665	3
Саратовская область	17 564	59	23 305	25	14 330	2	17 900	0	24 653	0
Ульяновская область	13 294	17	16 926	0	10 234	0	13 065	0	16 595	0
УРАЛЬСКИЙ ФЕДЕРАЛЬНЫЙ ОКРУГ	177 776	251	204 881	108	137 598	0	156 099	0	218 495	0
Курганская область	6 569	5	8 179	7	12 620	0	6 007	0	8 597	0
Свердловская область	47 295	130	59 829	43	35 422	0	44 285	0	65 484	0
Тюменская область	86 669	53	94 271	44	62 760	0	73 682	0	101 662	0
в том числе Ханты-Мансийский автономный округ - Югра	43 068	23	41 556	0	28 644	0	37 208	0	50 427	0
в том числе Ямало-Ненецкий автономный округ	16 138	3	18 320	0	11 886	0	15 259	0	21 868	0
Челябинская область	37 243	63	42 602	14	26 795	0	32 124	0	42 752	0
СИБИРСКИЙ ФЕДЕРАЛЬНЫЙ ОКРУГ	191 317	209	239 861	139	141 617	0	173 619	0	236 936	28
Республика Алтай	661	0	1 098	0	718	0	684	0	840	0
Республика Бурятия	7 632	8	9 333	0	4 885	0	5 412	0	7 012	0
Республика Тыва	1 787	0	2 049	0	1 250	0	1 564	0	2 677	0
Республика Хакасия	3 813	3	4 583	0	3 193	0	3 681	0	5 554	0
Алтайский край	18 422	20	21 169	9	13 426	0	17 141	0	23 910	0
Забайкальский край	8 979	0	11 628	0	6 594	0	7 148	0	10 087	0
Красноярский край	36 518	9	48 207	63	27 583	0	34 037	0	43 850	0
Иркутская область	26 121	1	33 352	7	19 784	0	22 973	0	31 385	0
Кемеровская область	22 254	22	29 638	5	16 939	0	20 258	0	27 754	0
Новосибирская область	36 403	111	43 093	26	25 613	0	33 386	0	46 442	28
Омская область	16 869	26	21 091	19	13 060	0	16 256	0	23 237	0
Томская область	11 858	9	14 620	10	8 570	0	11 079	0	13 988	0
ДАЛЬНЕВОСТОЧНЫЙ ФЕДЕРАЛЬНЫЙ ОКРУГ	65 763	251	92 148	260	58 331	4	72 122	39	100 184	63
Республика Саха (Якутия)	14 575	4	19 745	0	14 145	0	19 713	0	24 586	0
Камчатский край	3 424	33	5 111	47	3 508	0	3 677	0	5 151	0
Приморский край	16 449	177	21 372	168	13 461	4	17 041	39	24 530	63
Хабаровский край	15 082	23	21 395	27	12 428	0	14 136	0	21 255	0
Амурская область	6 811	0	10 535	0	5 707	0	6 565	0	9 594	0
Магаданская область	2 564	0	3 488	0	2 403	0	2 899	0	3 539	0
Сахалинская область	5 178	14	7 760	18	5 072	0	6 302	0	9 102	0
Еврейская автономная область	1 120	0	1 823	0	956	0	1 043	0	1 416	0
Чукотский автономный округ	560	0	919	0	651	0	755	0	1 010	0
КРЫМСКИЙ ФЕДЕРАЛЬНЫЙ ОКРУГ¹	-	-	66	0	467	0	-	-	-	-

¹ В 2014 году в составе Российской Федерации образованы новые субъекты субъекты Республика Крым и г. Севастополь, вошедшие в Крымский федеральный округ. В 2016 году Крымский федеральный округ и Южный федеральный округ преобразованы в Южный федеральный округ, субъекты Республика Крым и г. Севастополь переведены в ведение Южного федерального округа.

Имеющиеся расхождения между итогом и суммой слагаемых объясняются округлением данных.

3.10. Объем ИЖК, в том числе ИЖК по ДДУ, предоставленных физическим лицам-резидентам в рублях и иностранной валюте, в разрезе субъектов Российской Федерации (млн руб.)

	01.01.2014		01.01.2015		01.01.2016		01.01.2017				01.01.2018			
	Объем ИЖК		Объем ИЖК		Объем ИЖК		Объем ИЖК		в том числе ИЖК по ДДУ ²		Объем ИЖК		в том числе ИЖК по ДДУ ²	
	в рублях	в иностранной валюте	в рублях	в иностранной валюте	в рублях	в иностранной валюте	в рублях	в иностранной валюте	в рублях	в иностранной валюте	в рублях	в иностранной валюте	в рублях	в иностранной валюте
ВСЕГО ПО РОССИЙСКОЙ ФЕДЕРАЦИИ	1 338 731	15 195	1 753 294	10 832	1 157 760	3 903	1 472 380	1 087	570 736	9	2 021 402	544	661 244	0
ЦЕНТРАЛЬНЫЙ ФЕДЕРАЛЬНЫЙ ОКРУГ	391 762	12 199	522 266	9 131	337 348	3 531	454 878	822	206 272	9	627 051	419	246 251	0
Белгородская область	9 188	23	11 231	15	7 352	0	9 435	0	2 936	0	13 838	0	3 234	0
Брянская область	7 554	46	10 803	21	7 102	0	8 624	1	4 030	0	11 552	0	4 657	0
Владимирская область	9 956	52	13 158	8	8 359	0	10 984	0	4 201	0	15 149	0	4 230	0
Воронежская область	17 358	31	23 646	46	16 154	5	19 931	0	9 385	0	25 136	0	9 855	0
Ивановская область	6 726	25	9 619	14	6 166	3	6 645	0	2 508	0	9 087	0	2 736	0
Калужская область	11 696	72	15 078	53	8 879	0	11 832	0	5 201	0	16 415	0	5 589	0
Костромская область	4 781	7	6 827	0	4 377	0	4 972	0	1 625	0	6 642	0	1 844	0
Курская область	8 257	36	11 286	8	6 519	0	8 713	0	2 699	0	11 225	0	2 713	0
Липецкая область	7 458	26	10 003	12	6 798	0	8 748	0	3 991	0	11 099	0	3 399	0
Московская область	99 788	2 445	150 800	1 862	96 750	901	114 028	109	53 533	0	159 519	0	62 632	0
Орловская область	5 357	35	7 058	16	5 072	0	6 562	0	3 204	0	9 269	0	3 308	0
Рязанская область	9 495	56	13 823	7	8 735	0	11 291	12	5 733	0	15 374	0	6 728	0
Смоленская область	8 418	24	11 151	48	6 696	0	8 144	0	3 643	0	10 696	0	3 589	0
Тамбовская область	6 357	26	8 809	6	5 812	8	7 195	6	3 141	0	9 625	0	3 428	0
Тверская область	11 072	83	14 913	93	9 018	0	11 794	0	4 746	0	16 763	0	5 099	0
Тульская область	12 450	77	16 425	15	10 547	0	13 330	0	5 138	0	18 441	0	6 173	0
Тюменская область	10 122	39	13 985	19	8 679	0	10 077	0	3 777	0	13 532	0	3 636	0
г. Москва	145 719	9 096	173 651	6 888	114 334	2 615	182 573	700	86 780	9	253 688	419	113 400	0
СЕВЕРО-ЗАПАДНЫЙ ФЕДЕРАЛЬНЫЙ ОКРУГ	149 319	1 222	210 003	523	146 331	254	189 082	183	91 814	0	257 421	11	107 726	0
Республика Карелия	6 158	10	8 308	5	5 425	0	6 364	0	2 539	0	8 184	0	2 895	0
Республика Коми	12 890	5	17 235	0	10 645	0	12 100	0	3 958	0	16 168	0	4 878	0
Архангельская область	12 653	22	17 879	63	13 249	0	14 852	0	4 551	0	20 692	0	5 830	0
в том числе Ненецкий автономный округ	638	0	664	0	489	0	547	0	252	0	650	0	206	0
Вологодская область	12 658	8	16 063	0	9 969	0	12 541	0	4 910	0	15 736	0	4 416	0
Калининградская область	6 881	63	10 295	45	6 811	5	8 569	0	4 065	0	12 253	0	5 114	0
Ленинградская область	16 643	82	22 539	25	16 869	0	21 965	0	11 536	0	31 159	0	13 463	0
Мурманская область	7 285	2	11 214	5	6 537	0	9 268	0	3 639	0	11 231	0	3 952	0
Новгородская область	4 773	4	6 162	1	4 106	0	5 396	0	2 071	0	6 819	0	2 287	0
Псковская область	4 289	9	6 823	1	3 935	0	4 633	0	2 000	0	6 065	0	2 233	0
г. Санкт-Петербург	65 089	1 017	94 485	379	66 785	249	93 393	183	52 546	0	129 114	11	62 658	0
ЮЖНЫЙ ФЕДЕРАЛЬНЫЙ ОКРУГ¹	89 846	252	127 000	430	77 807	75	98 727	61	38 855	0	138 770	0	48 412	0
Республика Адыгея (Адыгея)	2 006	6	2 856	0	1 995	0	2 009	0	812	0	2 733	0	943	0
Республика Калмыкия	2 265	20	2 957	0	1 807	0	2 210	0	967	0	3 329	0	1 209	0
Республика Крым ¹	-	-	47	0	356	0	1 366	61	473	0	2 650	0	1 040	0
Краснодарский край	34 947	110	50 232	226	28 515	2	36 706	0	17 035	0	52 352	0	21 536	0
Астраханская область	7 474	10	9 770	4	6 224	0	7 177	0	2 445	0	9 336	0	2 145	0
Волгоградская область	15 085	46	22 334	26	14 714	73	17 993	26	6 047	0	25 108	0	6 712	0
Ростовская область	27 189	60	38 851	174	24 552	0	30 798	0	10 963	0	42 254	0	14 507	0
г. Севастополь	-	-	16	0	110	0	467	0	113	0	1 010	0	320	0
СЕВЕРО-КАВКАЗСКИЙ ФЕДЕРАЛЬНЫЙ ОКРУГ	27 571	141	35 983	101	26 030	0	31 162	0	9 146	0	40 284	0	10 238	0
Республика Дагестан	3 526	8	4 558	35	3 519	0	4 181	0	1 075	0	6 019	0	1 438	0
Республика Ингушетия	88	0	192	0	128	0	325	0	120	0	309	0	104	0
Кабардино-Балкарская Республика	3 139	37	3 356	39	2 291	0	2 960	0	954	0	4 005	0	1 028	0
Республика Карачаево-Черкесская	1 670	2	2 043	0	1 760	0	1 705	0	360	0	2 139	0	403	0
Республика Северная Осетия - Алания	3 243	19	4 097	4	2 957	0	3 760	0	1 289	0	4 092	0	1 207	0
Чеченская Республика	206	39	654	12	627	0	994	0	167	0	1 149	0	183	0
Ставропольский край	15 699	36	21 083	11	14 749	0	17 238	0	5 182	0	22 571	0	5 874	0
ПРИБАЛТИЙСКИЙ ФЕДЕРАЛЬНЫЙ ОКРУГ	263 039	683	352 463	245	233 661	40	297 880	0	103 902	0	403 282	23	114 479	0
Республика Башкортостан	33 360	112	40 693	19	31 401	0	43 550	0	13 692	0	60 632	23	16 987	0
Республика Марий Эл	3 303	14	7 544	0	5 262	0	7 096	0	2 922	0	8 574	0	2 544	0
Республика Мордовия	5 534	39	7 720	12	4 947	0	8 171	0	3 431	0	10 347	0	3 867	0
Республика Татарстан (Татарстан)	37 589	95	52 279	27	37 511	0	48 723	0	14 768	0	66 385	0	17 477	0
Удмуртская Республика	15 243	36	19 710	0	13 297	0	16 358	0	5 487	0	20 949	0	5 836	0
Чувашская Республика - Чувашия	13 426	33	18 959	11	11 905	0	15 283	0	6 713	0	21 370	0	8 307	0
Пермский край	26 116	38	34 846	10	21 503	0	26 181	0	8 453	0	35 549	0	9 267	0
Кировская область	11 688	17	16 127	0	10 920	0	12 889	0	5 191	0	18 445	0	5 192	0
Нижегородская область	28 030	44	37 470	34	23 558	0	30 373	0	10 504	0	40 716	0	12 206	0
Оренбургская область	17 059	26	23 575	20	16 059	0	18 543	0	6 860	0	24 991	0	6 596	0
Пензенская область	8 881	37	12 757	17	7 957	4	9 797	0	4 308	0	13 885	0	4 804	0
Самарская область	30 455	116	40 816	70	25 833	33	30 101	0	11 124	0	40 300	0	11 241	0
Саратовская область	17 353	59	23 193	25	14 275	2	17 771	0	5 417	0	24 607	0	4 996	0
Ульяновская область	13 022	17	16 774	0	10 143	0	13 036	0	5 032	0	16 533	0	5 169	0
УРАЛЬСКИЙ ФЕДЕРАЛЬНЫЙ ОКРУГ	165 858	250	178 995	108	136 816	0	155 354	0	43 925	0	217 832	0	52 959	0
Курганская область	5 797	5	7 002	7	12 600	0	5 986	0	1 447	0	8 584	0	1 908	0
Сverdловская область	43 819	129	52 230	43	35 334	0	44 191	0	13 064	0	65 375	0	18 725	0
Тюменская область	82 308	53	82 670	44	62 436	0	73 409	0	21 519	0	101 387	0	22 922	0
в том числе Ханты-Мансийский автономный округ - Югра	40 684	23	35 910	0	28 578	0	37 108	0	10 807	0	50 339	0	10 385	0
в том числе Ямало-Ненецкий автономный округ	15 418	3	16 216	0	11 800	0	15 203	0	4 182	0	21 791	0	5 554	0
Челябинская область	33 934	63	37 093	14	26 446	0	31 767	0	7 895	0	42 486	0	9 404	0
СИБИРСКИЙ ФЕДЕРАЛЬНЫЙ ОКРУГ	187 022	197	236 513	81	141 194	0	173 349	0	55 479	0	236 798	28	58 119	0
Республика Алтай	637	0	1 079	0	714	0	682	0	166	0	840	0	167	0
Республика Бурятия	7 549	8	9 289	0	4 874	0	5 400	0	1 491	0	7 004	0	1 426	0
Республика Тыва	1 780	0	2 045	0	1 250	0	1 563	0	127	0	2 677	0	166	0
Республика Хакасия														

3.11. Задолженность по ЖК, предоставленным физическим лицам-резидентам в рублях и иностранной валюте, в разрезе субъектов Российской Федерации

(млн руб.)

	01.01.2014		01.01.2015		01.01.2016		01.01.2017		01.01.2018	
	в рублях	в иностранной валюте	в рублях	в иностранной валюте	в рублях	в иностранной валюте	в рублях	в иностранной валюте	в рублях	в иностранной валюте
ВСЕГО ПО РОССИЙСКОЙ ФЕДЕРАЦИИ	2 647 421	118 057	3 517 094	140 809	3 912 845	135 446	4 464 519	73 511	5 176 062	43 948
ЦЕНТРАЛЬНЫЙ ФЕДЕРАЛЬНЫЙ ОКРУГ	716 816	87 846	967 742	104 526	1 092 913	100 538	1 270 417	55 245	1 495 891	32 275
Белгородская область	17 902	312	22 745	400	25 359	460	28 485	172	33 711	114
Брянская область	14 334	194	19 516	241	22 436	220	25 447	111	29 442	69
Владимирская область	18 699	429	24 779	539	27 056	474	30 850	172	36 041	98
Воронежская область	30 987	442	42 686	496	49 463	500	57 317	222	65 971	140
Ивановская область	10 867	176	16 054	196	18 417	186	20 562	92	23 486	58
Калужская область	20 473	532	27 464	672	30 787	669	35 570	330	42 765	218
Костромская область	7 946	58	11 403	53	12 436	36	14 102	7	16 325	1
Курская область	15 562	224	20 931	267	22 848	233	25 806	72	29 219	34
Липецкая область	13 759	147	18 339	151	20 615	156	23 719	46	28 009	41
Московская область	184 875	23 190	272 658	28 019	290 147	26 715	343 096	14 645	406 412	8 391
Орловская область	9 109	171	12 684	239	14 913	239	17 117	82	20 736	54
Рязанская область	17 588	268	24 336	344	27 551	301	31 904	171	37 594	114
Смоленская область	17 342	290	22 352	335	24 353	301	26 984	139	30 400	93
Тамбовская область	11 009	161	15 879	213	18 089	192	20 773	71	24 295	46
Тверская область	22 253	452	28 920	620	32 116	629	36 465	230	42 142	157
Тульская область	22 145	518	29 541	596	33 225	520	37 939	234	44 271	177
Ярославская область	18 529	230	24 653	254	27 543	250	30 270	126	34 409	82
г. Москва	263 437	60 052	332 802	70 891	395 562	68 456	464 009	38 322	550 664	22 389
СЕВЕРО-ЗАПАДНЫЙ ФЕДЕРАЛЬНЫЙ ОКРУГ	286 775	13 589	392 951	16 344	450 871	15 910	526 252	9 096	625 336	5 714
Республика Карелия	13 529	136	17 927	161	20 083	143	22 058	68	23 921	42
Республика Коми	25 901	137	35 038	145	38 722	116	42 317	54	46 186	30
Архангельская область	27 451	235	35 616	385	41 154	290	46 100	125	52 097	83
в том числе Ненецкий автономный округ	2 562	27	2 716	42	2 822	0	2 949	0	3 036	0
Вологодская область	24 995	233	31 837	291	35 527	251	39 561	152	42 779	98
Калининградская область	12 254	686	17 690	918	20 745	953	24 840	555	30 676	399
Ленинградская область	30 400	1 211	42 626	1 350	51 259	1 249	62 044	734	78 049	481
Мурманская область	12 867	156	18 653	189	23 006	157	26 518	109	29 666	88
Новгородская область	6 282	107	12 067	133	13 503	114	15 494	48	17 481	29
Псковская область	6 929	89	10 144	117	11 994	102	13 840	23	16 060	9
г. Санкт-Петербург	123 167	10 599	171 353	12 655	194 878	12 535	233 479	7 229	288 420	4 455
ЮЖНЫЙ ФЕДЕРАЛЬНЫЙ ОКРУГ	175 279	2 710	243 025	3 619	264 487	3 685	305 833	1 708	365 459	1 138
Республика Адыгея (Адыгея)	3 202	118	4 504	117	6 943	92	7 577	25	8 595	18
Республика Калмыкия	4 110	79	5 937	100	6 947	82	7 765	30	9 376	27
Республика Крым ¹	-	-	52	10	421	9	1 611	66	3 752	5
Краснодарский край	69 083	1 176	96 674	1 511	98 330	1 624	115 463	739	140 311	503
Астраханская область	12 999	89	18 346	134	21 285	114	24 080	42	27 579	31
Волгоградская область	31 173	415	41 722	535	47 145	510	53 006	158	62 211	80
Ростовская область	54 712	833	75 842	1 222	83 836	1 262	95 764	648	112 211	475
г. Севастополь ¹	-	-	9	0	126	0	566	0	1 424	0
СЕВЕРО-КАВКАЗСКИЙ ФЕДЕРАЛЬНЫЙ ОКРУГ	54 108	1 291	73 528	1 614	87 597	1 623	100 852	746	117 162	542
Республика Дагестан	5 906	170	8 833	243	11 312	242	13 638	165	16 767	114
Республика Ингушетия	279	3	309	1	407	1	662	0	830	0
Кабардино-Балкарская Республика	7 027	138	8 533	227	9 646	233	10 737	141	12 386	99
Республика Карачаево-Черкесская Республика	2 993	51	4 289	65	5 439	57	6 268	16	7 220	10
Республика Северная Осетия - Алания	5 354	174	7 900	243	9 759	254	11 819	68	13 657	16
Чеченская Республика	341	72	895	16	1 425	10	2 130	0	2 868	31
Ставропольский край	32 208	683	42 769	819	49 610	827	55 598	355	63 433	272
ПРИБАЛТИЙСКИЙ ФЕДЕРАЛЬНЫЙ ОКРУГ	501 865	5 990	675 356	6 436	749 486	6 032	856 363	2 800	1 002 435	1 666
Республика Башкортостан	65 364	462	88 391	471	101 165	410	118 331	158	141 855	119
Республика Марий Эл	10 058	99	14 040	106	15 900	92	19 025	48	22 254	32
Республика Мордовия	10 722	219	14 501	249	15 979	246	19 872	112	24 307	51
Республика Татарстан (Татарстан)	63 675	919	87 304	369	94 150	323	113 561	181	140 945	83
Удмуртская Республика	31 256	295	41 366	374	45 574	330	51 614	83	58 582	32
Чувашская Республика - Чувашия	24 298	321	33 761	378	37 661	364	43 310	144	51 563	83
Пермский край	57 813	512	74 100	722	79 386	762	86 475	387	97 270	300
Кировская область	20 227	178	27 013	226	31 345	169	36 778	64	43 832	23
Нижегородская область	55 487	672	73 310	824	79 788	796	90 070	363	102 783	231
Оренбургская область	33 808	307	46 205	352	53 392	272	60 531	103	70 062	72
Пензенская область	16 314	225	23 444	286	26 685	309	30 249	161	35 342	85
Самарская область	58 019	1 050	77 046	1 222	85 076	1 198	92 964	693	105 343	362
Саратовская область	31 792	424	43 309	490	48 663	461	54 806	186	64 011	118
Ульяновская область	23 032	307	31 566	367	34 721	299	38 776	118	44 287	76
УРАЛЬСКИЙ ФЕДЕРАЛЬНЫЙ ОКРУГ	387 964	2 048	486 953	2 553	519 388	2 514	573 752	1 326	641 209	893
Курганская область	14 219	30	18 467	43	20 299	54	22 318	13	25 093	0
Свердловская область	96 913	842	131 277	1 060	134 917	1 010	150 500	542	171 729	357
Тюменская область	206 346	492	249 677	626	269 206	649	296 314	344	328 514	210
в том числе Ханты-Мансийский автономный округ - Югра	114 789	194	134 556	246	132 452	242	168 777	175	184 192	87
в том числе Ямало-Ненецкий автономный округ	38 192	62	47 399	98	49 422	125	56 144	65	63 950	44
Челябинская область	70 486	684	87 532	824	94 967	801	104 619	427	115 873	325
СИБИРСКИЙ ФЕДЕРАЛЬНЫЙ ОКРУГ	392 774	3 171	499 079	3 849	544 095	3 573	599 972	1 689	663 744	1 067
Республика Алтай	1 252	0	1 737	0	2 568	0	2 834	0	3 104	0
Республика Бурятия	15 208	92	20 301	119	22 292	57	23 760	23	25 275	7
Республика Тыва	4 606	2	5 839	1	6 639	2	7 345	0	8 608	0
Республика Хакасия	9 041	34	10 485	47	12 168	37	13 357	18	15 095	9
Алтайский край	31 341	259	39 862	367	47 853	376	54 078	165	61 818	124
Забайкальский край	19 218	40	25 406	48	28 406	46	30 647	18	32 901	15
Красноярский край	79 406	446	98 826	533	106 037	521	117 529	240	127 537	128
Иркутская область	57 499	337	73 365	330	80 468	268	86 422	145	93 308	86
Кемеровская область	42 648	392	54 534	461	60 966	417	66 931	223	73 851	175
Новосибирская область	72 138	978	92 472	1 211	97 250	1 122	109 578	493	124 516	275
Омская область	33 066	360	41 875	425	45 573	433	50 601	212	57 644	169
Томская область	27 351	231	34 377	307	33 875	295	36 891	152	40 087	80
ДАЛЬНЕВОСТОЧНЫЙ ФЕДЕРАЛЬНЫЙ ОКРУГ	131 840	1 412	178 399	1 858	203 460	1 562	231 078	901	264 826	653
Республика Саха (Якутия)	29 244	76	40 805	94	48 423	93	59 244	38	69 896	22
Камчатский край	6 068	72	6 891	138	10 312	35	11 744	27	13 312	20
Приморский край	28 537	762	37 434	1 032	43 365	896	49 791	515	57 732	401
Хабаровский край	31 795	307	41 928	395	46 146	340	49 250	205	55 428	124
Амурская область	17 097	79	23 053	87	25 339	106	27 403	74	29 909	62
Магаданская область	4 142	11	5 903	15	6 810	18	7 867	7	8 817	6
Сахалинская область	11 311	92	15 582	78	17 424	52	19 582	27	22 835	15
Еврейская автономная область	2 678	10	3 514	15	3 832	17	4 167	6	4 474	0
Чукотский автономный округ	968	3								

3.12. Задолженность по ИЖК, в том числе по ИЖК по ДДУ, предоставленным физическим лицам-резидентам в рублях и иностранной валюте, в разрезе субъектов Российской Федерации

(млн руб.)

	01.01.2014		01.01.2015		01.01.2016		01.01.2017			01.01.2017		01.01.2017		
	Задолженность по ИЖК		Задолженность по ИЖК		Задолженность по ИЖК		Задолженность по ИЖК			Задолженность по ИЖК		Задолженность по ИЖК по ДДУ ²		
	в рублях	в иностранной валюте	в рублях	в иностранной валюте	в рублях	в иностранной валюте	в рублях	в иностранной валюте	в рублях	в иностранной валюте	в рублях	в иностранной валюте	в рублях	в иностранной валюте
ВСЕГО ПО РОССИЙСКОЙ ФЕДЕРАЦИИ	2 536 869	111 990	3 391 888	136 491	3 851 153	131 084	4 422 239	71 231	922 326	1 675	5 144 935	42 529	1 119 333	1 185
ЦЕНТРАЛЬНЫЙ ФЕДЕРАЛЬНЫЙ ОКРУГ	696 766	82 472	951 937	101 021	1 078 086	96 931	1 260 034	53 485	350 177	1 121	1 488 287	31 266	429 639	870
Белгородская область	16 462	309	21 764	398	24 529	374	27 908	171	4 428	0	33 282	114	5 271	0
Брянская область	13 879	183	19 036	228	21 953	203	25 089	101	6 576	7	29 229	63	7 635	3
Владимирская область	17 738	423	23 947	531	26 437	467	30 404	168	6 688	4	35 730	95	7 621	6
Воронежская область	29 787	440	41 818	495	48 796	499	58 813	221	13 793	4	65 598	140	16 436	3
Ивановская область	10 663	176	15 904	196	18 308	185	20 482	84	4 289	0	23 424	51	5 128	0
Калужская область	19 750	493	27 120	664	30 528	649	35 384	309	8 432	2	42 604	200	9 690	1
Костромская область	7 798	57	11 283	53	12 341	36	14 019	7	2 599	0	16 255	1	3 106	0
Курская область	14 505	222	20 202	265	22 277	231	25 379	71	3 873	0	28 912	34	4 590	0
Липецкая область	13 298	147	18 033	151	20 391	149	23 553	41	6 065	0	27 764	38	6 006	0
Магладанская область	182 478	27 369	270 468	27 512	287 887	28 991	341 467	14 244	100 321	333	405 216	8 222	119 062	248
Одесская область	8 559	171	12 323	237	14 634	239	16 914	82	3 677	11	20 589	54	4 498	7
Рязанская область	17 337	219	24 096	308	27 364	300	31 767	171	9 597	25	37 487	114	11 594	23
Смоленская область	16 988	265	22 007	303	24 050	258	26 771	112	5 594	6	30 245	73	6 304	6
Тамбовская область	10 454	158	15 530	208	17 798	192	20 865	71	4 487	0	24 086	46	5 413	0
Тверская область	22 085	427	28 777	619	32 018	629	36 152	230	7 898	3	42 089	157	8 988	0
Тулская область	21 779	499	29 236	578	32 974	504	37 164	222	8 927	7	44 141	165	10 925	3
Тульская область	17 790	228	24 379	243	27 315	235	30 117	117	6 927	0	34 297	73	7 255	0
г. Москва	255 416	56 686	326 016	68 034	388 491	65 789	459 485	37 063	146 505	722	547 338	21 627	190 208	568
СЕВЕРО-ЗАПАДНЫЙ ФЕДЕРАЛЬНЫЙ ОКРУГ	276 235	13 364	383 644	16 068	447 276	15 655	523 945	8 944	148 311	391	623 499	5 589	185 310	241
Республика Карелия	13 137	132	17 663	159	19 953	141	21 962	68	4 143	0	23 859	41	4 873	0
Республика Коми	22 065	137	30 706	145	37 874	115	41 786	53	6 189	0	45 776	30	7 501	0
Архангельская область	26 844	234	35 155	378	40 800	282	45 870	118	7 051	14	51 932	83	9 181	12
в том числе Ненецкий автономный округ	2 532	27	2 701	42	2 812	0	2 943	0	358	0	3 031	0	417	0
Вологодская область	24 336	231	31 276	288	35 088	251	39 275	146	6 360	0	42 570	92	6 616	0
Калининградская область	11 658	654	17 458	870	20 613	930	24 733	537	5 723	53	30 591	389	7 477	41
Ленинградская область	29 881	1 195	42 128	1 332	50 883	1 207	61 757	719	20 189	19	77 625	468	25 485	15
Мурманская область	12 519	149	18 414	180	22 868	148	26 409	98	5 865	3	29 597	79	6 968	2
Новгородская область	8 950	107	11 803	133	13 354	112	15 393	47	3 163	2	17 402	29	3 863	1
Псковская область	6 529	87	9 854	116	11 917	101	13 787	22	2 236	0	16 019	9	3 889	0
г. Санкт-Петербург	120 316	10 438	169 187	12 467	193 928	12 368	232 992	7 135	86 392	299	287 927	4 370	109 458	169
ЮЖНЫЙ ФЕДЕРАЛЬНЫЙ ОКРУГ¹	166 978	2 579	234 528	3 540	257 520	3 608	301 352	1 680	63 391	44	362 547	1 111	79 394	27
Республика Адыгея (Адыгея)	3 018	116	4 339	116	6 813	92	7 502	25	1 502	0	8 547	18	1 738	0
Республика Калмыкия	4 008	79	5 837	100	6 867	82	7 706	30	1 493	0	9 330	27	2 037	0
Республика Крым ²	-	-	49	3	4 621	2	1 611	61	524	0	3 704	0	1 306	0
Краснодарский край	65 051	1 081	89 649	1 496	95 199	1 609	113 603	732	28 503	18	139 076	496	35 477	9
Астраханская область	12 525	267	17 901	134	20 914	114	24 114	42	3 889	0	27 363	31	4 021	0
Волгоградская область	30 438	410	40 988	527	46 556	510	52 594	158	8 925	26	61 909	80	10 990	18
Ростовская область	51 938	798	72 914	1 167	81 172	1 200	93 956	633	18 418	0	111 194	460	23 467	0
г. Севастополь ¹	-	-	9	0	126	0	566	0	136	0	1 424	0	358	0
СЕВЕРО-КАВКАЗСКИЙ ФЕДЕРАЛЬНЫЙ ОКРУГ	51 081	1 244	70 827	1 539	85 372	1 523	99 117	689	15 688	2	115 807	506	19 242	0
Республика Дагестан	5 773	169	8 692	243	11 233	237	13 993	161	1 943	0	16 736	110	2 668	0
Республика Ингушетия	155	2	274	0	376	0	640	0	169	0	813	0	241	0
Кабардино-Балкарская Республика	6 282	133	7 977	219	9 163	224	10 338	135	1 599	2	12 059	97	2 027	0
Карачаево-Черкесская Республика	2 707	51	3 993	64	5 182	57	6 056	16	634	0	7 045	10	745	0
Республика Северная Осетия - Алания	4 983	160	7 590	221	9 510	228	11 621	51	2 013	0	13 499	4	2 451	0
Чеченская Республика	340	72	892	11	1 422	4	2 115	0	245	0	2 859	31	346	0
Ставропольский край	30 841	657	41 409	781	48 486	773	54 754	326	9 085	0	62 796	254	10 763	0
ПРИВОЛЖСКИЙ ФЕДЕРАЛЬНЫЙ ОКРУГ	469 804	5 934	640 677	6 364	732 296	5 908	844 873	2 664	150 360	50	993 964	1 571	182 405	39
Республика Башкортостан	56 198	461	75 043	469	96 027	407	115 393	157	19 913	0	139 886	118	26 721	0
Республика Марий Эл	9 768	99	13 773	106	15 686	92	18 900	42	2 967	0	22 164	32	3 402	0
Республика Мордовия	10 998	219	14 003	249	15 494	241	19 508	95	4 625	0	24 025	47	6 167	0
Республика Татарстан (Татарстан)	60 709	918	84 779	369	92 108	323	112 507	181	19 366	8	139 679	83	26 354	8
Удмуртская Республика	27 167	292	37 242	371	44 336	329	50 753	83	8 025	0	57 960	32	8 624	0
Чувашская Республика - Чувашия	24 036	320	33 520	377	37 273	363	43 049	143	9 627	5	51 376	83	12 621	5
Пермский край	51 016	484	67 064	692	77 592	730	85 310	368	13 076	8	96 398	288	16 154	7
Кировская область	18 950	178	26 060	226	30 578	168	36 213	63	7 026	0	43 421	22	8 454	0
Нижегородская область	59 827	862	71 217	787	77 375	774	88 217	351	15 120	4	101 501	224	19 036	4
Оренбургская область	32 897	306	45 313	351	52 745	272	60 064	103	9 252	8	69 705	72	10 225	4
Пензенская область	15 500	225	22 687	286	26 100	303	29 804	148	6 743	13	35 000	80	7 515	8
Самарская область	56 943	1 046	76 068	1 216	84 343	1 151	92 151	621	18 134	3	104 675	302	19 872	3
Саратовская область	31 248	423	42 838	489	48 302	460	54 485	186	8 477	0	63 781	117	8 660	0
Ульяновская область	22 447	301	31 070	366	34 337	299	38 519	117	8 008	0	44 093	76	8 599	0
УРАЛЬСКИЙ ФЕДЕРАЛЬНЫЙ ОКРУГ	368 137	1 989	449 126	2 507	512 727	2 453	569 133	1 274	72 393	46	637 646	853	81 040	6
Курганская область	12 991	30	16 381	43	19 402	54	22 103	13	2 138	0	24 940	0	2 448	0
Сverdловская область	91 900	828	120 887	1 040	133 836	990	149 800	526	17 356	39	171 253	346	24 009	0
Тюменская область	197 560	454	232 655	606	265 803	615	293 517	313	41 833	8	326 234	186	41 317	6
в том числе Ханты-Мансийский автономный округ - Югра	110 920	190	126 241	242	131 592	238	167 872	171	24 300	4	183 452	84	22 531	5
в том числе Ямало-Ненецкий автономный округ	35 610	62	43 636	95	46 543	119	55 353	55	7 657	3	63 318	38	8 685	1
Челябинская область														

3.13. Просроченная задолженность по ЖК, предоставленным физическим лицам-резидентам в рублях и иностранной валюте, в разрезе субъектов Российской Федерации

(млн руб.)

	01.01.2014		01.01.2015		01.01.2016		01.01.2017		01.01.2018	
	в рублях	в иностранной валюте	в рублях	в иностранной валюте	в рублях	в иностранной валюте	в рублях	в иностранной валюте	в рублях	в иностранной валюте
ВСЕГО ПО РОССИЙСКОЙ ФЕДЕРАЦИИ	27 783	15 648	32 131	17 623	44 226	27 441	52 837	22 907	59 654	15 208
ЦЕНТРАЛЬНЫЙ ФЕДЕРАЛЬНЫЙ ОКРУГ	10 965	13 024	13 259	13 461	15 771	20 712	18 168	17 168	19 542	10 703
Белгородская область	83	46	112	46	150	90	191	58	304	49
Брянская область	46	1	62	3	90	6	152	9	207	5
Владимирская область	134	2	199	33	272	41	332	60	391	38
Воронежская область	303	63	390	69	582	79	621	28	817	32
Ивановская область	35	30	64	30	98	41	189	32	201	36
Калужская область	56	24	71	48	160	75	212	79	332	86
Костромская область	28	0	52	0	70	1	76	0	97	0
Курская область	105	11	99	17	250	19	268	26	296	15
Липецкая область	69	29	47	18	97	33	138	14	198	20
Московская область	2 883	4 458	3 369	4 022	4 944	6 513	5 554	5 634	5 562	3 492
Орловская область	28	0	29	0	41	7	52	6	79	5
Рязанская область	56	18	83	18	117	25	169	33	183	43
Смоленская область	90	11	93	9	101	44	167	25	246	38
Тамбовская область	20	3	26	7	72	6	88	9	122	6
Тверская область	588	20	623	30	681	50	740	91	264	72
Тульская область	83	15	97	24	165	37	228	26	292	18
Ярославская область	92	19	112	22	188	39	262	39	300	23
г. Москва	6 266	8 274	7 731	9 065	7 694	13 606	8 728	10 998	9 651	6 725
СЕВЕРО-ЗАПАДНЫЙ ФЕДЕРАЛЬНЫЙ ОКРУГ	2 065	1 011	2 597	1 640	3 569	2 897	4 429	2 530	4 837	2 103
Республика Карелия	32	4	49	3	67	12	121	16	174	7
Республика Коми	54	6	68	10	172	24	257	22	282	17
Архангельская область	51	41	91	61	171	90	263	21	310	21
в том числе Ненецкий автономный округ	1	0	2	0	8	0	7	0	15	0
Вологодская область	137	41	168	59	278	79	389	96	456	70
Калининградская область	211	128	159	184	190	232	204	163	180	119
Ленинградская область	279	95	295	165	475	266	549	247	572	193
Мурманская область	31	18	81	18	106	7	146	22	199	29
Новгородская область	75	4	78	11	100	14	146	19	141	20
Псковская область	14	13	20	4	82	6	89	8	135	3
г. Санкт-Петербург	1 181	661	1 588	1 125	1 929	2 167	2 265	1 914	2 388	1 626
ЮЖНЫЙ ФЕДЕРАЛЬНЫЙ ОКРУГ¹	2 030	202	2 207	325	2 886	600	3 385	438	4 386	290
Республика Адыгея (Адыгея)	28	0	32	1	41	6	64	7	110	2
Республика Калмыкия	8	0	14	0	32	14	52	2	97	9
Республика Крым ¹	-	-	0	2	0	2	0	0	2	0
Краснодарский край	970	122	1 105	210	1 486	370	1 657	256	2 072	171
Астраханская область	40	9	51	16	106	22	178	9	257	8
Волгоградская область	493	19	470	38	507	46	549	49	626	26
Ростовская область	491	52	535	60	714	141	884	115	1 220	73
г. Севастополь ¹	-	-	0	0	1 169	432	1	0	3	0
СЕВЕРО-КАВКАЗСКИЙ ФЕДЕРАЛЬНЫЙ ОКРУГ	799	204	881	297	281	10	1 360	319	1 712	216
Республика Дагестан	225	7	224	40	6	0	298	9	317	4
Республика Ингушетия	2	0	3	0	81	88	9	0	11	0
Кабардино-Балкарская Республика	44	39	57	65	76	2	87	79	89	58
Карачаево-Черкесская Республика	19	4	31	1	224	94	98	4	199	4
Республика Северная Осетия - Алания	179	46	225	60	23	6	256	40	266	8
Чеченская Республика	1	23	5	5	478	232	32	0	62	0
Ставропольский край	329	85	336	126	0	0	580	187	768	142
ПРИВОЛЖСКИЙ ФЕДЕРАЛЬНЫЙ ОКРУГ	4 700	556	4 939	806	7 430	1 121	8 974	983	10 080	664
Республика Башкортостан	598	27	779	12	1 442	44	1 742	43	1 689	30
Республика Марий Эл	53	10	57	7	70	9	93	8	115	6
Республика Мордовия	21	16	31	17	75	58	99	30	174	17
Республика Татарстан (Татарстан)	394	9	520	17	822	19	1 024	28	1 198	20
Удмуртская Республика	227	19	214	32	336	42	421	32	457	17
Чувашская Республика - Чувашия	105	38	113	46	185	45	280	41	303	30
Пермский край	1 092	103	1 022	163	1 462	242	1 588	195	1 720	147
Кировская область	60	0	104	1	172	15	213	21	317	1
Нижегородская область	601	115	558	170	788	194	894	170	997	114
Оренбургская область	131	36	184	31	359	41	477	62	524	53
Пензенская область	66	18	81	25	99	48	191	33	245	14
Самарская область	1 061	116	933	204	1 013	272	1 179	252	1 330	171
Саратовская область	213	12	234	32	389	46	491	28	662	16
Ульяновская область	78	37	109	49	217	44	282	41	349	27
УРАЛЬСКИЙ ФЕДЕРАЛЬНЫЙ ОКРУГ	2 877	170	3 246	319	5 393	500	6 561	393	7 268	338
Курганская область	112	0	92	0	230	0	232	0	233	0
Свердловская область	987	75	1 183	199	1 844	277	2 373	206	2 249	165
Тюменская область	662	48	821	77	1 618	122	2 150	89	2 994	80
в том числе Ханты-Мансийский автономный округ - Югра	240	2	364	11	703	15	1 147	37	1 508	30
в том числе Ямало-Ненецкий автономный округ	30	17	70	28	168	72	295	32	442	25
Челябинская область	1 116	47	1 150	43	1 701	101	1 806	97	1 792	93
СИБИРСКИЙ ФЕДЕРАЛЬНЫЙ ОКРУГ	3 850	384	4 303	589	6 777	991	8 395	866	9 720	658
Республика Алтай	12	0	14	0	61	0	89	0	103	0
Республика Бурятия	66	9	133	7	307	17	438	12	576	7
Республика Тыва	37	0	62	0	116	0	122	0	175	0
Республика Хакасия	71	0	77	0	137	1	158	9	205	2
Алтайский край	287	69	295	99	566	150	767	109	786	97
Забайкальский край	52	0	84	0	223	0	367	2	453	2
Красноярский край	838	58	1 022	87	1 518	151	1 948	137	2 413	87
Иркутская область	481	54	484	65	908	88	1 222	87	1 467	56
Кемеровская область	480	35	542	58	968	106	1 051	100	1 148	88
Новосибирская область	788	121	873	203	1 213	346	1 272	239	1 428	151
Омская область	547	26	532	24	576	62	745	78	783	111
Томская область	191	12	185	46	186	72	217	94	183	57
ДАЛЬНЕВОСТОЧНЫЙ ФЕДЕРАЛЬНЫЙ ОКРУГ	497	97	699	184	1 230	185	1 566	212	2 108	235
Республика Саха (Якутия)	52	0	110	0	258	6	364	8	560	3
Камчатский край	9	0	18	0	69	8	55	12	65	9
Приморский край	200	34	194	105	230	80	326	92	433	117
Хабаровский край	136	34	186	44	359	46	436	56	506	53
Амурская область	59	26	108	33	192	43	217	43	329	53
Магаданская область	2	1	7	2	9	1	13	0	35	0
Сахалинская область	35	2	64	0	83	0	104	0	110	0
Еврейская автономная	4	0	11	0	25	0	43	0	65	0
Чукотский автономный округ	0	0	1	0	5	0	8	0	7	0
КРЫМСКИЙ ФЕДЕРАЛЬНЫЙ ОКРУГ¹	-	-	0	2	0	2	-	-	-	-

¹ В 2014 году в составе Российской Федерации образованы новые субъекты субъектов Республика Крым и г. Севастополь, вошедшие в Крымский федеральный округ. В 2016 году Крымский федеральный округ и Южный федеральный округ преобразованы в Южный федеральный округ, субъекты Республика Крым и г. Севастополь переведены в ведение Южного федерального округа. Имеющиеся расхождения между итогом и суммой следуются округлением данных.

3.14. Просроченная задолженность по ИЖК, в том числе по ИЖК по ДДУ, предоставленным физическим лицам-резидентам в рублях и иностранной валюте, в разрезе субъектов Российской Федерации

(млн руб.)

	01.01.2014		01.01.2015		01.01.2016		01.01.2017		01.01.2018		01.01.2018			
	Просроченная задолженность по ИЖК		Просроченная задолженность по ИЖК		Просроченная задолженность по ИЖК		Просроченная задолженность по ИЖК		в том числе по ИЖК по ДДУ ²		Просроченная задолженность по ИЖК		в том числе по ИЖК по ДДУ ²	
	в рублях	в иностранной валюте	в рублях	в иностранной валюте	в рублях	в иностранной валюте	в рублях	в иностранной валюте	в рублях	в иностранной валюте	в рублях	в иностранной валюте	в рублях	в иностранной валюте
ВСЕГО ПО РОССИЙСКОЙ ФЕДЕРАЦИИ	25 443	14 207	28 954	17 143	39 524	26 685	48 059	22 286	2 490	503	54 575	14 405	3 643	483
ЦЕНТРАЛЬНЫЙ ФЕДЕРАЛЬНЫЙ ОКРУГ	10 554	11 664	12 364	13 138	14 412	20 260	16 488	16 760	834	380	17 510	10 162	1 382	359
Белгородская область	73	44	95	46	126	90	160	58	5	0	270	49	15	0
Брянская область	38	0	49	1	72	2	132	7	11	0	185	4	9	0
Владимирская область	120	2	174	31	229	39	280	59	10	0	339	37	10	0
Воронежская область	285	63	370	69	535	79	571	28	144	0	774	32	163	0
Ивановская область	32	30	60	30	91	41	178	31	12	0	192	29	16	0
Калужская область	55	24	68	47	154	73	207	76	14	0	327	75	23	0
Костромская область	23	0	46	0	64	1	88	0	6	0	92	0	7	0
Курская область	88	11	87	17	230	19	259	26	9	0	288	15	8	0
Липецкая область	61	29	42	18	84	27	124	9	8	0	183	20	15	0
Московская область	2 787	4 168	3 067	3 867	4 445	6 254	5 003	5 482	266	64	5 049	3 383	426	68
Орловская область	24	0	22	0	32	7	43	6	4	0	69	5	9	0
Рязанская область	52	18	75	18	109	25	163	33	9	0	176	43	16	0
Смоленская область	85	7	85	4	104	89	37	155	19	20	233	32	45	0
Тамбовская область	16	3	22	7	61	6	77	9	0	0	110	6	6	0
Тверская область	585	20	619	30	676	50	732	91	8	0	255	72	16	0
Тюльская область	79	9	90	14	156	25	216	15	32	0	282	8	41	0
Ярославская область	86	17	101	11	177	24	251	30	31	0	291	14	39	0
г. Москва	6 065	7 219	7 292	8 928	7 079	13 462	7 868	10 779	243	316	8 395	6 336	519	291
СЕВЕРО-ЗАПАДНЫЙ ФЕДЕРАЛЬНЫЙ ОКРУГ	1 878	973	2 412	1 596	3 292	2 766	4 168	2 444	392	95	4 574	2 015	471	89
Республика Карелия	28	4	44	3	61	11	113	16	2	0	165	7	5	0
Республика Коми	38	5	50	9	156	23	243	21	7	0	267	17	8	0
Архангельская область	49	41	87	60	162	88	254	15	13	0	301	21	8	0
в том числе Ненецкий автономный округ	1	0	2	0	8	0	7	0	3	0	15	0	2	0
Вологодская область	126	41	152	59	251	79	369	96	11	0	435	70	20	0
Калининградская область	169	113	144	155	180	196	193	152	13	0	169	114	15	5
Ленинградская область	272	95	280	164	450	263	515	242	58	8	541	185	59	8
Мурманская область	30	17	80	17	104	6	142	16	11	0	194	23	15	0
Новгородская область	59	4	63	11	82	14	127	19	4	2	123	20	4	1
Новосибирская область	10	13	17	4	78	6	87	8	2	0	134	3	9	0
г. Санкт-Петербург	1 097	640	1 495	1 114	1 767	2 079	2 126	1 859	273	84	2 246	1 557	326	75
ЮЖНЫЙ ФЕДЕРАЛЬНЫЙ ОКРУГ	1 958	191	2 067	324	2 491	600	3 059	436	77	3	4 038	283	198	7
Республика Адыгея (Адыгея)	28	0	32	0	32	6	59	7	4	0	104	2	3	0
Республика Калмыкия	6	0	11	0	27	14	47	2	3	0	92	9	0	0
Республика Крым ¹	-	-	0	2	0	2	0	0	0	0	2	0	0	0
Краснодарский край	928	111	1 016	210	1 240	370	1 453	255	35	2	1 862	166	119	2
Астраханская область	34	9	44	16	86	22	162	9	8	0	232	8	12	0
Волгоградская область	478	19	450	39	489	46	536	49	17	1	610	26	24	5
Ростовская область	484	52	514	60	616	141	802	114	9	0	1 134	72	41	0
г. Севастополь ²	-	-	0	0	0	0	1	0	0	0	3	0	0	0
СЕВЕРО-КАВКАЗСКИЙ ФЕДЕРАЛЬНЫЙ ОКРУГ	642	194	724	280	980	400	1 173	296	76	0	1 555	200	85	0
Республика Дагестан	216	7	216	40	275	10	292	9	32	0	310	0	38	0
Республика Ингушетия	1	0	2	0	5	0	7	0	0	0	10	0	0	0
Кабардино-Балкарская Республика	20	39	38	64	59	82	68	75	2	0	76	58	1	0
Карачаево-Черкесская Республика	16	4	25	1	58	2	80	4	0	0	184	4	2	0
Республика Северная Осетия - Алания	103	42	162	54	175	84	205	30	17	0	224	0	15	0
Чеченская Республика	0	23	4	0	23	0	32	0	0	0	62	0	0	0
Ставропольский край	286	79	277	121	386	222	489	178	24	0	688	138	29	0
ПРИВОЛЖСКИЙ ФЕДЕРАЛЬНЫЙ ОКРУГ	3 939	551	3 999	789	6 123	1 077	7 762	946	428	26	8 867	619	612	28
Республика Башкортостан	430	27	497	11	922	42	1 237	42	26	0	1 213	29	49	0
Республика Марий Эл	47	10	51	7	59	9	84	6	3	0	107	6	2	0
Республика Мордовия	15	16	23	17	57	53	81	27	6	0	157	13	6	0
Республика Татарстан (Татарстан)	286	9	431	17	718	19	925	28	21	8	1 097	20	31	8
Удмуртская Республика	180	19	154	31	259	42	337	32	9	0	384	17	11	0
Чувашская Республика - Чувашия	97	38	102	46	159	45	257	41	42	5	281	30	42	5
Пермский край	975	102	814	161	1 272	237	1 463	191	27	4	1 600	144	77	4
Кировская область	50	0	87	1	148	15	191	21	15	0	298	1	23	0
Нижегородская область	444	115	427	161	602	176	720	159	51	0	831	104	55	4
Оренбургская область	121	36	173	31	333	41	448	62	15	4	488	53	9	4
Пензенская область	44	18	57	25	73	42	166	21	5	0	217	9	15	0
Самарская область	981	116	864	200	945	265	1 112	246	141	3	1 220	149	181	3
Саратовская область	195	12	221	32	368	46	467	28	53	0	633	16	81	0
Ульяновская область	74	33	98	49	210	44	274	41	14	0	340	27	30	0
УРАЛЬСКИЙ ФЕДЕРАЛЬНЫЙ ОКРУГ	2 592	164	2 943	303	4 951	474	6 078	374	236	0	6 802	312	272	0
Курганская область	109	0	85	0	210	0	212	0	3	0	218	0	8	0
Сverdловская область	893	74	1 076	190	1 712	266	2 256	196	52	0	2 145	158	56	0
Тюменская область	582	48	714	76	1 451	114	1 956	87	151	0	2 809	65	178	0
в том числе Ханты-Мансийский автономный округ - Югра	211	2	332	11	642	15	1 067	36	87	0	1 442	30	98	0
в том числе Ямало-Ненецкий автономный округ	23	17	52	28	158	72	272	31	9	0	418	20	25	0
Ненецкая область	1 008	42	1 068	37	1 578	94	1 655	91	30	0	1 632	89	31	0
СИБИРСКИЙ ФЕДЕРАЛЬНЫЙ ОКРУГ	3 444	374	3 794	568	6 102	924	7 821	821	375	0	9 179	597	506	0
Республика Алтай	12	0	13	0	59	0	87	0	7	0	101	0	7	0
Республика Бурятия	65	9	129	7	288	17	427	12	10	0	568	7	30	0
Республика Тува	33	0	62	0	98	0	110	0	3	0	165	0	3	0
Республика Хакасия	56	0	64	0	104	1	139	9	0	0	190	2	5	0
Алтайский край	260	69	255	99	525	150	736	109	17	0	756	97	24	0
Забайкальский край	50	0	75	0	206	0	354	2	5	0	444	2	3	0
Красноярский край	745	58	936	87	1 383	151	1 808	137	120	0	2 283	87	138	0
Иркутская область	470	54	465	65	839	88	1 166	87	29	0	1 413	56	60	0
Кемеровская область	395	25	442	58	864	106	937	100	22	0	1 038	66	28	0
Новосибирская область	691	121	710	190	1 050	328	1 173	224	129	0	1 334	137	176	0
Омская область	509	26	493	16	504	16	686	52	20	0	721	89	25	0
Томская область														

3.15. Средневзвешенный срок и процентная ставка по ЖК, предоставленным физическим лицам-резидентам с начала года в рублях, в разрезе субъектов Российской Федерации

	01.01.2014		01.01.2015		01.01.2016		01.01.2017		01.01.2018	
	Средне- взвешенный срок кредитования, месяцев	Средне- взвешенная ставка, %	Средне- взвешенный срок кредитования, месяцев	Средне- взвешенная ставка, %	Средне- взвешенный срок кредитования, месяцев	Средне- взвешенная ставка, %	Средне- взвешенный срок кредитования, месяцев	Средне- взвешенная ставка, %	Средне- взвешенный срок кредитования, месяцев	Средне- взвешенная ставка, %
ВСЕГО ПО РОССИЙСКОЙ ФЕДЕРАЦИИ	172,9	12,51	178,1	12,47	175,4	13,36	182,2	12,49	186,4	10,64
ЦЕНТРАЛЬНЫЙ ФЕДЕРАЛЬНЫЙ ОКРУГ	167,3	12,54	174,6	12,49	173,4	13,26	184,3	12,37	190,4	10,64
Белгородская область	175,6	12,51	181,5	12,37	176,1	13,34	184,0	12,64	187,2	10,60
Брянская область	173,3	12,53	177,4	12,52	173,3	13,23	182,3	12,46	185,5	10,54
Владимирская область	169,4	12,61	172,7	12,68	173,1	13,42	182,6	12,59	188,8	10,66
Воронежская область	178,5	12,58	184,5	12,52	187,5	13,14	197,6	12,35	198,1	10,60
Ивановская область	163,5	12,52	167,3	12,50	169,5	13,52	175,1	12,66	177,0	10,78
Калужская область	170,5	12,45	179,5	12,44	174,0	13,19	186,7	12,35	191,6	10,54
Костромская область	169,5	12,61	169,2	12,55	162,6	13,47	173,1	12,68	179,1	10,59
Курская область	180,2	12,59	182,7	12,52	177,0	13,21	185,7	12,41	188,1	10,60
Липецкая область	183,4	12,62	185,8	12,63	183,9	13,14	195,3	12,43	194,1	10,66
Московская область	170,6	12,54	174,6	12,48	176,6	13,13	186,6	12,25	190,8	10,59
Орловская область	172,1	12,64	175,4	12,53	176,5	13,24	187,1	12,31	187,8	10,57
Рязанская область	171,6	12,55	174,4	12,53	176,1	13,18	183,4	12,50	189,7	10,57
Смоленская область	179,8	12,67	184,9	12,55	180,9	13,25	191,0	12,39	195,2	10,59
Тамбовская область	176,3	12,66	180,5	12,46	178,1	13,15	190,1	12,37	191,6	10,56
Тверская область	182,2	12,51	182,6	12,49	179,5	13,38	182,3	12,53	192,9	10,57
Тульская область	172,7	12,66	177,2	12,50	174,5	13,55	183,1	12,58	188,6	10,58
Ярославская область	154,9	12,54	167,6	12,51	166,5	13,31	174,7	12,50	180,3	10,64
г. Москва	159,4	12,51	170,7	12,47	167,5	13,36	181,7	12,37	190,8	10,72
СЕВЕРО-ЗАПАДНЫЙ ФЕДЕРАЛЬНЫЙ ОКРУГ	165,7	12,51	168,5	12,40	169,4	13,25	176,1	12,21	181,1	10,65
Республика Карелия	171,2	12,44	170,6	12,41	167,3	13,31	175,4	12,24	175,1	10,62
Республика Коми	165,6	12,73	161,0	12,33	174,7	13,55	175,6	12,64	176,0	10,60
Архангельская область	171,4	12,44	171,1	12,39	161,5	13,62	164,5	12,61	172,4	10,53
в том числе Ненецкий автономный округ	196,3	11,74	191,6	12,24	155,4	13,78	155,2	11,77	177,5	10,43
Вологодская область	167,7	12,37	173,7	12,46	172,0	13,36	173,5	12,43	175,5	10,65
Калининградская область	171,8	12,28	174,0	12,17	177,9	12,99	181,6	12,26	184,7	10,62
Ленинградская область	167,1	12,50	171,1	12,39	172,6	13,22	180,6	12,09	184,9	10,66
Мурманская область	166,0	12,02	167,1	11,90	155,8	13,21	162,4	12,22	165,3	10,64
Новгородская область	174,0	12,77	175,3	12,63	171,2	13,37	179,9	12,35	182,3	10,69
Псковская область	165,2	12,04	167,5	12,07	166,5	13,04	176,1	12,16	181,7	10,68
г. Санкт-Петербург	162,1	12,62	166,8	12,50	170,0	13,16	177,9	12,08	184,3	10,67
ЮЖНЫЙ ФЕДЕРАЛЬНЫЙ ОКРУГ	181,1	12,52	180,5	12,64	182,2	13,29	188,6	12,51	192,8	10,70
Республика Адыгея (Адыгея)	174,4	12,77	171,8	13,04	182,5	13,42	189,8	12,55	195,2	10,80
Республика Калмыкия	187,2	12,86	195,7	12,51	192,3	13,50	192,7	12,50	200,5	10,63
Республика Крым ¹	-	-	195	12	187,3	12,64	163,2	12,43	178,9	11,25
Краснодарский край	180,2	12,71	181,3	12,82	183,4	13,15	191,6	12,53	196,7	10,75
Астраханская область	189,9	11,92	197,6	12,07	187,8	13,31	191,5	12,41	194,3	10,58
Волгоградская область	177,4	12,45	180,9	12,48	176,7	13,40	183,0	12,51	188,2	10,64
Ростовская область	181,9	12,43	174,4	12,65	181,9	13,35	188,8	12,52	191,0	10,65
г. Севастополь ¹	-	-	187,0	10,90	185,2	12,48	170,7	12,31	175,2	11,19
СЕВЕРО-КАВКАЗСКИЙ ФЕДЕРАЛЬНЫЙ ОКРУГ	173,8	12,52	188,4	12,31	184,3	13,36	189,4	12,72	193,1	10,72
Республика Дагестан	151,7	11,95	181,4	11,68	184,0	12,86	184,4	12,60	196,5	10,73
Республика Ингушетия	108,9	14,66	183,0	12,71	171,3	12,77	169,2	12,19	187,8	10,70
Кабардино-Балкарская Республика	167,5	13,01	182,8	12,43	189,7	13,40	192,7	12,71	190,9	10,66
Карачаево-Черкесская Республика	190,3	12,88	206,7	12,43	172,4	13,61	198,5	13,12	202,7	10,88
Республика Северная Осетия - Алания	178,7	12,42	197,5	12,55	185,0	13,58	190,4	12,56	188,7	10,88
Чеченская Республика	177,3	11,99	191,0	12,17	183,0	14,05	165,4	13,11	183,8	10,89
Ставропольский край	183,7	12,44	187,3	12,37	185,0	13,37	190,8	12,73	193,1	10,68
ПРИВОЛЖСКИЙ ФЕДЕРАЛЬНЫЙ ОКРУГ	170,8	12,53	179,2	12,49	174,7	13,43	179,7	12,54	184,5	10,60
Республика Башкортостан	164,7	13,01	171,8	12,63	167,9	13,59	171,6	12,71	175,8	10,63
Республика Марий Эл	177,0	12,30	178,4	12,48	179,7	13,17	184,8	12,27	185,9	10,51
Республика Мордовия	181,9	12,52	180,6	12,67	177,7	13,30	193,3	12,20	198,1	10,56
Республика Татарстан (Татарстан)	157,0	12,51	167,6	12,62	163,0	13,62	167,9	12,47	176,8	10,57
Удмуртская Республика	156,7	12,67	189,2	12,35	173,0	13,37	179,4	12,59	182,4	10,62
Чувашская Республика - Чувашия	184,4	11,94	186,1	12,29	188,5	13,15	196,1	12,37	199,2	10,42
Пермский край	157,0	13,04	179,2	12,49	178,4	13,51	183,9	12,69	186,0	10,69
Кировская область	186,4	12,52	185,3	12,52	182,0	13,21	190,3	12,40	194,8	10,57
Нижегородская область	171,7	12,26	176,0	12,49	175,3	13,49	178,5	12,63	184,5	10,66
Оренбургская область	195,0	11,88	196,5	12,16	187,5	13,06	189,8	12,37	191,2	10,54
Пензенская область	180,2	12,52	183,2	12,51	181,9	13,19	188,1	12,39	190,4	10,66
Самарская область	176,1	12,53	180,1	12,50	173,2	13,48	178,5	12,58	185,2	10,61
Саратовская область	184,2	12,44	187,3	12,46	181,7	13,52	187,6	12,67	193,8	10,65
Ульяновская область	168,0	12,54	177,3	12,50	171,8	13,29	174,9	12,55	177,0	10,60
УРАЛЬСКИЙ ФЕДЕРАЛЬНЫЙ ОКРУГ	187,3	12,39	189,8	12,41	183,4	13,42	186,4	12,73	187,3	10,65
Курганская область	215,0	11,61	205,5	12,26	199,9	13,19	195,3	12,60	194,3	10,58
Сverdловская область	180,2	12,48	184,4	12,46	182,0	13,53	186,2	12,71	189,0	10,66
Тюменская область	200,9	12,31	203,6	12,33	192,2	13,35	197,3	12,71	194,7	10,62
в том числе Ханты-Мансийский автономный округ - Югра	220,1	12,31	203,5	12,33	188,5	13,30	190,5	12,83	190,4	10,67
в том числе Ямало-Ненецкий автономный округ	217,0	11,83	211,3	11,91	193,5	13,52	196,3	12,58	194,7	10,50
Челябинская область	159,6	12,68	163,8	12,55	156,7	13,60	159,9	12,83	165,6	10,75
СИБИРСКИЙ ФЕДЕРАЛЬНЫЙ ОКРУГ	175,7	12,55	179,6	12,44	175,5	13,48	180,6	12,65	181,2	10,66
Республика Алтай	182,8	12,99	169,4	11,97	175,1	14,12	176,6	12,95	173,5	10,81
Республика Бурятия	179,6	12,35	181,8	12,55	174,9	13,46	175,7	12,68	171,1	10,68
Республика Тыва	202,7	12,79	184,7	12,58	185,5	14,35	179,0	13,38	181,5	10,81
Республика Хакасия	166,7	12,83	171,2	12,72	167,5	13,56	172,2	12,68	171,5	10,68
Алтайский край	177,3	12,32	175,1	12,11	176,0	13,48	180,8	12,71	181,8	10,62
Забайкальский край	177,2	12,23	181,4	12,28	174,5	13,60	179,4	12,75	177,7	10,66
Красноярский край	172,4	12,94	171,2	12,69	172,7	13,50	175,9	12,58	175,2	10,66
Иркутская область	166,8	12,41	171,5	12,58	166,5	13,67	169,2	12,82	170,3	10,66
Кемеровская область	171,6	12,55	185,1	12,33	165,8	13,53	170,0	12,66	171,3	10,67
Новосибирская область	179,2	12,71	187,2	12,38	187,3	13,22	196,0	12,46	197,3	10,69
Омская область	188,3	12,48	190,7	12,52	184,6	13,59	191,9	12,84	192,6	10,67
Томская область	176,3	11,89	181,9	12,15	177,0	13,30	181,6	12,53	181,4	10,66
ДАЛЬНЕВОСТОЧНЫЙ ФЕДЕРАЛЬНЫЙ ОКРУГ	174,2	12,43	178,4	12,43	172,0	13,54	178,4	12,72	181,7	10,57
Республика Саха (Якутия)	171,9	12,64	177,2	12,71	175,5	13,65	183,2	12,75	186,2	10,67
Камчаточный край	168,3	12,11	170,8	12,50	161,4	13,58	170,7	12,82	171,6	10,72
Приморский край	170,2	12,30	174,5	12,43	167,6	13,57	172,1	12,67	176,7	10,54

3.16. Средневзвешенный срок и процентная ставка по ЖК, предоставленным физическим лицам-резидентам с начала года в иностранной валюте, в разрезе субъектов Российской Федерации

	01.01.2014		01.01.2015		01.01.2016		01.01.2017		01.01.2018	
	Средне- взвешенный срок кредитования, месяцев	Средне- взвешенная ставка, %	Средне- взвешенный срок кредитования, месяцев	Средне- взвешенная ставка, %	Средне- взвешенный срок кредитования, месяцев	Средне- взвешенная ставка, %	Средне- взвешенный срок кредитования, месяцев	Средне- взвешенная ставка, %	Средне- взвешенный срок кредитования, месяцев	Средне- взвешенная ставка, %
ВСЕГО ПО РОССИЙСКОЙ ФЕДЕРАЦИИ	128,0	9,66	128,1	9,32	40,0	10,09	29,2	8,87	35,0	7,06
ЦЕНТРАЛЬНЫЙ ФЕДЕРАЛЬНЫЙ ОКРУГ	122,0	9,74	119,3	9,43	40,1	10,17	32,6	8,80	34,3	6,64
Белгородская область	208,4	8,96	214,3	8,51	24,0	14,00	0,0	0,00	0,0	0,00
Брянская область	191,9	10,11	159,9	8,41	0,0	0,00	46,0	7,00	0,0	0,00
Владимирская область	223,7	9,96	283,0	6,74	0,0	0,00	0,0	0,00	0,0	0,00
Воронежская область	202,0	10,07	249,7	9,07	147,1	12,00	0,0	0,00	0,0	0,00
Ивановская область	247,8	11,11	302,0	11,80	152,2	7,10	0,0	0,00	0,0	0,00
Калужская область	218,3	10,48	238,1	10,31	0,0	0,00	84,0	12,00	0,0	0,00
Костромская область	215,5	10,25	0,0	0,00	0,0	0,00	0,0	0,00	0,0	0,00
Курская область	239,1	8,72	208,0	11,12	0,0	0,00	0,0	0,00	0,0	0,00
Липецкая область	216,9	12,12	256,8	11,19	0,0	0,00	0,0	0,00	59,9	7,00
Московская область	147,9	9,66	166,6	9,74	47,2	9,04	39,9	13,39	74,5	8,97
Орловская область	263,4	9,65	182,0	7,81	0,0	0,00	0,0	0,00	0,0	0,00
Рязанская область	139,0	10,64	281,7	11,27	0,0	0,00	12,2	4,00	0,0	0,00
Смоленская область	236,1	9,31	244,3	10,70	0,0	0,00	0,0	0,00	0,0	0,00
Тамбовская область	222,4	9,98	230,0	7,00	242,2	9,00	0,0	0,00	0,0	0,00
Тверская область	138,6	10,54	162,6	10,51	0,0	0,00	0,0	0,00	0,0	0,00
Тульская область	250,7	10,16	289,1	8,03	0,0	0,00	0,0	0,00	0,0	0,00
Ярославская область	207,9	8,14	302,0	10,80	0,0	0,00	0,0	0,00	0,0	0,00
г. Москва	112,2	9,73	103,7	9,27	37,8	10,53	31,7	8,16	33,6	6,55
СЕВЕРО-ЗАПАДНЫЙ ФЕДЕРАЛЬНЫЙ ОКРУГ	134,4	9,03	147,5	8,44	50,4	8,84	13,8	7,99	195,0	11,00
Республика Карелия	279,9	8,17	182,0	9,00	0,0	0,00	0,0	0,00	0,0	0,00
Республика Коми	286,2	9,30	0,0	0,00	0,0	0,00	0,0	0,00	0,0	0,00
Архангельская область в том числе Ненецкий автономный округ	204,0 0,0	8,20 0,00	93,0 0,00	8,91 0,00	0,0 0,00	0,00 0,00	0,0 0,00	0,0 0,00	0,0 0,00	0,0 0,00
Вологодская область	204,9	10,76	0,0	0,00	0,0	0,00	0,0	0,00	0,0	0,00
Калининградская область	160,2	10,10	153,4	7,85	122,0	8,00	0,0	0,00	0,0	0,00
Ленинградская область	171,2	9,31	162,0	9,88	0,0	0,00	0,0	0,00	0,0	0,00
Мурманская область	182,0	9,50	208,4	8,06	0,0	0,00	0,0	0,00	0,0	0,00
Новгородская область	302,0	11,20	0,0	0,00	36,0	12,00	0,0	0,00	0,0	0,00
Псковская область	215,2	8,68	62,0	7,50	0,0	0,00	0,0	0,00	0,0	0,00
г. Санкт-Петербург	123,4	8,92	153,5	8,37	49,1	8,86	13,8	7,99	195,0	11,00
ЮЖНЫЙ ФЕДЕРАЛЬНЫЙ ОКРУГ¹	182,6	9,65	186,2	8,98	14,1	9,00	11,7	9,95	0,0	0,00
Республика Адыгея (Адыгея)	242,0	9,80	0,0	0,00	0,0	0,00	0,0	0,00	0,0	0,00
Республика Калмыкия	213,1	7,99	0,0	0,00	0,0	0,00	0,0	10,00	0,0	0,00
Республика Крым	0	0	0	0	0	0	11,8	0	0	0,00
Краснодарский край	166,2	10,09	217,3	9,43	110,0	9,00	6,0	5,50	0,0	0,00
Астраханская область	140,4	9,55	242,0	9,50	0,0	0,00	0,0	0,00	0,0	0,00
Волгоградская область	204,3	9,54	273,7	8,80	11,6	9,00	0,0	0,00	0,0	0,00
Ростовская область	195,0	9,51	131,5	8,05	0,0	0,00	0,0	0,00	0,0	0,00
г. Севастополь ¹	-	-	0,0	0,00	0,0	0,00	0,0	0,00	0,0	0,00
СЕВЕРО-КАВКАЗСКИЙ ФЕДЕРАЛЬНЫЙ ОКРУГ	176,8	9,86	220,0	9,46	0,0	0,00	0,0	0,00	0,0	0,00
Республика Дагестан	302,0	11,30	272,2	10,67	0,0	0,00	0,0	0,00	0,0	0,00
Республика Ингушетия	0,0	0,00	0,0	0,00	0,0	0,00	0,0	0,00	0,0	0,00
Кабардино-Балкарская Республика	246,2	10,15	219,4	8,23	0,0	0,00	0,0	0,00	0,0	0,00
Карачаево-Черкесская Республика	242,0	8,00	0,0	0,00	0,0	0,00	0,0	0,00	0,0	0,00
Республика Северная Осетия - Алания	217,9	10,28	182,0	10,30	0,0	0,00	0,0	0,00	0,0	0,00
Чеченская Республика	23,0	12,00	11,9	12,00	0,0	0,00	0,0	0,00	0,0	0,00
Ставропольский край	218,7	8,72	308,5	8,86	0,0	0,00	0,0	0,00	0,0	0,00
ПРИВОЛЖСКИЙ ФЕДЕРАЛЬНЫЙ ОКРУГ	175,9	9,65	229,7	9,17	23,2	9,45	10,5	12,66	11,8	9,51
Республика Башкортостан	142,1	8,98	214,9	10,72	0,0	0,00	0,0	0,00	12,0	9,00
Республика Марий Эл	233,8	10,29	0,0	0,00	0,0	0,00	0,0	0,00	0,0	0,00
Республика Мордовия	237,3	10,27	240,7	11,59	0,0	0,00	11,7	8,00	0,0	0,00
Республика Татарстан (Татарстан)	150,8	10,19	288,8	10,64	0,0	0,00	0,0	0,00	0,0	0,00
Удмуртская Республика	230,6	9,44	0,0	0,00	0,0	0,00	0,0	0,00	0,0	0,00
Чувашская Республика - Чувашия	196,9	10,03	180,3	9,14	0,0	0,00	0,0	0,00	0,0	0,00
Пермский край	253,3	9,11	95,2	9,30	0,0	0,00	0,0	0,00	0,0	0,00
Кировская область	191,4	9,03	0,0	0,00	0,0	0,00	0,0	0,00	0,0	0,00
Нижегородская область	138,8	10,28	151,1	8,65	0,0	0,00	0,0	0,00	0,0	0,00
Оренбургская область	221,5	9,48	197,3	8,83	0,0	0,00	0,0	0,00	0,0	0,00
Пензенская область	191,2	9,41	272,1	11,00	242,0	8,00	0,0	0,00	0,0	0,00
Самарская область	121,3	8,84	273,3	7,55	7,0	12,00	10,3	13,80	10,3	14,00
Саратовская область	237,8	10,12	227,0	9,49	122,0	10,30	0,0	0,00	0,0	0,00
Ульяновская область	232,8	10,41	0,0	0,00	0,0	0,00	0,0	0,00	0,0	0,00
УРАЛЬСКИЙ ФЕДЕРАЛЬНЫЙ ОКРУГ	141,3	9,77	231,4	10,05	0,0	0,00	0,0	0,00	0,0	0,00
Курганская область	242,0	9,80	242,0	10,00	0,0	0,00	0,0	0,00	0,0	0,00
Свердловская область	128,4	10,12	214,9	10,13	0,0	0,00	0,0	0,00	0,0	0,00
Тюменская область	206,5	9,61	276,9	10,30	0,0	0,00	0,0	0,00	0,0	0,00
в том числе Ханты-Мансийский автономный округ - Югра	191,1	9,00	0,0	0,00	0,0	0,00	0,0	0,00	0,0	0,00
в том числе Ямало-Ненецкий автономный округ	182,0	8,30	0,0	0,00	0,0	0,00	0,0	0,00	0,0	0,00
Челябинская область	104,0	9,14	134,9	8,14	0,0	0,00	0,0	0,00	0,0	0,00
СИБИРСКИЙ ФЕДЕРАЛЬНЫЙ ОКРУГ	216,1	8,63	167,9	9,00	0,0	0,00	0,0	0,00	36,0	5,00
Республика Алтай	0,0	0,00	0,0	0,00	0,0	0,00	0,0	0,00	0,0	0,00
Республика Бурятия	242,0	9,60	0,0	0,00	0,0	0,00	0,0	0,00	0,0	0,00
Республика Тыва	0,0	0,00	0,0	0,00	0,0	0,00	0,0	0,00	0,0	0,00
Республика Хакасия	146,0	8,00	0,0	0,00	0,0	0,00	0,0	0,00	0,0	0,00
Алтайский край	177,7	9,78	242,0	9,60	0,0	0,00	0,0	0,00	0,0	0,00
Забайкальский край	0,0	0,00	0,0	0,00	0,0	0,00	0,0	0,00	0,0	0,00
Красноярский край	39,4	8,75	84,8	10,70	0,0	0,00	0,0	0,00	0,0	0,00
Иркутская область	122,0	9,00	227,8	7,20	0,0	0,00	0,0	0,00	0,0	0,00
Кемеровская область	227,8	8,76	182,0	11,30	0,0	0,00	0,0	0,00	0,0	0,00
Новосибирская область	231,6	8,46	227,8	9,91	0,0	0,00	0,0	0,00	36,0	5,00
Омская область	195,2	9,52	240,2	7,18	0,0	0,00	0,0	0,00	0,0	0,00
Томская область	343,4	6,32	278,7	6,58	0,0	0,00	0,0	0,00	0,0	0,00
ДАЛЬНЕВОСТОЧНЫЙ ФЕДЕРАЛЬНЫЙ ОКРУГ	154,2	9,36	160,6	8,16	12,0	16,00	18,1	12,56	24,0	9,00
Республика Саха (Якутия)	240,1	6,80	0,0	0,00	0,0	0,00	0,0	0,00	0,0	0,00
Камчатский край	41,8	8,21	83,7	8,00	0,0	0,00	0,0	0,00	0,0	0,00
Приморский край	167,3	9,32	171,9	8,27	12,0	16,00	18,1	12,56	24,0	9,00
Хабаровский край	164,9	9,61	240,9	7,66	0,0	0,00	0,0	0,00	0,0	0,00
Амурская область	0,0	0,00	0,0	0,00	0,0	0,00	0,0	0,00	0,0	0,00
Магаданская область	0,0	0,00	0,0	0,00	0,0	0,00	0,0	0,00	0,0	0,00
Сахалинская область	213,4	10,78	135,8	8,46	0,0	0,00	0,0	0,00	0,0	0,00
Еврейская автономная область	0,0	0,00	0,0	0,00	0,0	0,00	0,0	0,00	0,0	0,00
Чукотский автономный округ	0,0	0,00	0,0	0,00	0,0	0,00	0,0	0,00	0,0	0,00
КРЫМСКИЙ ФЕДЕРАЛЬНЫЙ ОКРУГ¹	-	-	0	0	0	0	-	-	-	-

¹ В 2014 году в составе Российской Федерации образованы новые субъекты субъектов Республика Крым и г. Севастополь, вошедшие в Крымский федеральный округ.

В 2016

3.17. Средневзвешенный срок и процентная ставка по ИЖК, в том числе по ИЖК по ДДУ, предоставленным физическим лицам-резидентам с начала года в рублях, в разрезе субъектов Российской Федерации

	01.01.2014		01.01.2015		01.01.2016		01.01.2017		01.01.2018					
	по ИЖК		по ИЖК		по ИЖК		по ИЖК		по ИЖК					
	Средне- взвешенный срок кредитования, месяцев	Средне- взвешенная ставка, %	Средне- взвешенный срок кредитования, месяцев	Средне- взвешенная ставка, %	Средне- взвешенный срок кредитования, месяцев	Средне- взвешенная ставка, %	Средне- взвешенный срок кредитования, месяцев	Средне- взвешенная ставка, %	Средне- взвешенный срок кредитования, месяцев	Средне- взвешенная ставка, %				
ВСЕГО ПО РОССИЙСКОЙ ФЕДЕРАЦИИ	176,4	12,44	179,5	12,45	176,5	13,35	183,0	12,48	187,9	11,55	186,8	10,64	189,7	10,41
ЦЕНТРАЛЬНЫЙ ФЕДЕРАЛЬНЫЙ ОКРУГ	170,6	12,52	176,6	12,48	175,8	13,26	185,9	12,36	192,1	11,59	191,0	10,64	194,5	10,40
Белгородская область	179,2	12,46	183,3	12,35	179,0	13,30	185,2	12,62	194,7	11,59	187,6	10,60	197,6	10,32
Брянская область	174,6	12,48	178,2	12,50	175,7	13,21	183,1	12,42	183,8	11,74	185,6	10,54	187,6	10,36
Владимирская область	171,9	12,57	174,2	12,66	173,7	13,41	183,2	12,58	187,5	11,62	188,9	10,66	187,5	10,44
Воронежская область	179,2	12,55	184,8	12,51	187,7	13,13	197,6	12,34	200,3	11,58	198,3	10,60	198,8	10,40
Ивановская область	165,5	12,48	167,9	12,49	169,9	13,51	175,3	12,64	191,6	11,59	177,3	10,77	186,3	10,55
Калужская область	175,7	12,44	179,8	12,44	174,4	13,18	187,3	12,34	188,4	11,50	192,0	10,53	191,3	10,38
Костромская область	161,8	12,60	168,9	12,55	163,5	13,45	174,2	12,67	181,5	11,59	179,5	10,58	184,9	10,38
Куржская область	181,4	12,57	183,8	12,51	177,6	13,18	186,5	12,39	190,1	11,49	188,4	10,60	194,9	10,41
Липецкая область	185,9	12,58	186,5	12,62	184,4	13,11	195,5	12,42	199,5	11,64	195,8	10,63	196,3	10,50
Московская область	172,2	12,53	175,3	12,47	177,4	13,14	187,2	12,25	192,5	11,54	191,1	10,58	194,6	10,40
Орловская область	173,5	12,62	175,9	12,53	176,8	13,23	187,3	12,31	191,1	11,60	187,8	10,57	184,4	10,28
Рязанская область	172,6	12,54	175,2	12,51	176,5	13,18	183,6	12,50	185,4	11,69	190,0	10,57	189,4	10,33
Смоленская область	180,6	12,67	185,3	12,55	181,6	13,24	192,7	12,37	200,2	11,58	195,3	10,59	197,8	10,45
Тамбовская область	178,4	12,64	181,0	12,48	178,7	13,14	190,5	12,37	193,1	11,57	193,0	10,56	194,5	10,30
Тверская область	183,2	12,50	183,0	12,48	179,8	13,37	185,7	12,52	190,1	11,60	193,0	10,57	197,8	10,42
Тульская область	173,0	12,63	177,3	12,50	174,5	13,54	183,2	12,58	188,7	11,56	188,8	10,58	191,2	10,39
Ярославская область	162,1	12,48	168,1	12,50	167,2	13,30	175,1	12,49	185,1	11,69	180,6	10,63	186,9	10,40
г. Москва	164,7	12,49	175,3	12,45	173,0	13,34	184,6	12,36	192,4	11,62	191,9	10,72	195,8	10,42
СЕВЕРО-ЗАПАДНЫЙ ФЕДЕРАЛЬНЫЙ ОКРУГ	167,3	12,36	169,1	12,40	169,7	13,24	176,3	12,20	178,9	11,35	181,4	10,65	182,2	10,47
Республика Карелия	173,5	11,98	170,9	12,40	167,4	13,30	175,6	12,23	181,5	11,31	175,2	10,62	182,2	10,30
Республика Коми	165,8	12,73	161,2	12,32	175,0	13,55	175,7	12,64	173,3	11,59	176,0	10,60	170,1	10,24
Архангельская область	172,8	12,42	171,3	12,39	161,7	13,61	164,7	12,60	167,9	11,49	172,5	10,53	174,2	10,40
в том числе Ненецкий автономный округ	196,5	11,73	191,5	12,25	155,4	13,78	155,2	11,77	143,4	9,99	177,5	10,43	161,5	10,15
Вологодская область	170,2	12,33	174,8	12,44	173,3	13,33	174,1	12,41	179,0	11,46	174,8	10,65	180,8	10,33
Калининградская область	172,6	12,24	174,3	12,16	178,1	12,96	181,7	12,24	180,3	11,57	184,8	10,62	182,0	10,32
Ленинградская область	168,3	12,05	171,5	12,39	172,9	13,21	180,8	12,09	182,8	11,29	185,2	10,66	186,1	10,55
Мурманская область	167,1	11,88	167,1	11,89	155,9	13,21	162,9	12,22	172,2	11,28	165,3	10,69	164,0	10,45
Новгородская область	176,8	12,38	176,2	12,61	171,8	13,36	180,2	12,34	186,1	11,45	182,5	10,63	182,5	10,30
Псковская область	167,8	11,92	169,4	12,06	168,7	13,03	177,1	12,15	182,5	11,34	182,8	10,67	189,5	10,49
г. Санкт-Петербург	163,9	12,51	167,6	12,50	170,2	13,16	178,0	12,08	179,2	11,30	184,7	10,67	184,1	10,50
ЮЖНЫЙ ФЕДЕРАЛЬНЫЙ ОКРУГ	190,4	12,15	181,8	12,63	183,3	13,28	189,0	12,51	192,6	11,65	193,0	10,70	195,7	10,45
Республика Адыгея (Адыгея)	191,2	12,24	171,9	13,04	184,0	13,40	190,2	12,55	198,7	11,70	195,2	10,79	205,0	10,50
Республика Калмыкия	188,3	12,85	195,8	12,51	192,8	13,49	192,7	12,50	197,4	11,49	200,5	10,63	205,1	10,53
Республика Крым ¹	-	-	202	12	187	13	163,2	12,43	185,9	11,66	181,6	11,24	175,6	10,82
Краснодарский край	191,8	12,15	183,2	12,79	185,1	13,13	192,0	12,52	193,2	11,70	196,8	10,75	199,1	10,48
Астраханская область	192,7	11,90	188,5	12,06	188,3	13,31	191,8	12,41	202,2	11,56	194,3	10,58	201,0	10,36
Волгоградская область	177,9	12,44	181,0	12,47	176,9	13,40	183,1	12,51	188,3	11,54	188,2	10,64	192,2	10,38
Ростовская область	195,4	12,01	175,8	12,64	183,1	13,35	189,4	12,51	191,2	11,67	191,2	10,64	191,9	10,40
г. Севастополь ²	-	-	187,0	10,90	186,6	12,47	171,2	12,31	192,5	11,57	175,2	11,19	182,6	10,83
СЕВЕРО-КАВКАЗСКИЙ ФЕДЕРАЛЬНЫЙ ОКРУГ	187,2	12,42	190,7	12,29	184,6	13,36	189,5	12,72	197,6	11,67	193,2	10,72	197,4	10,53
Республика Дагестан	188,9	11,94	185,9	11,67	184,3	12,86	184,4	12,59	206,0	11,54	196,5	10,73	206,7	10,67
Республика Ингушетия	171,0	12,02	200,0	12,06	171,3	12,77	169,2	12,19	241,1	11,70	187,8	10,70	238,3	10,21
Республика Чечня	184,0	12,73	195,6	12,35	190,2	13,39	193,4	12,70	201,3	11,81	191,1	10,66	200,3	10,64
Республика Карачаево-Черкесская	190,3	12,88	206,8	12,43	172,5	13,61	198,5	13,12	193,6	11,57	202,8	10,88	200,3	10,52
Республика Северная Осетия - Алания	179,0	12,41	197,5	12,54	185,1	13,58	190,4	12,56	204,4	11,57	189,1	10,87	195,8	10,59
Чеченская Республика	177,6	11,99	191,1	12,17	185,9	14,05	162,2	13,21	207,9	11,83	183,8	10,89	181,9	10,44
Ставропольский край	185,0	12,43	187,9	12,36	188,3	13,37	191,0	12,73	192,5	11,69	193,1	10,68	194,5	10,48
ПРИБВОЖСКИЙ ФЕДЕРАЛЬНЫЙ ОКРУГ	174,8	12,46	180,9	12,47	175,7	13,41	180,6	12,53	187,3	11,43	185,2	10,60	188,8	10,33
Республика Башкортостан	174,2	12,87	179,1	12,56	169,9	13,56	172,5	12,69	176,1	11,64	176,3	10,61	178,3	10,31
Республика Марий Эл	177,4	12,30	179,3	12,47	178,9	13,17	184,9	12,27	188,7	11,53	185,9	10,51	187,4	10,45
Республика Мордовия	184,6	12,49	181,4	12,66	179,5	13,28	194,4	12,18	201,5	11,44	199,0	10,55	205,4	10,43
Республика Татарстан (Татарстан)	159,0	12,48	168,9	12,60	164,3	13,60	168,7	12,47	178,1	10,57	187,8	10,57	187,8	10,20
Удмуртская Республика	158,2	12,64	190,4	12,34	173,9	13,35	180,1	12,58	191,5	11,43	183,0	10,61	188,2	10,35
Чувашская Республика - Чувашия	184,7	11,93	186,3	12,29	188,8	13,14	196,3	12,36	198,9	11,61	199,3	10,42	196,9	10,27
Пермский край	171,9	12,75	179,8	12,48	178,7	13,51	184,1	12,69	190,9	11,45	186,0	10,69	187,4	10,42
Ирkutская область	187,1	12,51	185,6	12,52	182,4	13,20	190,8	12,40	194,2	11,37	185,0	10,57	202,8	10,32
Нижегородская область	172,7	12,24	176,7	12,48	175,9	13,48	179,6	12,62	184,5	11,55	184,7	10,65	188,1	10,35
Оренбургская область	196,7	11,85	197,0	12,15	189,4	13,04	191,2	12,36	192,2	11,31	192,0	10,54	191,0	10,28
Пензенская область	181,5	12,50	183,9	12,50	182,3	13,18	188,5	12,38	191,5	11,67	190,6	10,65	191,2	10,44
Самарская область	177,7	12,51	181,3	12,49	174,5	13,46	180,7	12,57	181,7	11,45	186,6	10,60	185,8	10,34
Саратовская область	185,6	12,42	187,8	12,46	182,3	13,51	188,7	12,66	193,5	11,63	194,1	10,65	197,1	10,45
Ульяновская область	170,8	12,52	178,5	12,50	172,9	13,27	175,2	12,55	182,0	11,58	177,6	10,60	185,3	10,42
УРАЛЬСКИЙ ФЕДЕРАЛЬНЫЙ ОКРУГ	191,2	12,36	192,6	12,37	184,0	13,41	187,0	12,72	188,3	11,71	187,6	10,65	186,2	10,41
Курганская область	214,3	11,71	205,2	12,27	200,1	13,19</								

3.18. Средневзвешенный срок и процентная ставка по ИЖК, в том числе по ИЖК по ДДУ, предоставленным физическим лицам-резидентам с начала года в иностранной валюте, в разрезе субъектов Российской Федерации

	01.01.2014		01.01.2015		01.01.2016		01.01.2017				01.01.2018			
	по ИЖК		по ИЖК		по ИЖК		по ИЖК		в том числе по ИЖК по ДДУ ²		по ИЖК		в том числе по ИЖК по ДДУ ²	
	Средне-взвешенный срок кредитования, месяцев	Средне-взвешенная ставка, %	Средне-взвешенный срок кредитования, месяцев	Средне-взвешенная ставка, %	Средне-взвешенный срок кредитования, месяцев	Средне-взвешенная ставка, %	Средне-взвешенный срок кредитования, месяцев	Средне-взвешенная ставка, %	Средне-взвешенный срок кредитования, месяцев	Средне-взвешенная ставка, %	Средне-взвешенный срок кредитования, месяцев	Средне-взвешенная ставка, %	Средне-взвешенный срок кредитования, месяцев	Средне-взвешенная ставка, %
ВСЕГО ПО РОССИЙСКОЙ ФЕДЕРАЦИИ	151,9	9,57	146,3	9,25	46,8	9,82	40,10	8,65	11,0	12,00	38,1	7,47	0,0	0,00
ЦЕНТРАЛЬНЫЙ ФЕДЕРАЛЬНЫЙ ОКРУГ	149,1	9,63	139,3	9,35	47,4	9,91	49,00	8,65	11,0	12,00	38,1	6,97	0,0	0,00
Белгородская область	208,4	8,96	214,3	8,51	0,0	0,00	0,00	0,00	0,00	0,00	0,00	0,00	0,00	0,00
Брянская область	191,9	10,11	159,9	8,41	0,0	0,00	46,00	7,00	0,00	0,00	0,00	0,00	0,00	0,00
Владимирская область	223,7	9,96	283,0	6,74	0,0	0,00	0,00	0,00	0,00	0,00	0,00	0,00	0,00	0,00
Воронежская область	202,0	10,07	249,7	9,07	147,1	12,00	0,00	0,00	0,00	0,00	0,00	0,00	0,00	0,00
Ивановская область	247,8	11,11	302,0	11,80	152,2	7,10	0,00	0,00	0,00	0,00	0,00	0,00	0,00	0,00
Калужская область	218,3	10,48	238,1	10,31	0,0	0,00	0,00	0,00	0,00	0,00	0,00	0,00	0,00	0,00
Костромская область	215,5	10,25	0,0	0,00	0,0	0,00	0,00	0,00	0,00	0,00	0,00	0,00	0,00	0,00
Курская область	239,1	8,72	208,0	11,12	0,0	0,00	0,00	0,00	0,00	0,00	0,00	0,00	0,00	0,00
Липецкая область	280,5	11,79	255,8	11,19	0,0	0,00	0,00	0,00	0,00	0,00	0,00	0,00	0,00	0,00
Московская область	153,8	9,67	176,3	9,71	44,1	9,53	55,20	13,69	0,00	0,00	0,00	0,00	0,00	0,00
Одесская область	263,4	9,65	182,0	7,81	0,0	0,00	0,00	0,00	0,00	0,00	0,00	0,00	0,00	0,00
Рязанская область	250,5	10,59	281,7	11,27	0,0	0,00	12,20	4,00	0,00	0,00	0,00	0,00	0,00	0,00
Смоленская область	236,1	9,31	244,3	10,70	0,0	0,00	0,00	0,00	0,00	0,00	0,00	0,00	0,00	0,00
Тамбовская область	222,4	9,98	230,0	7,00	242,2	9,00	0,00	0,00	0,00	0,00	0,00	0,00	0,00	0,00
Тверская область	138,6	10,54	162,6	10,51	0,0	0,00	0,00	0,00	0,00	0,00	0,00	0,00	0,00	0,00
Тульская область	255,1	10,15	289,1	8,03	0,0	0,00	0,00	0,00	0,00	0,00	0,00	0,00	0,00	0,00
Ярославская область	207,9	8,14	302,0	10,80	0,0	0,00	0,00	0,00	0,00	0,00	0,00	0,00	0,00	0,00
г. Москва	142,7	9,57	123,3	9,15	47,7	10,04	48,60	7,78	11,0	12,00	38,1	6,97	0,0	0,00
СЕВЕРО-ЗАПАДНЫЙ ФЕДЕРАЛЬНЫЙ ОКРУГ	136,7	9,02	157,0	8,44	50,5	8,82	11,60	7,09	0,0	0,00	195,0	11,00	0,0	0,00
Республика Карелия	279,9	8,17	182,0	9,00	0,0	0,00	0,00	0,00	0,00	0,00	0,00	0,00	0,00	0,00
Республика Коми	285,2	9,30	0,0	0,00	0,0	0,00	0,00	0,00	0,00	0,00	0,00	0,00	0,00	0,00
Архангельская область	204,0	8,20	93,0	8,91	0,0	0,00	0,00	0,00	0,00	0,00	0,00	0,00	0,00	0,00
в том числе Ненецкий автономный округ	0,0	0,00	0,0	0,00	0,0	0,00	0,00	0,00	0,00	0,00	0,00	0,00	0,00	0,00
Вологодская область	204,9	10,76	0,0	0,00	0,0	0,00	0,00	0,00	0,00	0,00	0,00	0,00	0,00	0,00
Калининградская область	160,2	10,10	153,4	7,85	122,0	8,00	0,00	0,00	0,00	0,00	0,00	0,00	0,00	0,00
Ленинградская область	215,4	9,29	162,0	9,88	0,0	0,00	0,00	0,00	0,00	0,00	0,00	0,00	0,00	0,00
Мурманская область	182,0	9,50	208,4	8,06	0,0	0,00	0,00	0,00	0,00	0,00	0,00	0,00	0,00	0,00
Новгородская область	302,0	11,20	0,0	0,00	0,0	0,00	0,00	0,00	0,00	0,00	0,00	0,00	0,00	0,00
Псковская область	215,2	8,68	62,0	7,50	0,0	0,00	0,00	0,00	0,00	0,00	0,00	0,00	0,00	0,00
г. Санкт-Петербург	123,4	8,91	167,1	8,36	49,1	8,86	11,60	7,09	0,0	0,00	195,0	11,00	0,0	0,00
ЮЖНЫЙ ФЕДЕРАЛЬНЫЙ ОКРУГ	212,1	9,45	186,2	8,98	14,1	9,00	11,80	10,00	0,0	0,00	0,0	0,00	0,0	0,00
Республика Адыгея (Адыгея)	242,0	9,80	0,0	0,00	0,0	0,00	0,00	0,00	0,00	0,00	0,00	0,00	0,00	0,00
Республика Калмыкия	213,1	7,99	0,0	0,00	0,0	0,00	0,00	0,00	0,00	0,00	0,00	0,00	0,00	0,00
Республика Крым ¹	-	-	0	0,00	0	0,00	12	10	0,00	0,00	0,00	0,00	0,00	0,00
Краснодарский край	203,3	9,88	217,3	9,43	110,0	9,00	0,00	0,00	0,00	0,00	0,00	0,00	0,00	0,00
Астраханская область	198,6	9,50	242,0	9,50	0,0	0,00	0,00	0,00	0,00	0,00	0,00	0,00	0,00	0,00
Волгоградская область	204,3	9,54	273,7	8,80	11,6	9,00	0,00	0,00	0,00	0,00	0,00	0,00	0,00	0,00
Ростовская область	233,1	9,12	131,5	8,05	0,0	0,00	0,00	0,00	0,00	0,00	0,00	0,00	0,00	0,00
г. Севастополь	-	-	0,0	0,00	0,0	0,00	0,00	0,00	0,00	0,00	0,00	0,00	0,00	0,00
СЕВЕРО-КАВКАЗСКИЙ ФЕДЕРАЛЬНЫЙ ОКРУГ	176,8	9,86	220,0	9,46	0,0	0,00	0,00	0,00	0,0	0,00	0,0	0,00	0,0	0,00
Республика Дагестан	302,0	11,30	272,2	10,67	0,0	0,00	0,00	0,00	0,00	0,00	0,00	0,00	0,00	0,00
Республика Ингушетия	0,0	0,00	0,0	0,00	0,0	0,00	0,00	0,00	0,00	0,00	0,00	0,00	0,00	0,00
Кабардино-Балкарская Республика	246,2	10,15	219,4	8,23	0,0	0,00	0,00	0,00	0,00	0,00	0,00	0,00	0,00	0,00
Карачаево-Черкесская Республика	242,0	8,00	0,0	0,00	0,0	0,00	0,00	0,00	0,00	0,00	0,00	0,00	0,00	0,00
Республика Северная Осетия - Алания	217,9	10,28	182,0	10,30	0,0	0,00	0,00	0,00	0,00	0,00	0,00	0,00	0,00	0,00
Чеченская Республика	23,0	12,00	11,9	12,00	0,0	0,00	0,00	0,00	0,00	0,00	0,00	0,00	0,00	0,00
Ставропольский край	218,7	8,72	308,5	8,86	0,0	0,00	0,00	0,00	0,00	0,00	0,00	0,00	0,00	0,00
ПРИВОЛЖСКИЙ ФЕДЕРАЛЬНЫЙ ОКРУГ	182,3	9,66	229,7	9,17	36,2	8,80	0,00	0,00	0,0	0,00	12,0	9,00	0,0	0,00
Республика Башкортостан	142,1	8,98	214,9	10,72	0,0	0,00	0,00	0,00	0,00	0,00	12,0	9,00	0,00	0,00
Республика Марий Эл	233,8	10,29	0,0	0,00	0,0	0,00	0,00	0,00	0,00	0,00	0,00	0,00	0,00	0,00
Республика Мордовия	237,3	10,27	240,7	11,59	0,0	0,00	0,00	0,00	0,00	0,00	0,00	0,00	0,00	0,00
Республика Татарстан (Татарстан)	157,4	10,41	288,8	10,64	0,0	0,00	0,00	0,00	0,00	0,00	0,00	0,00	0,00	0,00
Удмуртская Республика	230,6	9,44	0,0	0,00	0,0	0,00	0,00	0,00	0,00	0,00	0,00	0,00	0,00	0,00
Чувашская Республика - Чувашия	196,9	10,03	180,3	9,14	0,0	0,00	0,00	0,00	0,00	0,00	0,00	0,00	0,00	0,00
Пермский край	253,3	9,11	95,2	9,30	0,0	0,00	0,00	0,00	0,00	0,00	0,00	0,00	0,00	0,00
Ижевская область	191,4	9,03	0,0	0,00	0,0	0,00	0,00	0,00	0,00	0,00	0,00	0,00	0,00	0,00
Нижегородская область	193,4	10,18	151,1	8,65	0,0	0,00	0,00	0,00	0,00	0,00	0,00	0,00	0,00	0,00
Оренбургская область	221,5	9,46	197,3	8,83	0,0	0,00	0,00	0,00	0,00	0,00	0,00	0,00	0,00	0,00
Пензенская область	191,2	9,41	272,1	11,00	242,0	8,00	0,00	0,00	0,00	0,00	0,00	0,00	0,00	0,00
Самарская область	122,0	8,84	273,3	7,55	4,3	11,70	0,00	0,00	0,00	0,00	0,00	0,00	0,00	0,00
Саратовская область	237,8	10,12	227,0	9,49	122,0	10,30	0,00	0,00	0,00	0,00	0,00	0,00	0,00	0,00
Ульяновская область	232,8	10,41	0,0	0,00	0,0	0,00	0,00	0,00	0,00	0,00	0,00	0,00	0,00	0,00
УРАЛЬСКИЙ ФЕДЕРАЛЬНЫЙ ОКРУГ	141,6	9,76	231,4	10,05	0,0	0,00	0,00	0,00	0,0	0,00	0,0	0,00	0,0	0,00
Курганская область	242,0	10,00	242,0	10,00	0,0	0,00	0,00	0,00	0,00	0,00	0,00	0,00	0,00	0,00
Свердловская область	128,9	10,09	214,9	10,13	0,0	0,00	0,00	0,00	0,00	0,00	0,00	0,00	0,00	0,00
Тюменская область	206,5	9,61	276,9	10,30	0,0	0,00	0,00	0,00	0,00	0,00	0,00	0,00	0,00	0,00
в том числе Ханты-Мансийский автономный округ - Югра	191,1	9,00	0,0	0,00	0,0	0,00	0,00	0,00	0,00	0,00	0,00	0,00	0,00	0,00
в том числе Ямало-Ненецкий автономный округ	182,0	8,30	0,0	0,00	0,0	0,00	0,00	0,00	0,00	0,00	0,00	0,00	0,00	0,00
Челябинская область	104,0	9,14	134											

3.19. Объем ИЖК, предоставленных физическим лицам-резидентам в рублях (по федеральным округам)

(млн руб.)

Наименование федерального округа местоположения кредитных организаций, предоставляющих ИЖК	Объем ИЖК, предоставленных в рублях физическим лицам-резидентам – заемщикам Центрального федерального округа		Объем ИЖК, предоставленных в рублях физическим лицам-резидентам – заемщикам Северо- Западного федерального округа	Объем ИЖК, предоставленных в рублях физическим лицам-резидентам – заемщикам Южного федерального округа ¹	Объем ИЖК, предоставленных в рублях физическим лицам-резидентам – заемщикам Северо- Кавказского федерального округа	Объем ИЖК, предоставленных в рублях физическим лицам-резидентам – заемщикам Приволжского федерального округа	Объем ИЖК, предоставленных в рублях физическим лицам-резидентам – заемщикам Уральского федерального округа	Объем ИЖК, предоставленных в рублях физическим лицам-резидентам – заемщикам Сибирского федерального округа	Объем ИЖК, предоставленных в рублях физическим лицам-резидентам – заемщикам Дальневосточного федерального округа	Объем ИЖК, предоставленных в рублях физическим лицам-резидентам – заемщикам Крымский федеральный округ ¹
	Всего	из них заемщикам г.Москвы								
01.01.2014										
Центральный федеральный округ	385 363	142 303	128 419	82 368	26 619	232 308	138 234	174 216	58 925	-
из них г.Москва	381 362	141 807	128 144	82 355	26 583	232 216	137 998	174 199	58 913	-
Северо-Западный федеральный округ	2 684	1 233	15 965	280	148	829	352	298	113	-
Южный федеральный округ ¹	321	153	157	6 542	270	35	38	38	26	-
Северо-Кавказский федеральный округ	1	0	0	1	325	0	3	0	0	-
Приволжский федеральный округ	1 172	615	799	271	49	28 939	1 291	1 443	35	-
Уральский федеральный округ	977	559	1 961	168	43	494	24 024	401	94	-
Сибирский федеральный округ	648	465	898	158	72	330	634	8 397	126	-
Дальневосточный федеральный округ	603	390	1 116	55	45	105	1 283	2 226	4 992	-
01.01.2015										
Центральный федеральный округ	517 533	171 477	187 982	118 235	35 088	322 599	160 371	225 988	84 174	58
из них г.Москва	513 949	171 041	187 932	118 177	35 061	322 446	160 255	225 975	84 171	58
Северо-Западный федеральный округ	1 358	438	17 709	258	185	843	318	321	203	4
Южный федеральный округ ¹	222	115	890	7 793	193	42	15	52	21	0
Северо-Кавказский федеральный округ	3	1	0	2	299	0	0	0	2	0
Приволжский федеральный округ	1 535	616	1 703	397	126	28 309	1 424	1 016	59	0
Уральский федеральный округ	419	263	150	120	7	319	15 483	305	24	1
Сибирский федеральный округ	524	374	290	137	24	221	201	6 906	32	0
Дальневосточный федеральный округ	675	368	1 275	57	61	126	1 182	1 930	5 491	0
Крымский федеральный округ ¹	0	0	0	0	0	0	0	0	0	0
01.01.2016										
Центральный федеральный округ	332 990	111 996	131 041	71 122	25 608	213 051	125 335	135 939	54 758	208
из них г.Москва	330 342	110 722	131 035	71 115	25 605	213 023	125 303	135 922	54 749	208
Северо-Западный федеральный округ	788	224	12 396	255	144	561	273	283	173	15
Южный федеральный округ ¹	368	300	771	5 983	198	63	30	39	25	4
Северо-Кавказский федеральный округ	163	163	0	0	18	0	0	0	0	0
Приволжский федеральный округ	1 553	829	1 391	298	22	19 563	723	753	54	6
Уральский федеральный округ	570	341	190	105	22	307	10 019	235	20	0
Сибирский федеральный округ	299	109	49	12	0	17	11	3 381	8	0
Дальневосточный федеральный округ	340	186	466	9	13	67	417	546	3 056	0
Крымский федеральный округ ¹	277	188	27	23	5	31	8	18	13	233
01.01.2017										
Центральный федеральный округ	447 421	179 250	167 973	85 219	30 466	274 836	136 753	165 554	67 907	-
из них г.Москва	442 840	177 010	167 912	85 204	30 463	274 762	136 705	165 423	67 858	-
Северо-Западный федеральный округ	2 250	723	16 315	596	191	1 106	301	424	202	-
Южный федеральный округ ¹	1 611	755	992	12 072	342	269	118	109	78	-
Северо-Кавказский федеральный округ	0	0	0	0	10	0	0	0	0	-
Приволжский федеральный округ	1 867	837	2 576	604	85	21 116	1 132	1 282	44	-
Уральский федеральный округ	627	360	422	130	38	398	16 650	259	13	-
Сибирский федеральный округ	410	271	71	57	4	52	8	4 772	28	-
Дальневосточный федеральный округ	692	378	732	49	26	103	392	949	3 677	-
01.01.2018										
Центральный федеральный округ	618 429	249 641	229 222	120 375	39 506	380 329	192 130	227 553	95 149	-
из них г.Москва	608 165	244 339	227 486	119 116	39 210	377 960	191 023	224 371	94 122	-
Северо-Западный федеральный округ	2 740	916	23 133	1 174	287	1 631	525	603	298	-
Южный федеральный округ ¹	1 090	548	803	16 383	311	476	159	155	70	-
Северо-Кавказский федеральный округ	0	0	0	0	11	0	0	0	0	-
Приволжский федеральный округ	1 779	701	2 655	690	99	19 803	984	1 827	96	-
Уральский федеральный округ	1 192	769	663	122	40	851	23 022	488	16	-
Сибирский федеральный округ	60	43	16	2	7	25	3	4 813	20	-
Дальневосточный федеральный округ	1 761	1 070	929	24	23	167	1 008	1 360	4 315	-

¹ В 2014 году в составе Российской Федерации образованы новые субъекты субъекты Республика Крым и г. Севастополь, вошедшие в Крымский федеральный округ.

В 2016 году Крымский федеральный округ и Южный федеральный округ преобразованы в Южный федеральный округ, субъекты Республика Крым и г. Севастополь переведены в ведение Южного федерального округа. Имеющиеся расхождения между итогом и суммой слагаемых объясняются округлением данных.

3.20. Объем ИЖК, предоставленных физическим лицам-резидентам в иностранной валюте
(по федеральным округам)

(млн руб.)

Наименование федерального округа местоположения кредитных организаций, предоставляющих ИЖК	Объем ИЖК, предоставленных в иностранной валюте физическим лицам- резидентам – заемщикам Центрального федерального округа		Объем ИЖК, предоставленных в иностранной валюте физическим лицам- резидентам – заемщикам Северо- Западного федерального округа	Объем ИЖК, предоставленных в иностранной валюте физическим лицам- резидентам – заемщикам Южного федерального округа ¹	Объем ИЖК, предоставленных в иностранной валюте физическим лицам- резидентам – заемщикам Северо- Кавказского федерального округа	Объем ИЖК, предоставленных в иностранной валюте физическим лицам- резидентам – заемщикам Приволжского федерального округа	Объем ИЖК, предоставленных в иностранной валюте физическим лицам- резидентам – заемщикам Уральского федерального округа	Объем ИЖК, предоставленных в иностранной валюте физическим лицам- резидентам – заемщикам Сибирского федерального округа	Объем ИЖК, предоставленных в иностранной валюте физическим лицам- резидентам – заемщикам Дальневосточного федерального округа	Объем ИЖК, предоставленных в иностранной валюте физическим лицам- резидентам – заемщикам Крымский федеральный округ ¹
	Всего	из них заемщикам г.Москвы								
01.01.2014										
Центральный федеральный округ	11 923	8 837	1 103	252	141	633	240	133	180	-
из них г.Москва	11 423	8 337	1 103	252	141	633	240	133	180	-
Северо-Западный федеральный округ	125	125	114	0	0	50	0	0	0	-
Южный федеральный округ ¹	7	7	0	0	0	0	0	0	0	-
Северо-Кавказский федеральный округ	0	0	0	0	0	0	0	0	0	-
Приволжский федеральный округ	30	30	0	0	0	0	0	0	0	-
Уральский федеральный округ	0	0	0	0	0	0	11	0	0	-
Сибирский федеральный округ	98	94	0	0	0	0	0	63	0	-
Дальневосточный федеральный округ	19	4	6	0	0	0	0	0	70	-
01.01.2015										
Центральный федеральный округ	9 028	6 785	433	424	101	245	108	81	164	0
из них г.Москва	9 028	6 785	433	424	101	245	108	81	164	0
Северо-Западный федеральный округ	34	34	88	0	0	0	0	0	0	0
Южный федеральный округ ¹	0	0	0	7	0	0	0	0	0	0
Северо-Кавказский федеральный округ	0	0	0	0	0	0	0	0	0	0
Приволжский федеральный округ	0	0	0	0	0	0	0	0	0	0
Уральский федеральный округ	0	0	0	0	0	0	0	0	0	0
Сибирский федеральный округ	68	68	0	0	0	0	0	0	0	0
Дальневосточный федеральный округ	0	0	3	0	0	0	0	0	49	0
Крымский федеральный округ ¹	0	0	0	0	0	0	0	0	0	0
01.01.2016										
Центральный федеральный округ	3 157	2 241	225	75	0	6	0	0	4	0
из них г.Москва	2 539	2 113	225	75	0	6	0	0	4	0
Северо-Западный федеральный округ	0	0	29	0	0	0	0	0	0	0
Южный федеральный округ ¹	0	0	0	0	0	0	0	0	0	0
Северо-Кавказский федеральный округ	0	0	0	0	0	0	0	0	0	0
Приволжский федеральный округ	0	0	0	0	0	33	0	0	0	0
Уральский федеральный округ	374	374	0	0	0	0	0	0	0	0
Сибирский федеральный округ	0	0	0	0	0	0	0	0	0	0
Дальневосточный федеральный округ	0	0	0	0	0	0	0	0	0	0
Крымский федеральный округ ¹	0	0	0	0	0	0	0	0	0	0
01.01.2017										
Центральный федеральный округ	784	662	1	0	0	0	0	0	21	-
из них г.Москва	772	662	1	0	0	0	0	0	21	-
Северо-Западный федеральный округ	0	0	182	0	0	0	0	0	0	-
Южный федеральный округ ¹	9	9	0	61	0	0	0	0	0	-
Северо-Кавказский федеральный округ	0	0	0	0	0	0	0	0	0	-
Приволжский федеральный округ	0	0	0	0	0	0	0	0	0	-
Уральский федеральный округ	29	29	0	0	0	0	0	0	0	-
Сибирский федеральный округ	0	0	0	0	0	0	0	0	0	-
Дальневосточный федеральный округ	0	0	0	0	0	0	0	0	0	-
01.01.2018										
Центральный федеральный округ	419	419	11	0	0	23	0	0	63	-
из них г.Москва	419	419	11	0	0	23	0	0	63	-
Северо-Западный федеральный округ	0	0	0	0	0	0	0	0	0	-
Южный федеральный округ ¹	0	0	0	0	0	0	0	0	0	-
Северо-Кавказский федеральный округ	0	0	0	0	0	0	0	0	0	-
Приволжский федеральный округ	0	0	0	0	0	0	0	0	0	-
Уральский федеральный округ	0	0	0	0	0	0	0	0	0	-
Сибирский федеральный округ	0	0	0	0	0	0	0	28	0	-
Дальневосточный федеральный округ	0	0	0	0	0	0	0	0	0	-

¹ В 2014 году в составе Российской Федерации образованы новые субъекты субъекты Республика Крым и г. Севастополь, вошедшие в Крымский федеральный округ.

В 2016 году Крымский федеральный округ и Южный федеральный округ преобразованы в Южный федеральный округ, субъекты Республика Крым и г. Севастополь переведены в ведение Южного федерального округа. Имеющиеся расхождения между итогом и суммой слагаемых объясняются округлением данных.

3.21. Объем досрочно погашенных ИЖК средствами заемщиков в разрезе субъектов Российской Федерации

	01.01.2014				01.01.2015				01.01.2016				01.01.2017				01.01.2018			
	в рубль		из них по ИЖК, предоставленным в отчетном периоде		в рубль		из них по ИЖК, предоставленным в отчетном периоде		в рубль		из них по ИЖК, предоставленным в отчетном периоде		в рубль		из них по ИЖК, предоставленным в отчетном периоде		в рубль		из них по ИЖК, предоставленным в отчетном периоде	
	в рубль	в иностранной валюте	в рубль	в иностранной валюте	в рубль	в иностранной валюте	в рубль	в иностранной валюте	в рубль	в иностранной валюте	в рубль	в иностранной валюте	в рубль	в иностранной валюте	в рубль	в иностранной валюте	в рубль	в иностранной валюте	в рубль	в иностранной валюте
ВСЕГО ПО РОССИЙСКОЙ ФЕДЕРАЦИИ	245 027	18 058	77 546	844	331 385	22 391	110 862	1 146	362 547	15 186	98 581	337	453 097	8 870	99 324	93	670 452	4 442	126 530	453
ЦЕНТРАЛЬНЫЙ ФЕДЕРАЛЬНЫЙ ОКРУГ	94 367	14 272	30 165	708	132 501	17 230	44 740	1 076	128 647	12 208	30 738	334	158 121	6 839	38 140	91	234 164	3 539	51 054	393
Белгородская область	1 348	54	386	0	1 953	28	623	1	2 221	20	611	0	2 691	7	578	0	4 135	4	700	0
Брянская область	1 212	24	413	2	1 719	17	649	0	1 953	24	467	0	2 356	23	519	0	3 598	2	378	0
Владимирская область	1 520	43	720	1	2 405	40	848	0	2 925	31	271	0	3 198	14	774	0	4 765	3	834	0
Воронежская область	2 211	52	597	1	4 015	60	1 443	0	4 770	8	1 203	0	5 676	18	1 211	0	7 987	8	1 439	0
Ивановская область	975	20	338	8	1 578	28	619	0	1 646	0	436	0	1 894	20	338	0	2 703	0	513	0
Калужская область	1 080	54	581	8	2 487	45	788	0	2 925	53	526	0	3 371	11	645	0	4 834	4	1 770	0
Костромская область	634	10	212	0	1 109	11	383	0	1 128	3	285	0	1 387	5	270	0	2 004	3	333	0
Курганская область	1 063	34	254	0	1 652	29	678	0	2 057	17	462	0	2 481	10	634	0	3 377	0	603	0
Липецкая область	872	43	195	0	1 692	13	534	0	1 440	124	473	0	2 593	19	528	0	3 379	1	539	0
Магнитогорская область	23 974	3 371	7 447	129	35 741	4 076	13 092	108	37 967	2 622	10 308	22	40 371	1 349	9 125	5	61 995	1 012	12 467	102
Орловская область	564	8	153	0	1 114	13	417	1	1 558	9	389	0	1 934	0	450	0	2 683	4	534	0
Рязанская область	1 638	54	546	0	2 454	18	653	13	2 653	13	661	0	3 115	18	747	0	4 495	5	826	3
Смоленская область	1 344	25	451	0	2 150	32	735	2	2 251	17	461	0	2 528	13	472	0	3 540	1	511	0
Тамбовская область	1 149	11	349	0	1 931	20	421	0	1 844	18	355	0	1 900	14	386	0	2 562	11	448	0
Тверская область	1 879	48	581	2	2 689	58	869	0	2 704	15	640	0	3 277	30	678	0	4 853	11	751	0
Тульская область	2 262	69	808	0	3 218	94	1 204	0	3 441	42	820	0	4 143	16	975	0	5 453	7	974	0
Тюменская область	1 691	48	643	48	2 656	44	844	0	2 650	19	588	0	3 148	5	703	0	4 476	4	890	0
г. Москва	48 433	10 306	15 688	557	62 587	12 606	19 588	961	52 547	9 162	11 751	311	72 098	5 258	19 306	86	107 707	2 446	27 387	285
СЕВЕРО-ЗАПАДНЫЙ ФЕДЕРАЛЬНЫЙ ОКРУГ	26 783	1 838	9 099	37	44 325	2 106	17 330	33	46 853	1 803	22 285	0	57 641	1 138	14 149	1	84 045	512	17 776	22
Республика Карелия	680	15	1 079	3	1 464	18	616	0	1 626	21	1 153	0	1 980	6	353	0	2 933	16	413	2
Республика Коми	1 993	15	412	0	1 513	12	323	0	1 626	24	240	0	2 051	2	285	0	2 918	0	448	0
Архангельская область	2 953	42	469	1	3 457	30	1 052	0	3 623	14	946	0	4 216	9	968	0	6 732	10	1 190	0
в том числе Ненецкий автономный округ	85	19	23	0	201	0	31	0	1 627	3	22	0	2 305	0	30	0	2 95	0	33	0
Вологодская область	1 722	31	533	1	2 970	30	903	0	2 799	29	692	0	3 649	3	797	0	5 509	1	825	0
Калининградская область	885	62	301	1	1 684	96	720	1	1 773	81	1 017	0	1 981	80	464	0	3 103	26	614	3
Ленинградская область	2 065	137	1 040	13	4 263	160	1 907	0	4 653	1 103	2 768	0	5 121	70	1 611	0	6 837	33	1 845	4
Мурманская область	874	18	339	0	1 977	27	880	0	2 106	13	1 331	0	2 588	3	661	0	3 817	1	793	0
Новгородская область	646	26	198	0	1 203	35	479	0	1 355	19	835	0	1 386	7	298	0	2 098	1	326	0
Псковская область	1 650	5	159	0	2 007	10	428	0	2 050	974	201	0	1 026	4	238	0	1 561	4	310	0
г. Санкт-Петербург	14 995	5 169	15 887	18	24 627	1 687	10 114	31	24 860	1 473	12 118	0	31 040	955	8 455	1	43 718	420	10 663	13
ЮЖНЫЙ ФЕДЕРАЛЬНЫЙ ОКРУГ	11 181	314	2 577	14	15 377	431	4 773	10	18 376	205	4 692	2	27 267	246	5 393	0	39 532	67	6 790	2
Республика Адыгея (Адыгея)	284	15	75	1	291	20	96	0	291	8	74	0	542	1	82	0	783	0	129	0
Республика Башкортостан	189	6	46	1	287	12	98	0	329	2	58	0	498	3	98	0	820	1	102	0
Республика Бурятия	-	-	-	0	-	2	0	0	19	0	15	0	79	0	46	0	216	0	82	0
Чувашская область	3 613	137	887	7	5 305	213	1 621	8	6 608	126	1 700	2	10 365	147	1 982	0	14 767	46	2 525	1
Астраханская область	630	17	218	0	1 313	15	428	0	1 559	4	340	0	1 849	6	389	0	2 765	2	402	0
Волгоградская область	2 978	45	584	0	3 330	71	1 131	0	4 034	37	1 013	0	4 881	68	1 065	0	7 414	6	1 387	0
Ростовская область	3 887	94	767	5	4 831	100	1 402	2	5 555	28	1 507	0	8 810	21	1 719	0	12 660	13	2 125	1
г. Севастополь	-	-	-	-	-	3	0	2	3	0	1	0	14	0	11	0	86	0	38	0
СЕВЕРОКАВКАЗСКИЙ ФЕДЕРАЛЬНЫЙ ОКРУГ	256	95	1 036	0	4 294	158	1 390	1	6 006	39	1 382	0	7 291	39	1 275	0	10 405	13	1 232	2
Республика Дагестан	256	16	87	0	415	25	106	0	574	11	241	0	689	2	116	0	1 327	4	274	0
Республика Ингушетия	0	0	2	0	19	0	3	0	49	0	2	0	49	0	2	0	31	0	13	0
Кабардино-Балкарская Республика	385	11	76	0	418	13	107	1	486	1	96	0	618	0	88	0	924	1	134	1
Республика Калмыкия	198	2	137	0	372	2	58	0	368	0	50	0	343	4	53	0	511	0	84	0
Республика Северная Осетия - Алания	261	10	100	0	134	7	100	0	358	8	134	0	586	4	96	0	941	0	140	0
Чеченская Республика	11	23	0	0	242	24	11	0	68	0	25	0	101	0	38	0	230	0	55	0
Татарстанская область	2 160	34	654	0	3 204	67	1 006	0	3 974	18	934	0	4 944	28	865	0	6 422	8	1 083	1
ПРИВОЛЖСКИЙ ФЕДЕРАЛЬНЫЙ ОКРУГ	42 160	719	11 763	80	53 619	1 464	18 285	18	64 903	379	15 910	1	80 781	271	17 424	0	122 405	120	21 278	8
Республика Башкортостан	3 877	70	1 225	3	6 458	50	2 570	0	9 266	24	2 821	0	11 993	57	2 981	0	17 659	6	3 037	4
Республика Марий Эл	1 129	10	575	3	1 411	20	490	0	1 333	9	326	0	1 644	1	339	0	2 533	2	374	0
Республика Мордовия	1 189	23	452	0	1 272	41	450	8	1 365	13	316	0	1 706	4	343	0	2 582	3	416	0
Республика Татарстан (Татарстан)	7 434	114	1 625	38	9 177	747	3 001	0	9 114	11	2 322	0	11 713	20	2 694	0	17 897	1	3 662	0
Удмуртская Республика	1 979	19	498	0	1 812	53	530	0	2 851	23	995	0	4 084	3	868	0	6 637	4	1 057	0
Чувашская Республика - Чувашия	3 260	48	1 344	1	3 124	48	1 180	2	3 380	16	765	0	4 487	4	915	0	6 347	4	1 148	0
Пермская область	3 086	87	1 005	6	3 613	87	1 173	0	4 275	15	1 690	0	7 527	69	1 577	0	12 241			

3.22. Объем досрочно погашенных ИЖК вновь выданными ИЖК в разрезе субъектов Российской Федерации

	01.01.2014		из них по ИЖК, предоставленным в отчетном периоде		01.01.2015		из них по ИЖК, предоставленным в отчетном периоде		01.01.2016		из них по ИЖК, предоставленным в отчетном периоде		01.01.2017		из них по ИЖК, предоставленным в отчетном периоде		01.01.2018		из них по ИЖК, предоставленным в отчетном периоде		
	в рублях	в иностранной валюте	в рублях	в иностранной валюте	в рублях	в иностранной валюте	в рублях	в иностранной валюте	в рублях	в иностранной валюте	в рублях	в иностранной валюте	в рублях	в иностранной валюте	в рублях	в иностранной валюте	в рублях	в иностранной валюте	в рублях	в иностранной валюте	
																					в рублях
ВСЕГО ПО РОССИЙСКОЙ ФЕДЕРАЦИИ	144	238	46	8	269	2 950	27	308	121	14 510	53	20	203	15 172	55	0	3 722	3 688	377	5	
ЦЕНТРАЛЬНЫЙ ФЕДЕРАЛЬНЫЙ ОКРУГ	40	169	7	8	100	2 316	0	301	26	10 041	1	13	126	11 134	50	0	1 270	2 648	195	5	
Белгородская область	1	0	0	0	0	3	0	0	0	93	0	0	1	56	0	0	8	14	0	0	
Брянская область	0	0	0	0	0	13	0	0	0	26	0	0	0	50	0	0	0	16	0	0	
Владимирская область	0	0	0	0	0	8	0	0	0	117	0	0	0	139	0	0	16	19	0	0	
Воронежская область	0	0	0	0	3	2	0	0	0	66	0	5	0	99	0	0	4	18	0	0	
Ивановская область	0	0	0	0	0	16	0	0	0	39	0	0	1	39	0	0	0	39	0	0	
Калужская область	0	0	0	0	0	15	0	0	0	100	0	0	7	107	0	0	42	26	7	0	
Костромская область	0	0	0	0	0	0	0	0	0	4	0	0	0	16	0	0	5	0	0	0	
Курганская область	0	0	0	0	0	4	0	0	0	73	0	0	4	76	0	0	46	6	0	0	
Липецкая область	0	5	0	0	0	0	0	0	1	17	1	0	0	36	0	0	28	2	3	0	
Магнитогорская область	20	31	7	0	19	834	0	219	0	3 197	0	5	48	3 834	3	0	307	774	35	6	
Орловская область	0	0	0	0	0	11	0	0	0	29	0	0	0	56	0	0	107	15	11	0	
Рязанская область	0	0	0	0	0	10	0	0	0	26	0	0	0	61	0	0	24	18	3	0	
Смоленская область	0	0	0	0	0	42	0	0	0	73	0	0	0	23	0	0	75	0	2	0	
Тамбовская область	0	0	0	0	5	0	0	0	0	48	0	0	0	53	0	0	3	10	0	0	
Тверская область	0	0	0	0	0	9	0	0	4	114	0	0	0	299	0	0	4	125	0	0	
Тульская область	0	0	0	0	14	0	0	0	0	104	0	0	16	104	16	0	25	6	0	0	
Тульская область г. Москва	0	2	0	0	4	16	0	0	0	38	0	0	0	33	0	0	4	2	0	0	
Тульская область г. Москва	15	131	0	0	8	60	1 352	0	82	21	5 888	0	3	50	6 448	31	0	562	1 590	130	0
СЕВЕРО-ЗАПАДНЫЙ ФЕДЕРАЛЬНЫЙ ОКРУГ	33	33	25	0	44	2 900	17	7	27	1 992	15	7	8	1 355	0	0	477	639	37	0	
Республика Карелия	3	0	0	0	9	0	0	0	0	17	0	0	0	27	0	0	34	5	0	0	
Республика Коми	0	0	0	0	1	3	0	0	0	51	0	0	0	13	0	0	48	13	0	0	
Архангельская область	0	0	0	0	0	0	0	0	0	83	0	0	0	9	0	0	48	13	12	0	
в том числе Ненецкий автономный округ	0	0	0	0	0	0	0	0	0	0	0	0	0	0	0	0	2	0	0	0	
Вологодская область	0	8	0	0	0	16	0	0	1	62	1	0	0	29	0	0	1	5	0	0	
Калининградская область	0	0	0	0	0	0	0	0	0	11	0	0	0	18	0	0	9	20	1	0	
Ленинградская область	2	4	0	0	3	25	0	0	1	179	0	0	0	179	0	0	30	77	21	0	
Мурманская область	0	0	0	0	16	0	19	0	0	12	0	0	0	11	0	0	8	4	0	0	
Новгородская область	0	0	0	0	0	0	0	0	0	24	0	0	0	19	0	0	92	5	5	0	
Псковская область	0	0	0	0	0	0	0	0	0	20	0	0	0	31	0	0	2	0	0	0	
г. Санкт-Петербург	28	18	25	0	12	201	4	7	26	1 144	14	7	8	1 021	0	0	205	514	6	0	
ЮЖНЫЙ ФЕДЕРАЛЬНЫЙ ОКРУГ	4	3	0	0	7	50	0	0	2	474	0	0	10	431	4	0	84	55	9	0	
Республика Адыгея (Адыгея)	0	0	0	0	0	0	0	0	0	25	0	0	0	22	0	0	1	0	0	0	
Республика Калмыкия	0	0	0	0	0	6	0	0	0	43	0	0	0	8	0	0	0	0	0	0	
Республика Крым	-	-	-	-	0	0	0	0	0	6	0	0	0	0	0	0	0	0	0	0	
Краснодарский край	0	0	0	0	0	6	0	0	0	2	182	0	0	37	18	1	0	0	0	0	
Астраханская область	2	0	0	0	3	7	0	0	0	22	0	0	3	24	0	0	2	0	2	0	
Волгоградская область	2	1	0	0	4	12	0	0	2	136	0	0	3	112	3	0	31	11	7	0	
Ростовская область	0	2	0	0	0	19	0	0	0	152	0	0	3	82	1	0	13	26	0	0	
г. Севастополь	-	-	-	-	0	0	0	0	0	0	0	0	0	0	0	0	0	0	0	0	
СЕВЕРОКАВКАЗСКИЙ ФЕДЕРАЛЬНЫЙ ОКРУГ	0	7	0	0	0	19	0	0	0	194	0	0	1	264	0	0	19	28	1	0	
Республика Дагестан	0	0	0	0	0	0	0	0	0	11	0	0	0	26	0	0	4	18	1	0	
Республика Ингушетия	0	0	0	0	0	0	0	0	0	0	0	0	0	0	0	0	0	0	0	0	
Кабардино-Балкарская Республика	0	0	0	0	0	0	0	0	0	29	0	0	0	43	0	0	2	3	0	0	
Республика Чечня	0	0	0	0	0	0	0	0	0	0	0	0	0	1	0	0	0	5	0	0	
Республика Северная Осетия - Алания	0	0	0	0	0	0	0	0	0	58	0	0	0	48	0	0	0	0	0	0	
Чеченская Республика	0	0	0	0	0	0	0	0	0	9	0	0	0	3	0	0	0	0	0	0	
Ставропольский край	0	0	0	0	0	19	0	0	0	98	0	0	1	142	0	0	12	1	0	0	
ПРИВОЛЖСКИЙ ФЕДЕРАЛЬНЫЙ ОКРУГ	39	4	8	0	66	230	5	0	22	1 065	6	0	24	1 017	2	0	526	142	71	0	
Республика Башкортостан	0	2	0	0	0	8	20	3	0	6	112	5	0	5	104	2	0	87	7	5	
Республика Марий Эл	0	0	0	0	0	5	0	0	0	17	0	0	0	10	0	0	4	0	0	0	
Республика Мордовия	3	0	0	0	1	21	0	0	0	38	0	0	0	61	0	0	0	3	0	0	
Республика Татарстан (Татарстан)	18	0	4	0	37	6	2	0	13	97	0	0	7	45	0	0	34	9	1	0	
Удмуртская Республика	9	1	0	0	1	8	0	0	1	85	0	0	9	1	62	0	1	0	0	0	
Чувашская Республика - Чувашия	6	0	0	0	0	21	0	0	0	41	0	0	0	87	0	0	79	11	6	0	
Пермский край	5	0	0	0	1	12	0	0	0	83	0	0	2	80	0	0	41	0	19	0	
Саратовская область	1	0	0	0	2	6	0	0	0	79	0	0	0	35	0	0	4	3	1	0	
Нижегородская область	0	1	0	0	0	25	0	0	0	93	0	0	2	166	0	0	66	12	6	0	
Оренбургская область	3	0	0	0	1	9	0	0	0	80	0	0	3	47	0	0	67	6	22	0	
Пензенская область	0	0	0	0	0	4	0	0	0	29	0	0	0	48	0	0	14	15	1	0	
Самарская область	1	0	1	0	2	57	0	0	2	159	2	0	0	141	0	0	40	60	6	0	
Саратовская область	2	0	2	0	1	13	0	0	0	64	0	0	3	84	0	0	10	8	0	0	
Ульяновская область	1	0	1	0	0	27	0	0	0	90	0	0	0	47	0	0	68	9	5	0	
УРАЛЬСКИЙ ФЕДЕРАЛЬНЫЙ ОКРУГ	15	0	3	0	24	29	2	0	29	343	26	0	10	336	0	0	961	61	34	0	
Курганская область	0	0	0	0	0	2	0	0	0	0	0	0	0	18	0	0	30	4	1	0	
Свердловская область	3	0	0	0	1	28	0	0	0	20	170	17	0	124	0	0					

3.23. Объем досрочно погашенных ИЖК средствами, полученными от реализации заложенного имущества, в разрезе субъектов Российской Федерации

(млн руб.)

	01.01.2014				01.01.2015				01.01.2016				01.01.2017				01.01.2018			
	в рубль	в иностранной валюте	из них по ИЖК, предоставленным в отчетном периоде		в рубль	в иностранной валюте	из них по ИЖК, предоставленным в отчетном периоде		в рубль	в иностранной валюте	из них по ИЖК, предоставленным в отчетном периоде		в рубль	в иностранной валюте	из них по ИЖК, предоставленным в отчетном периоде		в рубль	в иностранной валюте	из них по ИЖК, предоставленным в отчетном периоде	
			в рубль	в иностранной валюте			в рубль	в иностранной валюте			в рубль	в иностранной валюте			в рубль	в иностранной валюте			в рубль	в иностранной валюте
ВСЕГО ПО РОССИЙСКОЙ ФЕДЕРАЦИИ	2 676	637	361	6	3 290	1 032	337	0	3 003	1 150	319	0	3 243	691	578	0	2 725	145	254	0
ЦЕНТРАЛЬНЫЙ ФЕДЕРАЛЬНЫЙ ОКРУГ	903	423	74	6	1 347	697	181	0	1 541	829	172	0	1 770	482	383	0	1 545	106	196	0
Балтийский федеральный округ	2	0	0	0	7	13	0	0	4	13	0	0	7	7	0	0	2	4	1	0
Белгородская область	1	0	0	0	15	0	0	0	12	0	0	0	13	0	0	0	7	0	0	0
Брянская область	12	0	5	0	22	0	2	0	18	48	3	0	7	0	0	0	20	0	1	0
Владимирская область	11	0	0	0	25	5	0	0	2	0	0	0	12	11	3	0	26	0	0	0
Волгоградская область	23	0	6	0	3	3	0	0	7	0	0	0	7	2	0	0	10	0	1	0
Воронежская область	7	0	0	0	6	0	0	0	6	12	0	0	10	5	0	0	18	0	5	0
Иркутская область	0	0	0	0	1	0	1	0	11	0	0	0	3	0	0	0	5	0	0	0
Калужская область	6	0	2	0	8	3	0	0	9	0	0	0	3	4	2	0	4	0	0	0
Кировская область	5	0	0	0	3	0	0	0	7	0	0	0	7	0	0	0	16	0	0	0
Костромская область	297	121	13	0	380	147	30	0	340	264	36	0	378	167	62	0	384	20	16	0
Курганская область	0	0	1	0	0	0	0	0	6	6	1	0	6	8	0	0	0	0	0	0
Ленинградская область	7	0	0	0	10	14	0	0	13	10	0	0	3	0	0	0	19	0	0	0
Магнитогорская область	0	0	1	0	8	5	0	0	4	0	0	0	4	0	0	0	2	6	0	0
Московская область	6	0	0	0	8	7	0	0	2	0	0	0	7	0	0	0	8	0	0	0
Нижегородская область	5	0	0	0	10	15	1	0	2	0	1	0	20	15	5	0	8	3	0	0
Новгородская область	27	5	3	0	17	20	1	0	33	21	2	0	13	8	0	0	12	0	3	0
Новосибирская область	16	0	0	0	16	9	9	0	9	0	2	0	9	0	2	0	5	0	0	0
Орловская область	471	296	44	6	837	484	336	0	1 072	456	125	0	1 272	253	298	0	1 003	78	168	0
Республика Адыгея	264	93	15	0	442	163	133	0	334	138	43	0	418	48	53	0	373	19	20	0
Республика Башкортостан	10	0	0	0	10	0	8	0	8	11	0	0	8	0	1	0	5	0	0	0
Республика Бурятия	10	0	2	0	7	0	0	0	13	0	0	0	13	0	1	0	3	0	0	0
Республика Дагестан	11	0	0	0	4	0	0	0	18	15	4	0	15	3	0	0	19	0	1	0
Республика Ингушетия	0	0	0	0	0	0	0	0	0	0	0	0	0	0	0	0	0	0	0	0
Республика Калмыкия	0	0	0	0	0	0	0	0	0	0	0	0	0	0	0	0	0	0	0	0
Республика Карачаево-Черкесская Республика	10	0	0	0	4	0	0	0	7	0	0	0	10	0	2	0	8	0	0	0
Республика Коми	2	3	0	0	16	8	3	0	17	2	1	0	7	4	1	0	4	0	1	0
Республика Крым	29	7	1	0	53	15	0	0	27	11	2	0	52	7	10	0	38	0	1	0
Республика Марий Эл	4	0	0	0	14	9	0	0	15	23	6	0	10	6	7	0	10	4	2	0
Республика Мордовия	1	0	0	0	9	0	0	0	6	0	2	0	2	0	0	0	6	0	1	0
Республика Саха (Якутия)	1	0	1	0	1	0	2	0	5	0	4	0	4	5	0	0	2	0	0	0
Республика Татарстан	193	83	11	0	320	131	11	0	227	70	27	0	305	26	24	0	281	15	14	0
Республика Хакасия	81	6	17	0	84	32	6	0	93	59	5	0	65	14	5	0	67	2	6	0
Республика Чечня	6	0	0	0	0	0	0	0	0	0	0	0	1	0	0	0	4	0	0	0
Республика Чувашия	4	0	0	0	10	3	0	0	2	0	0	0	0	2	0	0	12	0	0	0
Республика Крым	0	0	0	0	0	0	0	0	0	0	0	0	0	0	0	0	0	0	0	0
Республика Крым	22	0	9	0	41	15	2	0	50	17	4	0	21	6	7	0	19	0	2	0
Республика Крым	7	5	1	0	2	4	0	0	5	0	0	0	5	0	0	0	0	0	0	0
Республика Крым	22	1	1	0	19	10	4	0	12	21	0	0	17	0	2	0	16	0	0	0
Республика Крым	20	0	6	0	12	0	0	0	24	32	1	0	21	8	2	0	15	2	0	0
Республика Крым	-	-	-	0	0	0	0	0	0	0	0	0	0	0	0	0	0	0	0	0
Республика Крым	24	0	6	0	40	21	5	0	27	11	1	0	21	25	0	0	12	1	0	0
Республика Крым	0	0	0	0	6	10	0	0	2	0	0	0	5	0	0	0	4	0	0	0
Республика Крым	0	0	0	0	0	0	0	0	0	0	0	0	0	0	0	0	0	0	0	0
Республика Крым	0	0	0	0	3	3	0	0	4	0	0	0	4	0	0	0	7	0	0	0
Республика Крым	0	0	0	0	0	0	0	0	0	11	0	0	3	0	0	0	0	0	0	0
Республика Крым	3	0	3	0	7	0	0	0	0	0	0	0	3	5	0	0	0	0	0	0
Республика Крым	0	0	0	0	0	0	0	0	0	0	0	0	0	0	0	0	0	0	0	0
Республика Крым	21	0	3	0	24	8	5	0	21	0	1	0	10	16	0	0	1	1	0	0
Республика Крым	489	37	59	0	469	71	35	0	411	65	39	0	434	55	43	0	302	3	15	0
Республика Крым	22	2	9	0	38	0	0	0	36	0	5	0	29	8	3	0	32	1	0	0
Республика Крым	3	0	3	0	2	0	0	0	2	0	0	0	2	0	0	0	0	0	0	0
Республика Крым	5	0	0	0	14	0	0	0	9	0	0	0	0	0	0	0	4	0	0	0
Республика Крым	23	5	1	0	59	16	0	0	59	0	9	0	70	1	11	0	28	0	0	0
Республика Крым	49	8	1	0	16	5	3	0	21	0	2	0	15	11	1	0	12	0	4	0
Республика Крым	12	4	0	0	13	5	5	0	14	0	0	0	20	7	3	0	9	0	0	0
Республика Крым	82	0	2	0	77	10	20	0	33	0	8	0	63	0	9	0	21	0	1	0
Республика Крым	14	0	0	0	8	0	0	0	4	0	1	0	12	6	2	0	6	0	3	0
Республика Крым	0	71	1	3	0	44	6	2	0	75	13	11	0	69	0	6	68	0	4	0
Республика Крым	0	71	0	7	0	46	6	0	26	6	4	0	42	2	3	0	48	0	1	0
Республика Крым	4	6	0	0	7	0	0	0	16	0	1	0	7	0	1	0	10	0	0	0
Республика Крым	166	9	32	0	113	15	4	0	94	34	2	0	88	5	5	0	40	2	2	0
Республика Крым	7	0	0	0	22	14	1	0	7	12	0	0	6	5	0	0	8	0	0	0
Республика Крым	9	2	1	0	8	0	0	0	23	0	1	0	11	9	0	0	18	0	0	0
Республика Крым	343	15	47	0	381	24	33	0	232	8	22	0	231	16	42	0	137	4	5	0
Республика Крым	2	0	0	0	59	3	1	0	7	0	0	0	6	0	0	0	0	0	0	0
Республика Крым	157	13	13	0	138	0	8	0	91	0	17	0	105	14	28	0	51	0	4	0
Республика Крым	84	2	23	0	84	18	16	0	56	8	2	0	52	2	3	0	38	4	0	0
Республика Крым	15	0	11	0	2	17	0	0	1	8	0	0	23	2	1	0	29	3	0	0
Республика Крым	2	0	0	0	6	0	0	0	2	0	0	0	8							

3.24. Объем досрочно погашенных ИЖК отступным в разрезе субъектов Российской Федерации

	(млн руб.)																			
	01.01.2014				01.01.2015				01.01.2016				01.01.2017				01.01.2018			
	в рубль	в иностранной валюте	из них по ИЖК, предоставленным в отчетном периоде		в рубль	в иностранной валюте	из них по ИЖК, предоставленным в отчетном периоде		в рубль	в иностранной валюте	из них по ИЖК, предоставленным в отчетном периоде		в рубль	в иностранной валюте	из них по ИЖК, предоставленным в отчетном периоде		в рубль	в иностранной валюте	из них по ИЖК, предоставленным в отчетном периоде	
		в рубль	в иностранной валюте			в рубль	в иностранной валюте			в рубль	в иностранной валюте			в рубль	в иностранной валюте			в рубль	в иностранной валюте	
ВСЕГО ПО РОССИЙСКОЙ ФЕДЕРАЦИИ	1 030	184	45	0	1 125	198	11	0	760	710	45	357	1 001	1 413	98	5	474	1 088	5	37
ЦЕНТРАЛЬНЫЙ ФЕДЕРАЛЬНЫЙ ОКРУГ	117	56	36	0	182	129	0	0	167	540	0	357	450	921	88	5	202	894	0	32
Балтийская область	0	0	0	0	0	0	0	0	0	0	0	0	18	0	18	0	0	0	0	0
Белгородская область	2	1	2	0	0	0	0	0	0	0	0	0	0	0	0	0	0	0	0	0
Брянская область	1	0	0	0	0	0	0	0	0	0	0	0	0	0	0	0	0	0	0	0
Владимирская область	13	0	0	0	1	0	0	0	0	0	0	0	0	7	0	0	0	12	0	0
Волгоградская область	7	0	0	0	7	0	0	0	2	0	0	0	0	0	0	0	0	1	1	0
Воронежская область	1	0	0	0	0	0	0	0	37	0	0	0	0	0	0	0	0	0	0	0
Калужская область	3	0	0	0	0	0	0	0	0	0	0	0	0	8	0	0	0	0	0	0
Костромская область	6	0	0	0	3	0	0	0	3	0	0	0	0	0	0	0	0	2	0	0
Курганская область	0	0	0	0	3	2	0	0	0	0	0	0	4	0	0	0	0	8	8	0
Липецкая область	0	0	0	0	7	0	0	0	0	0	0	0	3	0	0	0	0	0	0	0
Магнитогорская область	7	26	0	0	11	30	0	0	31	460	0	357	93	480	8	5	72	258	0	0
Орловская область	0	0	0	0	3	0	0	0	4	0	0	0	4	0	0	0	0	0	0	0
Рязанская область	2	5	0	0	7	2	0	0	2	0	0	0	0	0	0	0	1	11	0	0
Самарская область	0	0	0	0	0	0	0	0	0	0	0	0	0	5	0	0	0	0	0	0
Саратовская область	0	0	0	0	5	0	0	0	0	0	0	0	0	0	0	0	0	0	3	0
Тамбовская область	1	0	0	0	2	0	0	0	0	0	0	0	0	7	0	0	0	0	0	0
Тульская область	6	0	0	0	6	0	0	0	2	0	0	0	0	5	0	0	0	2	0	0
Тульская область, г. Щелково	0	0	0	0	0	2	0	0	0	0	0	0	124	7	0	0	1	1	0	0
Тверская область, г. Москва	67	23	36	0	129	93	0	0	85	77	0	0	206	397	62	0	125	592	0	32
СЕВЕРО-ЗАПАДНЫЙ ФЕДЕРАЛЬНЫЙ ОКРУГ	88	90	0	0	92	26	0	0	54	93	0	0	92	139	2	0	31	18	0	0
Республика Карелия	0	0	0	0	0	0	0	0	2	0	0	0	0	0	0	0	8	0	0	0
Республика Коми	0	0	0	0	0	0	0	0	0	0	0	0	0	17	0	0	0	0	0	0
Архангельская область, в том числе Ненецкий автономный округ	3	0	0	0	0	0	0	0	0	0	0	0	4	0	0	0	0	3	0	0
Вологодская область	11	3	0	0	6	0	0	0	1	0	0	0	2	7	0	0	0	6	0	0
Калининградская область	35	10	0	0	23	0	0	0	5	0	0	0	35	10	2	0	0	0	0	0
Ленинградская область	13	0	0	0	0	0	0	0	0	0	0	0	31	8	0	0	16	5	0	0
Мурманская область	0	12	0	0	15	0	0	0	0	0	0	0	2	0	0	0	0	0	0	0
Новгородская область	0	0	0	0	2	0	0	0	9	0	0	0	0	0	0	0	0	0	0	0
Псковская область	0	0	0	0	4	0	0	0	0	0	0	0	0	3	0	0	0	0	0	0
г. Санкт-Петербург	26	65	0	0	39	26	0	0	36	93	0	0	19	91	0	0	3	4	0	0
ЮЖНЫЙ ФЕДЕРАЛЬНЫЙ ОКРУГ	78	3	1	0	70	5	0	0	90	0	45	0	66	61	0	0	20	46	0	0
Республика Адыгея (Адыгея)	0	3	0	0	2	0	0	0	1	0	0	0	0	5	0	0	0	0	0	0
Республика Калмыкия	0	0	0	0	0	0	0	0	1	0	0	0	0	0	0	0	0	0	0	0
Республика Крым	0	0	0	0	0	0	0	0	0	0	0	0	0	0	0	0	0	0	0	0
Краснодарский край	41	0	0	0	26	5	0	0	63	0	45	0	24	26	0	0	12	26	35	0
Астраханская область	2	0	0	0	0	0	0	0	0	0	0	0	0	0	0	0	0	0	0	0
Волгоградская область	29	0	0	0	12	0	0	0	17	0	0	0	16	12	0	0	3	6	0	0
Ростовская область, г. Севастополь	6	0	1	0	30	0	0	0	0	30	0	0	26	18	0	0	5	5	0	0
СЕВЕРО-КАВКАЗСКИЙ ФЕДЕРАЛЬНЫЙ ОКРУГ	197	3	3	0	160	0	1	0	29	0	0	0	42	19	0	0	31	50	0	0
Республика Дагестан	2	0	0	0	0	0	0	0	0	0	0	0	3	0	0	0	3	6	0	0
Республика Ингушетия	0	0	0	0	0	0	0	0	0	0	0	0	0	0	0	0	0	0	0	0
Кабардино-Балкарская Республика	0	0	0	0	2	0	0	0	0	0	0	0	28	0	0	0	24	4	0	0
Карачаево-Черкесская Республика	0	0	0	0	1	0	0	0	0	0	0	0	0	0	0	0	0	0	0	0
Республика Северная Осетия - Алания	0	3	0	0	0	0	0	0	0	0	0	0	0	4	0	0	4	9	0	0
Чеченская Республика	0	0	0	0	0	0	0	0	0	0	0	0	0	0	0	0	0	0	0	0
Севастопольский край	195	0	3	0	157	0	1	0	29	0	0	0	11	15	0	0	0	30	0	0
ПРИБИКОРСКИЙ ФЕДЕРАЛЬНЫЙ ОКРУГ	248	6	3	0	306	17	4	0	141	28	0	0	142	115	2	0	82	32	5	1
Республика Башкортостан	6	0	0	0	16	0	0	0	20	0	0	0	3	4	0	0	18	1	0	0
Республика Марий Эл	0	0	0	0	6	0	0	0	9	7	0	0	5	0	0	0	0	0	0	0
Республика Мордовия	0	0	0	0	0	0	0	0	0	0	0	0	0	2	0	0	0	0	0	0
Республика Татарстан (Татарстан)	5	4	0	0	43	0	0	0	10	0	0	0	22	6	2	0	11	0	0	0
Удмуртская Республика	18	0	0	0	9	0	0	0	2	0	0	0	20	4	0	0	2	7	0	0
Чувашская Республика - Чувашия	0	0	0	0	6	0	0	0	2	0	0	0	1	18	0	0	0	4	0	0
Пермский край	87	0	2	0	82	0	2	0	12	0	0	0	21	11	0	0	12	0	0	0
Кировская область	6	0	0	0	3	0	0	0	2	0	0	0	5	4	0	0	0	0	0	0
Нижегородская область	0	0	0	0	9	0	2	0	3	0	0	0	1	20	0	0	9	7	0	0
Оренбургская область	0	16	0	0	0	0	0	0	13	32	0	0	15	10	0	0	0	0	0	0
Пермская область	0	0	0	0	2	0	0	0	3	20	0	0	5	7	0	0	0	0	0	0
Самарская область	71	0	1	0	72	12	0	0	46	0	0	0	32	21	0	0	15	6	5	1
Сапеловская область	30	0	0	0	29	0	0	0	13	0	0	0	11	3	0	0	3	2	0	0
Ульяновская область	5	2	0	0	6	0	0	0	12	0	0	0	5	0	0	0	2	1	0	0
УРАЛЬСКИЙ ФЕДЕРАЛЬНЫЙ ОКРУГ	98	15	0	0	113	1	0	0	87	0	0	0	74	35	0	0	16	6	0	0
Курганская область	0	0	0	0	0	0	0	0	0	0	0	0	0	5	0	0	0	1	0	0
Свердловская область	3	15	0	0	16	0	0	0	18	0	0	0	15	21	0	0	6	4	0	0
Тюменская область, в том числе Ханты-Мансийский автономный округ - Югра	27	0	0	0	42	1	0	0	35	0	0	0	41	8	0	0	1	0	0	0
Ямало-Ненецкий автономный округ	11	0	0	0	5	0	0	0	0	0	0	0	10	7	0	0	1	0	0	0
Дальневосточный федеральный округ	195	<																		

3.5. Объем дочищено погашенных ИЖК прочими средствами в разрезе субъектов Российской Федерации

	01.01.2014				01.01.2015				01.01.2016				01.01.2017				01.01.2018			
	в рублях	в иностранной валюте	из них по ИЖК, предоставленным в отчетном периоде		в рублях	в иностранной валюте	из них по ИЖК, предоставленным в отчетном периоде		в рублях	в иностранной валюте	из них по ИЖК, предоставленным в отчетном периоде		в рублях	в иностранной валюте	из них по ИЖК, предоставленным в отчетном периоде		в рублях	в иностранной валюте	из них по ИЖК, предоставленным в отчетном периоде	
			в рублях	в иностранной валюте			в рублях	в иностранной валюте			в рублях	в иностранной валюте			в рублях	в иностранной валюте			в рублях	в иностранной валюте
ВСЕГО ПО РОССИЙСКОЙ ФЕДЕРАЦИИ	147 567	714	48 901	33	166 726	1 240	86 125	18	78 719	1 023	29 185	34	126 701	1 050	53 639	0	159 879	237	56 155	12
ЦЕНТРАЛЬНЫЙ ФЕДЕРАЛЬНЫЙ ОКУГ	38 010	547	12 741	21	46 103	1 040	25 283	10	20 702	767	7 627	1	31 351	922	12 887	0	39 224	122	13 177	11
Белгородская область	1 376	1	266	0	1 303	0	595	0	645	0	285	0	906	0	413	0	1 218	0	464	0
Брянская область	999	0	436	0	1 052	0	593	0	760	0	377	0	972	0	507	0	1 063	0	554	0
Владимирская область	1 062	2	328	0	1 292	0	669	0	1 388	1	338	0	771	1	432	0	1 230	0	664	0
Вологодская область	2 035	1	606	0	2 780	11	1 548	0	1 428	0	544	0	1 869	0	811	0	2 376	0	872	0
Ивановская область	946	0	458	0	996	1	696	0	702	0	391	0	878	0	463	0	933	0	459	0
Калужская область	938	2	394	0	927	0	596	0	632	1	204	0	904	0	415	0	965	0	540	0
Костромская область	987	0	471	0	1 044	4	659	0	658	0	294	0	854	0	351	0	764	0	374	0
Курская область	1 067	1	296	0	1 253	1	661	0	711	3	284	0	903	0	430	0	1 103	0	479	0
Липецкая область	620	2	182	0	919	3	519	0	716	3	318	0	854	0	478	0	997	0	478	0
Московская область	8 508	139	2 633	7	10 218	238	5 631	3	4 912	201	1 589	0	6 907	495	2 410	0	10 246	31	2 649	6
Новгородская область	484	0	125	0	563	1	385	0	591	0	224	0	453	0	347	0	664	0	316	0
Орловская область	1 111	1	482	0	1 110	2	693	0	801	1	373	0	1 151	0	570	0	1 333	0	695	0
Смоленская область	1 011	1	384	0	888	1	480	0	857	7	235	0	736	0	317	0	798	0	342	0
Тамбовская область	510	0	128	0	493	0	472	0	452	0	186	0	650	0	290	0	697	0	314	0
Тверская область	1 138	2	470	0	1 393	3	716	0	893	8	334	0	1 011	6	478	0	1 225	0	553	0
Тульская область	2 417	1	827	0	2 020	5	1 129	0	907	2	381	0	1 324	0	629	0	1 747	0	666	0
Ярославская область	1 833	5	751	0	2 293	0	1 389	0	1 880	0	446	0	1 200	0	592	0	1 430	0	589	0
г. Москва	10 978	389	3 494	14	16 860	764	8 212	7	3 928	542	816	1	8 685	511	2 958	0	10 433	80	2 426	4
СЕВЕРО-ЗАПАДНЫЙ ФЕДЕРАЛЬНЫЙ ОКУГ	16 076	102	5 008	3	17 012	90	8 934	2	8 096	92	3 101	0	15 922	66	5 885	0	18 004	79	6 281	0
Республика Карелия	865	0	245	0	866	1	442	0	244	0	65	0	681	0	263	0	859	0	296	0
Республика Коми	829	10	228	0	728	0	390	0	552	1	178	0	1 127	5	437	0	1 206	1	464	0
Архангельская область в том числе Ненецкий автономный округ	1 652	4	597	0	2 236	0	996	0	1 030	0	444	0	1 332	0	528	0	1 815	0	616	0
Вологодская область	2 246	2	744	0	2 054	0	1 138	0	1 131	0	470	0	1 672	0	725	0	1 982	0	688	0
Калининградская область	857	5	354	1	1 063	9	640	0	341	0	85	0	758	24	372	0	1 056	6	460	0
Ленинградская область	802	12	260	0	869	6	574	0	637	12	89	0	1 738	64	1 680	0	1 800	749	0	0
Магнитогорская область	827	3	277	0	876	0	461	0	291	0	80	0	681	0	236	0	902	0	317	0
Нижегородская область	647	0	219	0	738	0	379	0	246	0	101	0	578	0	268	0	642	0	272	0
Новосибирская область	426	0	188	0	467	0	322	0	496	0	156	0	693	0	322	0	156	0	246	0
г. Санкт-Петербург	6 385	66	1 819	2	6 699	74	3 592	2	3 738	71	1 488	0	6 472	29	2 136	0	7 063	71	2 183	0
ЮЖНЫЙ ФЕДЕРАЛЬНЫЙ ОКУГ	7 753	11	2 867	3	9 418	32	4 981	0	5 757	19	2 032	0	9 122	7	3 925	0	9 980	6	4 080	0
Республика Адыгея (Адыгея)	142	0	64	0	151	1	102	0	197	0	46	0	203	0	79	0	201	0	78	0
Республика Калмыкия	194	1	102	0	218	0	115	0	142	0	60	0	160	0	61	0	125	0	44	0
Республика Чечня	-	-	-	0	-	0	0	0	1	0	1	0	37	0	1	0	118	0	65	0
Республика Ингушетия	2 324	3	841	1	2 426	14	1 402	0	2 044	2	857	0	3 234	1	1 329	0	3 458	1	1 416	0
Абхазская область	953	0	486	0	1 089	0	489	0	535	1	206	0	698	0	319	0	849	0	339	0
Татарстанская область	1 147	2	464	0	1 406	19	824	0	1 360	6	464	0	1 854	6	864	0	1 981	6	878	0
Ростовская область	2 223	5	552	0	2 791	7	1 403	0	1 448	11	302	0	2 828	1	1 230	0	3 101	4	1 226	0
г. Севастополь	-	-	-	0	-	0	0	0	8	0	0	0	8	0	6	0	65	0	32	0
СЕВЕРО-КАВКАЗСКИЙ ФЕДЕРАЛЬНЫЙ ОКУГ	3 231	3	1 239	0	3 722	7	1 691	0	2 005	8	761	0	2 720	3	1 229	0	2 976	1	1 198	0
Республика Дагестан	127	1	50	0	150	0	70	0	125	7	42	0	179	0	87	0	241	0	137	0
Республика Ингушетия	4	0	3	0	5	0	3	0	5	0	3	0	3	0	1	0	5	0	5	0
Кабардино-Балкарская Республика	427	0	143	0	380	0	167	0	207	0	87	0	263	0	153	0	317	0	139	0
Карачаевско-Черкесская Республика	155	0	70	0	174	0	77	0	126	0	52	0	134	0	63	0	131	0	50	0
Республика Северная Осетия - Алания	452	0	137	0	406	1	126	0	132	0	65	0	188	0	105	0	278	0	116	0
Чеченская Республика	7	0	4	0	8	0	5	0	10	0	5	0	24	0	11	0	27	0	14	0
Ставропольский край	2 059	-2	652	0	2 599	0	1 246	0	1 400	0	527	0	1 858	3	819	0	2 051	0	1 235	0
ПРИВОЛЖСКИЙ ФЕДЕРАЛЬНЫЙ ОКУГ	29 980	38	11 787	11	36 265	32	20 049	0	21 984	105	8 738	0	31 719	39	15 859	0	36 895	8	14 494	8
Республика Башкортостан	5 358	1	2 528	0	4 036	0	2 155	0	1 534	0	708	0	2 084	0	1 126	0	5 128	0	2 503	0
Республика Марий Эл	593	0	173	0	755	0	428	0	502	0	224	0	739	0	354	0	832	0	399	0
Республика Мордовия	668	0	241	0	979	4	531	0	654	0	305	0	876	0	335	0	845	7	351	0
Республика Татарстан (Татарстан)	5 304	2	2 114	0	6 172	0	3 919	0	4 131	11	2 380	0	5 824	0	3 046	0	6 215	0	1 920	0
Удмуртская Республика	1 302	1	388	0	1 071	0	604	0	1 132	1	421	0	1 790	0	823	0	1 995	0	860	0
Чувашская Республика - Чуvasия	889	2	272	0	1 946	1	911	0	1 196	1	424	0	1 587	0	692	0	1 800	1	693	0
Пермский край	2 095	4	716	0	2 303	1	1 421	0	1 775	0	566	0	3 106	13	1 425	0	3 272	0	1 289	0
Нижегородская область	7 711	1	255	0	1 062	0	603	0	534	1	240	0	1 328	0	565	0	1 824	0	632	0
Нижегородская область	2 577	8	1 007	1	3 652	16	2 221	0	2 266	1	887	0	3 357	6	1 520	0	3 446	1	1 476	0
Оренбургская область	2 107	0	840	0	2 836	1	1 657	0	1 644	6	589	0	1 988	1	786	0	2 136	0	794	0
Пермская область	826	2	283	0	1 062	0	603	0	634	1	240	0	1 328	0	565	0	1 824	0	632	0
Самарская область	4 250																			

3.26. Соотношение объемов досрочно погашенных ИЖК (прав требования по ИЖК) и предоставленных ИЖК в разрезе субъектов Российской Федерации

(%)

	01.01.2014		01.01.2015		01.01.2016		01.01.2017		01.01.2018	
	в рублях	в иностранной валюте	в рублях	в иностранной валюте	в рублях	в иностранной валюте	в рублях	в иностранной валюте	в рублях	в иностранной валюте
ВСЕГО ПО РОССИЙСКОЙ ФЕДЕРАЦИИ	10	6	11	14	11	19	10	9	9	93
ЦЕНТРАЛЬНЫЙ ФЕДЕРАЛЬНЫЙ ОКРУГ	11	6	13	15	11	20	11	12	10	105
Белгородская область	7	0	11	7	11	0	11	0	8	0
Брянская область	11	4	12	0	12	0	12	0	10	0
Владимирская область	11	2	12	0	11	0	11	0	9	0
Воронежская область	7	3	13	0	11	100	10	0	9	0
Ивановская область	12	24	14	0	13	0	12	0	11	0
Калужская область	8	11	9	4	9	0	9	0	8	0
Костромская область	14	0	15	0	13	0	13	0	11	0
Курская область	7	0	12	0	11	0	11	0	10	0
Липецкая область	5	0	11	0	12	0	11	0	9	0
Московская область	10	6	12	18	12	43	10	9	10	0
Орловская область	5	0	11	6	12	0	12	0	10	0
Рязанская область	11	0	11	14	12	0	12	0	9	0
Смоленская область	10	0	11	4	10	0	10	0	8	0
Тамбовская область	5	8	10	0	9	0	10	0	8	0
Тверская область	10	2	11	0	11	0	10	0	8	0
Тульская область	13	0	14	0	11	0	11	0	9	0
Ярославская область	14	0	15	0	13	0	13	0	11	0
г. Москва	13	6	16	15	11	12	12	12	12	77
СЕВЕРО-ЗАПАДНЫЙ ФЕДЕРАЛЬНЫЙ ОКРУГ	10	3	13	8	17	3	11	1	9	200
Республика Карелия	7	30	13	0	23	0	10	0	9	0
Республика Коми	5	0	6	0	10	0	9	0	8	0
Архангельская область	11	5	12	0	11	0	9	0	9	0
в том числе Ненецкий автономный округ	5	0	6	0	6	0	7	0	7	0
Вологодская область	10	13	13	0	12	0	12	0	10	0
Калининградская область	10	3	13	2	16	0	10	0	9	0
Ленинградская область	9	16	11	4	17	0	9	0	8	0
Мурманская область	9	0	12	0	17	0	10	0	10	0
Новгородская область	9	0	14	0	23	0	11	0	9	0
Псковская область	8	0	13	0	17	0	10	0	9	0
г. Санкт-Петербург	11	2	15	11	20	3	11	1	10	118
ЮЖНЫЙ ФЕДЕРАЛЬНЫЙ ОКРУГ¹	6	7	8	2	9	3	9	0	8	0
Республика Адыгея (Адыгея)	7	17	7	0	6	0	8	0	8	0
Республика Калмыкия	7	10	7	0	7	0	7	0	4	0
Республика Крым ¹	-	-	0	0	5	0	5	0	6	0
Краснодарский край	5	7	6	4	9	100	9	0	8	0
Астраханская область	9	0	9	0	9	0	10	0	8	0
Волгоградская область	9	2	12	0	11	0	11	0	9	0
Ростовская область	5	8	7	1	7	0	10	0	8	0
г. Севастополь	-	-	13	0	1	0	4	0	7	0
СЕВЕРО-КАВКАЗСКИЙ ФЕДЕРАЛЬНЫЙ ОКРУГ	8	0	9	1	8	0	8	0	7	0
Республика Дагестан	3	0	4	0	5	0	5	0	6	0
Республика Ингушетия	6	0	2	0	4	0	1	0	6	0
Кабардино-Балкарская Республика	7	0	8	3	8	0	8	0	7	0
Карачаево-Черкесская Республика	12	0	7	0	6	0	7	0	6	0
Республика Северная Осетия - Алания	7	0	6	0	7	0	5	0	6	0
Чеченская Республика	2	0	2	0	5	0	5	0	6	0
Ставропольский край	10	0	11	0	10	0	10	0	8	0
ПРИБОЛЖСКИЙ ФЕДЕРАЛЬНЫЙ ОКРУГ	9	9	11	7	11	85	11	0	9	39
Республика Башкортостан	11	3	12	0	11	0	12	0	9	17
Республика Марий Эл	14	21	12	0	11	0	10	0	9	0
Республика Мордовия	13	0	13	67	13	0	8	0	7	0
Республика Татарстан (Татарстан)	11	40	13	0	13	0	12	0	8	0
Удмуртская Республика	6	0	6	0	11	0	10	0	9	0
Чувашская Республика - Чувашия	12	3	11	18	10	0	11	0	9	0
Пермский край	7	16	8	0	11	0	12	0	9	0
Кировская область	7	0	13	0	9	0	9	0	8	0
Нижегородская область	9	7	12	6	11	0	12	0	10	0
Оренбургская область	7	4	11	0	9	0	9	0	7	0
Пензенская область	6	3	9	0	9	0	9	0	7	0
Самарская область	10	3	12	7	11	100	12	0	10	0
Саратовская область	7	2	10	4	10	50	11	0	10	0
Ульяновская область	7	0	10	0	12	0	11	0	9	0
УРАЛЬСКИЙ ФЕДЕРАЛЬНЫЙ ОКРУГ	12	3	11	1	9	0	10	0	8	0
Курганская область	7	20	11	0	10	0	8	0	7	0
Свердловская область	8	1	13	0	10	0	8	0	8	0
Тюменская область	14	8	10	0	8	0	9	0	8	0
в том числе Ханты-Мансийский автономный округ	5	0	6	0	7	0	8	0	7	0
в том числе Ямало-Ненецкий автономный округ	47	0	7	0	8	0	9	0	8	0
Челябинская область	10	2	12	7	11	0	12	0	10	0
СИБИРСКИЙ ФЕДЕРАЛЬНЫЙ ОКРУГ	8	4	9	1	9	0	10	0	8	100
Республика Алтай	3	0	5	0	6	0	6	0	5	0
Республика Бурятия	9	0	6	0	8	0	7	0	6	0
Республика Тыва	3	0	5	0	5	0	6	0	5	0
Республика Хакасия	3	0	5	0	9	0	9	0	9	0
Алтайский край	8	0	12	0	9	0	10	0	8	0
Забайкальский край	7	0	6	0	9	0	8	0	7	0
Красноярский край	5	0	8	0	9	0	10	0	8	0
Иркутская область	9	0	7	0	10	0	10	0	8	0
Кемеровская область	10	0	9	0	9	0	11	0	9	0
Новосибирская область	8	6	10	0	8	0	8	0	8	82
Омская область	11	0	13	5	10	0	11	0	10	0
Томская область	8	0	9	0	9	0	10	0	8	0
ДАЛЬНЕВОСТОЧНЫЙ ФЕДЕРАЛЬНЫЙ ОКРУГ	7	6	9	6	8	0	9	0	7	0
Республика Саха (Якутия)	5	0	5	0	5	0	6	0	5	0
Камчатский край	7	0	7	0	8	0	9	0	9	0
Приморский край	9	9	13	7	9	0	9	0	7	0
Хабаровский край	9	4	10	0	10	0	10	0	8	0
Амурская область	5	0	6	0	8	0	8	0	7	0
Магаданская область	8	0	9	0	13	0	10	0	9	0
Сахалинская область	6	0	9	0	11	0	11	0	9	0
Барейская автономная область	10	0	5	0	10	0	8	0	8	0
Чукотский автономный округ	6	0	6	0	10	0	12	0	9	0
КРЫМСКИЙ ФЕДЕРАЛЬНЫЙ ОКРУГ¹	-	-	3	0	4	0	-	-	-	-

¹ В 2014 году в составе Российской Федерации образованы новые субъекты субъектов Республика Крым и г. Севастополь, вошедшие в Крымский федеральный округ. В 2016 году Крымский федеральный округ и Южный федеральный округ преобразованы в Южный федеральный округ, субъекты Республика Крым и г. Севастополь переведены в ведение Южного федерального округа.

Вторичный рынок ипотечного жилищного кредитования

3.27. Рефинансирование ИЖК с продажей пула ИЖК (прав требования по ИЖК) без формирования дополнительного финансового инструмента в разрезе субъектов Российской Федерации

(млн руб.)

	01.01.2014		01.01.2015		01.01.2016		01.01.2017		01.01.2018	
	в рублях	в иностранной валюте	в рублях	в иностранной валюте	в рублях	в иностранной валюте	в рублях	в иностранной валюте	в рублях	в иностранной валюте
ВСЕГО ПО РОССИЙСКОЙ ФЕДЕРАЦИИ	84 329	2 037	124 947	2 379	34 557	4 209	47 119	1 117	31 719	5 364
ЦЕНТРАЛЬНЫЙ ФЕДЕРАЛЬНЫЙ ОКРУГ	61 172	1 915	104 114	2 266	25 431	4 036	35 892	1 117	23 699	5 356
Белгородская область	0	0	0	0	0	0	0	0	0	0
Брянская область	0	0	0	0	0	0	0	0	0	0
Владимирская область	0	0	0	0	0	0	0	0	0	0
Воронежская область	3	0	0	0	0	0	0	0	0	0
Ивановская область	8	0	92	0	54	0	31	0	12	0
Калужская область	414	0	375	0	16	0	10	0	0	0
Костромская область	4	0	17	0	16	0	116	0	22	0
Курская область	0	0	1	0	1	0	0	0	0	0
Липецкая область	0	0	0	0	0	0	0	0	0	0
Московская область	339	0	2	0	0	195	0	0	0	0
Орловская область	0	0	0	0	0	0	0	0	0	0
Рязанская область	13	0	21	0	3	0	0	0	11	0
Смоленская область	4	0	0	0	0	0	0	0	0	0
Тамбовская область	0	0	0	0	0	0	0	0	0	0
Тверская область	763	0	515	0	90	0	0	0	0	0
Тульская область	0	0	0	0	0	0	0	0	0	0
Ярославская область	0	0	0	0	3	0	0	0	0	0
г. Москва	59 624	1 915	103 091	2 266	25 248	3 841	35 736	1 117	23 654	5 356
СЕВЕРО-ЗАПАДНЫЙ ФЕДЕРАЛЬНЫЙ ОКРУГ	2 938	30	1 743	58	937	0	217	0	293	8
Республика Карелия	0	0	0	0	0	0	0	0	0	0
Республика Коми	0	0	0	0	0	0	0	0	0	0
Архангельская область	0	0	0	0	0	0	0	0	0	0
в том числе Ненецкий автономный округ	0	0	0	0	0	0	0	0	0	0
Вологодская область	303	0	500	0	175	0	94	0	1	0
Калининградская область	0	0	0	0	0	0	0	0	0	0
Ленинградская область	8	0	184	0	0	0	0	0	0	0
Мурманская область	0	0	0	0	0	0	0	0	0	0
Новгородская область	0	0	0	0	0	0	0	0	0	0
Псковская область	0	0	0	0	0	0	0	0	0	0
г. Санкт-Петербург	2 627	30	1 059	58	761	0	123	0	292	8
ЮЖНЫЙ ФЕДЕРАЛЬНЫЙ ОКРУГ¹	285	0	179	0	23	0	170	0	520	0
Республика Адыгея (Адыгея)	0	0	0	0	0	0	0	0	0	0
Республика Калмыкия	0	0	0	0	0	0	0	0	0	0
Республика Крым ²	0	0	0	0	37	0	91	0	70	0
Краснодарский край	280	0	42	0	23	0	0	0	0	0
Астраханская область	201	0	94	0	0	0	0	0	0	0
Волгоградская область	84	0	34	0	0	0	0	0	0	0
Ростовская область	0	0	9	0	1	0	80	0	450	0
г. Севастополь ¹	-	-	0	0	0	0	0	0	0	0
СЕВЕРО-КАВКАЗСКИЙ ФЕДЕРАЛЬНЫЙ ОКРУГ	0	0	227	0	0	0	0	0	0	0
Республика Дагестан	281	0	225	0	0	0	0	0	0	0
Республика Ингушетия	0	0	0	0	0	0	0	0	0	0
Кабардино-Балкарская Республика	0	0	0	0	0	0	0	0	0	0
Карачаево-Черкесская Республика	3	0	2	0	0	0	0	0	0	0
Республика Северная Осетия - Алания	1	0	0	0	0	0	0	0	0	0
Чеченская Республика	0	0	0	0	0	0	0	0	0	0
Ставропольский край	0	0	0	0	0	0	0	0	0	0
ПРИВОЛЖСКИЙ ФЕДЕРАЛЬНЫЙ ОКРУГ	7 850	0	8 176	0	3 480	0	4 899	0	938	0
Республика Башкортостан	2 224	0	1 211	0	16	0	4	0	0	0
Республика Марий Эл	0	0	0	0	0	0	0	0	0	0
Республика Мордовия	0	0	88	0	0	0	0	0	0	0
Республика Татарстан (Татарстан)	2 124	0	2 380	0	1 502	0	3 789	0	341	0
Удмуртская Республика	393	0	378	0	188	0	164	0	19	0
Чувашская Республика - Чувашия	176	0	93	0	9	0	0	0	61	0
Пермский край	0	0	1	0	398	0	4	0	0	0
Кировская область	769	0	1 174	0	340	0	198	0	167	0
Нижегородская область	45	0	0	0	0	0	0	0	31	0
Оренбургская область	913	0	820	0	295	0	564	0	240	0
Пензенская область	0	0	1	0	15	0	10	0	0	0
Самарская область	1 123	0	1 874	0	708	0	161	0	77	0
Саратовская область	83	0	154	0	7	0	6	0	1	0
Ульяновская область	0	0	2	0	1	0	0	0	0	0
УРАЛЬСКИЙ ФЕДЕРАЛЬНЫЙ ОКРУГ	207	0	128	0	12	0	27	0	32	0
Курганская область	16	0	11	0	0	0	0	0	0	0
Свердловская область	38	0	30	0	2	0	0	0	22	0
Тюменская область	0	0	0	0	0	0	0	0	0	0
в том числе Ханты-Мансийский автономный округ - Югра	0	0	0	0	0	0	0	0	0	0
в том числе Ямало-Ненецкий автономный округ	0	0	0	0	0	0	0	0	0	0
Челябинская область	153	0	87	0	10	0	27	0	10	0
СИБИРСКИЙ ФЕДЕРАЛЬНЫЙ ОКРУГ	6 721	4	5 368	0	2 639	0	3 158	0	1 566	0
Республика Алтай	0	0	0	0	0	0	0	0	0	0
Республика Бурятия	0	0	0	0	0	0	0	0	0	0
Республика Тыва	0	0	0	0	0	0	0	0	0	0
Республика Хакасия	0	0	0	0	0	0	0	0	0	0
Алтайский край	876	0	1 007	0	168	0	145	0	111	0
Забайкальский край	0	0	0	0	0	0	0	0	0	0
Красноярский край	288	0	13	0	544	0	680	0	0	0
Иркутская область	236	0	172	0	1	0	1	0	0	0
Кемеровская область	0	0	0	0	0	0	0	0	0	0
Новосибирская область	2 637	0	3 819	0	1 874	0	2 317	0	1 451	0
Омская область	2 678	4	345	0	52	0	16	0	4	0
Томская область	6	0	12	0	0	0	0	0	0	0
ДАЛЬНЕВОСТОЧНЫЙ ФЕДЕРАЛЬНЫЙ ОКРУГ	4 591	88	5 012	55	1 998	173	2 755	0	4 672	0
Республика Саха (Якутия)	8	0	0	0	0	0	26	0	16	0
Камчатский край	0	0	0	0	0	0	0	0	0	0
Приморский край	4 561	88	4 916	55	1 670	0	2 459	0	3 255	0
Хабаровский край	0	0	0	0	0	0	0	0	0	0
Амурская область	22	0	47	0	328	173	270	0	1 401	0
Магаданская область	0	0	0	0	0	0	0	0	0	0
Сахалинская область	0	0	49	0	0	0	0	0	0	0
Еврейская автономная область	0	0	0	0	0	0	0	0	0	0
Чукотский автономный округ	0	0	0	0	0	0	0	0	0	0
КРЫМСКИЙ ФЕДЕРАЛЬНЫЙ ОКРУГ¹	-	-	0	0	37	0	-	-	-	-

¹ В 2014 году в составе Российской Федерации образованы новые субъекты субъектов Республики Крым и г. Севастополь, вошедшие в Крымский федеральный округ.

В 2016 году Крымский федеральный округ и Южный федеральный округ преобразованы в Южный федеральный округ, субъекты Республика Крым и г. Севастополь переведены в ведение Южного федерального округа.

Имеющиеся расхождения между итогом и суммой слагаемых объясняются округлением данных.

3.28. Рефинансирование ИЖК с продажей пула ИЖК с дальнейшей эмиссией ипотечных ценных бумаг в разрезе субъектов Российской Федерации

(млн руб.)

	01.01.2014		01.01.2015		01.01.2016		01.01.2017		01.01.2018	
	в рублях	в иностранной валюте	в рублях	в иностранной валюте	в рублях	в иностранной валюте	в рублях	в иностранной валюте	в рублях	в иностранной валюте
ВСЕГО ПО РОССИЙСКОЙ ФЕДЕРАЦИИ	109 872	0	100 894	0	41 557	0	32 860	0	116 869	0
ЦЕНТРАЛЬНЫЙ ФЕДЕРАЛЬНЫЙ ОКРУГ	103 397	0	94 426	0	20 000	0	28 752	0	116 869	0
Белгородская область	0	0	0	0	0	0	0	0	0	0
Брянская область	0	0	0	0	0	0	0	0	0	0
Владимирская область	0	0	0	0	0	0	0	0	0	0
Воронежская область	0	0	0	0	0	0	0	0	0	0
Ивановская область	0	0	0	0	0	0	0	0	0	0
Калужская область	0	0	0	0	0	0	0	0	0	0
Костромская область	0	0	0	0	0	0	0	0	0	0
Курская область	0	0	0	0	0	0	0	0	0	0
Липецкая область	0	0	0	0	0	0	0	0	0	0
Московская область	0	0	0	0	0	0	0	0	0	0
Орловская область	0	0	0	0	0	0	0	0	0	0
Рязанская область	0	0	0	0	0	0	0	0	0	0
Смоленская область	0	0	0	0	0	0	0	0	0	0
Тамбовская область	0	0	0	0	0	0	0	0	0	0
Тверская область	0	0	0	0	0	0	0	0	0	0
Тульская область	0	0	0	0	0	0	0	0	0	0
Ярославская область	0	0	0	0	0	0	0	0	0	0
г. Москва	103 397	0	94 426	0	20 000	0	28 752	0	116 869	0
СЕВЕРО-ЗАПАДНЫЙ ФЕДЕРАЛЬНЫЙ ОКРУГ	0	0	0	0	0	0	3 810	0	0	0
Республика Карелия	0	0	0	0	0	0	0	0	0	0
Республика Коми	0	0	0	0	0	0	0	0	0	0
Архангельская область	0	0	0	0	0	0	0	0	0	0
в том числе Ненецкий автономный округ	0	0	0	0	0	0	0	0	0	0
Вологодская область	0	0	0	0	0	0	0	0	0	0
Калининградская область	0	0	0	0	0	0	0	0	0	0
Ленинградская область	0	0	0	0	0	0	0	0	0	0
Мурманская область	0	0	0	0	0	0	0	0	0	0
Новгородская область	0	0	0	0	0	0	0	0	0	0
Псковская область	0	0	0	0	0	0	0	0	0	0
г. Санкт-Петербург	0	0	0	0	0	0	3 810	0	0	0
ЮЖНЫЙ ФЕДЕРАЛЬНЫЙ ОКРУГ¹	0	0	0	0	0	0	0	0	0	0
Республика Адыгея (Адыгея)	0	0	0	0	0	0	0	0	0	0
Республика Калмыкия	0	0	0	0	0	0	0	0	0	0
Республика Крым ¹	-	-	0	0	0	0	0	0	0	0
Краснодарский край	0	0	0	0	0	0	0	0	0	0
Астраханская область	0	0	0	0	0	0	0	0	0	0
Волгоградская область	0	0	0	0	0	0	0	0	0	0
Ростовская область	0	0	0	0	0	0	0	0	0	0
г. Севастополь ¹	-	-	0	0	0	0	0	0	0	0
СЕВЕРО-КАВКАЗСКИЙ ФЕДЕРАЛЬНЫЙ ОКРУГ	0	0	0	0	0	0	0	0	0	0
Республика Дагестан	0	0	0	0	0	0	0	0	0	0
Республика Ингушетия	0	0	0	0	0	0	0	0	0	0
Кабардино-Балкарская Республика	0	0	0	0	0	0	0	0	0	0
Карачаево-Черкесская Республика	0	0	0	0	0	0	0	0	0	0
Республика Северная Осетия - Алания	0	0	0	0	0	0	0	0	0	0
Чеченская Республика	0	0	0	0	0	0	0	0	0	0
Ставропольский край	0	0	0	0	0	0	0	0	0	0
ПРИВОЛЖСКИЙ ФЕДЕРАЛЬНЫЙ ОКРУГ	0	0	3 512	0	16 737	0	297	0	0	0
Республика Башкортостан	0	0	0	0	0	0	0	0	0	0
Республика Марий Эл	0	0	0	0	0	0	0	0	0	0
Республика Мордовия	0	0	0	0	0	0	0	0	0	0
Республика Татарстан (Татарстан)	0	0	3 512	0	16 737	0	297	0	0	0
Удмуртская Республика	0	0	0	0	0	0	0	0	0	0
Чувашская Республика - Чувашия	0	0	0	0	0	0	0	0	0	0
Пермский край	0	0	0	0	0	0	0	0	0	0
Кировская область	0	0	0	0	0	0	0	0	0	0
Нижегородская область	0	0	0	0	0	0	0	0	0	0
Оренбургская область	0	0	0	0	0	0	0	0	0	0
Пензенская область	0	0	0	0	0	0	0	0	0	0
Самарская область	0	0	0	0	0	0	0	0	0	0
Саратовская область	0	0	0	0	0	0	0	0	0	0
Ульяновская область	0	0	0	0	0	0	0	0	0	0
УРАЛЬСКИЙ ФЕДЕРАЛЬНЫЙ ОКРУГ	6 475	0	0	0	2 543	0	0	0	0	0
Курганская область	0	0	0	0	0	0	0	0	0	0
Свердловская область	0	0	0	0	0	0	0	0	0	0
Тюменская область	6 475	0	0	0	2 543	0	0	0	0	0
в том числе Ханты-Мансийский автономный округ - Югра	6 475	0	0	0	0	0	0	0	0	0
в том числе Ямало-Ненецкий автономный округ	0	0	0	0	0	0	0	0	0	0
Челябинская область	0	0	0	0	0	0	0	0	0	0
СИБИРСКИЙ ФЕДЕРАЛЬНЫЙ ОКРУГ	0	0	0	0	0	0	0	0	0	0
Республика Алтай	0	0	0	0	0	0	0	0	0	0
Республика Бурятия	0	0	0	0	0	0	0	0	0	0
Республика Тыва	0	0	0	0	0	0	0	0	0	0
Республика Хакасия	0	0	0	0	0	0	0	0	0	0
Алтайский край	0	0	0	0	0	0	0	0	0	0
Забайкальский край	0	0	0	0	0	0	0	0	0	0
Красноярский край	0	0	0	0	0	0	0	0	0	0
Иркутская область	0	0	0	0	0	0	0	0	0	0
Кемеровская область	0	0	0	0	0	0	0	0	0	0
Новосибирская область	0	0	0	0	0	0	0	0	0	0
Омская область	0	0	0	0	0	0	0	0	0	0
Томская область	0	0	0	0	0	0	0	0	0	0
ДАЛЬНЕВОСТОЧНЫЙ ФЕДЕРАЛЬНЫЙ ОКРУГ	0	0	2 956	0	2 277	0	0	0	0	0
Республика Саха (Якутия)	0	0	0	0	0	0	0	0	0	0
Камчатский край	0	0	0	0	0	0	0	0	0	0
Приморский край	0	0	0	0	0	0	0	0	0	0
Хабаровский край	0	0	0	0	0	0	0	0	0	0
Амурская область	0	0	2 956	0	2 277	0	0	0	0	0
Магаданская область	0	0	0	0	0	0	0	0	0	0
Сахалинская область	0	0	0	0	0	0	0	0	0	0
Еврейская автономная область	0	0	0	0	0	0	0	0	0	0
Чукотский автономный округ	0	0	0	0	0	0	0	0	0	0
КРЫМСКИЙ ФЕДЕРАЛЬНЫЙ ОКРУГ¹	-	-	0	0	0	0	-	-	-	-

¹ В 2014 году в составе Российской Федерации образованы новые субъекты субъекты Республика Крым и г. Севастополь, вошедшие в Крымский федеральный округ.

В 2016 году Крымский федеральный округ и Южный федеральный округ преобразованы в Южный федеральный округ, субъекты Республика Крым и г. Севастополь переведены в ведение Южного федерального округа.

Имеющиеся расхождения между итогом и суммой слагаемых объясняются округлением данных.

Ввод в эксплуатацию жилых домов

3.29. Ввод в действие жилых домов в разрезе субъектов Российской Федерации¹

(тыс. м² общей площади)

	01.01.2014		01.01.2015		01.01.2016		01.01.2017		01.01.2018		
	всего	в том числе	всего	в том числе	всего	в том числе	всего	в том числе	всего	в том числе	
индивидуальными застройщиками		индивидуальными застройщиками		индивидуальными застройщиками		индивидуальными застройщиками		индивидуальными застройщиками		индивидуальными застройщиками	
ВСЕГО ПО РОССИЙСКОЙ ФЕДЕРАЦИИ	70 485	30 663	84 191	36 236	85 350	35 203	80 240	31 791	79 224	32 987	
ЦЕНТРАЛЬНЫЙ ФЕДЕРАЛЬНЫЙ ОКРУГ	20 255	7 256	24 547	8 005	25 550	9 591	23 982	8 491	24 285	9 771	
Белгородская область	1 295	981	1 469	1 079	1 555	1 251	1 350	1 140	1 301	1 056	
Брянская область	527	212	551	200	644	218	665	99	558	73	
Владимирская область	519	260	606	315	647	331	656	329	695	414	
Воронежская область	1 349	491	1 573	537	1 627	464	1 679	462	1 687	655	
Ивановская область	232	80	253	78	260	51	177	27	340	129	
Калужская область	657	353	808	479	796	378	737	348	882	440	
Костромская область	228	152	328	179	322	135	309	155	310	119	
Курская область	496	189	561	172	567	244	587	226	591	258	
Липецкая область	858	580	1 009	711	1 061	574	1 078	616	1 084	812	
Московская область	7 407	1 784	9 945	1 677	9 623	3 219	8 914	2 808	9 078	3 529	
Орловская область	379	133	469	197	479	201	360	109	268	100	
Рязанская область	553	216	603	235	667	264	708	215	713	322	
Смоленская область	411	209	449	234	514	319	630	308	484	220	
Тамбовская область	704	498	771	549	826	502	833	599	839	644	
Тверская область	505	291	538	299	556	177	496	161	585	151	
Тульская область	503	293	580	370	771	454	623	275	697	303	
Тюльнинская область	487	223	694	200	717	256	797	292	754	328	
г. Москва	3 146	312	3 342	497	3 920	575	3 385	321	3 419	221	
СЕВЕРО-ЗАПАДНЫЙ ФЕДЕРАЛЬНЫЙ ОКРУГ	6 380	1 647	8 370	2 818	9 042	2 499	8 863	2 030	8 967	1 832	
Республика Карелия	219	65	241	71	271	50	293	83	222	70	
Республика Коми	144	41	156	40	210	40	240	47	223	85	
Архангельская область	327	118	356	152	394	146	366	151	423	144	
в том числе Ненецкий автономный округ	35	11	35	10	36	11	24	13	28	13	
Вологодская область	576	297	774	431	864	409	774	270	542	185	
Калининградская область	639	214	1 116	558	1 207	440	1 209	415	902	278	
Ленинградская область	1 360	493	1 788	873	2 323	830	2 172	596	2 626	692	
Мурманская область	25	3	25	8	33	8	59	12	59	16	
Новгородская область	323	147	354	194	359	187	362	144	232	123	
Псковская область	185	94	298	168	351	152	272	117	202	103	
г. Санкт-Петербург	2 584	176	3 262	324	3 031	238	3 116	195	3 536	138	
ЮЖНЫЙ ФЕДЕРАЛЬНЫЙ ОКРУГ²	7 706	4 596	9 219	5 067	8 963	4 597	8 962	4 231	9 622	4 626	
Республика Адыгея (Адыгея)	107	72	271	166	297	119	235	136	244	110	
Республика Калмыкия	111	46	125	50	126	43	71	27	96	55	
Республика Крым³	-	-	634	440	253	152	286	122	-	834	617
Краснодарский край	3 949	2 205	4 759	2 394	4 644	2 031	4 502	1 813	4 728	1 810	
Астраханская область	595	394	624	421	575	374	603	407	484	268	
Волгоградская область	810	492	1 115	684	912	485	754	360	728	329	
Ростовская область	2 134	1 387	2 325	1 352	2 409	1 544	2 293	1 366	2 334	1 376	
г. Севастополь²	-	-	245	7	105	-	219	-	174	61	
СЕВЕРО-КАВКАЗСКИЙ ФЕДЕРАЛЬНЫЙ ОКРУГ	4 142	2 792	5 012	3 841	4 997	3 563	5 031	3 635	5 082	3 370	
Республика Дагестан	1 536	1 298	1 648	1 385	1 810	1 404	1 862	1 597	2 000	1 447	
Республика Ингушетия	251	58	260	177	262	136	272	171	309	165	
Кабардино-Балкарская Республика	291	261	328	298	375	342	412	264	427	274	
Карачаево-Черкесская Республика	113	86	174	128	184	157	165	112	202	72	
Республика Северная Осетия - Алания	210	38	171	37	174	39	178	33	192	44	
Чеченская Республика	366	336	1 140	1 089	943	912	1 042	994	1 069	975	
Ставропольский край	1 375	716	1 292	727	1 248	575	1 101	465	882	392	
ПРИВОЛЖСКИЙ ФЕДЕРАЛЬНЫЙ ОКРУГ	15 260	8 357	16 856	8 328	16 889	7 689	16 162	7 399	15 641	7 481	
Республика Башкортостан	2 485	1 648	2 652	1 691	2 691	1 572	2 698	1 815	2 461	1 666	
Республика Марий Эл	370	221	416	222	440	204	466	169	470	148	
Республика Мордовия	305	119	321	127	325	138	329	154	330	148	
Республика Татарстан (Татарстан)	2 400	1 399	2 405	1 140	2 406	1 184	2 407	1 038	2 408	1 080	
Удмуртская Республика	533	240	633	248	649	308	650	287	659	288	
Чувашская Республика - Чувашия	837	470	862	404	833	288	630	194	605	165	
Пермский край	1 004	477	1 113	546	1 154	452	1 060	312	1 101	468	
Кировская область	487	137	685	245	727	246	662	178	546	195	
Нижегородская область	1 530	949	1 588	774	1 259	519	1 274	613	1 308	602	
Оренбургская область	791	501	1 152	663	1 190	535	966	374	892	401	
Ленинградская область	831	431	903	456	891	414	886	463	887	532	
Самарская область	1 739	662	1 888	815	2 212	789	1 875	718	1 788	661	
Саратовская область	1 314	786	1 521	744	1 140	558	1 294	499	1 210	431	
Ульяновская область	634	317	719	285	935	483	967	585	977	695	
УРАЛЬСКИЙ ФЕДЕРАЛЬНЫЙ ОКРУГ	6 576	2 154	7 977	3 079	7 948	2 975	6 380	2 108	6 302	2 285	
Курганская область	280	182	389	243	293	194	296	195	272	122	
Свердловская область	1 755	648	2 424	1 122	2 478	1 059	2 107	779	2 144	840	
Тюменская область	2 753	771	3 161	941	3 396	950	2 662	680	2 469	804	
в том числе Ханты-Мансийский автономный округ	1 044	193	1 116	215	968	138	747	109	813	116	
в том числе Ямало-Ненецкий автономный округ	246	34	271	34	297	31	228	25	236	32	
Челябинская область	1 788	554	2 002	773	1 782	771	1 316	454	1 417	519	
СИБИРСКИЙ ФЕДЕРАЛЬНЫЙ ОКРУГ	7 990	3 080	8 875	3 722	9 371	3 269	8 648	3 039	7 333	2 835	
Республика Алтай	90	61	100	70	114	87	125	96	131	110	
Республика Бурятия	380	262	409	219	415	187	336	176	269	140	
Республика Тыва	79	70	93	81	109	88	108	82	101	77	
Республика Хакасия	203	80	262	160	301	120	192	60	236	86	
Алтайский край	665	352	755	344	890	296	754	234	630	254	
Забайкальский край	295	111	353	156	435	80	292	222	271	155	
Красноярский край	1 134	323	1 201	470	1 311	461	1 374	295	1 057	288	
Иркутская область	973	359	836	292	923	214	913	320	974	323	
Кемеровская область	1 091	563	1 098	583	1 002	529	1 089	549	1 000	544	
Новосибирская область	1 723	465	2 302	836	2 588	684	2 216	604	1 729	518	
Омская область	827	263	848	219	785	242	772	191	458	170	
Томская область	531	171	619	293	699	281	478	211	478	170	
ДАЛЬНЕВОСТОЧНЫЙ ФЕДЕРАЛЬНЫЙ ОКРУГ	2 173	772	2 444	924	2 223	865	2 192	848	1 973	777	
Республика Саха (Якутия)	418	199	474	223	546	227	620	243	634	204	
Камчатский край	83	16	88	26	72	24	75	32	67	30	
Приморский край	615	242	672	384	499	254	492	205	412	204	
Хабаровский край	325	92	444	94	450	156	366	157	270	129	
Амурская область	364	63	344	54	261	48	221	35	182	32	
Магаданская область	15	1	13	2	21	2	5	2	6	5	
Сахалинская область	291	115	305	103	312	108	334	143	348	156	
Еврейская автономная область	63	44	104	39	60	36	76	31	50	19	
Чукотский автономный округ	0	...	2	...	2	...	3	...	4	0	
КРЫМСКИЙ ФЕДЕРАЛЬНЫЙ ОКРУГ²	-	-	879	447	358	152	-	-	-	-	

¹ По данным Росстата.

² В 2014 году в составе Российской Федерации образованы новые субъекты субъектов Республика Крым и г. Севастополь, вошедшие в Крымский федеральный округ.

³ В 2016 году Крымский федеральный округ и Южный федеральный округ преобразованы в Южный федеральный округ, субъекты Республика Крым и г. Севастополь переведены в ведение Южного федерального округа.

Ипотека жилья

3.30. Зарегистрированные договоры об ипотеке жилых помещений, находящихся в собственности граждан, приобретенных (построенных) за счет кредитных средств либо средств целевого займа в разрезе субъектов Российской Федерации¹

	01.01.2014	01.01.2015	01.01.2016	01.01.2017	01.01.2018
	(единиц)				
ВСЕГО ПО РОССИЙСКОЙ ФЕДЕРАЦИИ	922 534	1 105 143	789 371	855 635	990 999
ЦЕНТРАЛЬНЫЙ ФЕДЕРАЛЬНЫЙ ОКРУГ	191 792	246 496	166 880	189 014	236 824
Белгородская область	4 571	5 221	3 529	3 999	5 518
Брянская область	8 056	9 253	6 003	5 806	6 363
Владимирская область	10 712	12 657	6 593	6 967	9 037
Воронежская область	15 516	20 123	11 745	13 593	17 499
Ивановская область	4 825	6 286	3 299	4 401	5 568
Калужская область	6 658	8 582	4 509	5 669	7 686
Костромская область	4 952	6 072	4 514	3 609	4 020
Курская область	5 066	5 742	3 821	4 175	5 539
Липецкая область	3 962	5 123	3 285	2 260	6 079
Московская область	51 747	74 034	57 704	68 597	81 630
Орловская область	5 431	6 063	4 480	4 617	9 335
Рязанская область	6 172	8 282	5 635	6 513	8 373
Смоленская область	7 562	8 284	3 469	4 561	4 980
Тамбовская область	3 030	4 475	2 877	3 439	3 833
Тверская область	7 543	8 535	5 868	5 671	7 317
Тульская область	8 919	11 831	7 871	6 830	7 276
Ярославская область	9 181	11 364	9 507	8 365	9 425
г. Москва	27 889	34 769	22 171	29 942	37 346
СЕВЕРО-ЗАПАДНЫЙ ФЕДЕРАЛЬНЫЙ ОКРУГ	86 649	106 545	79 905	92 493	114 334
Республика Карелия	5 967	6 695	3 682	4 293	4 646
Республика Коми	7 886	9 386	6 771	6 150	6 769
Архангельская область, в том числе Ненецкий автономный округ	9 057	11 178	8 113	7 716	9 294
Вологодская область	10 682	13 487	9 053	11 551	11 871
Калининградская область	4 565	5 884	4 452	5 692	6 997
Ленинградская область	8 834	13 112	13 406	15 982	23 181
Мурманская область	5 813	6 912	3 167	3 054	3 537
Новгородская область	4 238	4 970	2 915	3 847	2 503
Псковская область	4 556	4 805	3 917	2 782	2 925
г. Санкт-Петербург	25 051	30 116	24 429	31 426	42 612
ЮЖНЫЙ ФЕДЕРАЛЬНЫЙ ОКРУГ²	44 203	58 565	43 479	54 546	68 946
Республика Адыгея (Адыгея)	908	1 629	956	1 114	1 187
Республика Калмыкия	878	913	814	868	916
Республика Крым и г. Севастополь ²	-	10	230	806	1 500
Краснодарский край	16 111	22 108	16 203	21 924	29 324
Астраханская область	3 864	4 878	3 603	3 965	4 800
Волгоградская область	9 603	11 990	9 651	10 746	13 215
Ростовская область	12 839	17 047	12 252	15 123	18 004
СЕВЕРО-КАВКАЗСКИЙ ФЕДЕРАЛЬНЫЙ ОКРУГ	19 203	21 527	16 715	16 188	18 753
Республика Дагестан	1 103	1 470	909	1 102	1 480
Республика Ингушетия	11	24	9	103	118
Кабардино-Балкарская Республика	4 270	4 111	3 886	2 755	3 829
Карачаево-Черкесская Республика	452	735	425	582	636
Республика Северная Осетия - Алания	4 225	4 200	3 690	2 059	2 646
Чеченская Республика	63	136	145	193	284
Ставропольский край	9 079	10 851	7 651	9 394	9 760
ПРИВОЛЖСКИЙ ФЕДЕРАЛЬНЫЙ ОКРУГ	265 939	305 928	225 213	235 975	264 790
Республика Башкортостан	36 494	40 046	32 298	30 011	33 957
Республика Марий Эл	6 328	7 572	4 961	5 646	6 405
Республика Мордовия	4 893	5 066	3 532	3 871	4 759
Республика Татарстан (Татарстан)	34 334	43 784	33 782	46 680	48 745
Удмуртская Республика	16 627	18 894	13 070	14 966	15 796
Чувашская Республика - Чувашия	12 440	14 918	10 426	10 213	10 891
Пермский край	29 772	32 487	24 160	22 500	24 888
Кировская область	12 874	15 208	9 152	11 540	13 570
Нижегородская область	24 189	27 389	16 755	21 424	24 073
Оренбургская область	18 597	20 746	18 857	15 663	18 120
Пензенская область	11 098	12 671	10 654	8 733	9 653
Самарская область	25 755	30 190	19 677	20 446	26 024
Саратовская область	19 630	22 470	16 902	13 777	17 028
Ульяновская область	12 908	14 487	10 987	10 505	10 881
УРАЛЬСКИЙ ФЕДЕРАЛЬНЫЙ ОКРУГ	111 880	127 736	98 593	104 104	116 905
Курганская область	3 349	5 047	3 564	3 940	3 810
Свердловская область	36 916	45 322	34 847	34 222	40 778
Тюменская область	43 993	20 318	20 522	18 955	20 134
в том числе Ханты-Мансийский автономный округ	20 850	21 164	13 746	16 726	18 716
в том числе Ямало-Ненецкий автономный округ	5 315	4 990	3 903	4 339	4 851
Челябинская область	27 622	30 895	22 011	25 922	28 616
СИБИРСКИЙ ФЕДЕРАЛЬНЫЙ ОКРУГ	160 263	185 021	122 822	132 144	132 285
Республика Алтай	333	531	323	292	298
Республика Бурятия	4 767	7 739	6 199	7 575	3 781
Республика Тыва	5 748	6 149	4 582	2 758	2 464
Республика Хакасия	5 144	6 342	3 672	3 488	4 233
Алтайский край	13 374	14 817	9 339	11 350	12 907
Забайкальский край	4 607	5 418	3 088	3 631	3 916
Красноярский край	31 837	35 077	27 577	24 153	10 410
Иркутская область	25 437	29 566	17 354	20 439	22 583
Кемеровская область	28 797	30 090	18 246	19 430	22 459
Новосибирская область	19 524	24 871	16 182	19 986	26 889
Омская область	10 552	12 170	8 289	10 221	12 317
Томская область	10 243	12 251	7 971	8 821	10 028
ДАЛЬНЕВОСТОЧНЫЙ ФЕДЕРАЛЬНЫЙ ОКРУГ	42 605	53 315	35 534	31 171	38 162
Республика Саха (Якутия)	7 097	8 822	5 381	6 641	8 253
Камчатский край	2 219	2 543	1 296	1 691	1 540
Приморский край	10 505	12 890	8 615	7 927	9 719
Хабаровский край	11 075	13 880	10 294	7 693	9 772
Амурская область	6 394	8 540	5 440	4 172	4 817
Магаданская область и Чукотский автономный округ	1 438	1 714	1 156	911	1 057
Сахалинская область	2 570	3 227	2 322	2 015	2 355
Еврейская автономная область	1 307	1 699	1 030	621	649
КРЫМСКИЙ ФЕДЕРАЛЬНЫЙ ОКРУГ²	-	10	230	-	-

¹ По данным Росреестра.² В 2014 году в составе Российской Федерации образованы новые субъекты субъекты Республика Крым и г. Севастополь, вошедшие в Крымский федеральный округ.

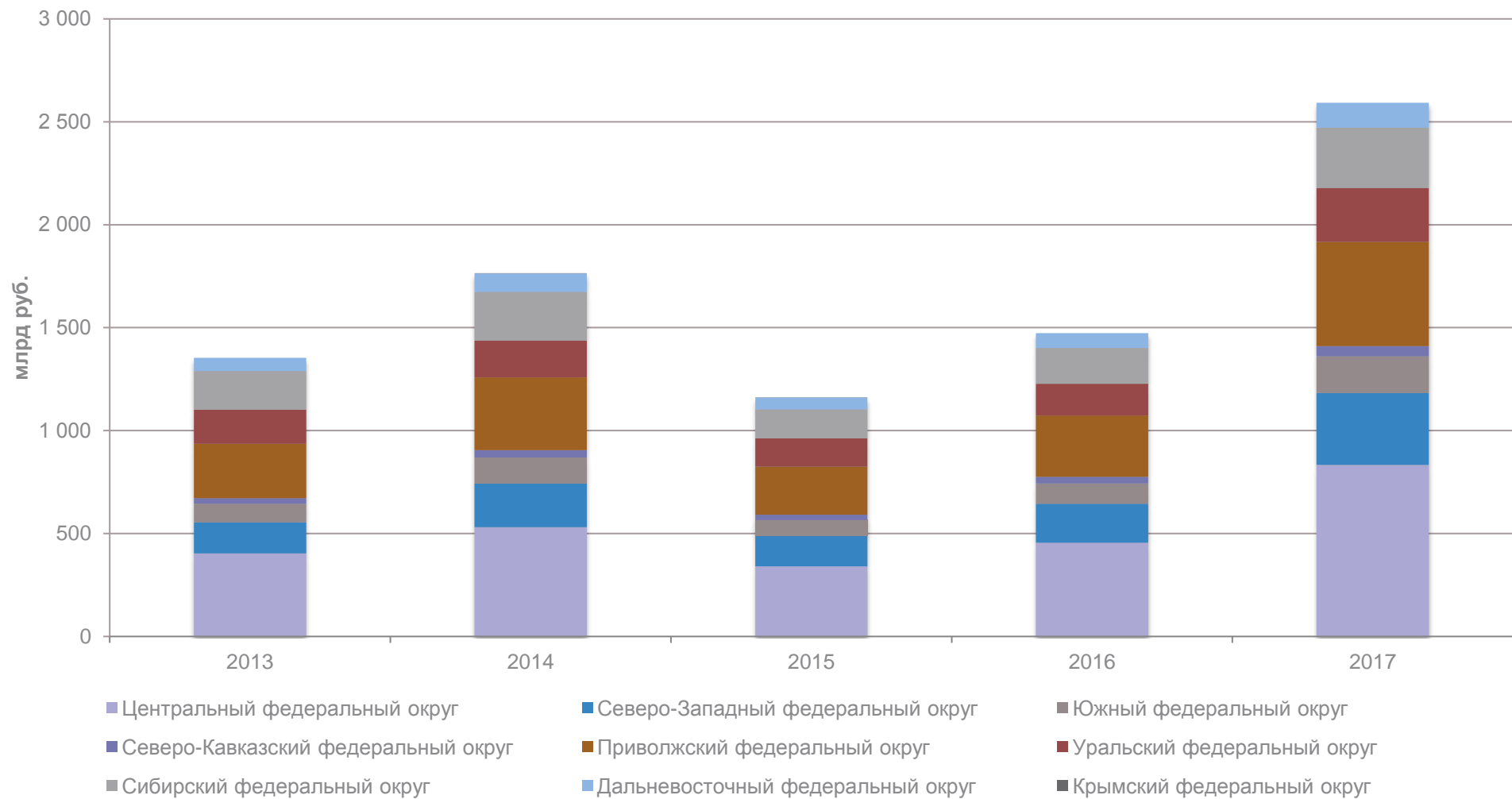
В 2016 году Крымский федеральный округ и Южный федеральный округ преобразованы в Южный федеральный округ, субъекты Республика Крым и г. Севастополь переведены в ведение Южного федерального округа.

4. Графики и диаграммы

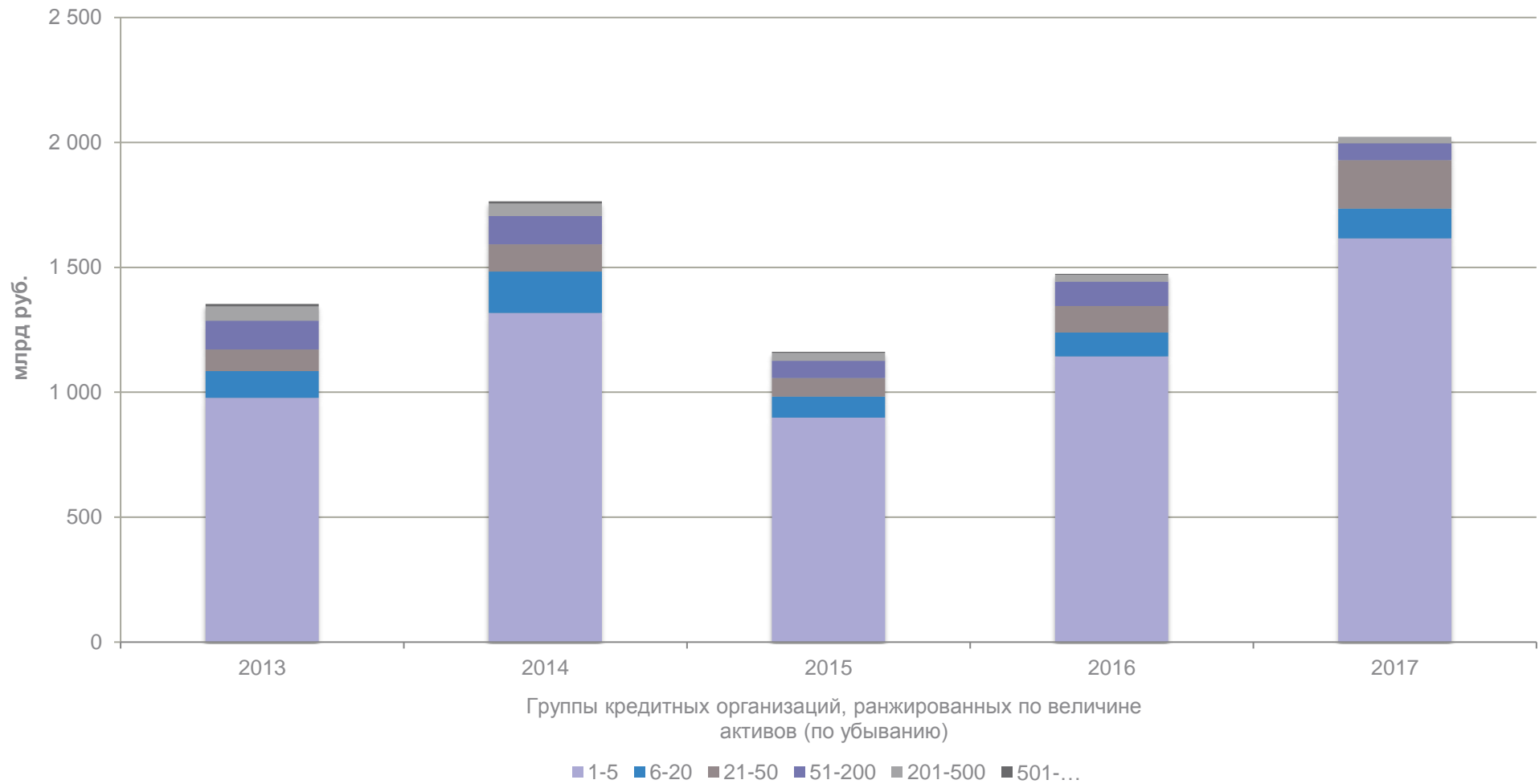
4.1. Динамика объемов кредитов, предоставленных физическим лицам-резидентам, в том числе ИЖК



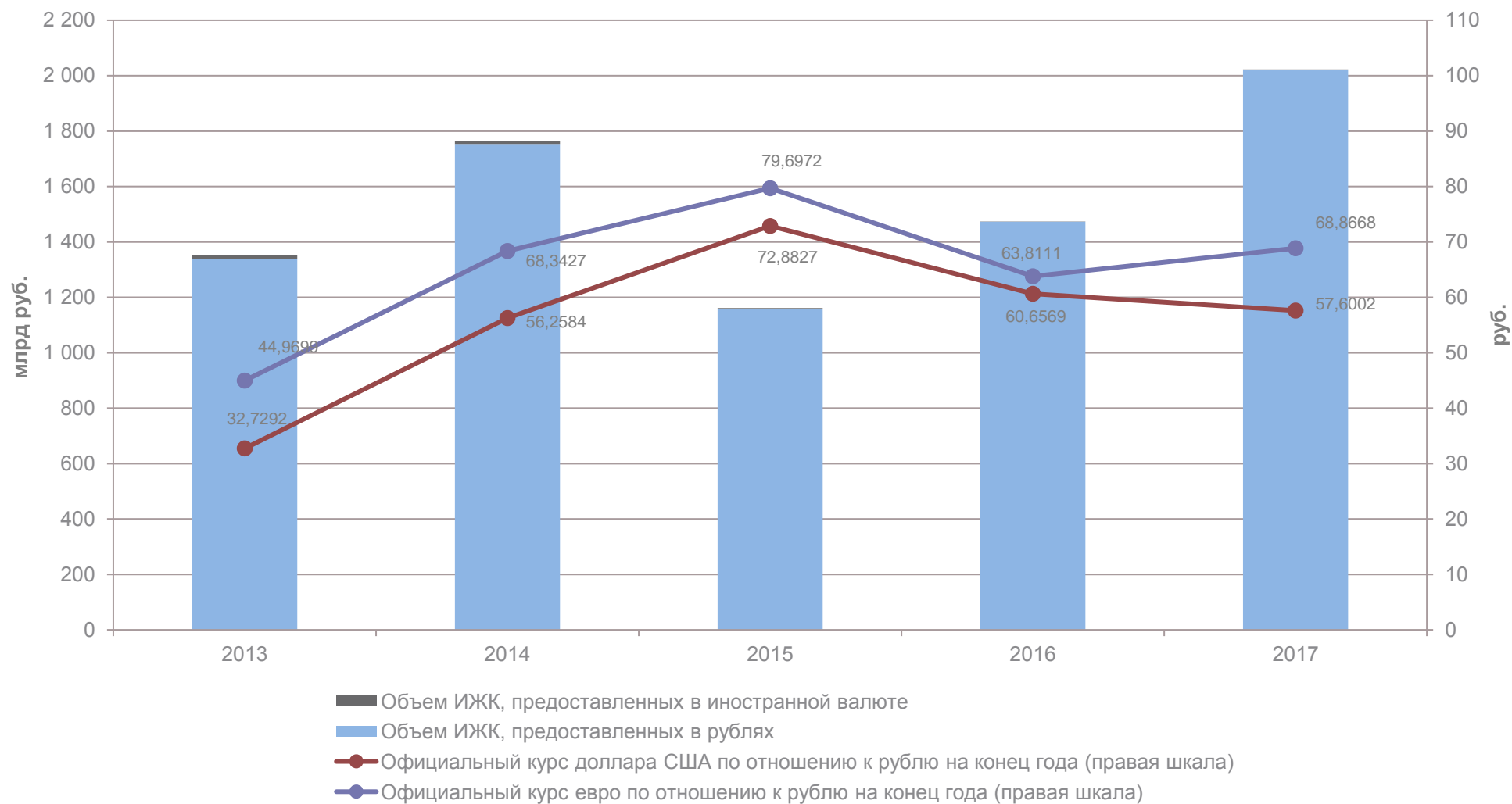
4.2. Объем ИЖК, предоставленных физическим лицам-резидентам, в разрезе федеральных округов Российской Федерации



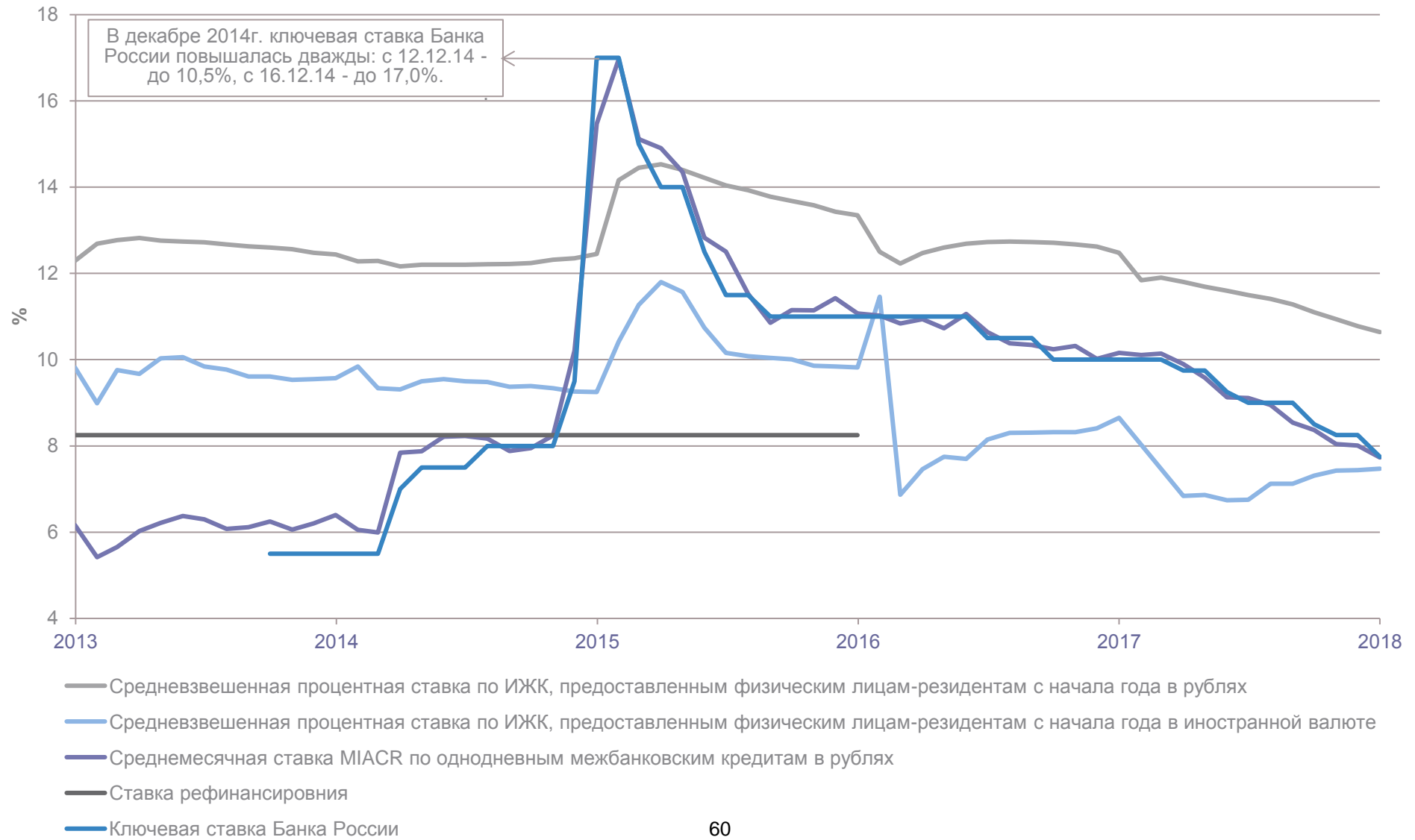
4.3. Объем ИЖК, предоставленных физическим лицам-резидентам, по группам кредитных организаций, ранжированных по величине активов



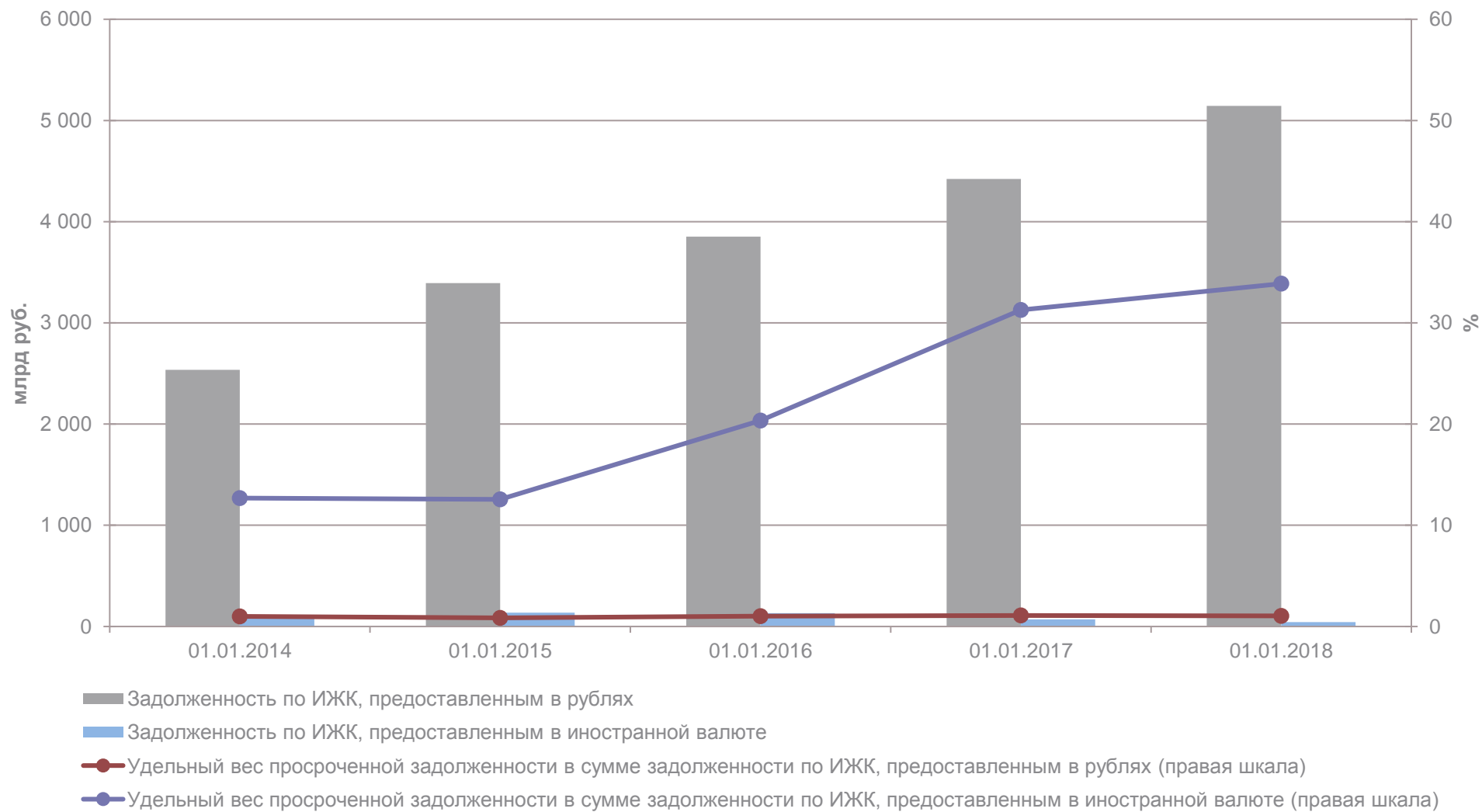
4.4. Валютная структура ИЖК, предоставленных физическим лицам-резидентам, и динамика валютных курсов



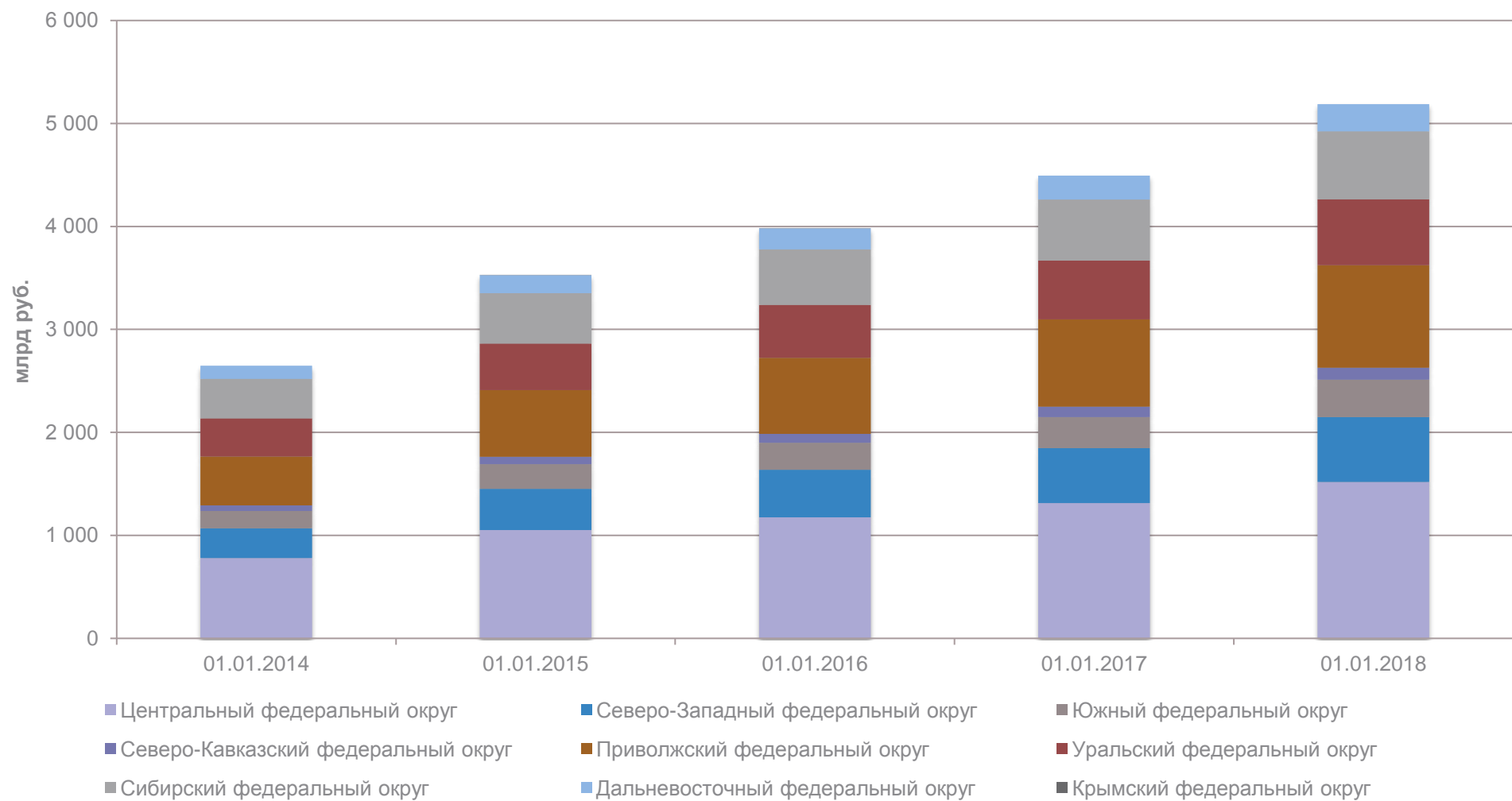
4.5. Динамика процентных ставок



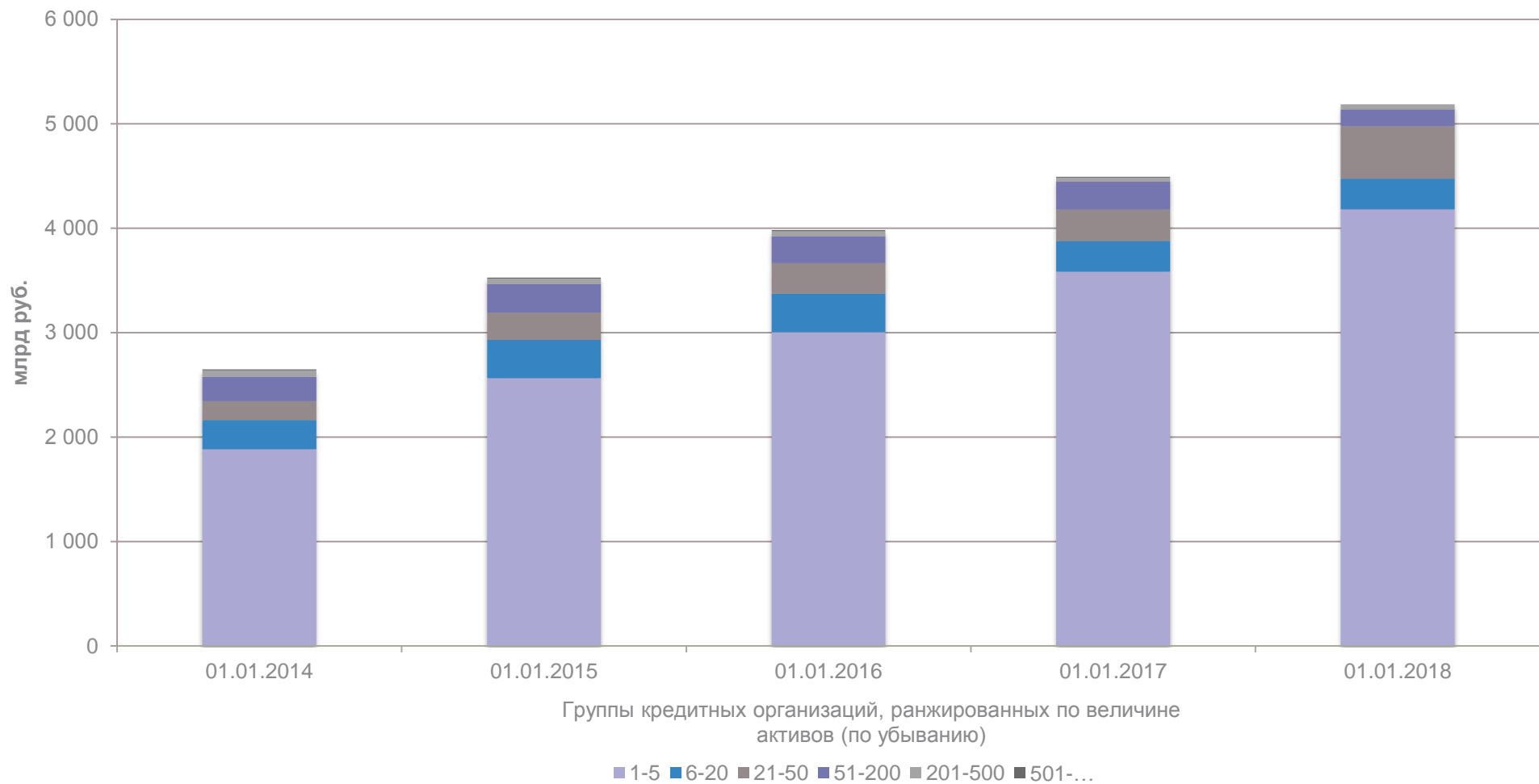
4.6. Динамика задолженности по ИЖК, предоставленным физическим лицам-резидентам



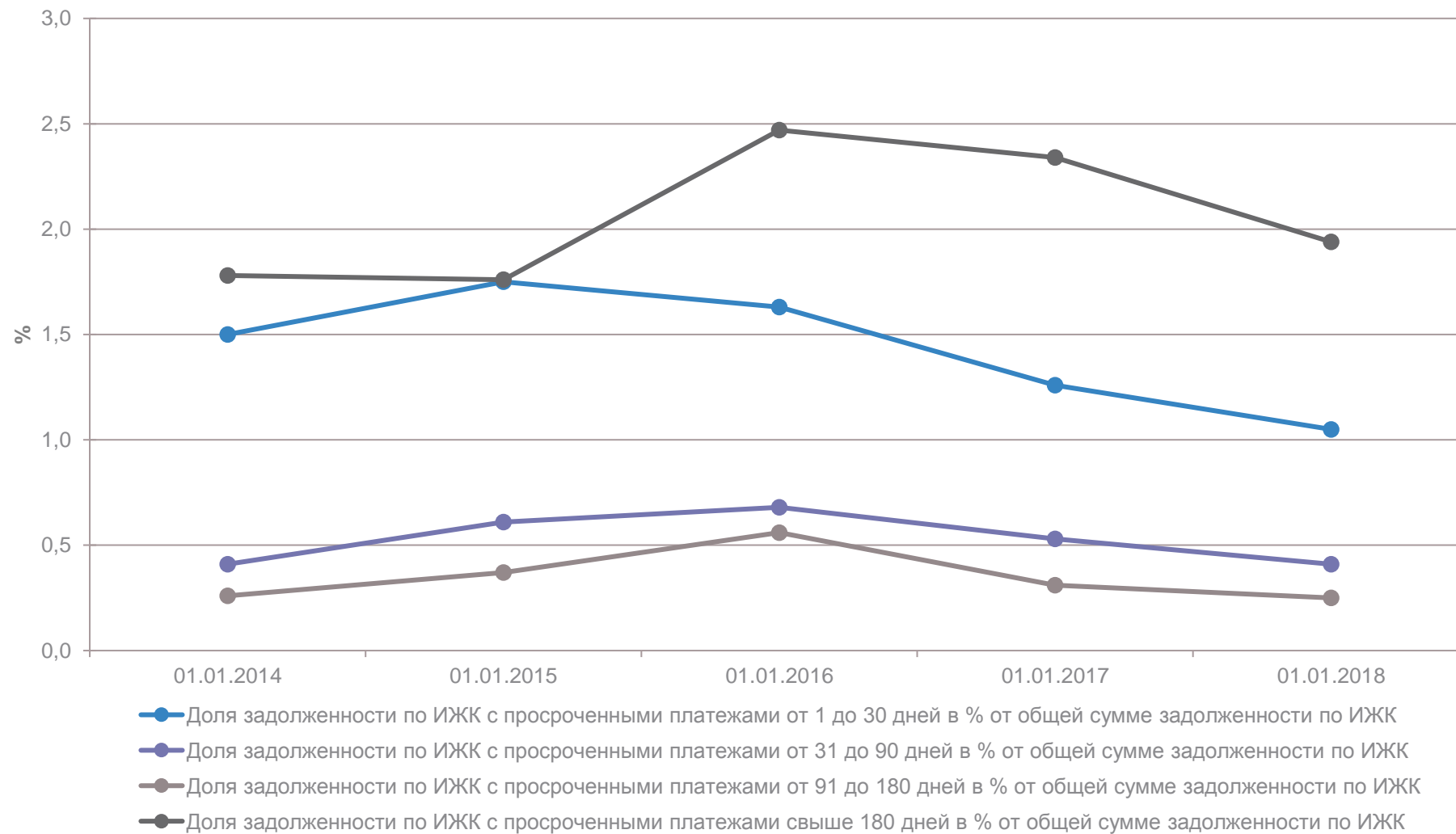
4.7. Задолженность по ИЖК, предоставленным физическим лицам-резидентам, в разрезе федеральных округов Российской Федерации



4.8. Задолженность по ИЖК, предоставленным физическим лицам-резидентам, по группам кредитных организаций, ранжированных по величине активов

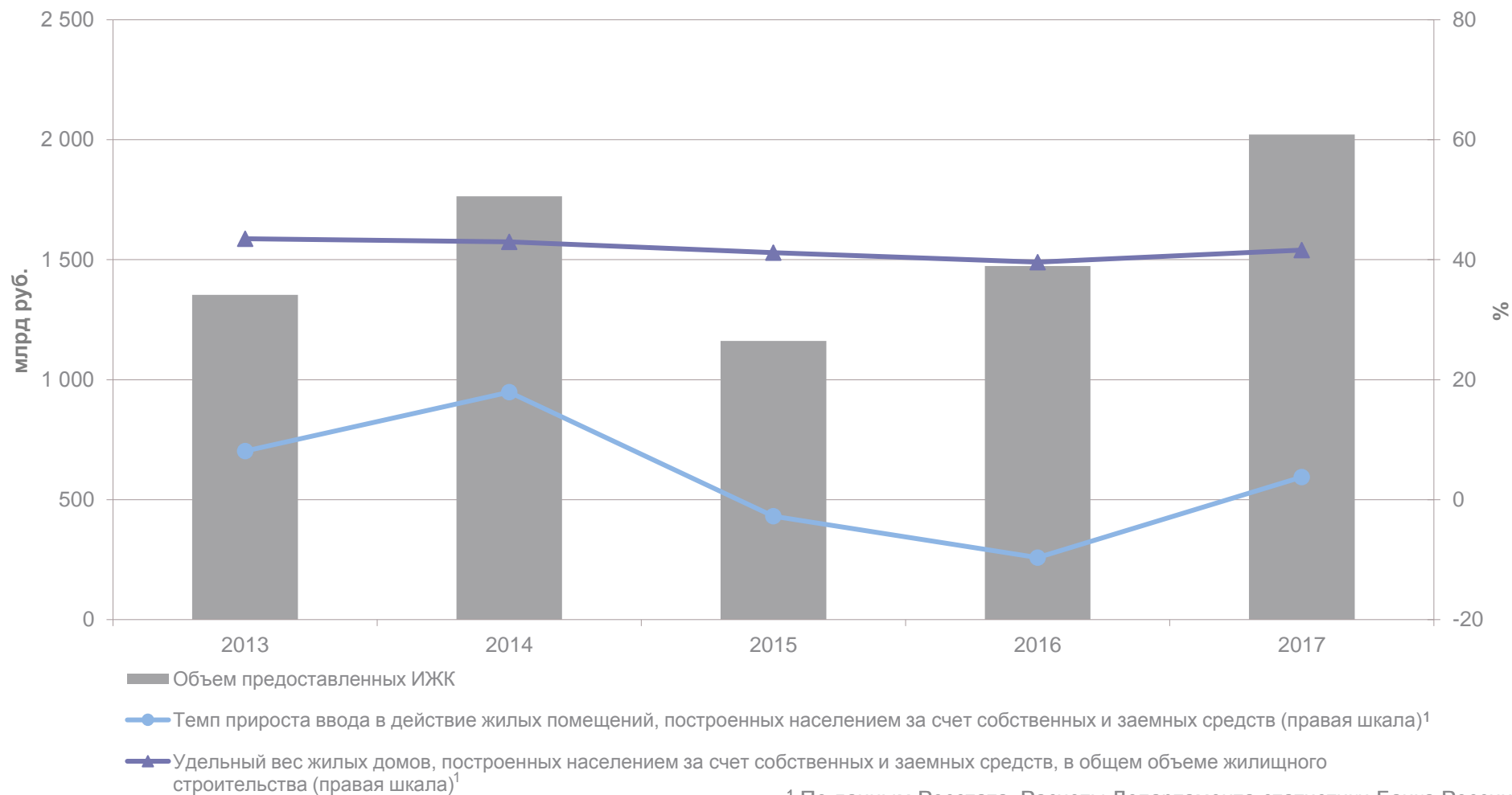


4.9. Структура задолженности по ИЖК с просроченными платежами¹



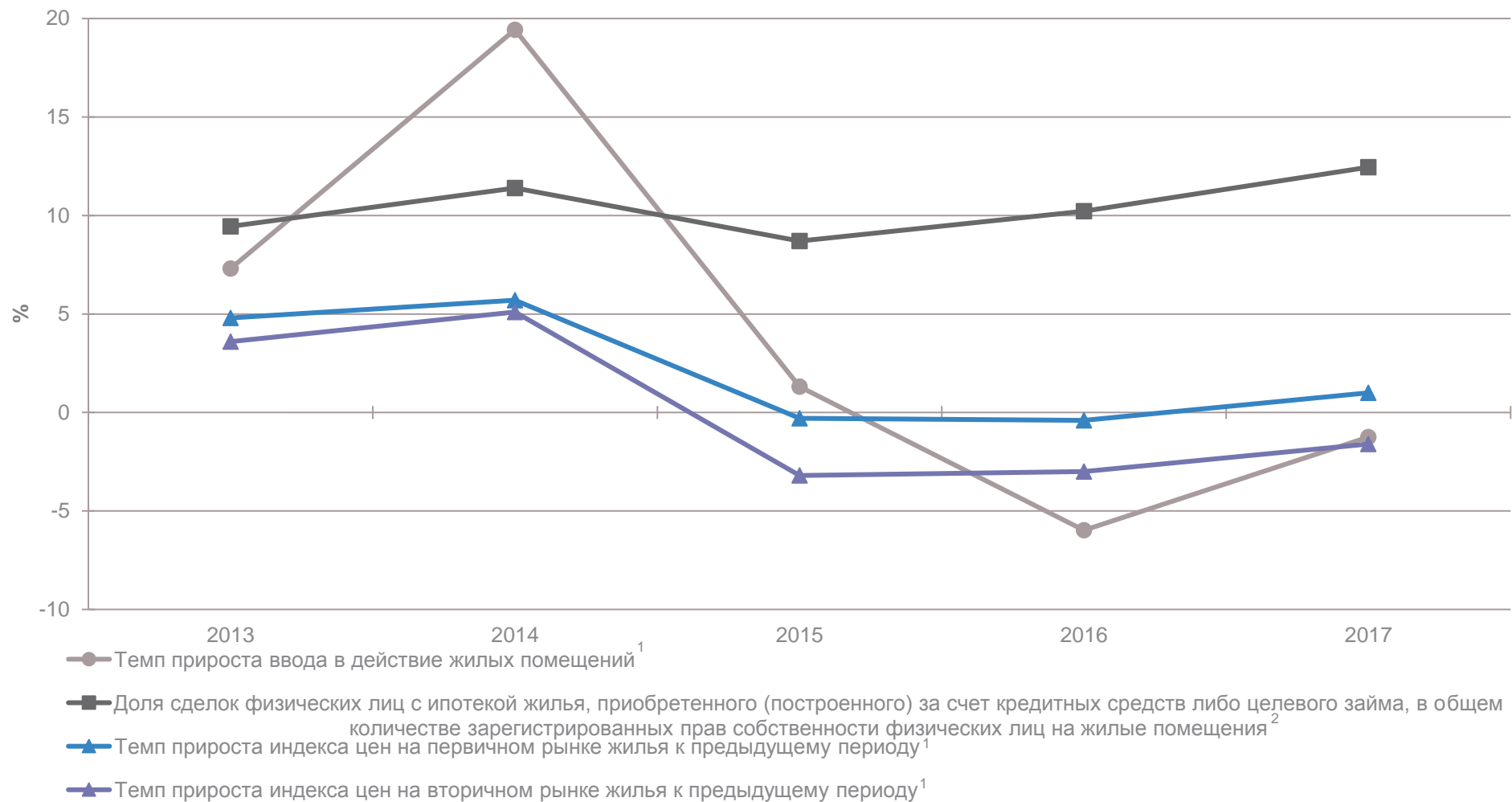
¹100% - общая сумма задолженности по ИЖК, в том числе без просроченных платежей.

4.10. Динамика объема ИЖК и отдельных показателей на рынке строительства жилья



¹ По данным Росстата. Расчеты Департамента статистики Банка России.

4.11. Динамика показателей экономической активности на рынке жилой недвижимости



¹ По данным Росстата. Расчеты Департамента статистики Банка России.

² По данным Росреестра. Расчеты Департамента статистики Банка России.