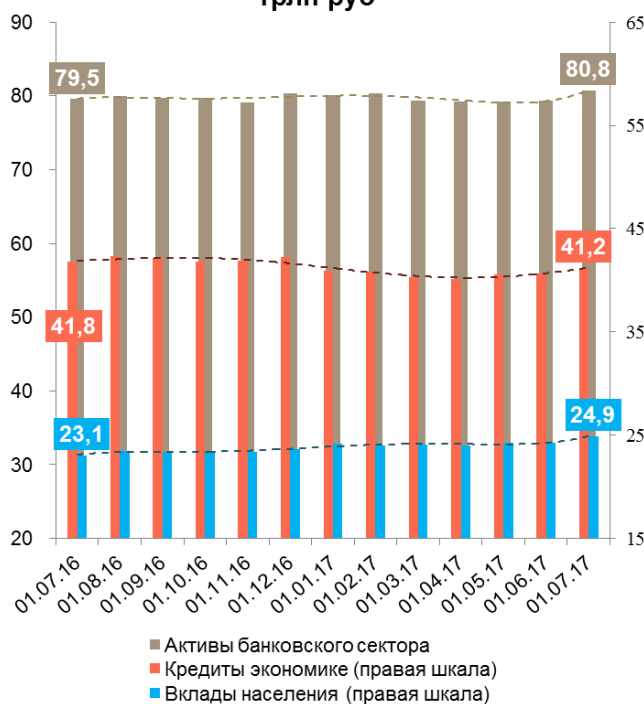




1. Изменение основных показателей¹ банковского сектора в июне 2017 года.

За месяц **активы** банковского сектора с устранением влияния валютной переоценки и по действующим банкам выросли на 0,6% до 80,8 трлн рублей.

Объемы основных показателей, трлн руб



Совокупный объем кредитов экономике (нефинансовым организациям и физическим лицам) в июне вырос на 0,3% до 41,2 трлн рублей. При этом корпоративное кредитование (требования к нефинансовым

организациям) практически не изменилось – прирост на 0,04%; объем кредитов составил 30,0 трлн рублей.

Заметно выросли кредиты физическим лицам – за месяц на 1,1% до 11,2 трлн рублей. Помимо устойчиво растущего ипотечного кредитования продолжился наметившийся в последние месяцы умеренный рост портфеля необеспеченных потребительских ссуд. Восстановление кредитования поддерживалось, в том числе, некоторым снижением ставок.

Снизился – за месяц на 0,2% – объем **просроченной задолженности** по корпоративному портфелю. Также уменьшился на 2,4% объем просроченной задолженности по розничному портфелю. В результате удельный вес просроченной задолженности в корпоративном сегменте снизился за июнь с 6,6 до 6,5%, а в розничном – с 8,1 до 7,8%.

Объем **требований** кредитных организаций к **Банку России** (по депозитам и корреспондентским счетам) за июнь вырос на 1,9% до 2,3 трлн рублей.

Объем **межбанковских кредитов**, предоставленных банкам-резидентам, увеличился на 5,8% до 7,3 трлн рублей; МБК банкам-нерезидентам сократились на 1,7% до 2,3 трлн рублей.

Портфель **ценных бумаг** (11,7 трлн рублей) за июнь увеличился на 1,7%. Традиционно доминирующие в этом портфеле вложения в долговые ценные бумаги (82% портфеля) выросли за месяц также на 1,7%, а инвестиции в долевые бумаги – на 6,9%.

В **пассивах кредитных организаций** объем депозитов и средств организаций на счетах за месяц сократился на 1,2% до 24,1 трлн рублей.

Вклады населения показали прирост (+1,6%) до 24,9 трлн рублей. Характерно, что доля вкладов населения в пассивах банков превысила долю корпоративного фондирования: удельный вес вкладов в пассивах кредитных организаций составил 30,8%, а депозитов и средств организаций на счетах – 29,9%.

¹ В 2017 году динамика курса **рубля** оказывала существенное влияние на номинальные приросты по большинству основных показателей. Определенное влияние на формирование относительных показателей по банковскому сектору оказал также отзыв лицензий ряда кредитных организаций, а также аннулирование лицензий, за исключением случаев аннулирования лицензий в связи с реорганизацией. Поэтому для более корректного отражения фактической динамики основных показателей банковского сектора в настоящем аналитическом материале приводятся данные с **исключением влияния валютного курса** по кредитным организациям, действовавшим на последнюю отчетную дату (включая ранее реорганизованные банки).

Справочно: курс изменился с 1.06.17 по 1.07.17 с 56,5168 до 59,0855 рублей за доллар США (+4,5%); с 1.01.17 по 1.07.17 с 60,6569 до 59,0855 рублей за доллар США (-2,6%).



Портфель **межбанковских кредитов**, привлеченных от банков-нерезидентов, сократился за месяц на 3,8% до 1,1 трлн рублей.

Объем **заимствований кредитных организаций у Банка России** в июне вырос на 2,9% до 1,1 трлн рублей. В 1,2 раза (до 0,7 трлн рублей) вырос и объем депозитов, размещенных в кредитных организациях Федеральным Казначейством. В результате удельный вес средств, привлеченных от Банка России, в пассивах кредитных организаций остался на уровне мая (1,3%), средств Федерального Казначейства – вырос с 0,7 до 0,8%.

2. Изменение основных показателей в первом полугодии 2017 года. Основные показатели деятельности банков демонстрировали рост. За полугодие **активы** банковского сектора увеличились на 2,2%; **кредиты экономике** – на 1,8%; **кредиты нефинансовым организациям** – на 1,0%. Выросли на 3,8% **кредиты физическим лицам**. Объем **просроченной задолженности** по корпоративному портфелю увеличился за январь-июнь на 4,6%, а по розничному – на 2,2%.

Удельный вес просроченной задолженности по кредитам нефинансовым организациям за первое полугодие вырос с 6,3 до 6,5%, а по розничным кредитам – сократился с 7,9 до 7,8%.

Требования кредитных организаций к Банку России (по депозитам и корреспондентским счетам) за январь-июнь сократились на 9,9%; существенно снизилась по сравнению с началом года и их доля в активах банковского сектора (с 3,2 до 2,8%).

Объем **межбанковских кредитов**, предоставленных банкам-резидентам, увеличился на 2,8%; портфель МБК, предоставленных банкам-нерезидентам вырос на 18,6%.

Портфель **ценных бумаг** за январь-июнь 2017 года вырос на 3,4%; главным образом за счет увеличения на 3,7% вложений в долговые ценные бумаги.

Вклады населения за полгода выросли на 4,3%; более скромным – на 0,6%

– был прирост **депозитов и средств организаций на счетах**. Портфель МБК, привлеченных от банков-нерезидентов, с начала года уменьшился на 10,7%.

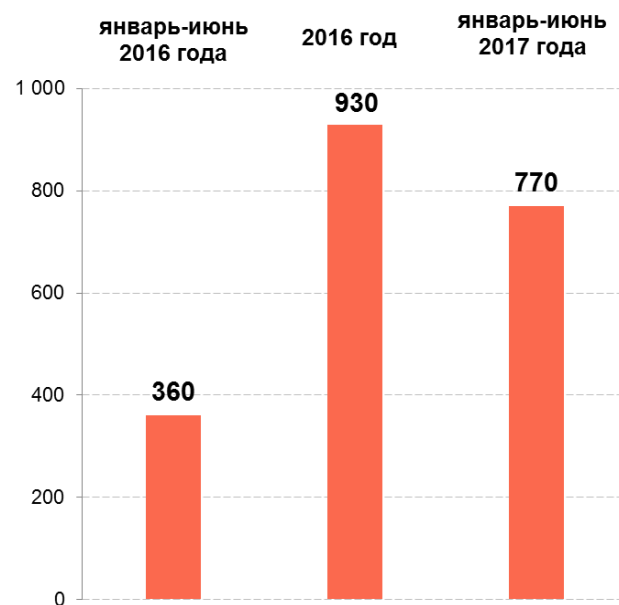
В 2,6 раза сократился объем **заимствований у Банка России**; одновременно объем депозитов, привлеченных кредитными организациями от Федерального Казначейства, вырос в 2,3 раза.

Финансовый результат.

Продолжился рост прибыли; за шесть месяцев текущего года кредитными организациями получена прибыль в размере 770 млрд рублей; результат первого полугодия 2016 года был более чем вдвое ниже (по действовавшим на 1.07.2016 банкам – 360 млрд рублей).

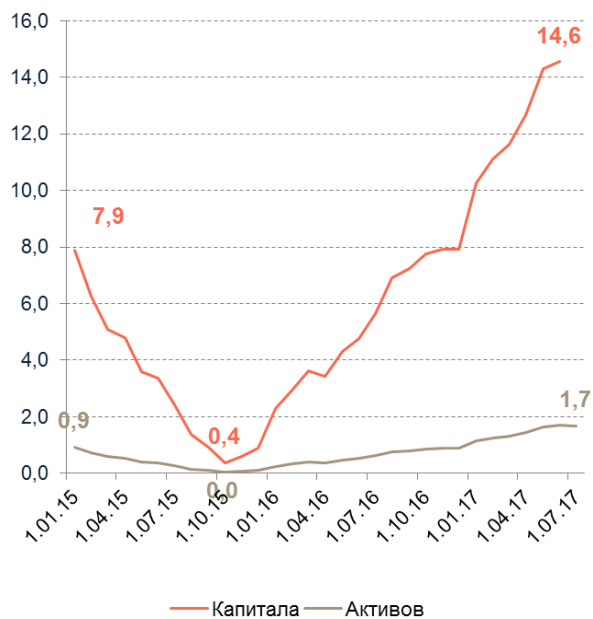
Остаток по счетам резервов на возможные потери увеличился с начала года на 4,8%.

Финансовый результат, млрд руб





Рентабельность, %





Основные показатели банковского сектора

	1.01.15	1.01.16	1.06.16	1.07.16	1.10.16	1.01.17	1.02.17	1.03.17	1.04.17	1.05.17	1.06.17	1.07.17	Прирост с начала года, %
Активы													
Активы, млрд. руб.	77 653	83 000	80 101	79 545	79 669	80 063	80 361	79 337	79 222	79 282	79 372	80 778	
<i>прирост за месяц, %</i>													
<i>с учетом валютного курса</i>	9,1	5,0	0,4	-0,7	0,0	-0,4	0,4	-1,3	-0,1	0,1	0,1	1,8	0,9
<i>без учета КО с отозванной лицензией</i>	9,1	5,1	0,4	-0,7	0,3	-0,3	0,4	-1,3	0,2	0,2	0,1	1,8	1,5
<i>без учета валютного курса</i>	5,1	1,7	-0,5	0,2	0,8	1,6	0,6	-0,2	0,6	-0,2	0,3	0,6	1,6
<i>без учета КО с отозванной лицензией</i>	5,1	1,8	-0,5	0,2	1,2	1,7	0,6	-0,2	1,0	-0,1	0,3	0,6	2,2
Кредиты экономике (нефинансовым организациям и физическим лицам), млрд. руб.	40 866	43 985	41 943	41 804	41 765	40 939	40 823	40 276	40 082	40 571	40 666	41 202	
<i>прирост за месяц, %</i>													
<i>с учетом валютного курса</i>	3,8	2,3	-1,1	-0,3	-0,9	-3,1	-0,3	-1,3	-0,5	1,2	0,2	1,3	0,6
<i>без учета КО с отозванной лицензией</i>	3,8	2,4	-1,0	-0,3	-0,6	-3,0	-0,3	-1,3	-0,1	1,4	0,2	1,3	1,2
<i>без учета валютного курса</i>	0,6	-0,6	-1,8	0,4	-0,2	-1,4	-0,1	-0,5	0,1	1,0	0,4	0,3	1,2
<i>без учета КО с отозванной лицензией</i>	0,7	-0,5	-1,7	0,4	0,2	-1,3	-0,1	-0,5	0,5	1,1	0,4	0,3	1,8
<i>доля кредитов в инвалюте, %</i>	24,8	30,8	26,6	26,0	25,5	24,1	23,9	22,5	21,7	22,1	21,9	22,5	
Кредиты нефинансовым организациям, млрд. руб.	29 536	33 301	31 374	31 231	31 039	30 135	30 058	29 485	29 212	29 593	29 608	30 017	
<i>прирост за месяц, %</i>													
<i>с учетом валютного курса</i>	5,3	3,0	-1,5	-0,5	-1,3	-4,1	-0,3	-1,9	-0,9	1,3	0,1	1,4	-0,4
<i>без учета КО с отозванной лицензией</i>	5,4	3,1	-1,4	-0,4	-0,9	-4,1	-0,2	-1,9	-0,5	1,5	0,1	1,4	0,2
<i>без учета валютного курса</i>	1,0	-0,8	-2,4	0,5	-0,4	-2,0	0,0	-0,8	-0,1	1,0	0,3	0,0	0,4
<i>без учета КО с отозванной лицензией</i>	1,0	-0,6	-2,3	0,6	0,1	-1,9	0,0	-0,8	0,3	1,2	0,3	0,0	1,0
<i>доля кредитов в инвалюте, %</i>	33,3	39,8	34,9	34,1	33,7	32,2	31,9	30,2	29,3	29,9	29,6	30,4	
Кредиты физическим лицам, млрд. руб.	11 330	10 684	10 569	10 573	10 726	10 804	10 765	10 791	10 870	10 978	11 059	11 185	
<i>прирост за месяц, %</i>													
<i>с учетом валютного курса</i>	0,1	0,1	0,2	0,0	0,3	0,1	-0,4	0,2	0,7	1,0	0,7	1,1	3,5
<i>без учета КО с отозванной лицензией</i>	0,1	0,2	0,2	0,1	0,4	0,2	-0,3	0,2	0,9	1,0	0,7	1,1	3,8
<i>без учета валютного курса</i>	-0,2	-0,1	0,1	0,1	0,3	0,2	-0,3	0,3	0,8	1,0	0,7	1,1	3,6
<i>без учета КО с отозванной лицензией</i>	-0,2	-0,1	0,2	0,1	0,4	0,3	-0,3	0,3	1,0	1,0	0,7	1,1	3,8
<i>доля кредитов в инвалюте, %</i>	2,7	2,7	2,0	2,0	1,8	1,5	1,4	1,3	1,2	1,2	1,2	1,2	
Кредиты финансовым организациям-резидентам (кроме КО), млрд. руб.	1 306	1 659	2 615	2 565	2 639	2 777	2 705	3 052	3 180	3 147	3 157	3 199	
<i>прирост за месяц, %</i>													
<i>с учетом валютного курса</i>	-5,0	9,7	53,6	-1,9	-1,1	12,6	-2,6	12,8	4,2	-1,1	0,3	1,3	15,2
<i>без учета КО с отозванной лицензией</i>	-5,0	9,7	53,6	-1,9	-1,1	12,7	-2,6	12,8	4,5	-0,6	0,3	1,3	16,0
<i>без учета валютного курса</i>	-6,5	6,9	51,4	-0,5	0,3	16,0	-2,3	14,9	5,6	-1,6	0,7	-0,7	16,6
<i>без учета КО с отозванной лицензией</i>	-6,5	6,9	51,4	-0,4	0,3	16,1	-2,2	14,9	5,8	-1,2	0,7	-0,7	17,4
<i>доля кредитов в инвалюте, %</i>	13,1	28,2	53,5	52,5	49,9	42,6	41,7	47,4	47,3	48,4	47,3	45,5	

Обязательства



Основные показатели банковского сектора

	1.01.15	1.01.16	1.06.16	1.07.16	1.10.16	1.01.17	1.02.17	1.03.17	1.04.17	1.05.17	1.06.17	1.07.17	Прирост с начала года, %
Вклады физических лиц, млрд. руб.	18 553	23 219	22 925	23 063	23 318	24 200	24 015	24 076	23 968	24 273	24 277	24 897	
<i>прирост за месяц, %</i>													
<i>с учетом валютного курса</i>	2,6	8,0	1,1	0,6	-0,2	2,2	-0,8	0,3	-0,4	1,3	0,0	2,6	2,9
<i>без учета КО с отозванной лицензией</i>	2,6	8,3	1,2	0,7	0,2	2,3	-0,7	0,3	-0,3	1,6	0,0	2,6	3,7
<i>без учета валютного курса</i>	-0,7	5,1	0,4	1,3	0,5	3,9	-0,6	1,1	0,2	1,0	0,2	1,6	3,5
<i>без учета КО с отозванной лицензией</i>	-0,7	5,4	0,5	1,4	1,0	4,0	-0,6	1,1	0,3	1,3	0,2	1,6	4,3
<i>доля средств в инвалюте, %</i>	26,1	29,4	26,4	25,7	25,6	23,7	23,7	22,8	22,2	22,5	22,1	22,5	
Депозиты и средства организаций на счетах (кроме КО), млрд. руб.	23 419	27 064	25 770	25 108	24 318	24 322	24 969	24 550	23 958	23 655	24 011	24 150	
<i>прирост за месяц, %</i>													
<i>с учетом валютного курса</i>	15,4	8,8	1,3	-2,6	-0,8	-0,4	2,7	-1,7	-2,4	-1,3	1,5	0,6	-0,7
<i>без учета КО с отозванной лицензией</i>	15,4	8,8	1,3	-2,6	-0,7	-0,4	2,7	-1,7	-2,0	-1,2	1,5	0,6	-0,4
<i>без учета валютного курса</i>	9,2	3,9	0,0	-1,3	0,4	2,4	3,0	-0,1	-1,3	-1,7	1,8	-1,2	0,4
<i>без учета КО с отозванной лицензией</i>	9,2	3,9	0,0	-1,3	0,4	2,4	3,0	-0,1	-0,9	-1,7	1,8	-1,2	0,6
<i>доля средств в инвалюте, %</i>	43,8	48,9	46,8	45,6	43,4	40,5	42,1	40,8	40,4	40,2	39,4	40,1	
Кредиты, полученные от Банка России	9 287	5 363	2 964	2 712	2 373	2 726	1 948	1 461	1 391	1 451	1 026	1 061	-61,1
<i>доля в пассивах, %</i>	12,0	6,5	3,7	3,4	3,0	3,4	2,4	1,8	1,8	1,8	1,3	1,3	