

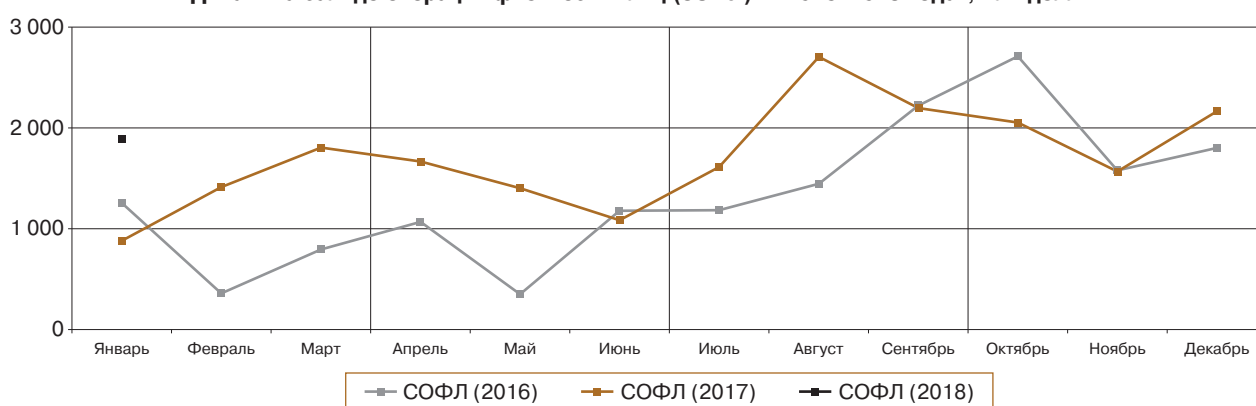
ОБЗОР ОСНОВНЫХ ПОКАЗАТЕЛЕЙ, ХАРАКТЕРИЗУЮЩИХ СОСТОЯНИЕ ВНУТРЕННЕГО РЫНКА НАЛИЧНОЙ ИНОСТРАННОЙ ВАЛЮТЫ В ЯНВАРЕ 2018 ГОДА

В январе 2018 года наблюдалось снижение активности населения на внутреннем рынке наличной иностранной валюты, что носит традиционный характер для первого месяца каждого года.

Чистый спрос населения на наличную иностранную валюту сократился на 13% по сравнению с декабрем 2017 года, а в его структуре доминирующую позицию продолжали удерживать доллары США.

В сложившихся условиях уполномоченные банки сократили ввоз и вывоз наличной иностранной валюты.

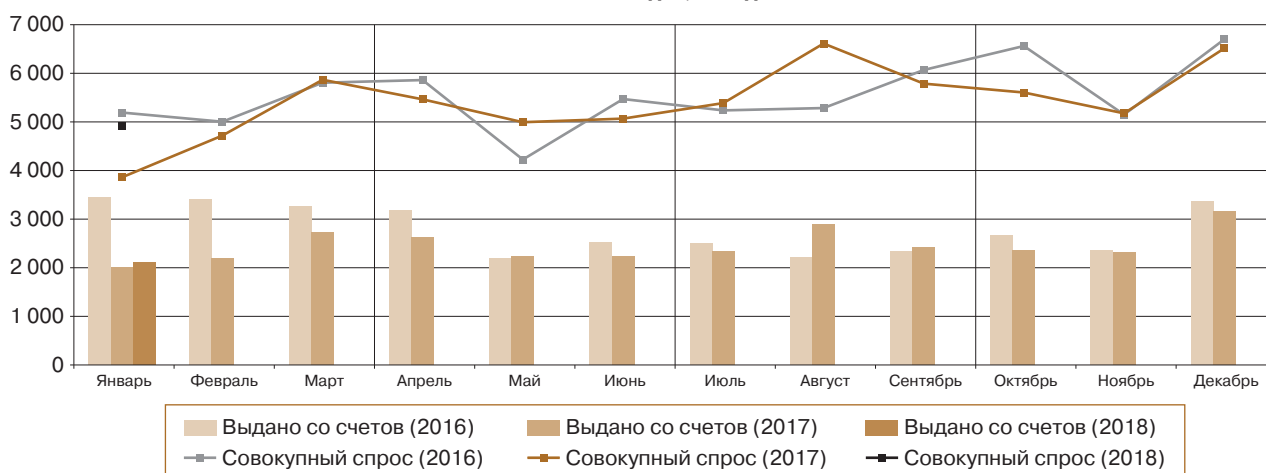
Динамика сальдо операций физических лиц (СОФЛ)¹ в 2016–2018 годах, млн долл.



Спрос физических лиц на наличную иностранную валюту

В январе 2018 года совокупный спрос населения на наличную иностранную валюту (сумма купленной в уполномоченных банках, полученной по конверсии и снятой с валютных счетов наличной иностранной валюты) по сравнению с декабрем 2017 года сократился на 24% и составил 4,9 млрд долларов США в долларовом эквиваленте (далее – долларов). Его объем был меньше, чем в январе 2016 года, на 5%, но больше, чем в январе 2017 года, на 27%

Динамика совокупного спроса физических лиц на наличную иностранную валюту в 2016–2018 годах, млн долл.



¹ Разница между объемом наличной иностранной валюты, проданной физическим лицам и выданной с их счетов, и объемом наличной иностранной валюты, купленной уполномоченными банками у физических лиц и зачисленной на их счета (сальдо операций физических лиц – СОФЛ, чистый спрос (+) / чистое предложение (-)).

Спрос населения на доллары США в январе 2018 года по сравнению с предыдущим месяцем снизился на 19%, на европейскую валюту – на 37%, составив соответственно 3,7 и 1,2 млрд долларов. Доля долларов США в структуре совокупного спроса увеличилась до 75% относительно 70% месяцем ранее, доля европейской валюты сократилась с 29 до 24%.

В январе 2018 года объем покупки населением наличной иностранной валюты в уполномоченных банках уменьшился по сравнению с декабрем 2017 года на 16%, до 2,8 млрд долларов. Долларов США было куплено на 7% меньше, чем месяцем ранее, европейской валюты – на 37%. Количество операций по покупке физическими лицами наличной иностранной валюты по сравнению с декабрем 2017 года снизилось на 24% и составило 1,5 млн сделок. Средний размер сделки по покупке вырос на 11% и составил 1862 доллара.

| | Январь 2018 г. | | | | | Январь 2017 г. к декабрю 2016 г., прирост, % |
|--|----------------|-----------------|-------------------------------|------------|------------------------------------|--|
| | млн долл. | структура, % | к декабрю 2017 г., прирост | | к январю 2017 г., прирост, % | |
| | | | млн долл. | % | | |
| Совокупный спрос | 4 919 | 100 | -1 596 | -24 | 27 | -42 |
| доллар США | 3 687 | 75 | -868 | -19 | 28 | -40 |
| евро | 1 183 | 24 | -697 | -37 | 26 | -48 |
| куплено физическими лицами и получено по конверсии | 2 804 | 100 | -543 | -16 | 52 | -45 |
| доллар США | 2 129 | 76 | -153 | -7 | 54 | -40 |
| евро | 635 | 23 | -372 | -37 | 48 | -55 |
| снято с валютных счетов | 2 116 | 100 | -1 053 | -33 | 5 | -40 |
| доллар США | 1 558 | 74 | -715 | -31 | 4 | -40 |
| евро | 548 | 26 | -325 | -37 | 8 | -40 |

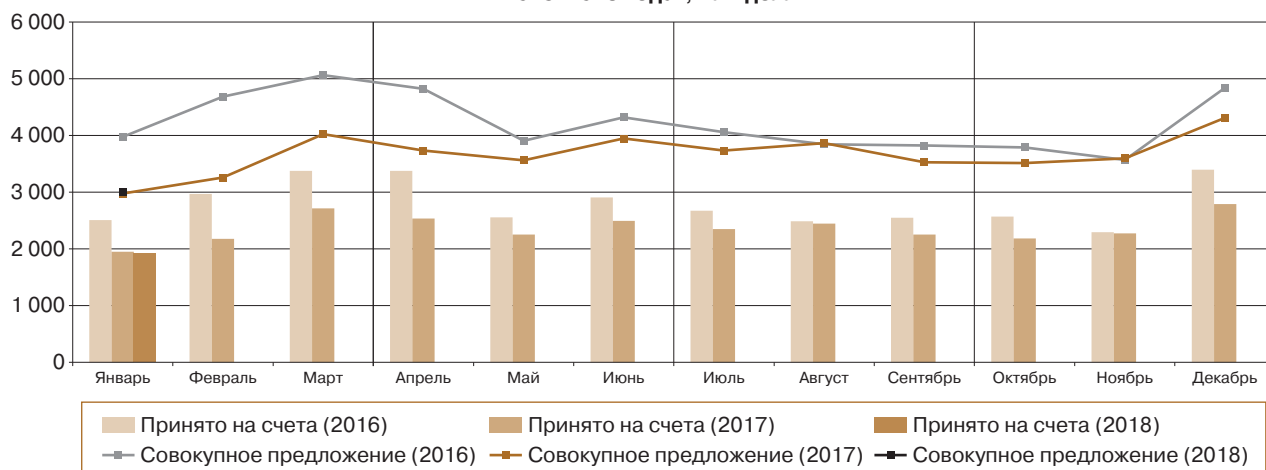
С валютных счетов, открытых в уполномоченных банках, в январе 2018 года физическими лицами было снято 2,1 млрд долларов, что на 33% меньше, чем месяцем ранее.

| | Январь 2018 г. | | | | Январь 2017 г. к декабрю 2016 г., прирост, % |
|---|------------------------|----------------------------|-----|------------------------------------|--|
| | значение показателя | к декабрю 2017 г., прирост | | к январю 2017 г., прирост, % | |
| | | соответствующих единиц | % | | |
| Покупка физическими лицами наличной иностранной валюты в уполномоченных банках | | | | | |
| Количество сделок, тыс. ед. | 1 494 | -483 | -24 | 19 | -40 |
| Средний размер сделки, долл. | 1 862 | 186 | 11 | 28 | -7 |

Предложение физическими лицами наличной иностранной валюты

Совокупное предложение населением наличной иностранной валюты (сумма проданной в уполномоченных банках, направленной на конверсию и зачисленной на валютные счета наличной иностранной валюты) в январе 2018 года по сравнению с декабрем 2017 года сократилось на 30% и составило 3 млрд долларов. Объем совокупного предложения был меньше, чем в январе 2016 года, на 24% и практически соответствовал уровню января 2017 года.

Динамика совокупного предложения физическими лицами наличной иностранной валюты в 2016–2018 годах, млн долл.



Совокупное предложение населением долларов США в январе текущего года по сравнению с предыдущим месяцем снизилось на 32%, европейской валюты – на 27%, составив 2,1 и 0,1 млрд долларов соответственно. Доля долларов США в структуре совокупного предложения по сравнению с декабрем 2017 года сократилась на один процентный пункт и составила 71%, доля евро выросла на один процентный пункт – до 28%.

| | Январь 2018 г. | | | | | Январь 2017 г. к декабрю 2016 г., прирост, % |
|---|----------------|-----------------|-------------------------------|------------|------------------------------------|--|
| | млн долл. | структура, % | к декабрю 2017 г., прирост | | к январю 2017 г., прирост, % | |
| | | | млн долл. | % | | |
| Совокупное предложение | 3 006 | 100 | -1 304 | -30 | 1 | -39 |
| <i>доллар США</i> | 2 125 | 71 | -987 | -32 | 0 | -38 |
| <i>евро</i> | 840 | 28 | -308 | -27 | 2 | -39 |
| продано физическими лицами и сдано на конверсию | 1 085 | 100 | -433 | -28 | 6 | -29 |
| <i>доллар США</i> | 724 | 67 | -336 | -32 | 1 | -30 |
| <i>евро</i> | 334 | 31 | -94 | -22 | 14 | -27 |
| зачислено на валютные счета | 1 921 | 100 | -871 | -31 | -2 | -43 |
| <i>доллар США</i> | 1 401 | 73 | -652 | -32 | 0 | -42 |
| <i>евро</i> | 506 | 26 | -215 | -30 | -5 | -44 |

В январе 2018 года населением было продано уполномоченным банкам 1,1 млрд долларов наличной иностранной валюты, что на 28% меньше, чем месяцем ранее. Продажи долларов США уменьшились на 32%, европейской валюты – на 22%. Количество сделок по продаже населением наличной иностранной валюты по сравнению с декабрем 2017 года сократилось на 20% и составило 1,5 млн сделок. Средний размер сделки по продаже снизился на 11% и составил 729 долларов.

| | Январь 2018 г. | | | | Январь 2017 г. к декабрю 2016 г., прирост, % |
|---|------------------------|----------------------------|-----|------------------------------------|--|
| | значение показателя | к декабрю 2017 г., прирост | | к январю 2017 г., прирост, % | |
| | | соответствующих единиц | % | | |
| Продажа физическими лицами наличной иностранной валюты в уполномоченных банках | | | | | |
| Количество сделок, тыс. ед. | 1 459 | -356 | -20 | 1 | -20 |
| Средний размер сделки, долл. | 729 | -89 | -11 | 5 | -10 |

На валютные счета в уполномоченных банках физическими лицами в январе 2018 года было зачислено 1,9 млрд долларов наличной иностранной валюты, что на 31% меньше, чем месяцем ранее.

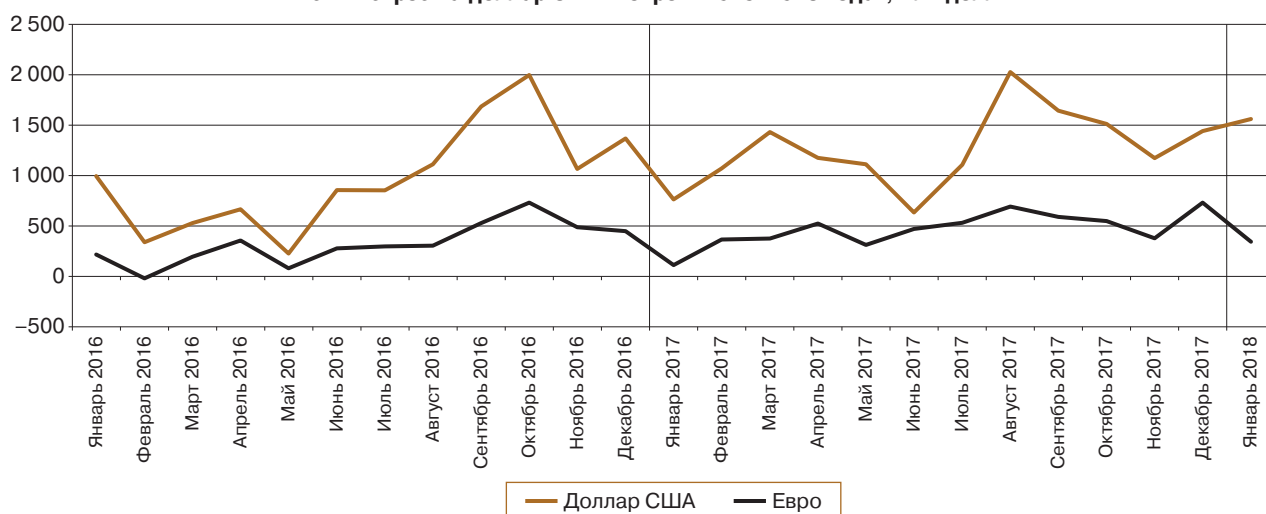
Сальдо операций физических лиц с наличной иностранной валютой

В январе 2018 года по сравнению с предыдущим месяцем чистый спрос населения на наличную иностранную валюту сократился на 13% и составил 1,9 млрд долларов. При этом чистый спрос на доллары США увеличился на 8%, на европейскую валюту – снизился в два раза.

млн долл.

| | 2018 г. | 2017 г. | 2017 г. | 2016 г. |
|---|--------------|--------------|--------------|--------------|
| | январь | декабрь | январь | декабрь |
| Чистый спрос (+) / чистое предложение (-) (СОФЛ) | 1 913 | 2 205 | 883 | 1 854 |
| из них: | | | | |
| <i>доллар США</i> | 1 562 | 1 442 | 763 | 1 369 |
| <i>евро</i> | 343 | 732 | 112 | 448 |
| Чистый ввоз (+) / вывоз (-) по всем видам валют | 2 939 | 5 307 | 2 829 | 3 470 |
| из них: | | | | |
| <i>доллар США</i> | 2 449 | 4 222 | 2 666 | 3 093 |
| <i>евро</i> | 471 | 1 044 | 149 | 355 |

Чистый спрос на доллар США и евро в 2016–2018 годах, млн долл.



Как и в предыдущие месяцы, переводы физическими лицами наличной иностранной валюты из Российской Федерации без открытия счета превышали переводы ее в страну. В январе 2018 года относительно декабря 2017 года сальдо переводов физическими лицами наличной иностранной валюты без открытия счета уменьшилось на 27% и составило 0,2 млрд долларов.

Ввоз и вывоз наличной иностранной валюты уполномоченными банками

В январе 2018 года уполномоченные банки ввезли в страну наличную иностранную валюту в объеме 3,4 млрд долларов, что на 42% меньше, чем месяцем ранее. Ввоз долларов США сократился на 39%, европейской валюты – на 52%.

| | Январь 2018 г. | | | | | Январь 2017 г. к декабрю 2016 г., прирост, % |
|----------------------------------|----------------|-----------------|-------------------------------|------------|------------------------------------|--|
| | млн долл. | структура, % | к декабрю 2017 г., прирост | | к январю 2017 г., прирост, % | |
| | | | млн долл. | % | | |
| Ввоз по всем видам валют | 3 410 | 100 | -2 429 | -42 | 8 | -20 |
| из них: | | | | | | |
| доллар США | 2 838 | 83 | -1 803 | -39 | -3 | -16 |
| евро | 550 | 16 | -601 | -52 | 138 | -47 |
| Вывоз по всем видам валют | 471 | 100 | -61 | -11 | 39 | -29 |
| из них: | | | | | | |
| доллар США | 389 | 83 | -31 | -7 | 52 | -35 |
| евро | 79 | 17 | -28 | -26 | -3 | 5 |

Объем наличной иностранной валюты, вывезенной из страны уполномоченными банками, в январе текущего года по сравнению с декабрем 2017 года снизился на 11% и составил 0,5 млрд долларов.

Материал подготовлен Департаментом финансового мониторинга и валютного контроля.