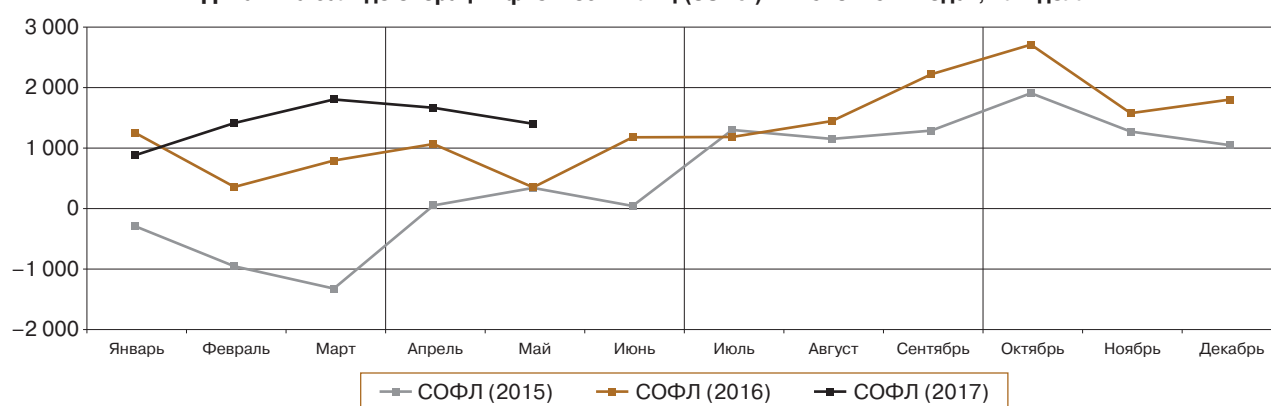


## ОБЗОР ОСНОВНЫХ ПОКАЗАТЕЛЕЙ, ХАРАКТЕРИЗУЮЩИХ СОСТОЯНИЕ ВНУТРЕННЕГО РЫНКА НАЛИЧНОЙ ИНОСТРАННОЙ ВАЛЮТЫ В МАЕ 2017 ГОДА

В мае 2017 года на внутреннем рынке наличной иностранной валюты продолжилось начавшееся месяцем ранее снижение активности населения. Чистый спрос на наличную иностранную валюту сократился на 17%, что в большей степени было обусловлено снижением объемов операций с наличной иностранной валютой по счетам в уполномоченных банках.

В сложившихся условиях уполномоченные банки сократили ввоз в страну наличной иностранной валюты, одновременно увеличив ее вывоз.

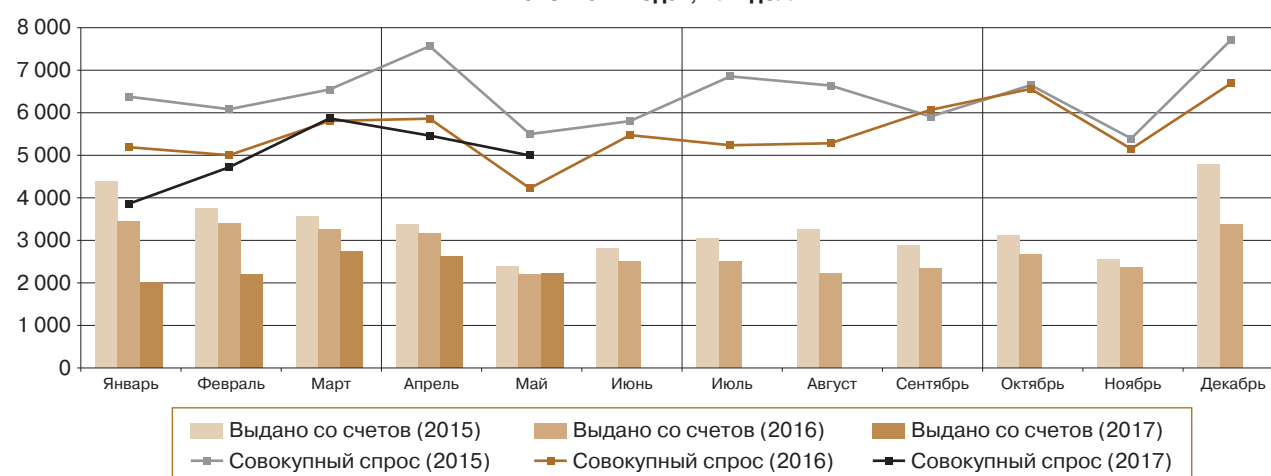
**Динамика сальдо операций физических лиц (СОФЛ)<sup>1</sup> в 2015–2017 годах, млн долл.**



### Спрос физических лиц на наличную иностранную валюту

В мае 2017 года совокупный спрос населения на наличную иностранную валюту (сумма купленной в уполномоченных банках, полученной по конверсии и снятой с валютных счетов наличной иностранной валюты) по сравнению с апрелем сократился на 9% и составил 5 млрд долларов США в долларовом эквиваленте (далее – долларов). Его объем был меньше, чем в мае 2015 года, на 9%, но больше, чем в мае 2016 года, на 18%.

**Динамика совокупного спроса физических лиц на наличную иностранную валюту в 2015–2017 годах, млн долл.**



<sup>1</sup> Разница между объемом наличной иностранной валюты, проданной физическим лицам и выданной с их счетов, и объемом наличной иностранной валюты, купленной уполномоченными банками у физических лиц и зачисленной на их счета (сальдо операций физических лиц – СОФЛ, чистый спрос (+) / чистое предложение (-)).

Спрос населения на доллары США в мае 2017 года по сравнению с предыдущим месяцем снизился на 4%, на европейскую валюту – на 19%, составив 3,6 и 1,4 млрд долларов соответственно. Доля долларов США в структуре совокупного спроса возросла до 72% относительно 68% месяцем ранее, доля европейской валюты сократилась с 30 до 27%.

В мае 2017 года объем покупки населением наличной иностранной валюты в уполномоченных банках сократился по сравнению с апрелем на 3% – до 2,8 млрд долларов. Долларов США было куплено на 3% больше, чем месяцем ранее, европейской валюты – меньше на 15%. Количество операций по покупке физическими лицами наличной иностранной валюты по сравнению с апрелем снизилось на 3% и составило 1,8 млн сделок. Средний размер сделки по покупке практически не изменился и составил 1481 доллар.

	Май 2017 г.					Май 2016 г. к апрелю 2016 г., прирост, %
	млн долл.	структура, %	к апрелю 2017 г., прирост		к маю 2016 г., прирост, %	
			млн долл.	%		
<b>Совокупный спрос</b>	<b>4 995</b>	<b>100</b>	<b>-468</b>	<b>-9</b>	<b>18</b>	<b>-28</b>
<i>доллар США</i>	3 583	72	-134	-4	25	-30
<i>евро</i>	1 353	27	-313	-19	3	-23
куплено физическими лицами и получено по конверсии	2 762	100	-82	-3	36	-24
<i>доллар США</i>	1 976	72	56	3	49	-26
<i>евро</i>	739	27	-133	-15	9	-21
снято с валютных счетов	2 233	100	-386	-15	2	-31
<i>доллар США</i>	1 608	72	-190	-11	5	-33
<i>евро</i>	614	27	-179	-23	-4	-24

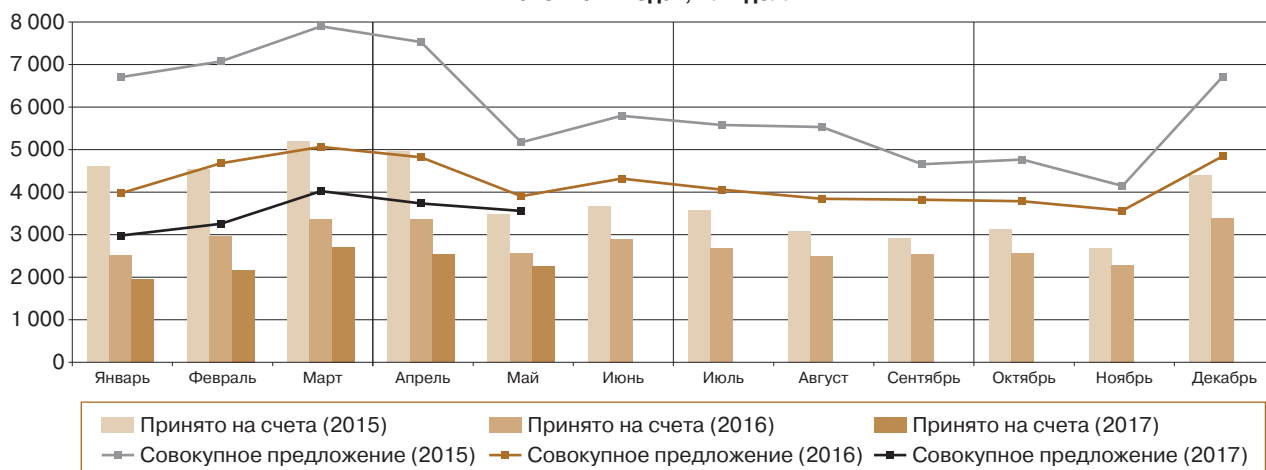
С валютных счетов, открытых в уполномоченных банках, в мае 2017 года физическими лицами было снято 2,2 млрд долларов, что на 15% меньше, чем месяцем ранее.

	Май 2017 г.				Май 2016 г. к апрелю 2016 г., прирост, %
	значение показателя	к апрелю 2017 г., прирост		к маю 2016 г., прирост, %	
		соответствующих единиц	%		
<b>Покупка физическими лицами наличной иностранной валюты в уполномоченных банках</b>					
Количество сделок, тыс. ед.	1 844	-61	-3	32	-12
Средний размер сделки, долл.	1 481	5	0	4	-14

## Предложение физическими лицами наличной иностранной валюты

Совокупное предложение населением наличной иностранной валюты (сумма проданной в уполномоченных банках, направленной на конверсию и зачисленной на валютные счета наличной иностранной валюты) в мае 2017 года по сравнению с апрелем снизилось на 5% и составило 3,6 млрд долларов. Объем совокупного предложения был меньше, чем в мае 2015 и 2016 годов, на 31 и 9% соответственно.

**Динамика совокупного предложения физическими лицами наличной иностранной валюты в 2015–2017 годах, млн долл.**



Совокупное предложение населением долларов США в мае текущего года по сравнению с предыдущим месяцем сократилось на 3%, европейской валюты – на 9%, составив 2,5 и 1 млрд долларов соответственно. Доля долларов США в структуре совокупного предложения увеличилась до 69% относительно 68% месяцем ранее, доля европейской валюты сократилась с 31 до 29%.

	Май 2017 г.					Май 2016 г. к апрелю 2016 г., прирост, %
	млн долл.	структура, %	к апрелю 2017 г., прирост		к маю 2016 г., прирост, %	
			млн долл.	%		
<b>Совокупное предложение</b>	<b>3 559</b>	<b>100</b>	<b>-174</b>	<b>-5</b>	<b>-9</b>	<b>-19</b>
<i>доллар США</i>	2 472	69	-69	-3	-6	-23
<i>евро</i>	1 042	29	-99	-9	-16	-8
продано физическими лицами и сдано на конверсию	1 309	100	106	9	-3	-7
<i>доллар США</i>	896	68	72	9	-5	-9
<i>евро</i>	383	29	37	11	-1	-1
зачислено на валютные счета	2 251	100	-281	-11	-12	-24
<i>доллар США</i>	1 577	70	-141	-8	-7	-29
<i>евро</i>	659	29	-136	-17	-22	-11

В мае 2017 года населением было продано уполномоченным банкам 1,3 млрд долларов наличной иностранной валюты, что на 9% больше, чем месяцем ранее. Продажи долларов США увеличились на 9%, европейской валюты – на 11%. Количество сделок по продаже населением наличной иностранной валюты по сравнению с апрелем возросло на 15% и составило 1,8 млн сделок. Средний размер сделки по продаже уменьшился на 5% и составил 703 доллара.

	Май 2017 г.				Май 2016 г. к апрелю 2016 г., прирост, %
	значение показателя	к апрелю 2017 г., прирост		к маю 2016 г., прирост, %	
		соответствующих единиц	%		
<b>Продажа физическими лицами наличной иностранной валюты в уполномоченных банках</b>					
Количество сделок, тыс. ед.	1 816	230	15	-3	0
Средний размер сделки, долл.	703	-34	-5	0	-7

На валютные счета в уполномоченных банках физическими лицами в мае 2017 года было зачислено 2,3 млрд долларов наличной иностранной валюты, что на 11% меньше, чем месяцем ранее.

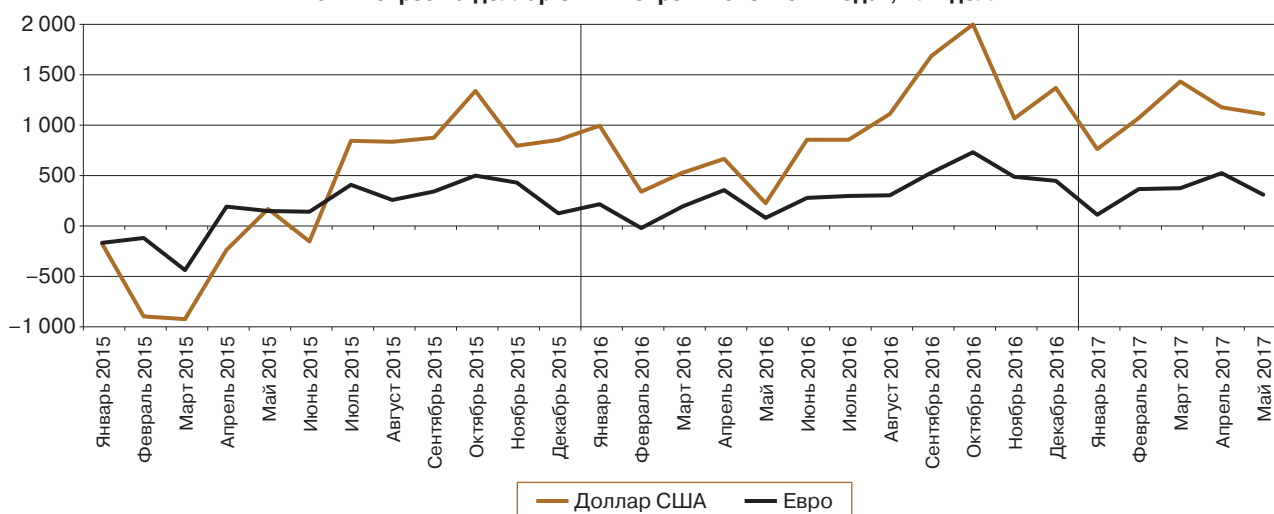
### Сальдо операций физических лиц с наличной иностранной валютой

В мае 2017 года по сравнению с предыдущим месяцем чистый спрос населения на наличную иностранную валюту сократился на 17% и составил 1,4 млрд долларов. Чистый спрос на доллары США уменьшился на 6%, на европейскую валюту – на 41%.

млн долл.

	2017 г.		2016 г.	
	май	апрель	май	апрель
<b>Чистый спрос (+) / чистое предложение (-) (СОФЛ)</b>	<b>1 436</b>	<b>1 729</b>	<b>319</b>	<b>1 040</b>
из них:				
<i>доллар США</i>	1 111	1 177	228	666
<i>евро</i>	311	525	81	355
<b>Чистый ввоз (+) / вывоз (-) по всем видам валют</b>	<b>2 222</b>	<b>2 574</b>	<b>134</b>	<b>332</b>
из них:				
<i>доллар США</i>	1 956	2 210	85	174
<i>евро</i>	260	333	41	150

Чистый спрос на доллар США и евро в 2015–2017 годах, млн долл.



Как и в предыдущие месяцы, переводы физическими лицами наличной иностранной валюты из Российской Федерации без открытия счета превышали переводы ее в страну. В мае 2017 года относительно апреля сальдо переводов физическими лицами наличной иностранной валюты без открытия счета увеличилось на 16% и составило 0,3 млрд долларов.

### Ввоз и вывоз наличной иностранной валюты уполномоченными банками

В мае 2017 года уполномоченные банки ввезли в страну наличную иностранную валюту в объеме 3,3 млрд долларов, что на 4% меньше, чем месяцем ранее. Ввоз долларов США сократился на 9%, европейской валюты – увеличился на 16%.

	Май 2017 г.					Май 2016 г. к апрелю 2016 г., прирост, %
	млн долл.	структура, %	к апрелю 2017 г., прирост		к маю 2016 г., прирост, %	
			млн долл.	%		
<b>Ввоз по всем видам валют</b>	<b>3 293</b>	<b>100</b>	<b>-123</b>	<b>-4</b>	<b>123</b>	<b>39</b>
из них:						
доллар США	2 374	72	-221	-9	294	-16
евро	909	28	126	16	5	159
<b>Вывоз по всем видам валют</b>	<b>1 071</b>	<b>100</b>	<b>228</b>	<b>27</b>	<b>-20</b>	<b>83</b>
из них:						
доллар США	418	39	32	8	-19	-5
евро	649	61	198	44	-22	347

Объем наличной иностранной валюты, вывезенной из страны уполномоченными банками, в мае текущего года по сравнению с апрелем вырос на 27% и составил 1,1 млрд долларов.

Материал подготовлен Департаментом финансового мониторинга и валютного контроля.