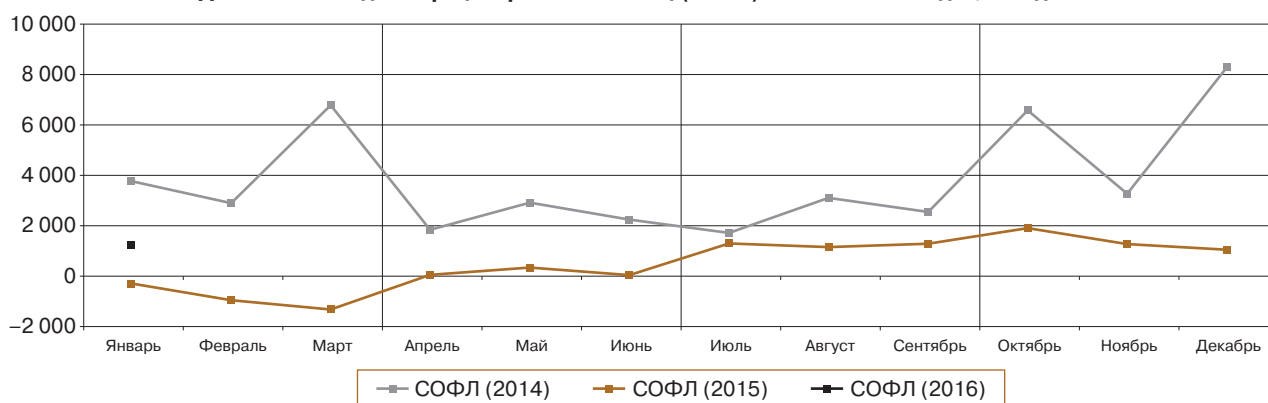


ОБЗОР ОСНОВНЫХ ПОКАЗАТЕЛЕЙ, ХАРАКТЕРИЗУЮЩИХ СОСТОЯНИЕ ВНУТРЕННЕГО РЫНКА НАЛИЧНОЙ ИНОСТРАННОЙ ВАЛЮТЫ В ЯНВАРЕ 2016 ГОДА

В январе 2016 года существенно снизилась активность населения на внутреннем рынке наличной иностранной валюты, что традиционно для первого месяца каждого года. При этом темпы снижения предложения физическими лицами наличной иностранной валюты были более интенсивными, чем темпы падения спроса на нее, что несколько повысило чистый спрос населения на наличную иностранную валюту.

В сложившихся условиях уполномоченные банки значительно сократили ввоз и вывоз наличной иностранной валюты.

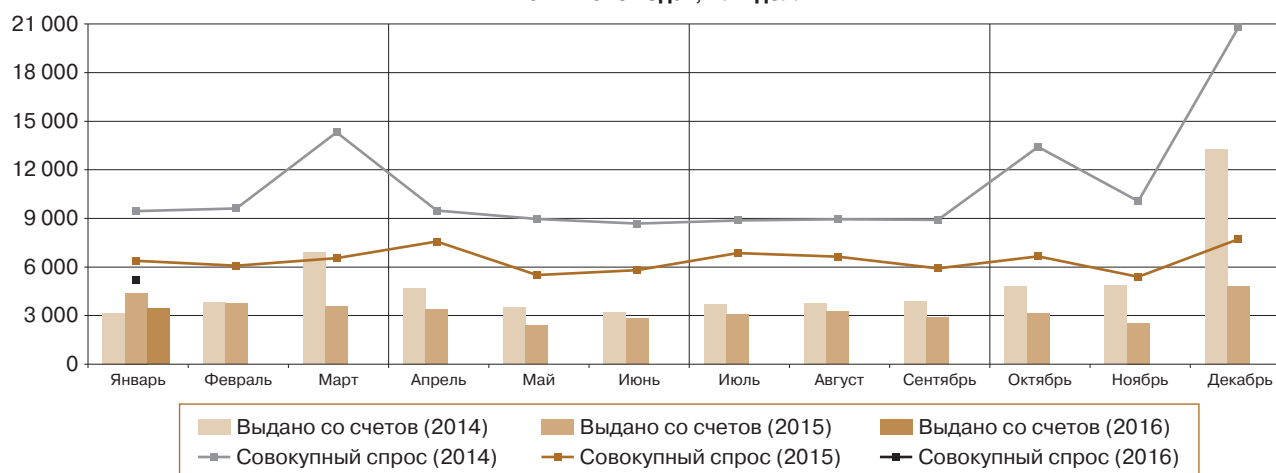
Динамика сальдо операций физических лиц (СОФЛ)¹ в 2014–2016 годах, млн долл.



Спрос физических лиц на наличную иностранную валюту

В январе 2016 года совокупный спрос населения на наличную иностранную валюту (сумма купленной в уполномоченных банках, полученной по конверсии и снятой с валютных счетов наличной иностранной валюты) по сравнению с декабрем 2015 года снизился на 33% и составил 5,2 млрд долл. США в долларовом эквиваленте (далее – долл.). При этом его объем был меньше, чем в январе 2014 и 2015 годов, на 45 и 19% соответственно.

Динамика совокупного спроса физических лиц на наличную иностранную валюту в 2014–2016 годах, млн долл.



¹ Разница между объемом наличной иностранной валюты, проданной физическим лицам и выданной с их счетов, и объемом наличной иностранной валюты, купленной уполномоченными банками у физических лиц и зачисленной на их счета (сальдо операций физических лиц – СОФЛ, чистый спрос (+) / чистое предложение (-)).

Спрос населения на доллары США в январе 2016 года по сравнению с предыдущим месяцем сократился на 32%, на европейскую валюту – на 36%, составив 3,9 и 1,2 млрд долл. соответственно. Доля долларов США в структуре совокупного спроса возросла на один процентный пункт и составила 75%, доля европейской валюты сократилась с 25 до 24%.

В январе текущего года объем покупки населением наличной иностранной валюты в уполномоченных банках сократился по сравнению с декабрем 2015 года на 41% – до 1,7 млрд долл. Долларов США было куплено на 38% меньше, чем месяцем ранее, европейской валюты – на 48%. Количество операций по покупке физическими лицами наличной иностранной валюты по сравнению с декабрем 2015 года снизилось на 40% и составило 1 млн сделок. Средний размер сделки по покупке практически не изменился и составил 1706 долл.

| | Январь 2016 г. | | | | | Январь 2015 г. к декабрю 2014 г., прирост, % |
|--|----------------|-----------------|-------------------------------|------------|------------------------------------|--|
| | млн долл. | структура, % | к декабрю 2015 г., прирост | | к январю 2015 г., прирост, % | |
| | | | млн долл. | % | | |
| Совокупный спрос | 5 192 | 100 | -2 528 | -33 | -19 | -69 |
| доллар США | 3 918 | 75 | -1 802 | -32 | -13 | -68 |
| евро | 1 226 | 24 | -678 | -36 | -31 | -73 |
| куплено физическими лицами и получено по конверсии | 1 739 | 100 | -1 204 | -41 | -13 | -73 |
| доллар США | 1 344 | 77 | -830 | -38 | -5 | -71 |
| евро | 368 | 21 | -337 | -48 | -32 | -79 |
| снято с валютных счетов | 3 453 | 100 | -1 324 | -28 | -21 | -67 |
| доллар США | 2 574 | 75 | -972 | -27 | -17 | -66 |
| евро | 858 | 25 | -341 | -28 | -30 | -70 |

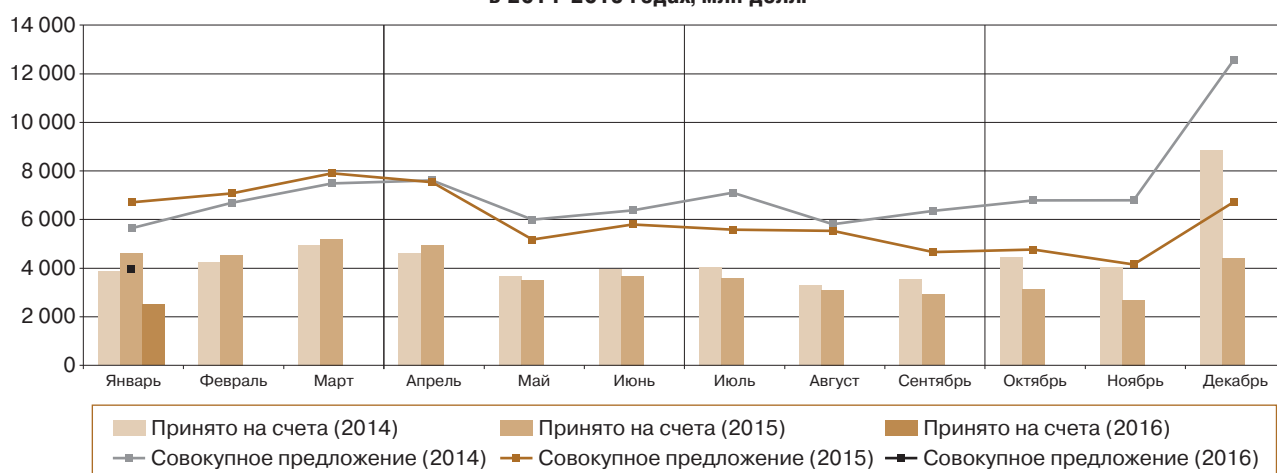
С валютных счетов, открытых в уполномоченных банках, в январе 2016 года физическими лицами было снято 3,5 млрд долл., что на 28% меньше, чем месяцем ранее.

| | Январь 2016 г. | | | | Январь 2015 г. к декабрю 2014 г., прирост, % |
|---|------------------------|----------------------------|-----|------------------------------------|--|
| | значение показателя | к декабрю 2015 г., прирост | | к январю 2015 г., прирост, % | |
| | | соответствующих единиц | % | | |
| Покупка физическими лицами наличной иностранной валюты в уполномоченных банках | | | | | |
| Количество сделок, тыс. ед. | 1 003 | -675 | -40 | -7 | -61 |
| Средний размер сделки, долл. | 1 706 | -11 | -1 | -5 | -33 |

Предложение физическими лицами наличной иностранной валюты

Совокупное предложение населением наличной иностранной валюты (сумма проданной в уполномоченных банках, направленной на конверсию и зачисленной на валютные счета наличной иностранной валюты) в январе 2016 года по сравнению с декабрем 2015 года снизилось на 41% и составило почти 4 млрд долл. Объем совокупного предложения был меньше, чем в январе 2014 и 2015 годов, на 30 и 41% соответственно.

Динамика совокупного предложения физическими лицами наличной иностранной валюты в 2014–2016 годах, млн долл.



Совокупное предложение населением долларов США в январе 2016 года по сравнению с предыдущим месяцем сократилось на 40%, европейской валюты – на 43%, составив 2,9 и 1 млрд долл. соответственно. Доля долларов США в структуре совокупного предложения по сравнению с декабрем 2015 года увеличилась до 74% относительно 72% месяцем ранее, доля евро снизилась с 26 до 25%.

| | Январь 2016 г. | | | | | Январь 2015 г. к декабрю 2014 г., прирост, % |
|---|----------------|-----------------|-------------------------------|------------|------------------------------------|--|
| | млн долл. | структура, % | к декабрю 2015 г., прирост | | к январю 2015 г., прирост, % | |
| | | | млн долл. | % | | |
| Совокупное предложение | 3 973 | 100 | -2 745 | -41 | -41 | -47 |
| <i>доллар США</i> | 2 924 | 74 | -1 942 | -40 | -38 | -47 |
| <i>евро</i> | 1 010 | 25 | -769 | -43 | -48 | -47 |
| продано физическими лицами и сдано на конверсию | 1 463 | 100 | -864 | -37 | -30 | -43 |
| <i>доллар США</i> | 1 060 | 72 | -560 | -35 | -30 | -45 |
| <i>евро</i> | 381 | 26 | -284 | -43 | -31 | -38 |
| зачислено на валютные счета | 2 510 | 100 | -1 881 | -43 | -45 | -48 |
| <i>доллар США</i> | 1 864 | 74 | -1 382 | -43 | -42 | -48 |
| <i>евро</i> | 629 | 25 | -484 | -44 | -54 | -49 |

В январе 2016 года населением было продано уполномоченным банкам 1,5 млрд долл. наличной иностранной валюты, что на 37% меньше, чем месяцем ранее. Продажи долларов США сократились на 35%, европейской валюты – на 43%. Количество сделок по продаже населением наличной иностранной валюты по сравнению с декабрем 2015 года снизилось на 22% и составило 1,8 млн сделок. Средний размер сделки по продаже уменьшился на 19% и составил 781 долл.

| | Январь 2016 г. | | | | Январь 2015 г. к декабрю 2014 г., прирост, % |
|---|------------------------|----------------------------|-----|------------------------------------|--|
| | значение показателя | к декабрю 2015 г., прирост | | к январю 2015 г., прирост, % | |
| | | соответствующих единиц | % | | |
| Продажа физическими лицами наличной иностранной валюты в уполномоченных банках | | | | | |
| Количество сделок, тыс. ед. | 1 839 | -513 | -22 | -5 | -29 |
| Средний размер сделки, долл. | 781 | -183 | -19 | -26 | -21 |

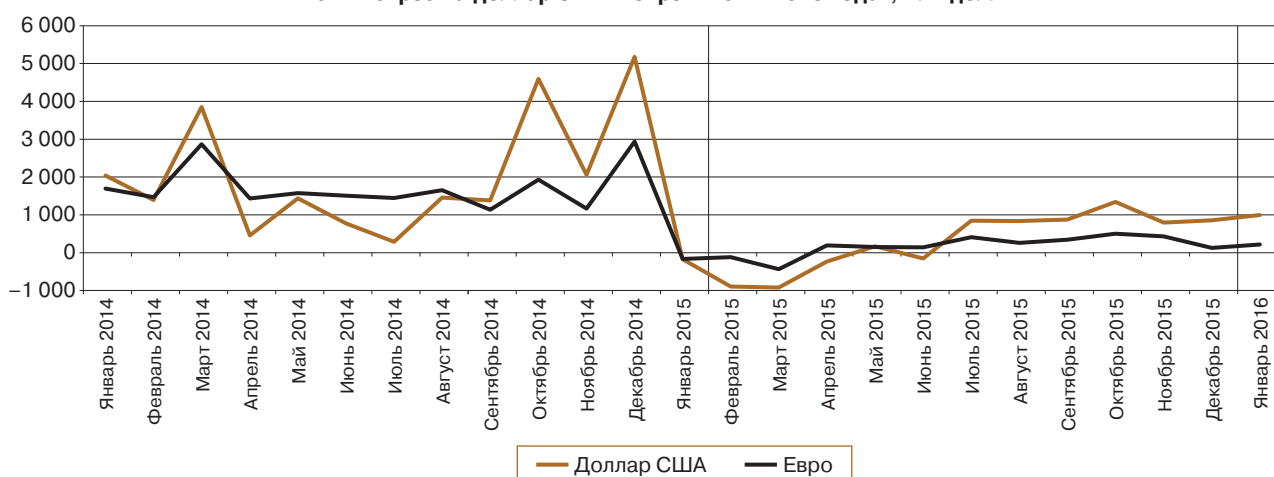
На валютные счета в уполномоченных банках физическими лицами в январе 2016 года было зачислено 2,5 млрд долл. наличной иностранной валюты, что на 43% меньше, чем месяцем ранее.

Сальдо операций физических лиц с наличной иностранной валютой

В январе 2016 года по сравнению с предыдущим месяцем чистый спрос населения на наличную иностранную валюту вырос на 22% и составил 1,2 млрд долл., более 80% его приходилось на американскую валюту. При этом чистый спрос на доллары США увеличился на 16%, на европейскую валюту – в 1,7 раза.

| | млн долл. | | | |
|---|-------------------|--------------------|-------------------|--------------------|
| | 2016 г. январь | 2015 г. декабрь | 2015 г. январь | 2014 г. декабрь |
| Чистый спрос (+) / чистое предложение (-) (СОФЛ) | 1 218 | 1 001 | -325 | 8 231 |
| из них: | | | | |
| <i>доллар США</i> | 995 | 854 | -177 | 5 178 |
| <i>евро</i> | 216 | 126 | -167 | 2 939 |
| Чистый ввоз (+) / вывоз (-) по всем видам валют | 806 | 1 033 | 530 | 16 696 |
| из них: | | | | |
| <i>доллар США</i> | 706 | 908 | 766 | 9 662 |
| <i>евро</i> | 96 | 126 | -282 | 6 941 |

Чистый спрос на доллар США и евро в 2014–2016 годах, млн долл.



Как и в предыдущие месяцы, переводы физическими лицами наличной иностранной валюты из Российской Федерации без открытия счета превышали переводы ее в страну. В январе 2016 года относительно декабря 2015 года saldo переводов физическими лицами наличной иностранной валюты без открытия счета снизилось на 61% и составило 0,1 млрд долл.

Ввоз и вывоз наличной иностранной валюты уполномоченными банками

| | Январь 2016 г. | | | | | Январь 2015 г. к декабрю 2014 г., прирост, % |
|----------------------------------|----------------|-----------------|-------------------------------|------------|------------------------------------|--|
| | млн долл. | структура, % | к декабрю 2015 г., прирост | | к январю 2015 г., прирост, % | |
| | | | млн долл. | % | | |
| Ввоз по всем видам валют | 1 254 | 100 | -387 | -24 | -41 | -88 |
| из них: | | | | | | |
| доллар США | 1 061 | 85 | -311 | -23 | -40 | -82 |
| евро | 187 | 15 | -74 | -28 | -39 | -96 |
| Вывоз по всем видам валют | 448 | 100 | -161 | -26 | -72 | 63 |
| из них: | | | | | | |
| доллар США | 354 | 79 | -109 | -24 | -65 | 108 |
| евро | 91 | 20 | -45 | -33 | -85 | 19 |

В январе 2016 года уполномоченные банки ввезли в страну наличную иностранную валюту в объеме 1,3 млрд долл., что на 24% меньше, чем месяцем ранее. Ввоз долларов США сократился на 23%, европейской валюты – на 28%.

Объем наличной иностранной валюты, вывезенной из страны уполномоченными банками, в январе 2016 года по сравнению с декабрем 2015 года снизился на 26% и составил около 0,5 млрд долл.

Материал подготовлен Департаментом финансового мониторинга и валютного контроля.