

ОБЗОР СОСТОЯНИЯ ВНУТРЕННЕГО РЫНКА НАЛИЧНОЙ ИНОСТРАННОЙ ВАЛЮТЫ В ФЕВРАЛЕ 2015 ГОДА

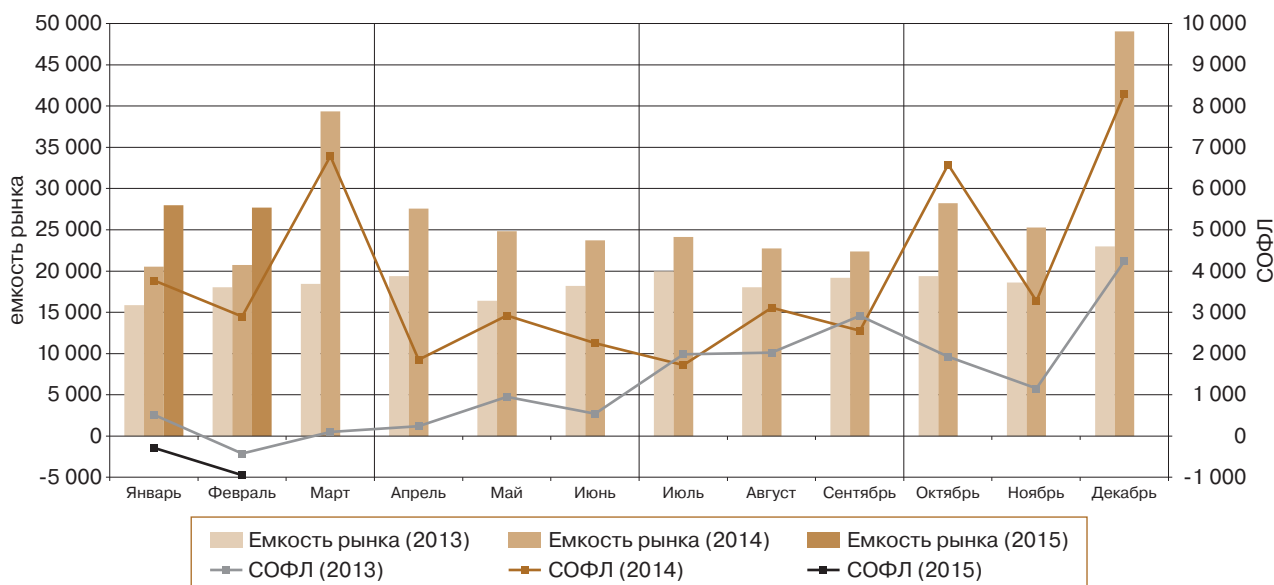
В феврале 2015 года на внутреннем рынке второй месяц подряд сохранялось чистое предложение наличной иностранной валюты. Его объем увеличился относительно предыдущего месяца в 3 раза, до 1 млрд долл., но в отличие от января оно практически полностью было сформировано операциями с американской валютой.

В ожидании возможного повышения спроса населения уполномоченные банки в феврале 2015 года увеличили ввоз в страну наличной иностранной валюты. Однако большая часть ввезенной наличной валюты оказалась не востребованной населением и в конечном итоге была вывезена уполномоченными банками из страны. При этом объемы вывоза наличной иностранной валюты (5 млрд долл.) были максимальными за весь период наблюдения с 1996 года.

	Февраль 2015 г.				Февраль 2014 г. к январю 2014 г., прирост, %
	млн долл.	к январю 2015 г., прирост		к февралю 2014 г., прирост, %	
		млн долл.	%		
Емкость рынка	27 737	-262	-1	34	1
Обороты межбанковского рынка	5 106	-1 201	-19	-24	-13
Обороты операций физических лиц	13 154	74	1	-19	8

Емкость рынка (суммарный объем наличной иностранной валюты по всем источникам поступления, включая ее остатки в кассах уполномоченных банков на начало периода) и обороты операций физических лиц в феврале 2015 года по сравнению с январем практически не изменились и составили соответственно 27,7 и около 13,2 млрд долл. США в долларовом эквиваленте (далее по тексту – долл.). Обороты межбанковского рынка сократились на 19%, составив 5,1 млрд долл.

Динамика емкости рынка наличной иностранной валюты и сальдо операций физических лиц (СОФЛ)¹ в 2013–2015 годах, млн долл.

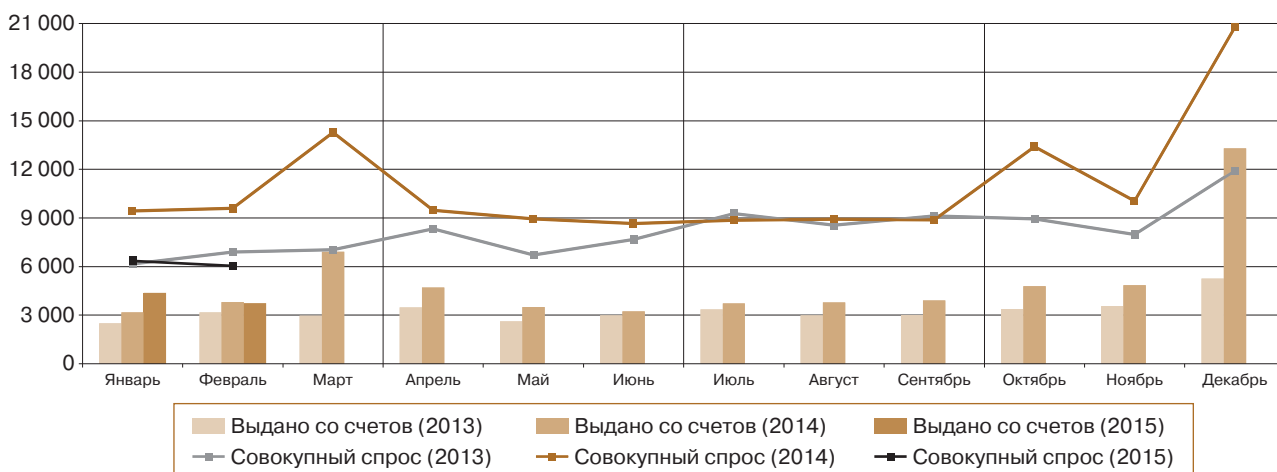


¹ Разница между объемом наличной иностранной валюты, проданной физическим лицам и выданной с их счетов, и объемом наличной иностранной валюты, купленной уполномоченными банками у физических лиц и зачисленной на их счета (сальдо операций физических лиц – СОФЛ, чистый спрос (+) / чистое предложение (-)).

Спрос физических лиц на наличную иностранную валюту

В феврале 2015 года совокупный спрос населения на наличную иностранную валюту (сумма купленной в уполномоченных банках, полученной по конверсии и снятой с валютных счетов наличной иностранной валюты) по сравнению с январем снизился на 5% и составил 6,1 млрд долл. Его объем был меньше, чем в феврале 2013 и 2014 годов, на 12 и 37% соответственно.

Динамика совокупного спроса физических лиц на наличную иностранную валюту в 2013–2015 годах, млн долл.



Спрос населения на доллары США в феврале 2015 года по сравнению с предыдущим месяцем уменьшился на 8%, на евро – увеличился на 3%, составив соответственно 4,2 и 1,8 млрд долл. Доля долларов США в структуре совокупного спроса сократилась до 69% относительно 71% месяцем ранее, доля евро возросла с 28 до 30%.

В феврале 2015 года объем покупки населением наличной иностранной валюты в уполномоченных банках увеличился по сравнению с январем на 18%, до 2,3 млрд долл. Долларов США было куплено на 9% больше, чем месяцем ранее, евро – на 38% больше. Количество операций по покупке физическими лицами наличной иностранной валюты по сравнению с январем увеличилось на 29% и составило 1,4 млн сделок. Средний размер сделки по покупке уменьшился на 9% и составил 1629 долл.

	Февраль 2015 г.					Февраль 2014 г. к январю 2014 г., прирост, %
	млн долл.	структура, %	к январю 2015 г., прирост		к февралю 2014 г., прирост, %	
			млн долл.	%		
Совокупный спрос	6 083	100	-295	-5	-37	2
доллар США	4 173	69	-357	-8	-30	2
евро	1 821	30	56	3	-48	1
куплено физическими лицами и получено по конверсии	2 345	100	351	18	-60	-7
доллар США	1 544	66	131	9	-55	-8
евро	746	32	206	38	-67	-6
снято с валютных счетов	3 738	100	-645	-15	-1	20
доллар США	2 629	70	-488	-16	4	21
евро	1 075	29	-151	-12	-12	18

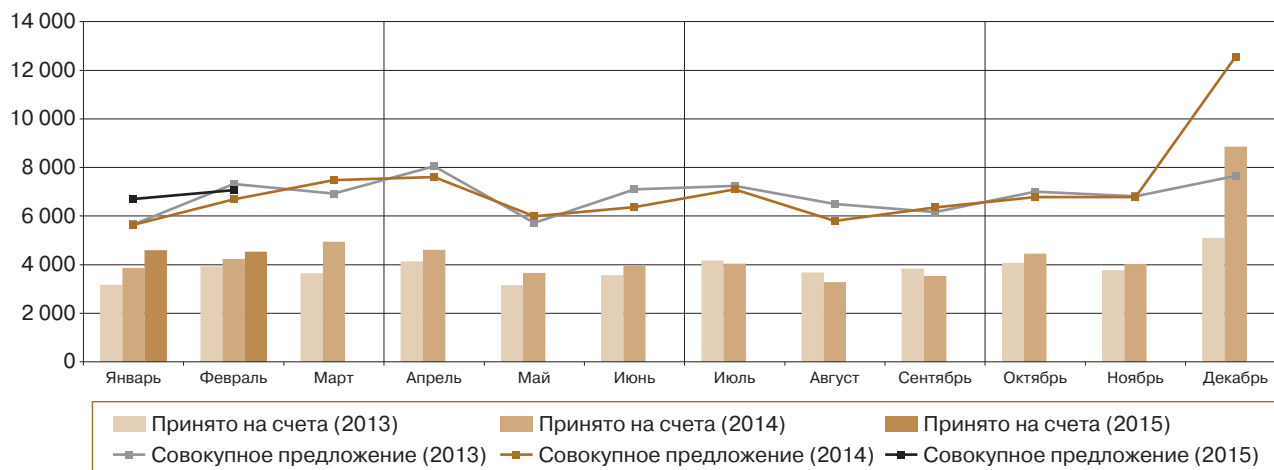
С валютных счетов, открытых в уполномоченных банках, в феврале 2015 года физическими лицами было снято 3,7 млрд долл., что на 15% меньше, чем месяцем ранее.

	Февраль 2015 г.				Февраль 2014 г. к январю 2014 г., прирост, %
	значение показателя	к январю 2015 г., прирост		к февралю 2014 г., прирост, %	
		соответствующих единиц	%		
Покупка физическими лицами наличной иностранной валюты в уполномоченных банках					
Количество сделок, тыс. ед.	1 392	316	29	-43	8
Средний размер сделки, долл.	1 629	-160	-9	-30	-15

Предложение физическими лицами наличной иностранной валюты

Совокупное предложение населением наличной иностранной валюты (сумма проданной в уполномоченных банках, направленной на конверсию и зачисленной на валютные счета наличной иностранной валюты) в феврале 2015 года по сравнению с январем увеличилось на 5% и составило 7,1 млрд долл. Объем совокупного предложения был меньше, чем в феврале 2013 года, на 3%, но больше, чем в феврале 2014 года, на 6%.

Динамика совокупного предложения физическими лицами наличной иностранной валюты в 2013–2015 годах, млн долл.



Совокупное предложение населением долларов США в феврале текущего года увеличилось по сравнению с предыдущим месяцем на 8%, евро – практически не изменилось, составив 5,1 и 1,9 млрд долл. соответственно. Доля долларов США в структуре совокупного предложения возросла до 72% относительно 70% месяцем ранее, доля евро сократилась с 29 до 27%.

	Февраль 2015 г.					Февраль 2014 г. к январю 2014 г., прирост, %
	млн долл.	структура, %	к январю 2015 г., прирост		к февралю 2014 г., прирост, %	
			млн долл.	%		
Совокупное предложение	7 071	100	368	5	6	19
доллар США	5 069	72	362	8	11	20
евро	1 940	27	7	0	-5	15
продано физическими лицами и сдано на конверсию	2 533	100	429	20	4	38
доллар США	1 898	75	381	25	8	41
евро	598	24	42	8	-7	30
зачислено на валютные счета	4 538	100	-60	-1	7	10
доллар США	3 172	70	-19	-1	13	10
евро	1 342	30	-35	-3	-4	10

В феврале 2015 года населением было продано уполномоченным банкам 2,5 млрд долл. наличной иностранной валюты, что на 20% больше, чем месяцем ранее. Продажи долларов США увеличились на 25%, евро – на 8%. Количество сделок по продаже населением наличной иностранной валюты возросло по сравнению с январем на 8%, до 2,1 млн сделок. Средний размер сделки по продаже увеличился на 12% и составил 1171 долл.

	Февраль 2015 г.				Февраль 2014 г. к январю 2014 г., прирост, %
	значение показателя	к январю 2015 г., прирост		к февралю 2014 г., прирост, %	
		соответствующих единиц	%		
Продажа физическими лицами наличной иностранной валюты в уполномоченных банках					
Количество сделок, тыс. ед.	2 098	159	8	37	12
Средний размер сделки, долл.	1 171	121	12	-24	22

На валютные счета в уполномоченных банках физическими лицами в феврале текущего года было зачислено 4,5 млрд долл. наличной иностранной валюты, что практически соответствует уровню предыдущего месяца.

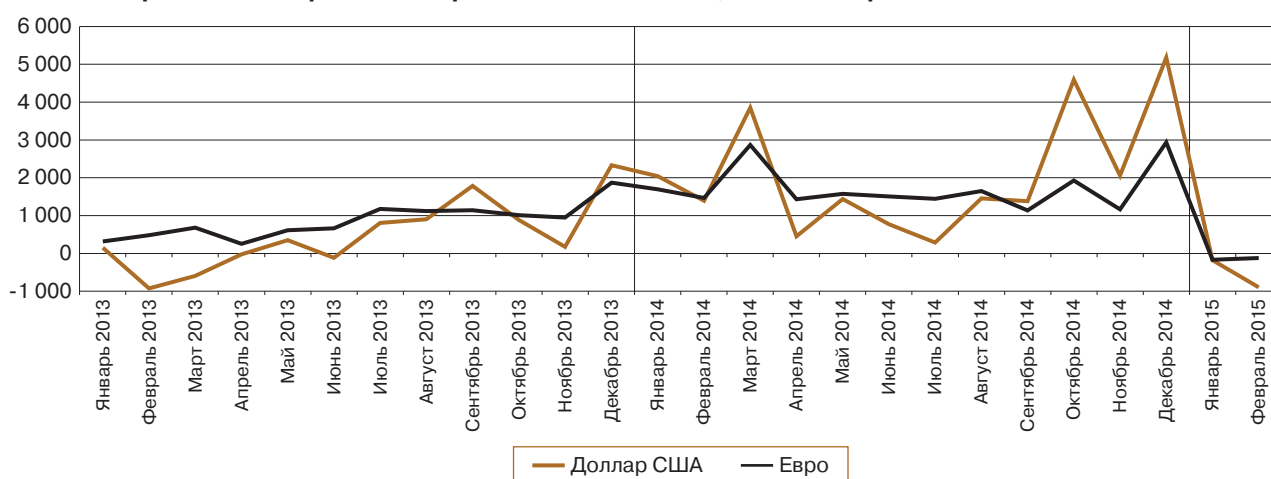
Сальдо операций физических лиц с наличной иностранной валютой

В феврале 2015 года по сравнению с январем чистое предложение населением наличной иностранной валюты увеличилось в 3 раза, до 1 млрд долл. При этом рост чистого предложения был исключительно обусловлен резким (в 5 раз) увеличением предложения долларов США, в то время как чистое предложение евро сократилось почти на 30%.

млн долларов

	2015 г.		2014 г.	
	февраль	январь	февраль	январь
Чистый спрос (+) / чистое предложение (-) (СОФЛ), из них:	-988	-326	2 930	3 805
<i>доллар США</i>	-897	-177	1 392	2 043
<i>евро</i>	-119	-167	1 468	1 695
Чистый ввоз (+) / вывоз (-) по всем видам валют, из них:	-2 082	530	1 929	4 245
<i>доллар США</i>	-1 251	766	610	2 283
<i>евро</i>	-844	-282	1 225	1 882

Чистый спрос на доллар США и евро в 2013–2015 годах, млн долларов



В феврале 2015 года уполномоченные банки ввезли в страну наличную иностранную валюту в объеме 3,3 млрд долл., что на 54% больше, чем месяцем ранее. Ввоз долларов США увеличился в 1,8 раза, евро практически не ввозились.

	Февраль 2015 г.					Февраль 2014 г. к январю 2014 г., прирост, %
	млн долл.	структура, %	к январю 2015 г., прирост		к февралю 2014 г., прирост, %	
			млн долл.	%		
Ввоз по всем видам валют, из них:	3 298	100	1 162	54	3	-27
<i>доллар США</i>	3 279	99	1 501	84	80	-23
<i>евро</i>	4	0	-305	-99	-100	-34
Вывоз по всем видам валют, из них:	5 380	100	3 775	235	327	966
<i>доллар США</i>	4 530	84	3 517	347	274	1 308
<i>евро</i>	848	16	257	43	1 747	47

Объем наличной иностранной валюты, вывезенной из страны уполномоченными банками, в феврале 2015 года по сравнению с январем увеличился в 3,4 раза и составил 5,4 млрд долл., что является максимальным значением за весь период наблюдения с 1996 года.

Как и в предыдущие месяцы, переводы наличной иностранной валюты из Российской Федерации без открытия счета превышали переводы ее в страну. В феврале 2015 года относительно января сальдо переводов наличной иностранной валюты без открытия счета увеличилось на 21% и составило около 0,1 млрд долл.

Таким образом, в феврале 2015 года на рынке наличной иностранной валюты наблюдался преимущественно рост объемов операций, связанных с ее поступлением и расходованием. Исключением стало сокращение объемов операций по валютным счетам резидентов, а также остатков наличной иностранной валюты в кассах уполномоченных банков, которые уменьшились на 14%, до 12,7 млрд долл.

Движение наличной иностранной валюты через уполномоченные банки в феврале 2015 года

	Февраль 2015 г.				Февраль 2014 г. к январю 2014 г., прирост, %
	млн долл.	к январю 2015 г., прирост		к февралю 2014 г., прирост, %	
		млн долл.	%		
Поступило наличной иностранной валюты	12 983,7	1 978,4	18,0	-8,1	-4,1
ввезено банками в Российскую Федерацию	3 297,8	1 162,3	54,4	3,4	-26,9
куплено у банков-резидентов	2 084,5	394,7	23,4	-39,3	-11,3
куплено у физических лиц и принято для конверсии, из них:	2 533,1	428,6	20,4	3,5	37,7
<i>резидентов</i>	2 145,0	361,7	20,3	-0,9	39,3
<i>нерезидентов</i>	309,3	54,4	21,4	76,6	44,2
принято от физических лиц и зачислено на их валютные счета	4 538,1	-60,4	-1,3	7,0	9,7
<i>резидентов</i>	4 373,0	-107,0	-2,4	7,5	9,1
<i>нерезидентов</i>	165,1	46,7	39,4	-4,8	27,7
принято от физических лиц для переводов без открытия счета, из них:	319,5	45,9	16,8	-41,5	-0,7
<i>резидентов</i>	176,2	11,3	6,9	-39,4	-0,3
<i>нерезидентов</i>	140,8	34,2	32,0	-43,9	-1,5
прочие поступления	210,8	7,2	3,6	-22,3	-12,4
Израсходовано наличной иностранной валюты	15 043,2	1 866,8	14,2	2,1	5,8
вывезено банками из Российской Федерации	5 380,0	3 774,6	235,1	327,1	965,8
продано банкам-резидентам	3 022,0	-1 595,3	-34,6	-7,2	-15,4
продано физическим лицам, из них:	2 344,6	350,8	17,6	-59,7	-7,4
<i>резидентам</i>	2 081,6	308,5	17,4	-60,6	-8,6
<i>нерезидентам</i>	218,7	28,1	14,7	-45,4	9,0
выдано физическим лицам с их валютных счетов	3 738,3	-645,4	-14,7	-1,5	20,0
<i>резидентам</i>	3 626,0	-673,2	-15,7	-1,4	21,2
<i>нерезидентам</i>	112,3	27,8	32,9	-4,0	-8,8
выдано физическим лицам переводов без открытия валютного счета, из них:	223,9	29,6	15,3	6,0	25,1
<i>резидентам</i>	163,9	18,3	12,5	14,2	12,0
<i>нерезидентам</i>	59,7	11,4	23,5	-10,5	67,2
прочие расходы	334,5	-47,6	-12,5	-13,3	15,4
Остаток наличной иностранной валюты в кассах на конец месяца	12 693,9	-2 127,6	-14,4	110,2	-9,0

Материал подготовлен Департаментом финансового мониторинга и валютного контроля.