

### НА ПРОСВЕТ



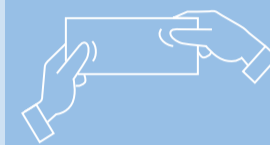

1 В бумагу внедрена металлизированная ныряющая защитная нить, пять участков которой выходят на поверхность банкноты с оборотной стороны. На просвет защитная нить выглядит сплошной темной полосой.



3 Водяные знаки расположены на купонных полях банкноты: на узком — цифровое обозначение номинала, на широком — изображение фасада Большого театра. При рассматривании на просвет на водяных знаках видны участки как более темные, так и более светлые по сравнению с общим фоном бумаги. На водяном знаке, расположенном на широком купонном поле, отчетливо заметны плавные переходы тонов от темных к светлым.



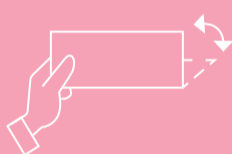
4 При рассматривании банкноты в проходящем свете (на просвет) отдельные фрагменты лицевой и оборотной сторон точно совмещаются, неокрашенные элементы заполняются цветом фрагментов противоположной стороны.



### НА ОЩУПЬ



7 Текст «Билет Банка России», метка для людей с ослабленным зрением и число 100 имеют повышенный рельеф.



### ПРИ НАКЛОНЕ



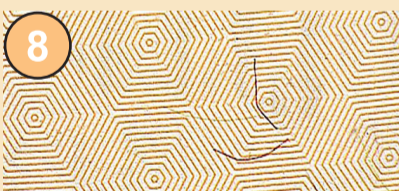
5 При рассматривании банкноты под прямым углом зрения поле выглядит однотонным. При наклоне банкноты на поле появляются многоцветные муаровые полосы.



6 При рассматривании банкноты под острым углом к поверхности, против источника света, на декоративной ленте становятся видны буквы «PP». В зависимости от ориентации банкноты буквы будут выглядеть светлыми на темном фоне или темными на светлом фоне.




### ПРИ УВЕЛИЧЕНИИ



8 Рисунки из тонких линий, расположенные на купонных полях оборотной стороны банкноты, невооруженным глазом воспринимаются как ровное поле.



10 В верхней части банкноты находится микротекст, сформированный повторяющимся числом 100.



11 В нижней части банкноты расположен микротекст в виде темных полос со светлым повторяющимся текстом «ЦБР100».

