



Банк России

О ПОДАЧЕ ЗАЯВЛЕНИЯ О ВНЕСЕНИИ СВЕДЕНИЙ
О ЮРИДИЧЕСКОМ ЛИЦЕ (ЛОМБАРДЕ) В
ГОСУДАРСТВЕННЫЙ РЕЕСТР ЛОМБАРДОВ С
ИСПОЛЬЗОВАНИЕМ ЭЛЕКТРОННОГО ШАБЛОНА,
РАЗМЕЩЕННОГО НА ОФИЦИАЛЬНОМ САЙТЕ
БАНКА РОССИИ В СЕТИ «ИНТЕРНЕТ»,
ПОСРЕДСТВОМ ЛИЧНОГО КАБИНЕТА
УЧАСТНИКА ИНФОРМАЦИОННОГО ОБМЕНА

Департамент допуска и прекращения деятельности финансовых организаций

2022 г.



Нормативные акты, которыми следует руководствоваться при обращении в Банк России в целях приобретения (подтверждения) статуса ломбарда

Закон № 196-ФЗ

Федеральный закон от 19.07.2007 № 196-ФЗ «О ломбардах»

Указание № 5969-У

Указание Банка России от 05.10.2021 № 5969-У «О порядке взаимодействия Банка России с кредитными организациями, некредитными финансовыми организациями...»

Указание № 5626-У

Указание Банка России от 19.11.2020 № 5626-У «О ведении Банком России государственного реестра ломбардов»

НК РФ

Налоговый кодекс Российской Федерации

Указание № 3470-У

Указание Банка России от 05.12.2014 № 3470-У «О квалификационных требованиях к специальным должностным лицам, ответственным за реализацию правил внутреннего контроля...»

Закон № 86-ФЗ

Федеральный закон от 10.07.2002 № 86-ФЗ «О Центральном банке Российской Федерации (Банке России)»





1. Переход в Личный кабинет участника информационного обмена

Статья 76.9 Закона № 86-ФЗ

Ломбарды	Лица, намеревающиеся получить статус ломбарда
<p>Ломбарды, сведения о которых содержатся в государственном реестре ломбардов (далее – реестр) должны перейти в Личный кабинет участника информационного обмена (далее – личный кабинет) по следующему адресу: https://portal5.cbr.ru/, пройти авторизацию.</p>	<p>Юридическому лицу, намеревающемуся приобрести статус ломбарда, в соответствии с пунктом 2.5 Указания № 5969-У необходимо подать заявку на создание личного кабинета. Анкета, направляемая в Банк России в целях открытия личного кабинета размещена по ссылке – https://cbr.ru/lk_uio/anketa/ Узнать подробнее об активации личного кабинета Вы можете из видео-инструкции, размещенной по ссылке https://cbr.ru/lk_uio/video_instructions/</p>

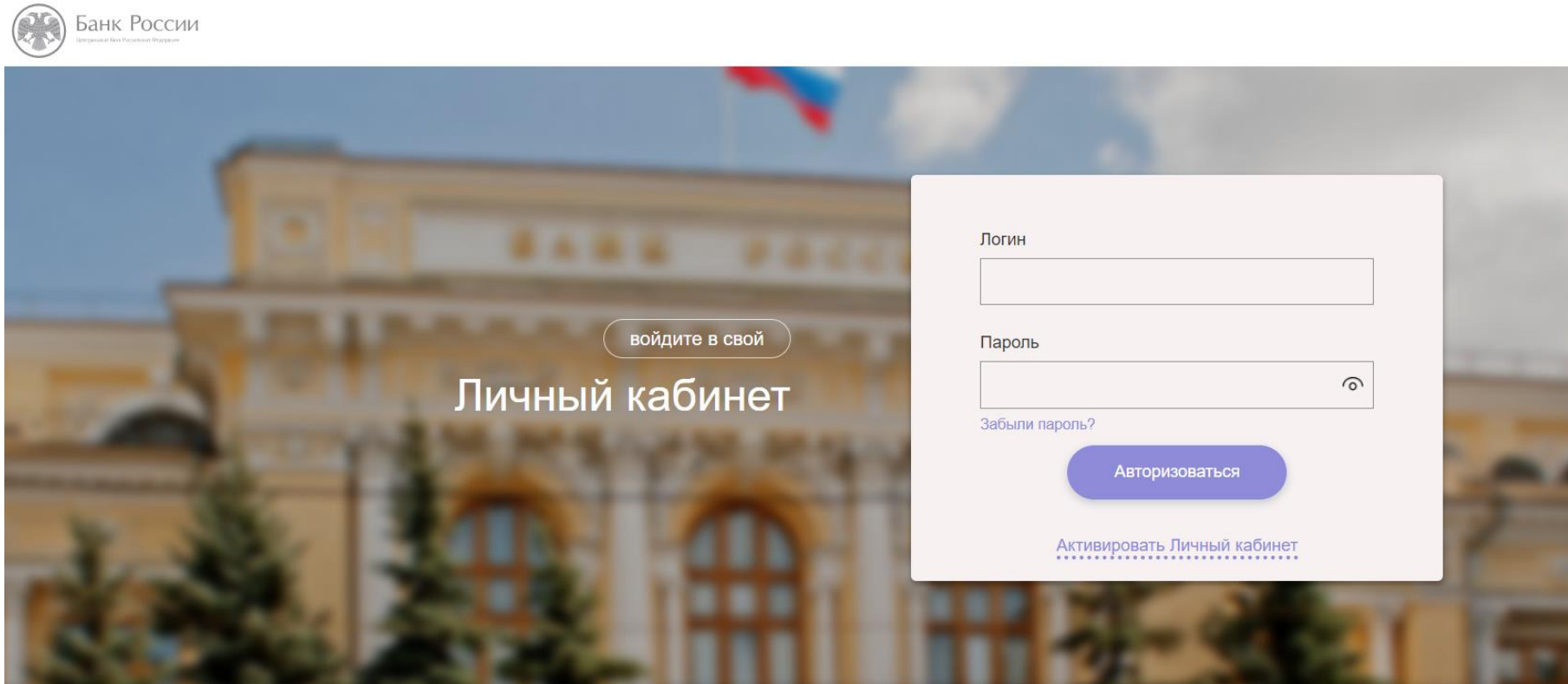




2. Начало работы с личным кабинетом

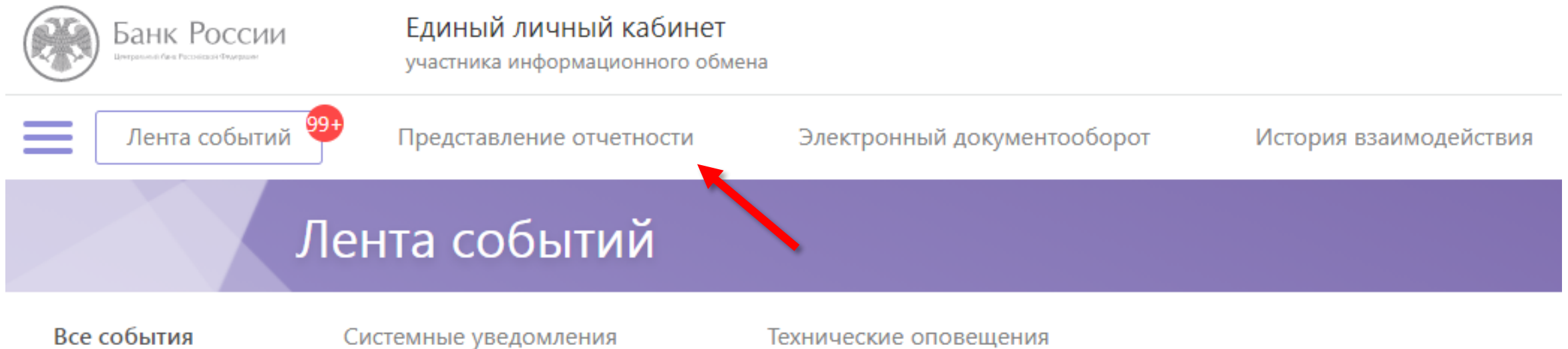
Перед началом работы с личным кабинетом рекомендуем ознакомиться с требованиями к системе, используемому программному обеспечению, а также с руководством пользователя.

Ссылки на указанные ресурсы доступны на главной странице авторизации в личный кабинет






2. Загрузка шаблона заявления о внесении сведений о юридическом лице (ломбарде) в реестр – Шаг 1

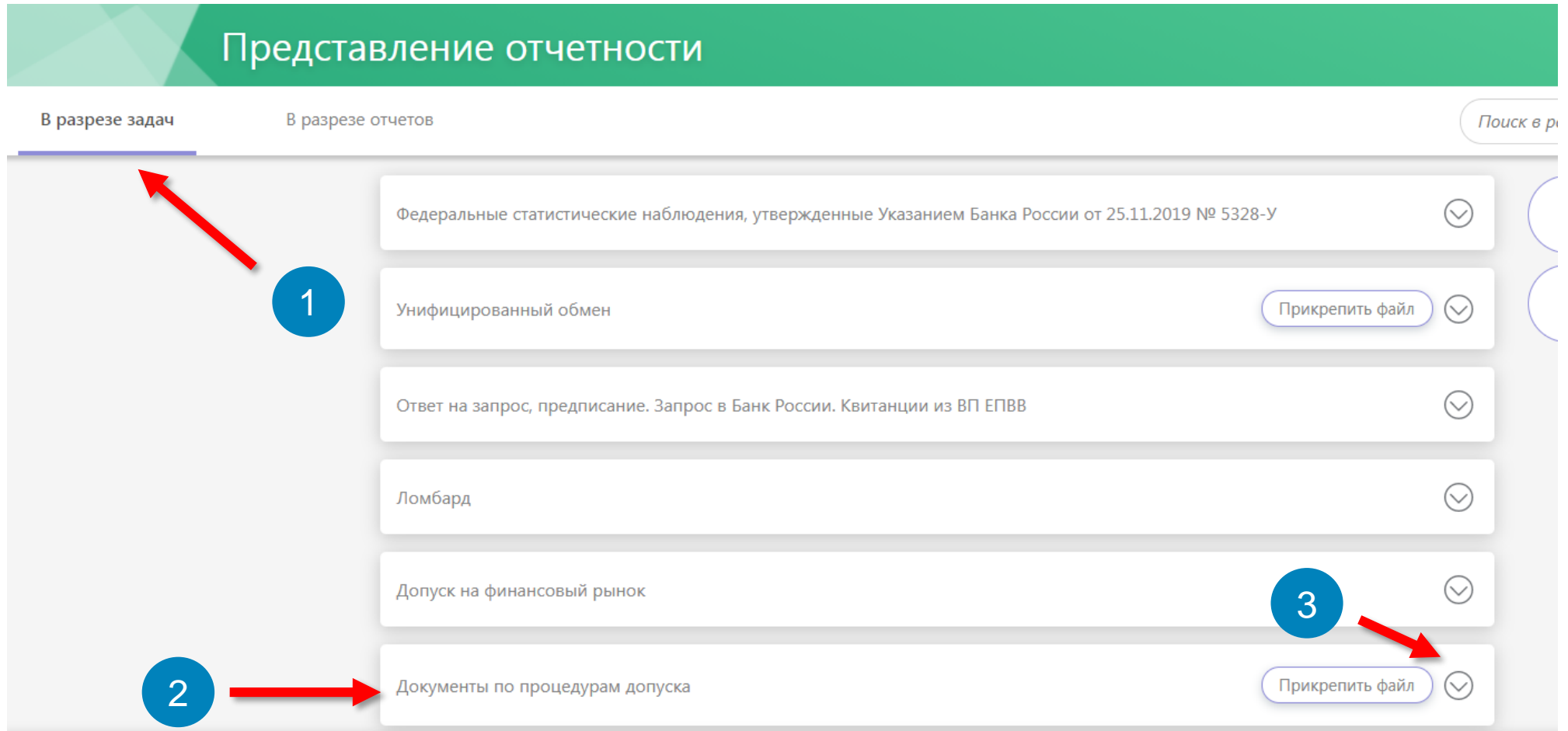


Пройдите авторизацию в Вашем личном кабинете. Перейдите в раздел «Представление отчетности».

2. Загрузка шаблона заявления о внесении сведений о юридическом лице (ломбарде) в реестр – Шаг 2

1. В разделе «Представление отчетности» выберите «В разрезе задач».

2. После чего перейдите в плитку «Документы по процедурам допуска» и раскройте ее, нажав на .





The screenshot shows the 'Представление отчетности' (Reporting) interface. At the top, there are two tabs: 'В разрезе задач' (Selected) and 'В разрезе отчетов'. A search bar is visible on the right. Below the tabs is a list of reporting categories, each with a dropdown arrow on the right. The categories are: 'Федеральные статистические наблюдения, утвержденные Указанием Банка России от 25.11.2019 № 5328-У', 'Унифицированный обмен' (with a 'Прикрепить файл' button), 'Ответ на запрос, предписание. Запрос в Банк России. Квитанции из ВП ЕПВВ', 'Ломбард', 'Допуск на финансовый рынок', and 'Документы по процедурам допуска' (with a 'Прикрепить файл' button). Red arrows and numbered circles (1, 2, 3) indicate the steps: 1 points to the 'В разрезе задач' tab, 2 points to the 'Документы по процедурам допуска' category, and 3 points to the dropdown arrow of the same category.








2. Загрузка шаблона заявления о внесении сведений о юридическом лице (ломбарде) в реестр – Шаг 3

1. Находясь в разделе «Документы по процедурам допуска», выберите форму «GS Заявление о внесении сведений о юридическом лице в государственный реестр».

2. Раскройте указанную форму, нажав на .

Документы по процедурам допуска Прикрепить файл 

- GCS Заявление о внесении изменений в сведения о некредитной финансовой организации
На нерегулярной основе 
- 1**  GS Заявление о внесении сведений о юридическом лице в государственный реестр **2**  
- Statement_1 Заявление юридического лица (иного субъекта) об осуществлении процедур допуска
На нерегулярной основе 



2. Загрузка шаблона заявления о внесении сведений о юридическом лице (ломбарде) в реестр – Шаг 3

3. Перейдите к заполнению формы «GS Заявление о внесении сведений о юридическом лице в государственный реестр».

Документы по процедурам допуска

Прикрепить файл

GCS Заявление о внесении изменений в сведения о некредитной финансовой организации
На нерегулярной основе

GS Заявление о внесении сведений о юридическом лице в государственный реестр
На нерегулярной основе

3 → Заполнить форму Прикрепить файл



3. Заполнение шаблона заявления о внесении сведений о юридическом лице (ломбарде) в реестр

1. Начните заполнение формы «GS Заявление о внесении сведений о юридическом лице в государственный реестр ломбардов».

Сведения о наименовании, ИНН и ОГРН уже будут заполнены в форме заявления.

Заявление о внесении сведений о юридическом лице в государственный реестр

Версия GS

Проверить форму

Еще ...



Дата составления заявления	18/01/2021
Исходящий номер	1
Выбор заявителя	Государственный реестр ломбардов
▶ Заявление о внесении сведений о юридическом лице в государственный реестр ломбардов	
Полное наименование	Общество с ограниченной ответственностью "Ломбард "Заявитель"
Сокращенное наименование	ООО "Ломбард "Заявитель"
Основной государственный регистрационный номер (ОГРН)	1234567890123
Идентификационный номер налогоплательщика (ИНН)	1234567890



3. Заполнение шаблона заявления о внесении сведений о юридическом лице (ломбарде) в реестр

2. Заполнение заявления необходимо проводить последовательно.

Многие доступные для заполнения поля сразу раскрыты.

► Адрес заявителя, указанный в Едином государственном реестре юридических лиц

Индекс	<input type="text" value="107016"/>
Наименование субъекта Российской Федерации	<input type="text" value="Москва"/>
Район	<input type="text"/>
Город (иной населенный пункт)	<input type="text" value="Москва"/>
Улица	<input type="text" value="Неглинная"/>
Дом	<input type="text" value="12"/>
Корпус/строение	<input type="text"/>
Квартира/офис/помещение	<input type="text"/>
Код ФИАС	<input type="text" value="d2c4b760-5d2d-4626-8812-556a6e0743c9"/>



3. Заполнение шаблона заявления о внесении сведений о юридическом лице (ломбарде) в реестр

3. Другие требуется добавлять или «разворачивать»



▶ Контактные данные заявителя

Номер телефона №1

Добавить Номер телефона

Добавить Номер факса

Добавить Адрес сайта в информационно-телекоммуникационной сети «Интернет»

Адрес электронной почты заявителя №1

Добавить Адрес электронной почты заявителя



Обращаем внимание, что в соответствии с подпунктом 3.10 пункта 3 Указания № 5626-У сведения о лицах, указанных в части 2 статьи 2.2 Закона № 196-ФЗ, являются обязательными к заполнению



4. Проверка, подписание электронной формы и отправка документов в Банк России

1. После заполнения формы и добавления файлов приложений произведите выбор сертификата ЭЦП для подписания комплекта документов.

* Сертификаты

Сертификат

1

Добавленные файлы

Разрешено приложение файлов следующих типов расширений:

**.*

Выбор сертификата для подписи




Нет доступных сертификатов

Отменить

Выбрать

2



Рекомендуем в качестве приложений к заявлению добавлять электронный архив (с расширением *.zip, *.rar), содержащий электронные копии документов (в виде файлов с расширением *.pdf), перечисленных в пункте 4 Указания № 5626-У.

Для получения подробной инструкции по прикреплению сертификата ЭЦП, а также отправке заполненной формы, рекомендуем воспользоваться инструкцией по работе с личным кабинетом УФР.

Ссылка для скачивания – <https://portal5.cbr.ru/documents/instruction.pdf>



4. Проверка, подписание электронной формы и отправка документов в Банк России

2. После выбора сертификата ЭЦП для подписания комплекта документов Вы можете проверить форму на предмет наличия в ней пропущенных сведений.

Заявление о внесении сведений о юридическом лице в государственный реестр
Версия GS

Проверить форму

Еще ***

Просмотр

Сохранить черновик

Загрузить черновик

Выгрузить XML

Прикрепить теги

Дата составления заявления: 21/01/2021

Исходящий номер: 1

Выбор заявителя: Государственный реестр ломбардов

Заявление о внесении сведений о юридическом лице в государственный реестр ломбардов

Полное наименование: Общество с ограниченной ответственностью «Ломбард «Заявитель»

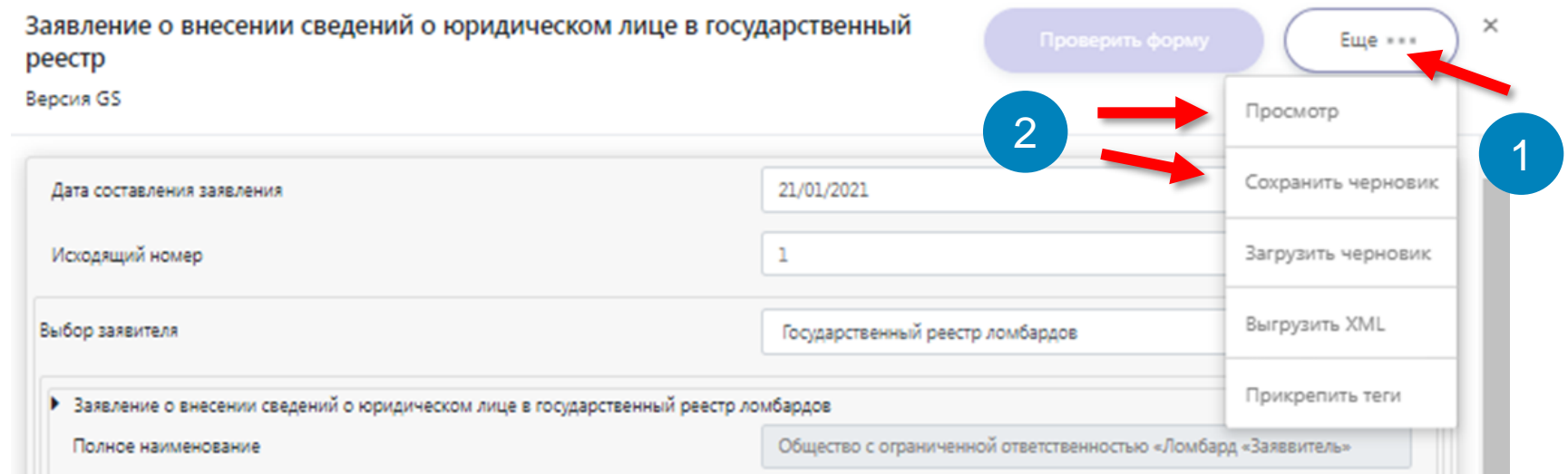
4. Проверка, подписание электронной формы и отправка документов в Банк России

3. Перед направлением заявления и приложенных к нему документов в Банк России рекомендуем сохранить черновик соответствующей электронной формы.

Для этого в верхней части заявления выберите «Еще», «Сохранить черновик».

Помимо этого вы можете распечатать подготовленное заявление.

Для этого в верхней части заявления выберите «Еще», «Просмотр», перейдите к печати заявления.



Заявление о внесении сведений о юридическом лице в государственный реестр
Версия GS

Проверить форму

Еще ***

2

1

Просмотр

Сохранить черновик

Загрузить черновик

Выгрузить XML

Прикрепить теги

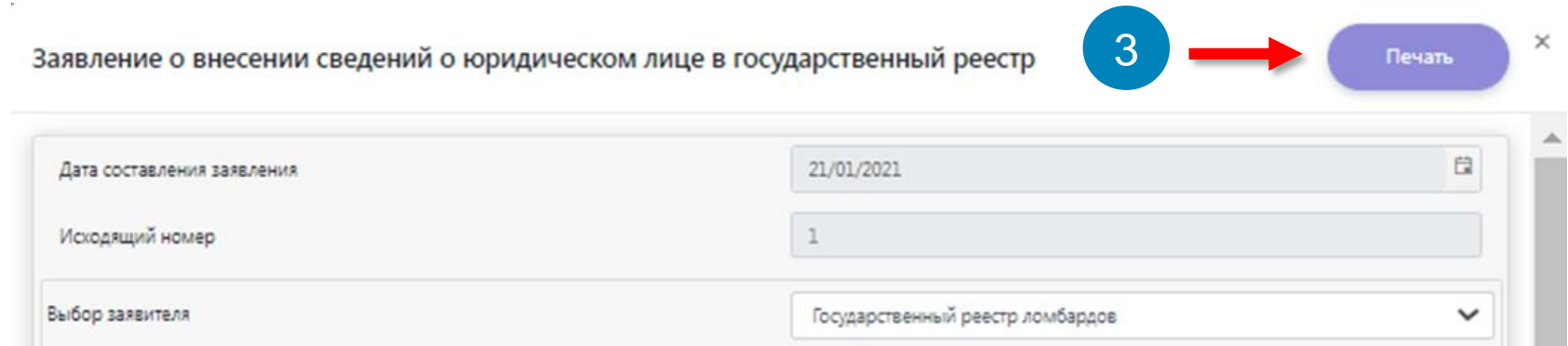
Дата составления заявления: 21/01/2021

Исходящий номер: 1

Выбор заявителя: Государственный реестр ломбардов

Заявление о внесении сведений о юридическом лице в государственный реестр ломбардов

Полное наименование: Общество с ограниченной ответственностью «Ломбард «Заявитель»



Заявление о внесении сведений о юридическом лице в государственный реестр

3

Печать

Дата составления заявления: 21/01/2021

Исходящий номер: 1

Выбор заявителя: Государственный реестр ломбардов



4. Проверка, подписание электронной формы и отправка документов в Банк России

4. Отправьте подготовленный комплект документов в Банк России.



В соответствии с частью 4 статьи 2.6 Закона № 196-ФЗ Банк России принимает решение о внесении сведений о юридическом лице в государственный реестр ломбардов в течение тридцати рабочих дней со дня получения от юридического лица заявления и прилагаемых к нему документов.

В случае возникновения проблем, связанных с работой в личном кабинете, необходимо обратиться в Единую службу поддержки пользователей по телефону **8 (800) 250 59 54** или по электронной почте **espp@cbr.ru**.



Банк России

Департамент допуска и прекращения деятельности финансовых организаций

Почтовый адрес: 107016, Москва, ул. Неглинная, д. 12

Сайт: www.cbr.ru