

Выступление Председателя Банка России С.М. Игнатьева на XXIV съезде Ассоциации российских банков	2
информационные сообщения	4
аналитические материалы	9
Ценовая конъюнктура мировых товарных рынков и внешняя торговля России в 2012 году	9
кредитные организации	17
Обзор состояния внутреннего рынка наличной иностранной валюты в феврале 2013 года	17
Сводные статистические материалы по 30 крупнейшим банкам Российской Федерации по состоянию на 1 марта 2013 года	22
Информация о величине активов и собственных средств (капитала) кредитных организаций по состоянию на 1 марта 2013 года	28
Сообщение о признании несостоявшимся и аннулировании государственной регистрации выпуска акций ОАО “МОСКОМБАНК”	28
Объявление временной администрации по управлению АБ “БРП” (ОАО)	29
Сообщение о государственной регистрации кредитной организации в связи с ее ликвидацией	29
ставки денежного рынка	30
Сообщение Банка России	30
Показатели ставок межбанковского рынка с 1 по 5 апреля 2013 года	31
Данные о средних процентных ставках кредитных организаций России по краткосрочным кредитам в долларах США и евро	34
внутренний финансовый рынок	35
валютный рынок	35
Официальные курсы иностранных валют, устанавливаемые Банком России	35
рынок драгоценных металлов	36
Динамика учетных цен на драгоценные металлы	36
официальные документы	37
Указание Банка России от 02.04.2013 № 2987-У “О размере процентных ставок по кредитам, обеспеченным активами или поручительствами”	37
Указание Банка России от 02.04.2013 № 2988-У “О размере процентных ставок по кредитам, обеспеченным золотом”	37
Письмо Банка России от 29.03.2013 № 55-Т “О форме и порядке заключения генеральных соглашений, устанавливающих общие условия совершения Банком России и кредитной организацией сделок РЕПО не на организованных торгах с использованием информационной системы Bloomberg”	38
Письмо Банка России от 02.04.2013 № 58-Т “О перечне организаций”	56
Письмо Банка России от 03.04.2013 № 59-Т “О значении реквизита 3 “№” распоряжений, применяемых в платежной системе Банка России”	56

**Председатель Банка России
С.М. Игнатьев**

Выступление на XXIV съезде Ассоциации российских банков

3 апреля 2013 года

Уважаемые коллеги!

2012 год оказался для российской экономики довольно удачным.

ВВП увеличился на 3,4%.

Оборот розничной торговли возрос на 5,9%.

Инвестиции в основной капитал увеличились на 6,7%.

Федеральный бюджет исполнен практически с нулевым дефицитом. Правда, это достигнуто во многом благодаря высоким мировым ценам на нефть.

Уровень безработицы снизился до рекордно низкого за последние 20 лет уровня. Во втором полугодии 2012 года средний уровень безработицы с устраненной сезонностью составлял примерно 5,3%.

Платежный баланс России в 2012 году оставался сильным, хотя положительное сальдо текущего счета несколько сократилось: с 99 млрд. долл. в 2011 году до 80 млрд. долл. в 2012 году. Обращает на себя внимание резкое замедление роста как экспорта, так и импорта товаров. Экспорт товаров в долларовом выражении вырос только на 1,4%, импорт товаров — на 3,6%.

В 2012 году продолжался отток капитала из России. Чистый отток частного капитала составил 56 млрд. долларов. Это меньше, чем было в 2011 году. Тогда он составил 80 млрд. долларов. Но все равно это очень много. Основная причина этого, на мой взгляд, — неблагоприятный инвестиционный климат в нашей стране.

Инфляция в 2012 году оставалась высокой. Более того, она возросла с 6,1% в 2011 году до 6,6% в 2012 году. Основная причина — плохой урожай 2012 года, что привело к быстрому росту цен на зерно и другие продовольственные товары.

В 2012 году продолжилось замедление роста денежной массы. Денежный агрегат M2 за 2012 год вырос на 12%, в то время

как за предыдущий год он увеличился на 22%. Медленный рост денежной массы создает хорошие условия для снижения инфляции в 2013 году.

В своей курсовой политике Банк России продолжает применять механизм плавающего валютного коридора для стоимости бивалютной корзины. В 2012 году мы расширили коридор до 7 руб., повысили его подвижность. Как вы знаете, Банк России к началу 2015 года планирует завершить переход к режиму инфляционного таргетирования, который теоретически предполагает использование режима свободного плавления валютного курса.

Банковский сектор в 2012 году рос умеренными темпами. Портфель банковских кредитов нефинансовым организациям и населению в целом возрос на 19%. При этом кредиты нефинансовым организациям увеличились только на 12,7%. А вот кредиты населению возросли на 39,4%, в том числе необеспеченные потребительские кредиты — более чем на 50%.

На наш взгляд, банки недооценивают риски необеспеченного потребительского кредитования, поэтому нами были приняты решения, направленные на ограничение его роста.

Уже в 2013 году были повышены требования по формированию резервов на возможные потери по необеспеченным потребительским кредитам. С 1 июля будут повышены коэффициенты риска по таким кредитам для расчета достаточности капитала.

Банковский бизнес остается весьма прибыльным. Банки в 2012 году заработали рекордную прибыль — 1012 млрд. рублей. Рентабельность капитала составила более 18%.

Об экономическом росте.

Серьезное беспокойство вызывает заметное замедление экономического рос-

та. Это замедление наблюдалось уже в течение всего 2012 года, а начало 2013 года принесло нам крайне неприятный сюрприз. За первые два месяца объем промышленного производства сократился по сравнению с соответствующим периодом предыдущего года на 1,5%. Такого у нас не было за весь период после 2009 года.

Оборот розничной торговли, продукция сельского хозяйства, инвестиции в основной капитал продолжают расти, но темпами гораздо меньшими, чем год назад.

В чем причины столь неблагоприятного процесса?

Определенную роль играют чисто демографические факторы. Россия вступила в период абсолютного сокращения численности населения в трудоспособном возрасте.

Негативное влияние на темпы экономического роста оказывает кризисное состояние мировой экономики. Внешний спрос на некоторые виды продукции металлургии, химической, целлюлозно-бумажной промышленности заметно снизился. Примерно такое же, а то и большее замедление экономического роста наблюдается в некоторых других сопоставимых с Россией по уровню экономического развития странах, например в Бразилии, Польше, Турции, Южной Корее.

Серьезным препятствием для экономического роста является и плохое состояние нашей инфраструктуры. Я имею в виду прежде всего наши автомобильные дороги.

Неблагоприятный инвестиционный климат, связанный с ним масштабный чистый отток частного капитала, низкие объемы частных инвестиций — все это не способствует экономическому росту.

В то же время, несмотря на заметное замедление экономического роста, уровень безработицы остается крайне низким. В январе и феврале 2013 года уровень безработицы с устраненной сезонностью оставался равным 5,3%. Состояние рынка труда по-прежнему довольно напряженное, что не говорит о необходимости смягчения денежно-кредитной политики.

Кроме того, годовой темп инфляции возрос с 6,6% в декабре 2012 года до 7,3% в феврале 2013 года. Правда, этот рост был

обусловлен действием в основном временных факторов — повышением акцизов на некоторые товары, прежде всего алкогольные напитки, и продолжавшимся ростом цен на зерно.

Уже в марте текущего года годовой темп инфляции несколько снизился. По предварительным оценкам, на 25.03.2013 он составил 7,2%.

Немаловажным является и то, что с начала февраля наблюдается быстрое снижение цен на зерно. Скорее всего, оно продолжится в ближайшие месяцы и окажет влияние на динамику розничных цен ряда продовольственных товаров.

С учетом всей этой весьма противоречивой информации Совет директоров Банка России принимал решение о процентных ставках на своем заседании 2 апреля 2013 года.

Решение принято весьма осторожное.

Неизменными остались минимальные ставки по аукционам прямого РЕПО на 1 день и 1 неделю — на уровне 5,50%. Не изменилась фиксированная ставка по операциям прямого РЕПО на 1 день — 6,50%. С применением этих ставок предоставляется основной объем ликвидности банкам. С учетом ожидаемой инфляции реальные значения этих ставок близки к нулю.

Осталась неизменной и ставка рефинансирования (8,25%), которая традиционно выполняет “сигнальную” функцию.

Одновременно на 0,25 процентного пункта был снижен целый ряд процентных ставок по операциям предоставления ликвидности на срок, превышающий 1 месяц.

Принятое решение “удешевит” получение банками ликвидности у Банка России на относительно длительные сроки, в том числе под обеспечение в виде нерыночных активов и поручительств.

Мы по-прежнему намерены добиться снижения инфляции по итогам 2013 года до уровня не выше 6%. Конечно, есть краткосрочные факторы инфляции (например, плохой урожай), лежащие вне контроля Банка России. Тем не менее задача вполне реальная.

Спасибо за внимание.

ИНФОРМАЦИЯ

Департамент внешних и общественных связей Банка России сообщает, что к кредитным организациям, отвечающим требованию Банка России по уровню рейтинга, предъявляемому для поручителей по кредитам Банка России, предоставляемым в соответствии с Положением Банка России от 12.11.2007 № 312-П "О порядке предоставления Банком России кредитным организациям кредитов, обеспеченных активами или поручительствами", по состоянию на 5 апреля 2013 года относятся:

№ п/п	Рег. №	Наименование кредитной организации — резидента Российской Федерации
1	2	3
1	1326	ОТКРЫТОЕ АКЦИОНЕРНОЕ ОБЩЕСТВО "АЛЬФА-БАНК" (ОАО "АЛЬФА-БАНК")
2	2748	Акционерный коммерческий банк "Банк Москвы" (открытое акционерное общество) (ОАО "Банк Москвы")
3	1000	Банк ВТБ (открытое акционерное общество) (ОАО Банк ВТБ)
4	354	"Газпромбанк" (Открытое акционерное общество) (ГПБ (ОАО))
5	1	Закрытое акционерное общество "ЮниКредит Банк" (ЗАО ЮниКредит Банк)
6	3292	Закрытое акционерное общество "Райффайзенбанк" (ЗАО "Райффайзенбанк")
7	3340	открытое акционерное общество "Российский Банк поддержки малого и среднего предпринимательства" (ОАО "МСП Банк")
8	1481	Открытое акционерное общество "Сбербанк России" (ОАО "Сбербанк России")
9	3338	Закрытое акционерное общество "Коммерческий банк ДельтаКредит" (ЗАО "КБ ДельтаКредит")
10	2289	Закрытое акционерное общество "Банк Русский Стандарт" (ЗАО "Банк Русский Стандарт")
11	3349	Открытое акционерное общество "Российский Сельскохозяйственный банк" (ОАО "Россельхозбанк")
12	3287	Открытое акционерное общество "Всероссийский банк развития регионов" (ОАО "ВБРР")
13	3311	Закрытое акционерное общество "КРЕДИТ ЕВРОПА БАНК" (ЗАО "КРЕДИТ ЕВРОПА БАНК")
14	1623	Банк ВТБ 24 (закрытое акционерное общество) (ВТБ 24 (ЗАО))
15	1792	Общество с ограниченной ответственностью "Русфинанс Банк" (ООО "Русфинанс Банк")
16	2766	Открытое акционерное общество "ОТП Банк" (ОАО "ОТП Банк")
17	3344	Коммерческий Банк "Московское ипотечное агентство" (Открытое Акционерное Общество) (КБ "МИА" (ОАО))
18	3016	Открытое акционерное общество "Нордеа Банк" (ОАО "Нордеа Банк")
19	2272	Акционерный коммерческий банк "РОСБАНК" (открытое акционерное общество) (ОАО АКБ "РОСБАНК")
20	2590	Акционерный коммерческий банк "АК БАРС" (открытое акционерное общество) (ОАО "АК БАРС" БАНК)
21	2142	Открытое Акционерное Общество "ТрансКредитБанк" (ОАО "ТрансКредитБанк")
22	2306	Акционерный коммерческий банк "Абсолют Банк" (закрытое акционерное общество) (АКБ "Абсолют Банк" (ЗАО))
23	2275	Открытое акционерное общество "БАНК УРАЛСИБ" (ОАО "УРАЛСИБ")
24	2268	Открытое акционерное общество "МТС-Банк" (ОАО "МТС-Банк")
25	2209	Открытое акционерное общество "НОМОС-БАНК" ("НОМОС-БАНК" (ОАО))
26	3251	Открытое акционерное общество "Промсвязьбанк" (ОАО "Промсвязьбанк")
27	1776	Открытое акционерное общество Коммерческий банк "Петрокоммерц" (ОАО Банк "Петрокоммерц")
28	1971	ХАНТЫ-МАНСИЙСКИЙ БАНК ОТКРЫТОЕ АКЦИОНЕРНОЕ ОБЩЕСТВО (ОАО ХАНТЫ-МАНСИЙСКИЙ БАНК)
29	1439	Открытое акционерное общество Банк "Возрождение" (Банк "Возрождение" (ОАО))
30	3255	Банк ЗЕНИТ (открытое акционерное общество) (ОАО Банк ЗЕНИТ)
31	316	Общество с ограниченной ответственностью "Хоум Кредит энд Финанс Банк" (ООО "ХКФ Банк")

1	2	3
32	436	ОТКРЫТОЕ АКЦИОНЕРНОЕ ОБЩЕСТВО "БАНК "САНКТ-ПЕТЕРБУРГ" (ОАО "Банк "Санкт-Петербург")
33	323	Открытое акционерное общество "МДМ Банк" (ОАО "МДМ Банк")
34	2402	АКЦИОНЕРНЫЙ КОММЕРЧЕСКИЙ БАНК "ЕВРОФИНАНС МОСНАРБАНК" (открытое акционерное общество) (ОАО АКБ "ЕВРОФИНАНС МОСНАРБАНК")
35	843	открытое акционерное общество "Дальневосточный банк" (ОАО "Дальневосточный банк")
36	1978	"МОСКОВСКИЙ КРЕДИТНЫЙ БАНК" (открытое акционерное общество) (ОАО "МОСКОВСКИЙ КРЕДИТНЫЙ БАНК")
37	3137	Акционерный коммерческий банк "РосЕвроБанк" (открытое акционерное общество) (АКБ "РосЕвроБанк" (ОАО))
38	2210	АКЦИОНЕРНЫЙ КОММЕРЧЕСКИЙ БАНК "ТРАНСКАПИТАЛБАНК" (ЗАКРЫТОЕ АКЦИОНЕРНОЕ ОБЩЕСТВО) ("ТКБ" (ЗАО))
39	2225	открытое акционерное общество коммерческий банк "Центр-инвест" (ОАО КБ "Центр-инвест")
40	2495	"ИНГ БАНК (ЕВРАЗИЯ) ЗАО" (ЗАКРЫТОЕ АКЦИОНЕРНОЕ ОБЩЕСТВО) ("ИНГ БАНК (ЕВРАЗИЯ) ЗАО")
41	964	Государственная корпорация "Банк развития и внешнеэкономической деятельности (Внешэкономбанк)" (Внешэкономбанк)
42	2216	Закрытое акционерное общество "Банк Интеза" (ЗАО "Банк Интеза")
43	2557	Закрытое акционерное общество коммерческий банк "Ситибанк" (ЗАО КБ "Ситибанк")
44	3390	Закрытое акционерное общество "Натиксис Банк" ("Натиксис Банк (ЗАО)")
45	3307	Закрытое акционерное общество "Данске банк" (ЗАО "Данске банк")
46	3407	"БНП ПАРИБА Банк" Закрытое акционерное общество ("БНП ПАРИБА" ЗАО)
47	1942	Закрытое акционерное общество коммерческий банк "ГЛОБЭКС" (ЗАО "ГЛОБЭКСБАНК")
48	2403	Акционерный банк "ГПБ-Ипотека" (Открытое акционерное общество) (АБ "ГПБ-Ипотека" (ОАО))
49	3235	Открытое акционерное общество "СЭБ Банк" (ОАО "СЭБ Банк")
50	2707	Коммерческий Банк "ЛОКО-Банк" (закрытое акционерное общество) (КБ "ЛОКО-Банк" (ЗАО))
51	3316	Закрытое акционерное общество "ДжиИ Мани Банк" (ЗАО "ДжиИ Мани Банк")
52	485	АКЦИОНЕРНЫЙ КОММЕРЧЕСКИЙ БАНК "ЧЕЛИНДБАНК" (открытое акционерное общество) (ОАО "ЧЕЛИНДБАНК")
53	1966	Открытое акционерное общество "НБД-Банк" (ОАО "НБД-Банк")
54	705	открытое акционерное общество "Акционерный коммерческий банк содействия коммерции и бизнесу" (ОАО "СКБ-банк")
55	3330	Закрытое акционерное общество "Денизбанк Москва" (ЗАО "Денизбанк Москва")
56	1460	Открытое акционерное общество "Восточный экспресс банк" (ОАО КБ "Восточный")
57	3360	открытое акционерное общество "Краснодарский краевой инвестиционный банк" (ОАО "Крайинвестбанк")
58	1470	Межрегиональный коммерческий банк развития связи и информатики (открытое акционерное общество) (ОАО АКБ "Связь-Банк")
59	328	Открытое акционерное общество "Акционерный Банк "РОССИЯ" (ОАО "АБ "РОССИЯ")
60	3290	"Эйч-эс-би-си Банк (РР)" (Общество с ограниченной ответственностью) (ООО "Эйч-эс-би-си Банк (РР)")
61	2312	Акционерный коммерческий банк "РОССИЙСКИЙ КАПИТАЛ" (открытое акционерное общество) (АКБ "РОССИЙСКИЙ КАПИТАЛ" (ОАО))
62	3494	Закрытое акционерное общество "Сумитомо Мицуи Рус Банк" (ЗАО "СМБСР Банк")
63	1680	Закрытое акционерное общество "Креди Агриколь Корпоративный и Инвестиционный Банк" (Креди Агриколь КИБ ЗАО)
64	3466	Акционерный Коммерческий Банк "Национальный Клиринговый Центр" (Закрытое акционерное общество) (ЗАО АКБ "Национальный Клиринговый Центр")
65	2673	"Тинькофф Кредитные Системы" Банк (закрытое акционерное общество) (ТКС Банк (ЗАО))

ОФИЦИАЛЬНОЕ СООБЩЕНИЕ о регламенте проведения операций РЕПО с Банком России

8 апреля 2013 года						
Вид РЕПО	Временной регламент		Код расчетов	Заключение	Исполнение 1-й части	Исполнение 2-й части
Аукцион РЕПО* со сроком 1 день	Сбор заявок	10:45–11:15	S0, Z0, Rb	08.04.2013	08.04.2013	09.04.2013
	Ввод ставки отсечения	11:30–12:40				
Аукцион РЕПО со сроком 350 дней	Сбор заявок	12:45–13:15	S02	08.04.2013	10.04.2013	26.03.2014
	Ввод ставки отсечения	13:30–14:30				
Сессия РЕПО по фиксированной ставке		14:00–14:30	S0, Z0, Rb	08.04.2013	08.04.2013	09.04.2013
Аукцион РЕПО* со сроком 1 день	Сбор заявок	14:45–15:15	S0, Z0, Rb	08.04.2013	08.04.2013	09.04.2013
	Ввод ставки отсечения	15:30–17:00				
Сессия РЕПО по фиксированной ставке		16:00–17:30	S0, Z0, Rb	08.04.2013	08.04.2013	09.04.2013
9 апреля 2013 года ' (В случае принятия решения о проведении аукциона РЕПО со сроком 7 дней)**						
Вид РЕПО	Временной регламент		Код расчетов	Заключение	Исполнение 1-й части	Исполнение 2-й части
Аукцион РЕПО* со сроком 1 день	Сбор заявок	10:45–11:15	S0, Z0, Rb	09.04.2013	09.04.2013	10.04.2013
	Ввод ставки отсечения	11:30–12:40				
Аукцион РЕПО со сроком 7 дней	Сбор заявок	12:45–13:15	S01	09.04.2013	10.04.2013	17.04.2013
	Ввод ставки отсечения	13:30–14:30				
Сессия РЕПО по фиксированной ставке		14:00–14:30	S0, Z0, Rb	09.04.2013	09.04.2013	10.04.2013
Аукцион РЕПО* со сроком 1 день	Сбор заявок	14:45–15:15	S0, Z0, Rb	09.04.2013	09.04.2013	10.04.2013
	Ввод ставки отсечения	15:30–17:00				
Сессия РЕПО по фиксированной ставке		16:00–17:30	S0, Z0, Rb	09.04.2013	09.04.2013	10.04.2013
9 апреля 2013 года '' (В случае принятия решения о проведении депозитного аукциона со сроком 7 дней)**						
Вид РЕПО	Временной регламент		Код расчетов	Заключение	Исполнение 1-й части	Исполнение 2-й части
Аукцион РЕПО* со сроком 1 день	Сбор заявок	10:45–11:15	S0, Z0, Rb	09.04.2013	09.04.2013	10.04.2013
	Ввод ставки отсечения	11:30–12:55				
Сессия РЕПО по фиксированной ставке		12:30–14:30	S0, Z0, Rb	09.04.2013	09.04.2013	10.04.2013
Аукцион РЕПО* со сроком 1 день	Сбор заявок	14:45–15:15	S0, Z0, Rb	09.04.2013	09.04.2013	10.04.2013
	Ввод ставки отсечения	15:30–17:00				
Сессия РЕПО по фиксированной ставке		16:00–17:30	S0, Z0, Rb	09.04.2013	09.04.2013	10.04.2013
10 апреля 2013 года						
Вид РЕПО	Временной регламент		Код расчетов	Заключение	Исполнение 1-й части	Исполнение 2-й части
Аукцион РЕПО* со сроком 1 день	Сбор заявок	10:45–11:15	S0, Z0, Rb	10.04.2013	10.04.2013	11.04.2013
	Ввод ставки отсечения	11:30–12:55				
Сессия РЕПО по фиксированной ставке		12:30–14:30	S0, Z0, Rb	10.04.2013	10.04.2013	11.04.2013
Аукцион РЕПО* со сроком 1 день	Сбор заявок	14:45–15:15	S0, Z0, Rb	10.04.2013	10.04.2013	11.04.2013
	Ввод ставки отсечения	15:30–17:00				
Сессия РЕПО по фиксированной ставке		16:00–17:30	S0, Z0, Rb	10.04.2013	10.04.2013	11.04.2013
11 апреля 2013 года						
Вид РЕПО	Временной регламент		Код расчетов	Заключение	Исполнение 1-й части	Исполнение 2-й части
Аукцион РЕПО* со сроком 1 день	Сбор заявок	10:45–11:15	S0, Z0, Rb	11.04.2013	11.04.2013	12.04.2013
	Ввод ставки отсечения	11:30–12:55				
Сессия РЕПО по фиксированной ставке		12:30–14:30	S0, Z0, Rb	11.04.2013	11.04.2013	12.04.2013
Аукцион РЕПО* со сроком 1 день	Сбор заявок	14:45–15:15	S0, Z0, Rb	11.04.2013	11.04.2013	12.04.2013
	Ввод ставки отсечения	15:30–17:00				
Сессия РЕПО по фиксированной ставке		16:00–17:30	S0, Z0, Rb	11.04.2013	11.04.2013	12.04.2013
12 апреля 2013 года						
Вид РЕПО	Временной регламент		Код расчетов	Заключение	Исполнение 1-й части	Исполнение 2-й части
Аукцион РЕПО* со сроком 3 дня	Сбор заявок	10:45–11:15	S0, Z0, Rb	12.04.2013	12.04.2013	15.04.2013
	Ввод ставки отсечения	11:30–12:55				
Сессия РЕПО по фиксированной ставке		12:30–14:30	S0, Z0, Rb	12.04.2013	12.04.2013	15.04.2013
Аукцион РЕПО* со сроком 3 дня	Сбор заявок	14:45–15:15	S0, Z0, Rb	12.04.2013	12.04.2013	15.04.2013
	Ввод ставки отсечения	15:30–17:00				
Сессия РЕПО по фиксированной ставке		16:00–17:30	S0, Z0, Rb	12.04.2013	12.04.2013	15.04.2013

* Аукцион РЕПО и внебиржевого РЕПО с Банком России.

** Информация о проведении аукциона РЕПО со сроком 7 дней будет опубликована на официальном сайте Банка России в сети Интернет (<http://www.cbr.ru>) до 18:00 по московскому времени 8 апреля 2013 года.

4.04.2013 г.

ИНФОРМАЦИЯ

Департамент внешних и общественных связей Банка России сообщает, что Совет директоров Банка России 2 апреля 2013 года принял решение оставить без изменения уровень ставки рефинансирования и процентных ставок по основным операциям предоставления и абсорбирования ликвидности и снизить с 3 апреля 2013 года на 0,25 процентного пункта процентные ставки по отдельным операциям рефинансирования Банка России на более длительные сроки* (таблица "Процентные ставки по операциям Банка России").

Указанное решение принято на основе оценки инфляционных рисков и перспектив экономического роста. Реализованное снижение процентных ставок по операциям предоставления ликвидности не окажет значимого влияния на уровень процентных ставок денежного рынка, однако приблизит стоимость привлечения кредитными организациями средств в Банке России к уровню ставок по его основным операциям предоставления ликвидности и тем самым будет способствовать усилению действенности процентного канала трансмиссионного механизма денежно-кредитной политики.

Процентные ставки по операциям Банка России (% годовых)

Назначение	Вид инструмента	Инструмент	Срок	С 11.12.2012	С 3.04.2013
Предоставление ликвидности	Операции постоянного действия (по фиксированным процентным ставкам)	Кредиты "овернайт"	1 день	8,25	8,25
		Сделки "валютный своп" (рублевая часть)	1 день	6,50	6,50
		Ломбардные кредиты, РЕПО	1 день, 1 неделя ¹	6,50	6,50
		Ломбардные кредиты	30 дней ¹	6,50	6,50
		РЕПО	12 месяцев ¹	8,00	7,75
		Кредиты, обеспеченные золотом	До 90 дней	7,00	6,75
			От 91 до 180 дней	7,50	7,25
			От 181 до 365 дней	8,00	7,75
		Кредиты, обеспеченные нерыночными активами или поручительствами	До 90 дней	7,25	7,00
			От 91 до 180 дней	7,75	7,50
	От 181 до 365 дней		8,25	8,00	
	Операции на открытом рынке (минимальные процентные ставки)	Аукционы РЕПО	1 день	5,50	5,50
			1 неделя	5,50	5,50
			3 месяца	7,00	6,75
6 месяцев ¹			7,50	7,25	
12 месяцев			8,00	7,75	
Абсорбирование ликвидности	Операции на открытом рынке (максимальные процентные ставки)	Депозитные аукционы	1 неделя	5,00	5,00
			1 месяц ¹	5,75	5,75
			3 месяца ¹	6,75	6,75
	Операции постоянного действия (по фиксированным процентным ставкам)	Депозитные операции	1 день, 1 неделя ¹ , 1 месяц, до востребования	4,50	4,50
Справочно:					
Ставка рефинансирования				8,25	8,25

¹ Проведение операций приостановлено.

Годовой темп прироста потребительских цен в марте оставался выше целевого диапазона и, по оценке, на 25 марта 2013 года составил 7,2%. Текущие темпы инфляции связаны прежде всего с ростом цен на продовольственные товары и динамикой отдельных регулируемых цен и тарифов. Сохранение темпов инфляции выше целевого диапазона в течение продолжительного периода времени может оказать влияние на ожидания субъектов экономики и является

* Соответствующие нормативные акты Банка России опубликованы в разделе "Официальные документы".

источником инфляционных рисков, в особенности с учетом планов по повышению тарифов на услуги естественных монополий. Вместе с тем, по прогнозам Банка России, при текущей направленности денежно-кредитной политики, а также при сохранении стабильных инфляционных ожиданий и отсутствии негативных шоков на рынке продовольствия темпы инфляции вернутся в целевой диапазон во втором полугодии 2013 года.

Динамика основных макроэкономических индикаторов в феврале 2013 года указывала на продолжение замедления роста экономики, а также возросшие риски ее торможения. Годовые темпы роста инвестиций в основной капитал остались невысокими. Продолжилось снижение объема промышленного производства и замедление роста розничного товарооборота. В этих условиях происходит постепенное ухудшение индикаторов настроений субъектов экономики. Вместе с тем состояние рынка труда и динамика кредитования продолжают выступать факторами поддержки внутреннего спроса.

Банк России продолжит мониторинг инфляционных рисков и рисков торможения экономики. При принятии решений Банк России будет ориентироваться на цели по инфляции и оценки перспектив экономического роста.

Следующее заседание Совета директоров Банка России, на котором будут рассмотрены вопросы денежно-кредитной политики, предполагается провести в первой половине мая 2013 года.

2.04.2013 г.

ИНФОРМАЦИЯ

Департамент внешних и общественных связей Банка России сообщает, что объем международных резервов Российской Федерации по состоянию на 29 марта 2013 года составил 527,6 млрд. долларов США против 522,4 млрд. долларов США на 22 марта 2013 года.

4.04.2013 г.

ИНФОРМАЦИЯ

Департамент внешних и общественных связей Банка России сообщает, что объем денежной базы в узком определении на 1 апреля 2013 года составил 7408,1 млрд. рублей против 7500,7 млрд. рублей на 25 марта 2013 года.

Денежная база в узком определении включает выпущенные в обращение Банком России наличные деньги (с учетом остатков средств в кассах кредитных организаций) и остатки на счетах обязательных резервов по привлеченным кредитными организациями средствам в национальной валюте, депонируемых в Банке России.

5.04.2013 г.

ИНФОРМАЦИЯ

Департамент внешних и общественных связей Банка России сообщает, что 4 апреля 2013 года под председательством Министра финансов Российской Федерации, Председателя Национального банковского совета А.Г. Силуанова в Банке России состоялось очередное заседание Национального банковского совета (НБС).

Совет заслушал и обсудил информацию Банка России о политике Банка России в области оптимизации структуры, сокращения численности и совершенствования оплаты

труда работников Банка России и о ходе работы по созданию единого регулятора в связи с передачей Банку России полномочий по регулированию, контролю и надзору в сфере финансовых рынков.

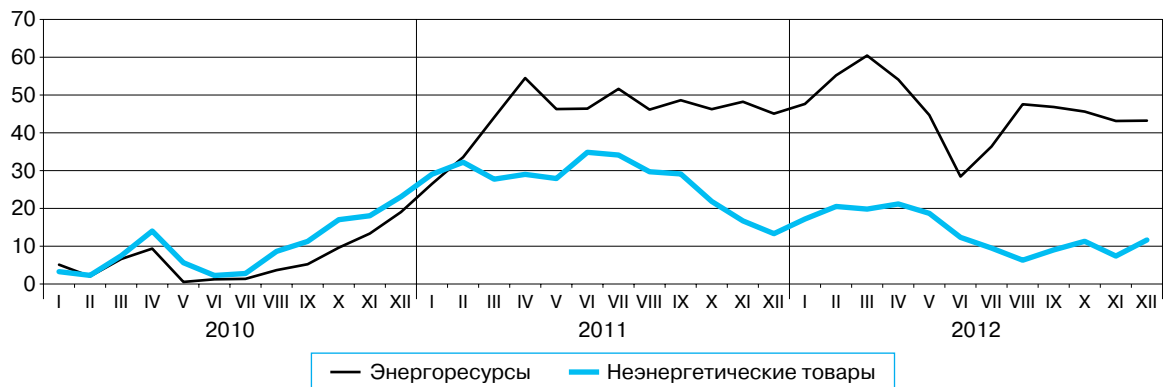
Национальный банковский совет принял к сведению информацию Совета директоров Банка России по основным вопросам деятельности Банка России за IV квартал 2012 года, а также утвердил план своей работы на 2013 год.

5.04.2013 г.

ЦЕНОВАЯ КОНЬЮНКТУРА МИРОВЫХ ТОВАРНЫХ РЫНКОВ И ВНЕШНЯЯ ТОРГОВЛЯ РОССИИ В 2012 ГОДУ

Ценовая конъюнктура мировых товарных рынков. В 2012 г. усиливающаяся неопределенность перспектив развития мировой экономики определяла понижающую динамику цен на рынках сырьевых товаров. В то же время поддержку ценам оказывали смягчение монетарной политики в США и многих других странах, нестабильная геополитическая обстановка в ряде регионов мира, сохраняющийся рост спроса со стороны азиатских стран, особенно Китая. Динамика цен на сельскохозяйственные культуры и продовольствие оказалась под влиянием, с одной стороны, снижения спроса, с другой — сокращения производства, обусловленного уменьшением урожаев в связи с ухудшением погодных условий. В целом в 2012 г. ценовая конъюнктура на мировых товарных рынках для российских экспортеров была несколько лучше, чем в 2011 году. По оценке Банка России¹, цены на энергоресурсы в 2012 г. в среднем были на 2% выше, чем годом ранее, в то же время неэнергетические товары подешевели на 12% (в 2011 г. цены на эти группы товаров возросли на 36 и 14% соответственно). Цены на продовольствие в рассматриваемый период, по оценке ФАО², в среднем были на 7,0% ниже, чем в предыдущем году (в 2011 г. — на 22,8% выше).

Рисунок 1. Динамика мировых цен с учетом структуры российского экспорта (прирост в % к декабрю 2009 г.)



Примечание. Расчеты Банка России.

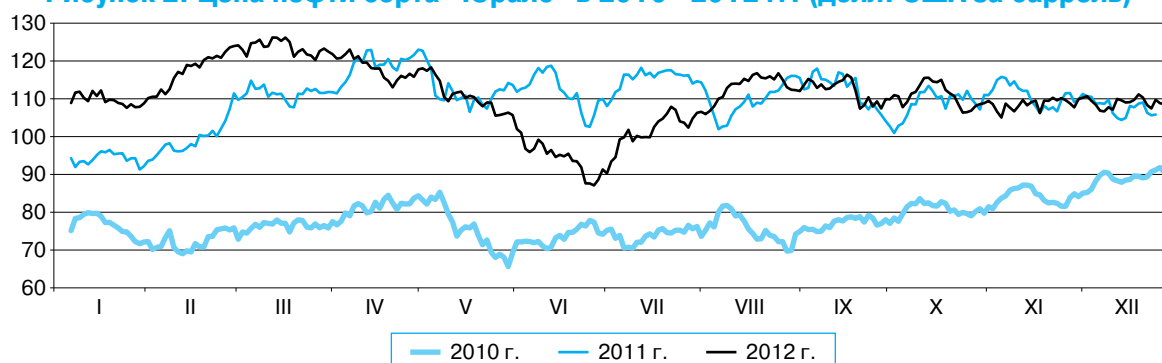
На мировом рынке цены на нефть в 2012 г. формировались в основном под влиянием следующих факторов: замедление роста ведущих мировых экономик, рецессия в еврозоне, понижение на протяжении года прогнозов роста мировой экономики, сокращение потребления нефти в Европе и США, увеличение мировых запасов нефти. Однако сохраняющаяся геополитическая напряженность в странах Ближнего Востока и Северной Африки, введение в июле 2012 г. санкций на поставки иранской нефти на мировой рынок, реализация мер по дальнейшему смягчению денежно-кредитной политики рядом стран и растущий спрос на нефть не только со стороны крупнейшего импортера нефти — Китая, но и других азиатских стран поддерживали высокий уровень цен на мировом рынке.

Наибольших значений в 2012 г. цена на российскую нефть сорта «Юралс» на мировом рынке достигла в начале марта, когда она превысила 126 долл. США за баррель. Рост цены на нефть в I квартале 2012 г., несмотря на значительное ее снижение (до уровня менее 90 долл. США за баррель) в середине года, обеспечил сохранение более высокого, чем в 2011 г., среднегодового уровня данного показателя. Среднегодовая цена на нефть сорта «Юралс» в анализируемый период составила 110,8 долл. США за баррель, что на 1,1% больше, чем в предыдущем году (годом ранее нефть на мировом рынке подорожала в 1,4 раза). Динамика цен на нефтепродукты на протяжении 2012 г. в основном соответствовала изменениям цен на нефть. По сравнению с 2011 г. цены на нефтепродукты в среднем повысились на 3%. Бензин автомобильный подорожал на 5%, мазут — на 3%, дизельное топливо — на 2% (в 2011 г. цены на эти товары возросли на 33; 37 и 38% соответственно). По итогам 2012 г. среднегодовые цены на нефть и нефтепродукты достигли максимума.

Материал
подготовлен
Департаментом
исследований
и информации

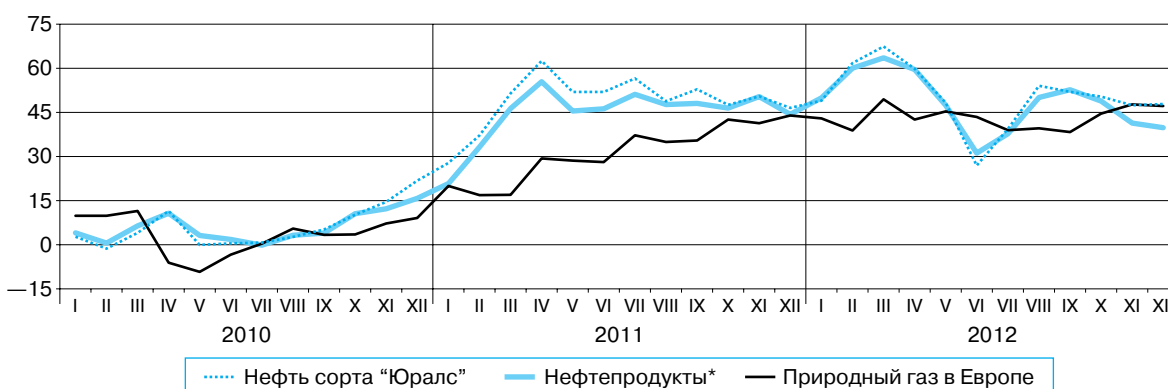
¹ Расчет индексов цен производится по корзине товаров, составляющей около 80% от стоимости российского экспорта и взвешивается по его структуре. Источники: Reuters, World Bank, International financial statistics (IMF), FT commodities & agriculture.

² Продовольственная и сельскохозяйственная организация ООН.

Рисунок 2. Цена нефти сорта “Юралс” в 2010–2012 гг. (долл. США за баррель)

Источник: Thomson Reuters.

Цены на природный газ в Европе, в отличие от цен на нефть и нефтепродукты, на протяжении рассматриваемого периода были относительно стабильными, изменяясь в диапазоне 395—425 долл. США за тыс. куб. метров. Средняя за 2012 г. цена составила 408 долл. США за тыс. куб. метров, что на 9% больше, чем в предыдущем году (в 2011 г. — на 27%). Однако цена на природный газ в Европе не достигла докризисного уровня 2008 г. — 477 долл. США за тыс. куб. метров.

Рисунок 3. Динамика мировых цен на энергоресурсы (прирост в % к декабрю 2009 г.)

* Средневзвешенный по объемам российского экспорта индекс цен на бензин, дизельное топливо, мазут.

Источники: Reuters, World Bank, FT commodities & agriculture.

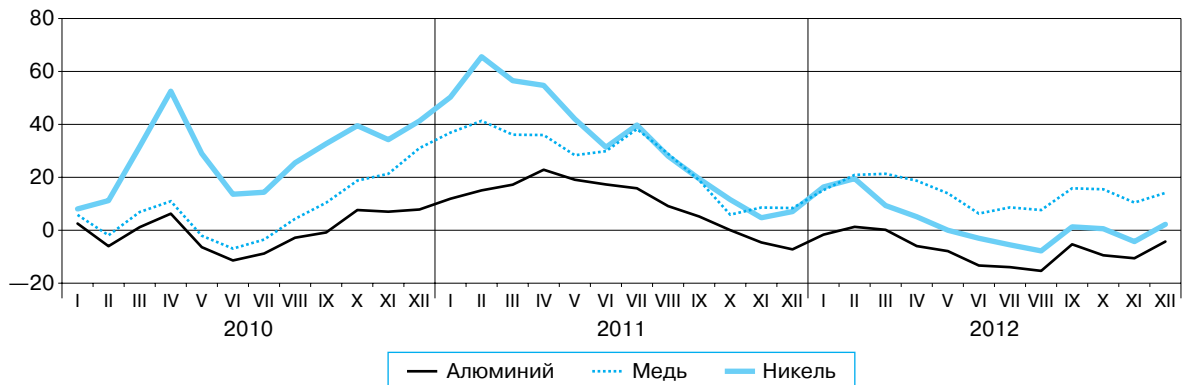
Примечание. Динамика средних цен и индексов цен по нефтепродуктам — расчеты Банка России.

В первой половине 2012 г. цены на уголь на мировом рынке снижались, а во второй половине были достаточно стабильными — колебались в диапазоне 80—90 долл. США за тонну. В итоге средняя цена угля в анализируемый период составила 96 долл. США за тонну, понизившись по сравнению с предыдущим годом на 21% (в 2011 г. данный показатель возрос на 23%).

Цены на мировом рынке цветных металлов в 2012 г. в основном снижались (за исключением трех периодов непродолжительного роста: в начале года, в конце III квартала и в конце года). На динамику цен на цветные металлы влияли снижение роста экономической активности в Китае, являющемся крупнейшим потребителем металлургической продукции, ослабление спроса в ЕС, Японии, США, значительные объемы мировых запасов. В 2012 г. по сравнению с предыдущим годом медь подешевела на 10%, алюминий — на 16%, никель — на 23% (в 2011 г. цены на эти металлы возросли на 17; 11 и 5% соответственно).

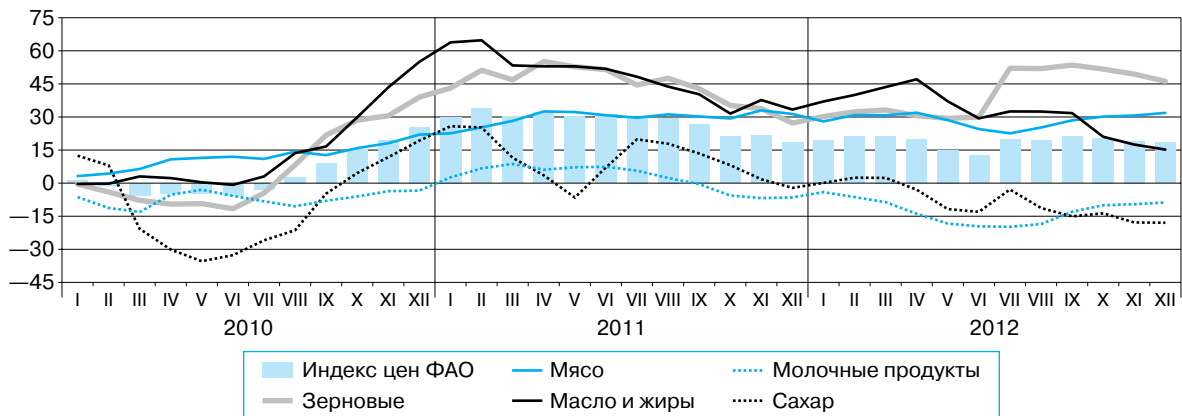
Цены на другие сырьевые товары российского экспорта в 2012 г. были преимущественно ниже, чем в 2011 году. На протяжении рассматриваемого периода на мировых рынках продовольственных товаров и сельскохозяйственного сырья наблюдалось два периода роста цен: в январе—марте на фоне общего увеличения цен на рынках сырьевых товаров и в середине года в результате резкого повышения цен на зерновые культуры и сахар. Однако в течение года преобладала тенденция к понижению цен на продовольствие.

**Рисунок 4. Динамика мировых цен на цветные металлы
(прирост в % к декабрю 2009 г.)**



Источник: World Bank.

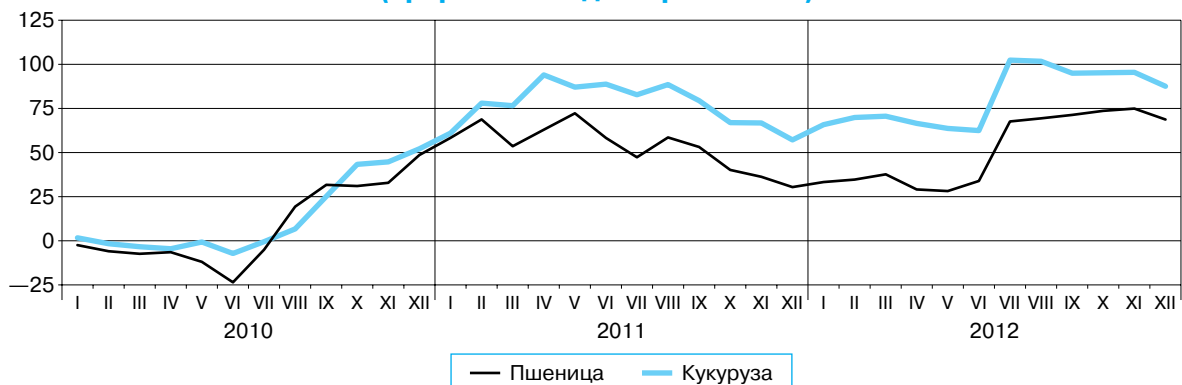
**Рисунок 5. Динамика индексов цен на продовольствие ФАО
(прирост в % к декабрю 2009 г.)**



Источник: ФАО (Продовольственная и сельскохозяйственная организация ООН).

Цены на зерновые культуры на мировом рынке немного повысились в начале 2012 г. и резко выросли в середине года. Повышение цен в июне—июле было связано с серьезным ухудшением прогнозов производства кукурузы в США и пшеницы в России, связанных с неблагоприятными климатическими условиями в этих странах. Однако снижение цен на зерновые в период с апреля до середины июня, обусловленное ожиданиями рекордных урожаев (при наличии значительных переходящих запасов зерна в мире) и уменьшением спроса на корма со стороны животноводства в совокупности с сокращением использования зерновых в промышленных целях в октябре—декабре, обеспечило более низкий по сравнению с предыдущим годом уровень цен на них в среднем за год. Таким образом, несмотря на резкий скачок цен на зерновые культуры в середине года, они были, по данным ФАО, в среднем на 2,4% ниже, чем годом ранее (в 2011 г. зерновые подорожали более чем на треть).

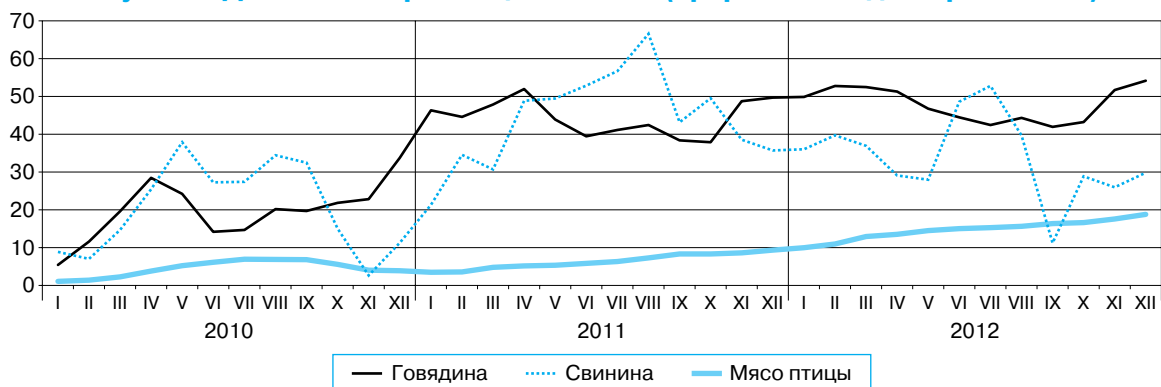
**Рисунок 6. Динамика мировых цен на зерновые культуры
(прирост в % к декабрю 2009 г.)**



Источник: World Bank.

Основным фактором, определяющим динамику цен на мясо на мировом рынке, является меняющаяся структура потребления в развивающихся странах. Однако снижение темпов развития мировой экономики способствовало замедлению роста спроса на мясо. Тем не менее на протяжении рассматриваемого периода цены на говядину и мясо птицы оставались высокими, а рост цен на зерновые культуры в середине года привел к повышению цен на мясо в конце года. По итогам 2012 г. по сравнению с предыдущим годом цены на мясо птицы и говядину повысились на 8 и 2%, свинина подешевела на 7% (в 2011 г. цены на эти виды мяса возросли на 2; 21 и 20% соответственно).

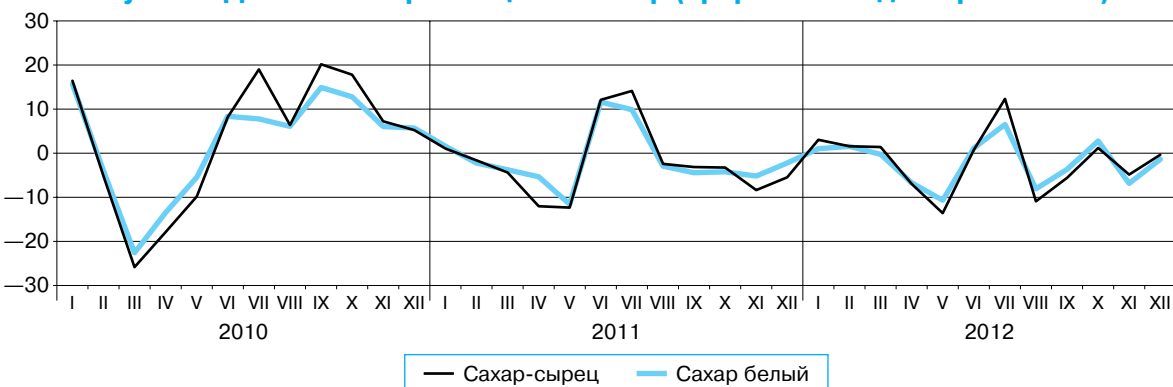
Рисунок 7. Динамика мировых цен на мясо (прирост в % к декабрю 2009 г.)



Источники: World Bank, International financial statistics (IMF).

Значительные объемы экспортных поставок сахара на мировой рынок (особенно из Бразилии, являющейся крупнейшим в мире производителем этого товара), а также прогнозы увеличения глобального производства сахара на протяжении трех лет подряд оказывали понижающее давление на цены на протяжении большей части 2012 года. Краткосрочный рост цен, вызванный неблагоприятными прогнозными оценками урожая, наблюдался лишь в середине года. В результате в 2012 г. по сравнению с предыдущим годом сахар-сырец подешевел на 23%, сахар белый — на 21% (в 2011 г. цены на сахар-сырец и сахар белый повысились на 22 и 19% соответственно).

Рисунок 8. Динамика мировых цен на сахар (прирост в % к декабрю 2009 г.)

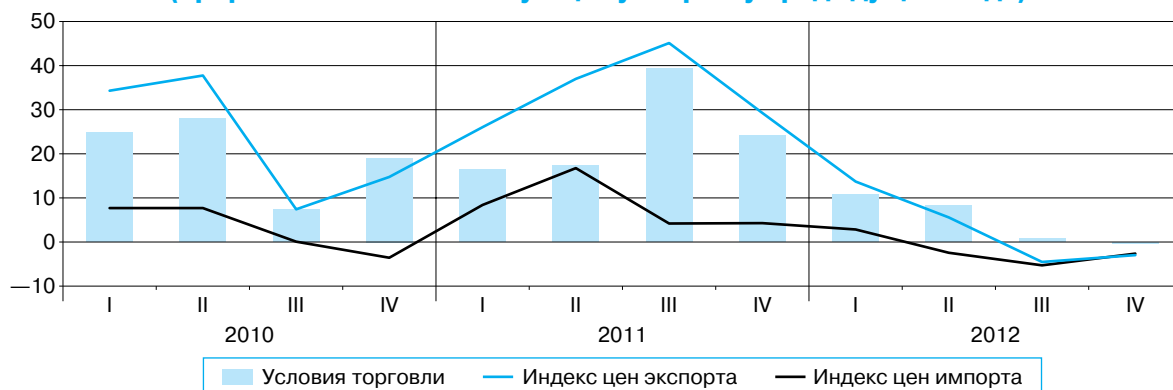


Источник: FT commodities & agriculture.

Рост цен на растительные масла и жиры в начале 2012 г., обусловленный уменьшением предложения растительных масел на мировом рынке в 2011/2012 сельскохозяйственном году, сменился в мае их снижением. Это было связано главным образом с ростом производства пальмового масла в Юго-Восточной Азии, что в сочетании со снижением мирового спроса привело к дальнейшему росту его товарных запасов. Кроме того, большее, чем ожидалось, предложение соевого, рапсового и подсолнечного масел, а также общее замедление роста мирового потребления оказывали понижающее давление на цены. В итоге индекс цен ФАО на растительные масла и жиры в 2012 г. по сравнению с предыдущим годом уменьшился на 11% (в 2011 г. — повысился на 30%).

Условия торговли. В 2012 г. условия торговли Российской Федерации с другими странами продолжали улучшаться, но меньшими, чем в предыдущие два года, темпами. Индекс условий торговли в 2012 г. оценивается на уровне 1,05 (в 2010 и 2011 гг. — 1,21 и 1,22 соответственно).

**Рисунок 9. Условия торговли Российской Федерации
(прирост в % к соответствующему кварталу предыдущего года)**

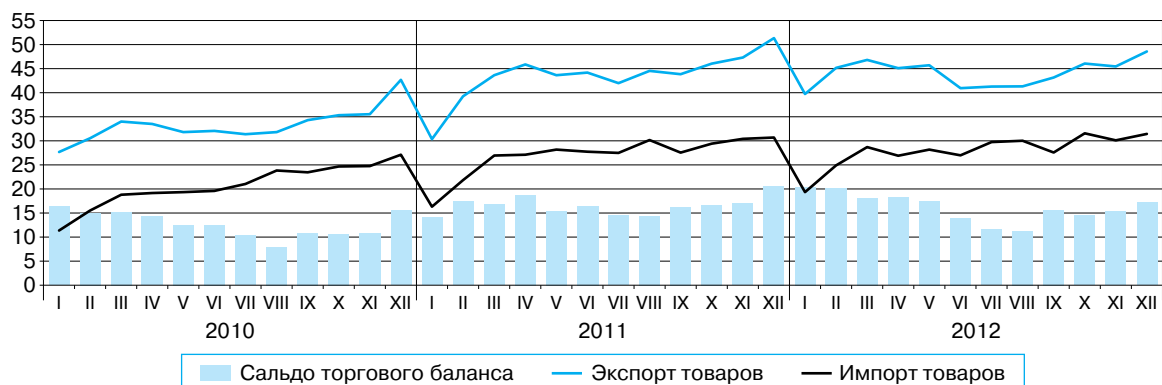


Источники: ФТС России, Росстат.

Примечание. Условия торговли Российской Федерации – расчеты Банка России.

Внешняя торговля³. Рост торгового оборота Российской Федерации с зарубежными странами в течение рассматриваемого периода замедлялся и по итогам года был незначительным. По сравнению с 2011 г. его объем увеличился на 2,3% — до 864,9 млрд. долл. США. По сравнению с 2011 г. экспорт товаров увеличился на 1,4% — до 529,1 млрд. долл. США. Некоторый рост экспорта товаров был обеспечен более высоким, чем в 2011 г., уровнем цен на мировых товарных рынках, тогда как внешний спрос на товары российского производства в целом оставался слабым (физический объем экспорта товаров, как и годом ранее, сократился). Темп роста импорта товаров в анализируемый период был немного выше, чем темп увеличения экспорта. Динамику импорта товаров в 2012 г. определило замедление роста внутреннего спроса на товары зарубежного производства и инвестиций. Импорт увеличился по сравнению с 2011 г. на 3,7% — до 335,8 млрд. долл. США за счет роста физических объемов ввоза товаров в страну при незначительном изменении цен. Профицит торгового баланса в 2012 г. по сравнению с предыдущим годом сократился на 2,5% — до 193,3 млрд. долл. США.

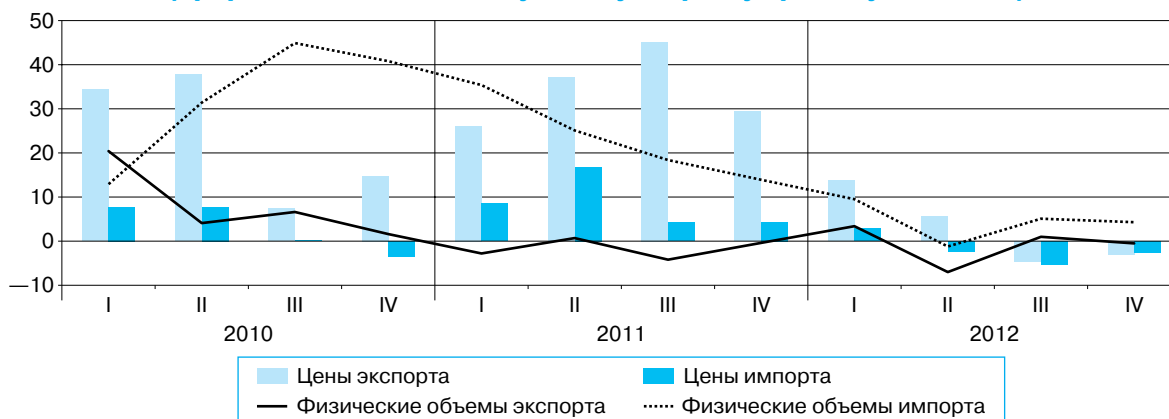
**Рисунок 10. Внешняя торговля Российской Федерации
(по методологии платежного баланса, млрд. долл. США)**



Источник: Банк России.

³ По данным Банка России на 4 апреля 2013 года.

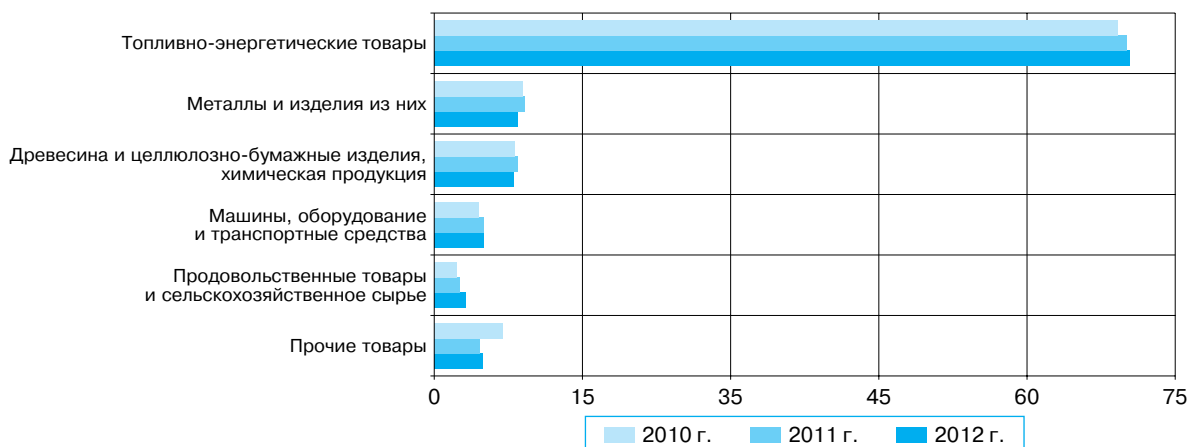
Рисунок 11. Индексы физических объемов и цен экспорта и импорта товаров (прирост в % к соответствующему кварталу предыдущего года)



Источники: ФТС России, Росстат.

Экспорт⁴. Основу российского экспорта по-прежнему составляли топливно-энергетические товары. Их доля в товарной структуре экспорта в 2012 г. была практически такой же, как годом ранее. При этом доли нефти и природного газа уменьшились до 34,5 и 12,0% (по сравнению с 35,2 и 12,4% соответственно в 2011 г.). В целом удельный вес металлов и изделий из них снизился до 8,5% (годом ранее он составил 9,2%) за счет уменьшения доли как черных, так и цветных металлов. Доля машин, оборудования и транспортных средств в товарной структуре экспорта не изменилась и составила 5,0%, доля продовольственных товаров и сельскохозяйственного сырья возросла с 2,6 до 3,2%. Доли остальных товарных групп в товарной структуре экспорта сократились.

Рисунок 12. Товарная структура экспорта в 2010–2012 гг. (%)



Источники: ФТС России, Росстат.

Основным экспортируемым товаром по-прежнему была нефть, доля которой в экспорте энергоресурсов в 2012 г. составила 49% (в 2011 г. — 50%). Стоимость экспорта нефти относительно 2011 г. уменьшилась на 0,5%, что было связано с сокращением физического объема вывоза нефти на 1,8% при повышении контрактной цены на 1,4% (годом ранее стоимость экспорта нефти возросла на 34,9%). На долю природного газа приходилось 17% стоимости экспорта энергоресурсов (в 2011 г. — 18%). Его экспорт в 2012 г. сократился на 1,8% за счет уменьшения физического объема вывоза на 4,3% при росте контрактной цены на 2,6%.

Стоимость экспорта металлов и изделий из них в 2012 г. уменьшилась на 6,5% (в 2011 г. — возросла на 13,9%). Сокращение экспорта продукции черной металлургии было связано как с понижением контрактных цен, так и с уменьшением физического объема их вывоза. Экспорт цветных металлов сократился за счет снижения контрактных цен (никеля — на 26%, меди — на 13%, алюминия — на 8%) при росте физических объемов поставок этих металлов на 12; 37 и 4% соответственно. Стоимость экспорта машин, оборудования и транспортных средств увеличи-

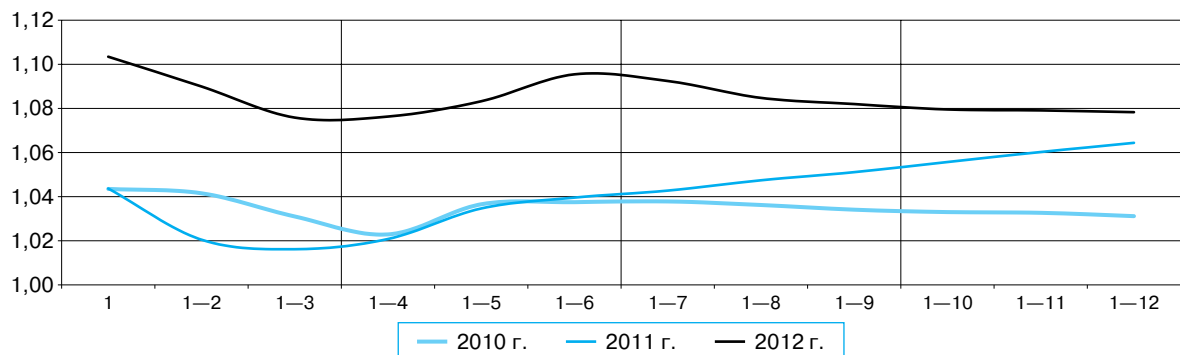
⁴ По данным Росстата и ФТС.

лась на 1,8% (в 2011 г. — на 22,4%), продовольственных товаров и сельскохозяйственного сырья — на 24,5% (в 2011 г. — на 52,3%). Экспорт продукции химической промышленности и каучука уменьшился на 2,0%, древесины и целлюлозно-бумажных изделий — на 10,2% (в 2011 г. — увеличился на 33,0 и 17,7% соответственно).

Доли экспорта нефти и природного газа в объемах их добычи в 2012 г. уменьшились. Сократились также доли экспорта в объемах производства бензина автомобильного, чугуна, автомобилей грузовых; доли минеральных удобрений, газетной бумаги, автомобилей легковых и целлюлозы возросли.

Эффективность экспортных операций. В 2012 г. индекс эффективности экспортных операций оценивается в 1,08 (в 2011 г. — 1,06). Росту эффективности экспортных операций способствовало увеличение разницы между внешними и внутренними ценами, ослабление рубля, а также снижение экспортных пошлин на нефть. Курс, складывающийся при индексе эффективности экспортных операций, равном 1,00, в 2012 г. оценивался в 28,8 руб. за долл. (в 2011 г. — 27,6 руб. за долл.). Курс рубля к доллару США в среднем за рассматриваемый период составил 31,07 руб. за долл. (за 2011 г. — 29,35 руб. за долл.).

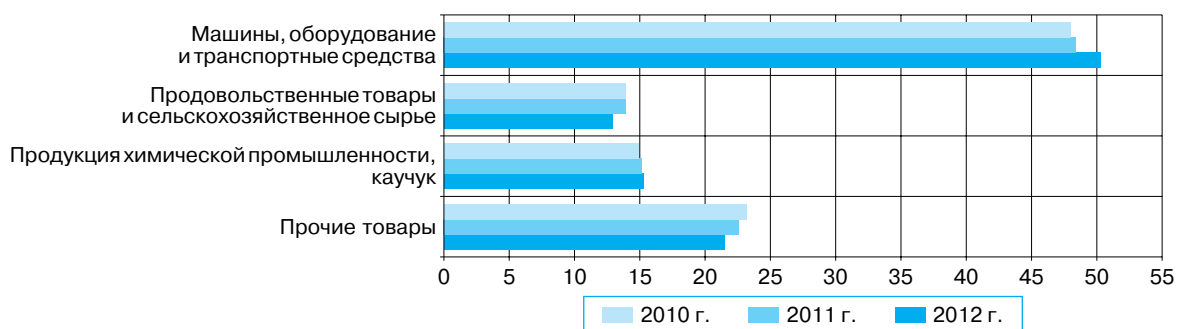
Рисунок 13. Динамика индекса эффективности экспортных операций



Примечание. Расчеты Банка России.

Импорт⁵. Рост импорта машиностроительной продукции в 2012 г. происходил быстрее, чем увеличение общего импорта. По сравнению с предыдущим годом импорт машин, оборудования и транспортных средств увеличился на 6,1% (в 2011 г. — на 45,5%) за счет роста физических объемов. Импорт продовольственных товаров и сельскохозяйственного сырья в 2012 г. сократился на 5,5% (в 2011 г. — возрос на 16,9%). Уменьшение импорта этой товарной группы происходило в основном за счет сокращения физического объема ввоза (например, закупки сахара-сырца уменьшились почти в 5 раз, сахара белого — в 4 раза по физическому объему при снижении цен в среднем на 20%). Существенно сократились также закупки молока и масла сливочного. Вместе с тем увеличился ввоз мяса, рыбы, злаков, алкогольных и безалкогольных напитков. Импорт продукции химической промышленности и каучука по сравнению с предыдущим годом увеличился на 3,6% (в 2011 г. — на 24,5%) за счет роста физических объемов при снижении цен. В то же время закупки лекарственных средств по физическому объему увеличились на 9% при снижении цен на 10%.

Рисунок 14. Товарная структура импорта в 2010–2012 гг. (%)



Источники: ФТС России, Росстат.

⁵ По данным Росстата и ФТС.

В структуре импорта доля машин, оборудования и транспортных средств в 2012 г. возросла до 50,3% (в 2011 г. она была равна 48,4%). Удельный вес продукции химической промышленности и каучука практически не изменился и составил 15,3%. Доля продовольственных товаров и сельскохозяйственного сырья сократилась на 1,0 процентного пункта — до 12,9%.

Географическая структура внешней торговли. В анализируемый период доля стран дальнего зарубежья в объемах внешней торговли Российской Федерации возросла. Торговый оборот⁶ России с этими странами в 2012 г. увеличился относительно 2011 г. на 2,8%, при этом экспорт возрос на 1,6%, импорт — на 4,8%; профицит торгового баланса сократился на 3,8% — до 156,7 млрд. долл. США. Объемы торговли со странами СНГ по итогам 2012 г. уменьшились на 0,9%: экспорт увеличился на 0,1%, импорт сократился на 2,5%; профицит торгового баланса с этими странами увеличился на 3,6%, составив 36,6 млрд. долл. США. В результате доля стран СНГ в торговом обороте Российской Федерации сократилась до 15,2%, доля экспорта уменьшилась на 0,2 процентного пункта (до 15,9%), импорта — на 0,9 процентного пункта (до 14,1%).

**Таблица 1. Внешняя торговля Российской Федерации в 2012 году
(по методологии платежного баланса)***

	Млрд. долл. США			Темпы роста, в % к предыдущему году			Структура, %		
	всего	в том числе со странами		всего	в том числе со странами		всего	в том числе со странами	
		дальнего зарубежья	СНГ		дальнего зарубежья	СНГ		дальнего зарубежья	СНГ
Торговый оборот	864,9	733,7	131,2	102,3	102,8	99,1	100,0	84,8	15,2
Экспорт	529,1	445,2	83,9	101,4	101,6	100,1	100,0	84,1	15,9
Импорт	335,8	288,5	47,3	103,7	104,8	97,5	100,0	85,9	14,1
Сальдо	193,3	156,7	36,6	97,5	96,2	103,6	100,0	81,1	18,9

* По состоянию на 4 апреля 2013 года.

Источник: Банк России.

Торговый оборот⁷ Российской Федерации с государствами Европейского союза (ЕС) в 2012 г. рос несколько быстрее, чем оборот торговли со странами Азиатско-Тихоокеанского экономического сотрудничества (АТЭС), в основном за счет расширения экспорта товаров в страны ЕС (экспорт в эти страны увеличился на 4,2%, в страны АТЭС — сократился на 1,2%). При этом темпы роста импорта товаров из стран ЕС были ниже, чем темпы его роста из государств АТЭС. В результате профицит торгового баланса со странами ЕС увеличился до 145,6 млрд. долл. США, дефицит в торговле со странами АТЭС возрос более чем на треть — до 17,9 млрд. долл. США. Доля стран ЕС в общем объеме торговли составила 49,0% (в 2011 г. — 47,9%), доля стран АТЭС — 24,0% (в 2011 г. — 23,8%).

Удельный вес государств ЕвразЭС в торговом обороте уменьшился с 7,6% в 2011 г. до 7,3% в 2012 г. за счет сокращения доли импорта из этих стран (с 7,0 до 6,2%), в том числе на долю Таможенного союза (ТС) приходилось 6,9% торгового оборота. Такая динамика в торговле России с другими странами ТС была связана в основном с сокращением импорта (в частности, импорт из Беларуси уменьшился более чем на 20%).

В первую пятерку стран — основных торговых партнеров России в 2012 г. вошли Китай (10,5%), Нидерланды (9,9%), Германия (8,8%), Италия (5,5%), Украина (5,4%). Среди этих стран наиболее высокими темпами росли объемы торговли России с Нидерландами (прирост относительно 2011 г. составил 20,6%) и Китаем (5,1%). Значительным был также прирост объема торговли с Индией — на 24,5%, Казахстаном — на 8,5%, Турцией — на 7,9%, Японией — на 5,3%; объемы торговли с Украиной и Беларусью сократились на 10,8 и 9,4% соответственно.

⁶ По данным статистики платежного баланса на 4 апреля 2013 года.

⁷ Здесь и далее — по данным ФТС.

Сведения об остатках средств кредитных организаций в Банке России на начало операционного дня за период с 1 по 5 апреля 2013 года (в млрд. руб.)

Дата	На корреспондентских счетах (включая остатки средств на ОРЦБ)		На депозитных счетах
	Российская Федерация	в т.ч. Московский регион	
1.04.2013	856,2	637,1	220,4
2.04.2013	889,7	685,8	137,9
3.04.2013	849,2	659,8	106,7
4.04.2013	782,3	574,3	114,4
5.04.2013	681,1	492,9	128,3

Материал
подготовлен
Сводным
экономическим
департаментом

ОБЗОР СОСТОЯНИЯ ВНУТРЕННЕГО РЫНКА НАЛИЧНОЙ ИНОСТРАННОЙ ВАЛЮТЫ В ФЕВРАЛЕ 2013 ГОДА

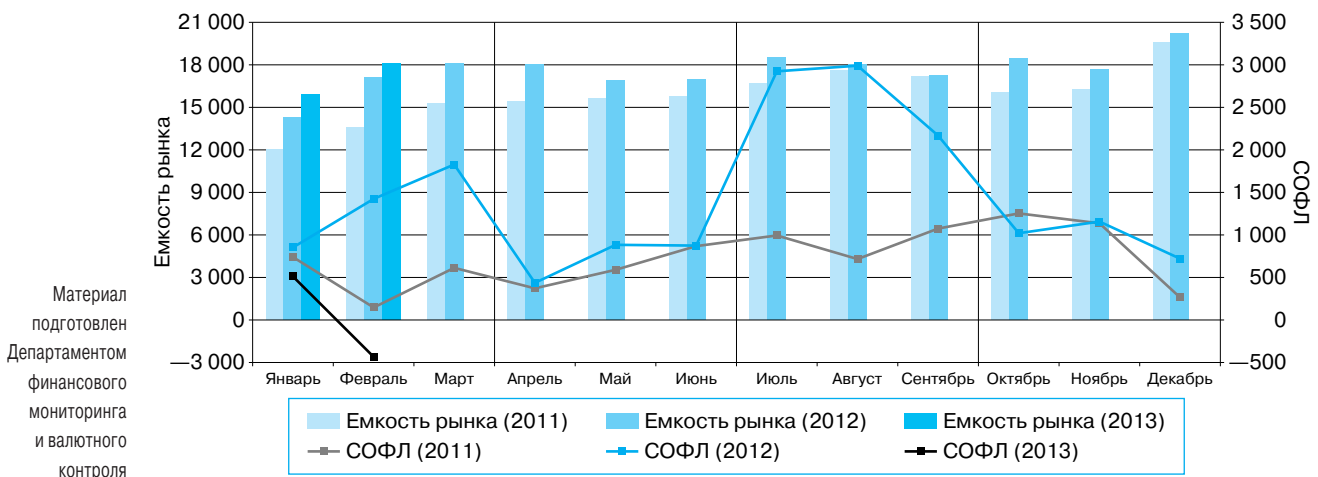
В феврале 2013 года на внутреннем рынке наличной иностранной валюты наблюдался характерный для этого месяца рост активности населения, во многом обусловленный низкой январской базой. Отличительной особенностью февраля стало значительное (в 1,5 раза) увеличение продаж населением долларов США при одновременном сокращении объемов их покупки. В результате впервые с лета 2010 года предложение населением наличной американской валюты превысило спрос на нее.

В сложившихся условиях уполномоченные банки резко (более чем в 3 раза) увеличили вывоз долларов США из страны при одновременном уменьшении их ввоза.

	Февраль 2013 г.				Февраль 2012 г. к январю 2012 г., прирост, %
	млн. долл.	к январю 2013 г., прирост		к февралю 2012 г., прирост, %	
		млн. долл.	%		
Емкость рынка	18 083	2 187	14	6	20
Обороты межбанковского рынка	6 149	1 239	25	6	35
Обороты операций физических лиц	14 237	2 386	20	-6	36

Емкость рынка (суммарный объем наличной иностранной валюты по всем источникам поступления, включая ее остатки в кассах уполномоченных банков на начало периода) увеличилась в феврале 2013 года по сравнению с январем на 14% и составила 18,1 млрд. долларов США в долларовом эквиваленте (далее по тексту — долларов). Обороты межбанковского рынка увеличились на 25%, обороты операций физических лиц — на 20%, составив 6,2 и 14,2 млрд. долларов соответственно.

Динамика емкости рынка наличной иностранной валюты и сальдо операций физических лиц (СОФЛ)* в 2011–2013 годах (млн. долларов)

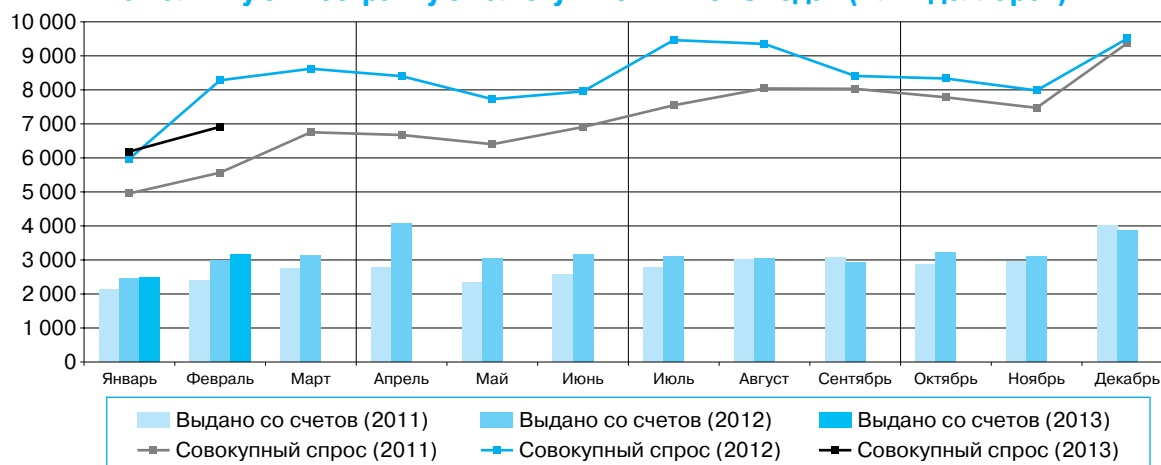


* Разница между объемом наличной иностранной валюты, проданной физическим лицам и выданной с их счетов, и объемом наличной иностранной валюты, купленной уполномоченными банками у физических лиц и зачисленной на их счета (сальдо операций физических лиц – СОФЛ, чистый спрос (+) / чистое предложение (-)).

Спрос физических лиц на наличную иностранную валюту

В феврале 2013 года совокупный спрос населения на наличную иностранную валюту (сумма купленной в уполномоченных банках, полученной по конверсии и снятой с валютных счетов наличной иностранной валюты) увеличился по сравнению с январем на 12% и составил 6,9 млрд. долларов. Его объем был больше, чем в феврале 2011 года, на 24%, но меньше, чем в феврале 2012 года, на 16%.

Динамика совокупного спроса физических лиц на наличную иностранную валюту в 2011–2013 годах (млн. долларов)



Спрос населения на доллары США в феврале 2013 года по сравнению с предыдущим месяцем увеличился на 7%, на евро — на 22%, составив соответственно 4,3 и 2,5 млрд. долларов. Доля европейской валюты в структуре совокупного спроса возросла до 36% относительно 33% месяцем ранее, доля долларов США сократилась с 66 до 63%.

В феврале 2013 года объем покупки населением наличной иностранной валюты в уполномоченных банках увеличился по сравнению с январем на 2% — до 3,7 млрд. долларов. Долларов США было куплено на 9% меньше, чем месяцем ранее, евро — на 23% больше. Количество операций по покупке физическими лицами наличной иностранной валюты по сравнению с январем увеличилось на 13% и составило 2,3 млн. сделок. Средний размер сделки по покупке уменьшился на 12% — до 1568 долларов.

	Февраль 2013 г.					Февраль 2012 г. к январю 2012 г., прирост, %
	млн. долл.	структура, %	к январю 2013 г., прирост		к февралю 2012 г., прирост, %	
			млн. долл.	%		
Совокупный спрос	6 917	100	732	12	-16	39
<i>доллар США</i>	<i>4 348</i>	<i>63</i>	<i>282</i>	<i>7</i>	<i>-22</i>	<i>46</i>
<i>евро</i>	<i>2 462</i>	<i>36</i>	<i>450</i>	<i>22</i>	<i>-4</i>	<i>25</i>
куплено физическими лицами и получено по конверсии	3 744	100	57	2	-29	50
<i>доллар США</i>	<i>2 202</i>	<i>59</i>	<i>-216</i>	<i>-9</i>	<i>-41</i>	<i>59</i>
<i>евро</i>	<i>1 452</i>	<i>39</i>	<i>273</i>	<i>23</i>	<i>-2</i>	<i>33</i>
снято с валютных счетов	3 173	100	675	27	7	22
<i>доллар США</i>	<i>2 146</i>	<i>68</i>	<i>498</i>	<i>30</i>	<i>15</i>	<i>26</i>
<i>евро</i>	<i>1 010</i>	<i>32</i>	<i>177</i>	<i>21</i>	<i>-7</i>	<i>16</i>

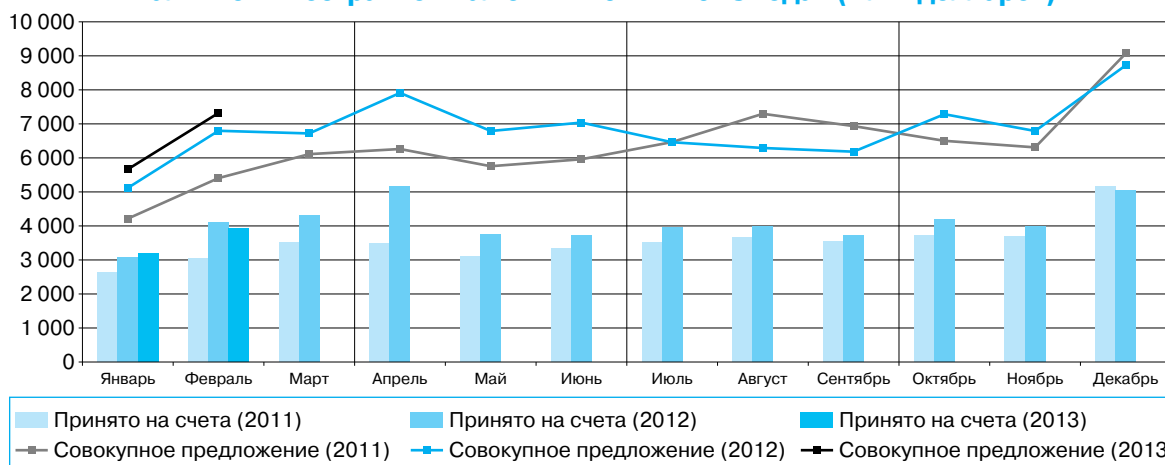
С валютных счетов, открытых в уполномоченных банках, в феврале 2013 года физическими лицами было снято 3,2 млрд. долларов (на 27% больше, чем месяцем ранее).

	Февраль 2013 г.				Февраль 2012 г. к январю 2012 г., прирост, %
	значение показателя	к январю 2013 г., прирост		к февралю 2012 г., прирост, %	
		млн. долл.	%		
Покупка физическими лицами наличной иностранной валюты в уполномоченных банках					
Количество сделок, тыс. ед.	2 296	258	13	-8	34
Средний размер сделки, долл.	1 568	-206	-12	-25	13

Предложение физическими лицами наличной иностранной валюты

Совокупное предложение населением наличной иностранной валюты (сумма проданной в уполномоченных банках, направленной на конверсию и зачисленной на валютные счета наличной иностранной валюты) в феврале 2013 года увеличилось по сравнению с январем на 29% — до 7,3 млрд. долларов. Объем совокупного предложения был больше, чем в феврале 2011 и 2012 годов, на 35 и 8% соответственно.

Динамика совокупного предложения физическими лицами наличной иностранной валюты в 2011–2013 годах (млн. долларов)



Совокупное предложение населением долларов США в феврале 2013 года возросло на 35%, евро — на 17%, составив 5,3 и 2,0 млрд. долларов соответственно. Доля американской валюты в структуре совокупного предложения увеличилась до 72% относительно 69% месяцем ранее, доля евро сократилась с 30 до 27%.

	Февраль 2013 г.					Февраль 2012 г. к январю 2012 г., прирост, %
	млн. долл.	структура, %	к январю 2013 г., прирост		к февралю 2012 г., прирост, %	
			млн. долл.	%		
Совокупное предложение	7 320	100	1 654	29	8	33
<i>доллар США</i>	<i>5 270</i>	<i>72</i>	<i>1 355</i>	<i>35</i>	<i>21</i>	<i>41</i>
<i>евро</i>	<i>1 980</i>	<i>27</i>	<i>286</i>	<i>17</i>	<i>-16</i>	<i>21</i>
продано физическими лицами и сдано на конверсию	3 395	100	908	36	26	32
<i>доллар США</i>	<i>2 638</i>	<i>78</i>	<i>831</i>	<i>46</i>	<i>55</i>	<i>44</i>
<i>евро</i>	<i>724</i>	<i>21</i>	<i>73</i>	<i>11</i>	<i>-24</i>	<i>15</i>
зачислено на валютные счета	3 925	100	746	23	-5	34
<i>доллар США</i>	<i>2 632</i>	<i>67</i>	<i>524</i>	<i>25</i>	<i>-1</i>	<i>39</i>
<i>евро</i>	<i>1 256</i>	<i>32</i>	<i>213</i>	<i>20</i>	<i>-11</i>	<i>24</i>

В феврале 2013 года населением было продано в уполномоченных банках 3,4 млрд. долларов наличной иностранной валюты, что на 36% больше, чем месяцем ранее. Продажи долларов США увеличились на 46%, евро — на 11%. Количество сделок по продаже населением наличной иностранной валюты возросло по сравнению с январем на 4% и составило 1,7 млн. сделок. Средний размер сделки по продаже увеличился на 29% — до 1 958 долларов, что является максимальным значением с 2001 года.

	Февраль 2013 г.				Февраль 2012 г. к январю 2012 г., прирост, %
	значение показателя	к январю 2013 г., прирост		к февралю 2012 г., прирост, %	
		млн. долл.	%		
Продажа физическими лицами наличной иностранной валюты в уполномоченных банках					
Количество сделок, тыс. ед.	1 659	68	4	2	1
Средний размер сделки, долл.	1 958	439	29	23	31

На валютные счета в уполномоченных банках физическими лицами в феврале 2013 года было зачислено 3,9 млрд. долларов наличной иностранной валюты, что на 23% больше, чем месяцем ранее.

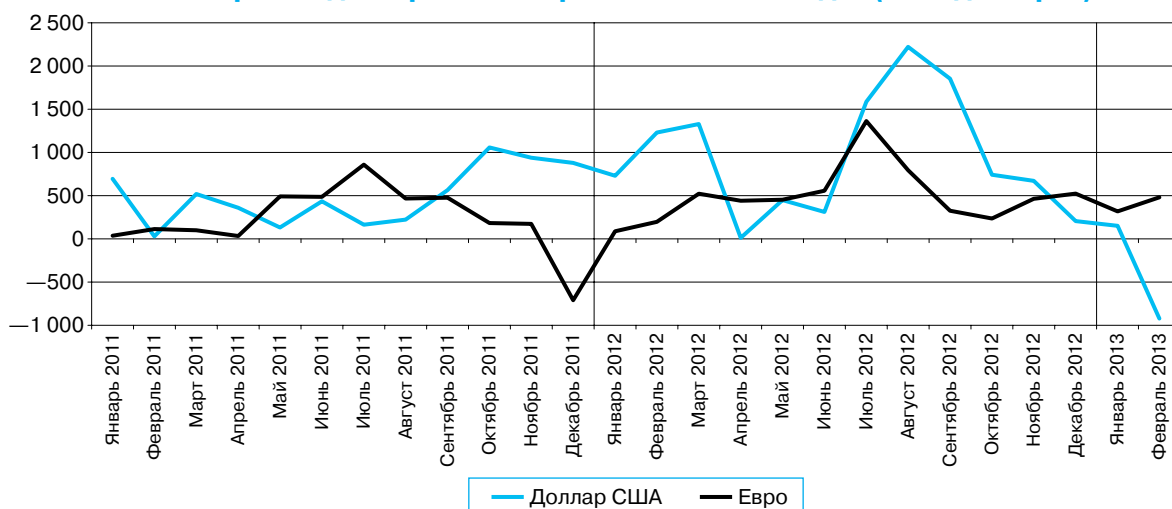
Сальдо операций физических лиц с наличной иностранной валютой

В феврале 2013 года на рынке наличной иностранной валюты сформировалось чистое предложение в размере 0,4 млрд. долларов. При этом чистое предложение долларов США составило 0,9 млрд. долларов, что является максимальным значением с ноября 2009 года, а чистый спрос на европейскую валюту вырос более чем на 50% — до 0,5 млрд. долларов.

(млн. долларов)

	2013 г.		2012 г.	
	февраль	январь	февраль	январь
Чистый спрос (+) / чистое предложение (–) (СОФЛ), из них:	–403	519	1 483	856
<i>доллар США</i>	<i>–922</i>	<i>151</i>	<i>1 230</i>	<i>729</i>
<i>евро</i>	<i>481</i>	<i>318</i>	<i>197</i>	<i>88</i>
Чистый ввоз (+) / вывоз (–) по всем видам валют, из них:	–740	340	824	669
<i>доллар США</i>	<i>–1 118</i>	<i>–73</i>	<i>714</i>	<i>659</i>
<i>евро</i>	<i>349</i>	<i>357</i>	<i>43</i>	<i>–32</i>

Чистый спрос на доллар США и евро в 2011–2013 годах (млн. долларов)



В сложившихся условиях уполномоченные банки существенно сократили ввоз в страну наличной иностранной валюты (прежде всего долларов США), одновременно резко увеличив ее вывоз. В феврале 2013 года уполномоченные банки ввезли в страну наличную иностранную валюту в объеме 0,6 млрд. долларов, что на 31% меньше, чем в январе. Ввоз долларов США уменьшился на 58%, евро — на 7%.

	Февраль 2013 г.					Февраль 2012 г. к январю 2012 г., прирост, %
	млн. долл.	структура, %	к январю 2013 г., прирост		к февралю 2012 г., прирост, %	
			млн. долл.	%		
Ввоз по всем видам валют, из них:	566	100	–252	–31	–52	13
<i>доллар США</i>	<i>143</i>	<i>25</i>	<i>–195</i>	<i>–58</i>	<i>–84</i>	<i>13</i>
<i>евро</i>	<i>392</i>	<i>69</i>	<i>–31</i>	<i>–7</i>	<i>84</i>	<i>6</i>
Вывоз по всем видам валют, из них:	1 306	100	829	174	256	–4
<i>доллар США</i>	<i>1 261</i>	<i>97</i>	<i>850</i>	<i>206</i>	<i>543</i>	<i>31</i>
<i>евро</i>	<i>43</i>	<i>3</i>	<i>–23</i>	<i>–35</i>	<i>–75</i>	<i>–27</i>

Объем наличной иностранной валюты, вывезенной из страны уполномоченными банками, в феврале 2013 года по сравнению с январем увеличился в 2,7 раза и составил 1,3 млрд. долларов. При этом практически весь объем вывоза (97%) приходился на американскую валюту.

Как и в предыдущие месяцы, переводы наличной иностранной валюты из Российской Федерации без открытия счета превышали переводы ее в страну. В феврале 2013 года относительно января сальдо переводов наличной иностранной валюты без открытия счета практически не изменилось и составило 0,5 млрд. долларов.

Таким образом, в феврале 2013 года на рынке наличной иностранной валюты наблюдалось увеличение объемов практически всех операций, связанных с ее поступлением и расходованием, за исключением ввоза наличной иностранной валюты. При этом остатки наличной иностранной валюты в кассах уполномоченных банков практически не изменились и составили 6,3 млрд. долларов.

Движение наличной иностранной валюты через уполномоченные банки в феврале 2013 года

	Февраль 2013 г.				Февраль 2012 г. к январю 2012 г., прирост, %
	млн. долл.	к январю 2013 г., прирост		к февралю 2012 г., прирост, %	
		млн. долл.	%		
Поступило наличной иностранной валюты	11 842,1	2 042,4	20,8	-0,1	30,6
ввезено банками в Российскую Федерацию	566,2	-251,5	-30,8	-52,5	13,3
куплено у банков-резидентов	3 062,3	619,3	25,3	4,9	36,3
куплено у физических лиц и принято для конверсии, из них:	3 394,7	907,7	36,5	26,3	31,9
<i>резидентов</i>	<i>3 064,1</i>	<i>842,0</i>	<i>37,9</i>	<i>28,7</i>	<i>33,7</i>
<i>нерезидентов</i>	<i>176,5</i>	<i>59,7</i>	<i>51,1</i>	<i>15,0</i>	<i>29,5</i>
принято от физических лиц и зачислено на их валютные счета	3 925,1	745,9	23,5	-4,5	33,5
<i>резидентов</i>	<i>3 758,2</i>	<i>705,2</i>	<i>23,1</i>	<i>-5,4</i>	<i>34,0</i>
<i>нерезидентов</i>	<i>167,0</i>	<i>40,7</i>	<i>32,3</i>	<i>19,0</i>	<i>21,0</i>
принято от физических лиц для переводов без открытия счета, из них:	659,8	23,8	3,7	-2,2	24,5
<i>резидентов</i>	<i>322,1</i>	<i>-6,7</i>	<i>-2,0</i>	<i>-7,0</i>	<i>26,5</i>
<i>нерезидентов</i>	<i>331,1</i>	<i>29,2</i>	<i>9,7</i>	<i>3,6</i>	<i>22,0</i>
прочие поступления	234,0	-2,8	-1,2	-13,1	19,8
Израсходовано наличной иностранной валюты	11 780,4	2 208,0	23,1	-2,2	33,7
вывезено банками из Российской Федерации	1 306,2	828,8	173,6	255,9	-4,1
продано банкам-резидентам	3 086,5	620,2	25,1	6,6	33,0
продано физическим лицам, из них:	3 744,2	57,2	1,6	-29,4	50,2
<i>резидентам</i>	<i>3 149,2</i>	<i>-6,1</i>	<i>-0,2</i>	<i>-31,7</i>	<i>51,2</i>
<i>нерезидентам</i>	<i>409,3</i>	<i>33,3</i>	<i>8,9</i>	<i>-15,1</i>	<i>41,0</i>
выдано физическим лицам с их валютных счетов	3 172,9	675,1	27,0	6,6	21,9
<i>резидентам</i>	<i>3 028,6</i>	<i>634,1</i>	<i>26,5</i>	<i>5,9</i>	<i>21,4</i>
<i>нерезидентам</i>	<i>144,3</i>	<i>41,0</i>	<i>39,7</i>	<i>21,4</i>	<i>36,1</i>
выдано физическим лицам переводов без открытия валютного счета, из них:	163,5	25,1	18,1	-29,1	13,1
<i>резидентам</i>	<i>120,5</i>	<i>18,7</i>	<i>18,4</i>	<i>11,3</i>	<i>15,9</i>
<i>нерезидентам</i>	<i>41,9</i>	<i>6,1</i>	<i>16,9</i>	<i>-65,5</i>	<i>10,5</i>
прочие расходы	307,1	1,6	0,5	11,8	0,2
Остаток наличной иностранной валюты в кассах на конец месяца	6 302,3	-20,7	-0,3	24,0	-2,8

СВОДНЫЕ СТАТИСТИЧЕСКИЕ МАТЕРИАЛЫ ПО 30 КРУПНЕЙШИМ БАНКАМ РОССИЙСКОЙ ФЕДЕРАЦИИ ПО СОСТОЯНИЮ НА 1 МАРТА 2013 ГОДА

Список крупнейших банков*

№ п/п	Наименование банка	Субъект Российской Федерации	Номер лицензии
1	ОАО "АК БАРС" БАНК	Республика Татарстан	2590
2	ОАО "АЛЬФА-БАНК"	г. Москва	1326
3	ОАО "Банк "Санкт-Петербург"	г. Санкт-Петербург	436
4	ОАО "Банк Москвы"	г. Москва	2748
5	ЗАО "Банк Русский Стандарт"	г. Москва	2289
6	ОАО "БИНБАНК"	г. Москва	2562
7	Банк "Возрождение" (ОАО)	г. Москва	1439
8	ОАО КБ "Восточный"	Амурская область	1460
9	ОАО Банк ВТБ	г. Санкт-Петербург	1000
10	ВТБ 24 (ЗАО)	г. Москва	1623
11	ГПБ (ОАО)	г. Москва	354
12	ОАО "МДМ Банк"	Новосибирская область	323
13	ОАО "МИНБ"	г. Москва	912
14	ОАО "МОСКОВСКИЙ КРЕДИТНЫЙ БАНК"	г. Москва	1978
15	"НОМОС-БАНК" (ОАО)	г. Москва	2209
16	ОАО Банк "Петрокоммерц"	г. Москва	1776
17	ОАО "Промсвязьбанк"	г. Москва	3251
18	ЗАО "Райффайзенбанк"	г. Москва	3292
19	ОАО АКБ "РОСБАНК"	г. Москва	2272
20	ОАО "Россельхозбанк"	г. Москва	3349
21	ОАО "АБ "РОССИЯ"	г. Санкт-Петербург	328
22	ОАО "Сбербанк России"	г. Москва	1481
23	ОАО АКБ "Связь-Банк"	г. Москва	1470
24	ЗАО КБ "Ситибанк"	г. Москва	2557
25	ОАО "ТрансКредитБанк"	г. Москва	2142
26	ОАО "УРАЛСИБ"	г. Москва	30
27	ОАО ХАНТЫ-МАНСИЙСКИЙ БАНК	Тюменская область	1971
28	ООО "ХКФ Банк"	г. Москва	316
29	КБ "ЮНИАСТРУМ БАНК" (ООО)	г. Москва	2771
30	ЗАО ЮниКредит Банк	г. Москва	1

Материал
подготовлен
Департаментом
банковского
надзора

* Банки в списке представлены в алфавитном порядке.

Агрегированный балансовый отчет 30 крупнейших банков (тыс. рублей)

	АКТИВЫ	По 30 крупнейшим кредитным организациям	Справочно	
			по 200 крупнейшим кредитным организациям	по действующим кредитным организациям
1	Денежные средства, драгоценные металлы и камни – всего	918 953 218	1 132 257 072	1 241 358 641
1.1	В том числе денежные средства	809 142 084	1 017 432 786	1 125 305 356
2	Счета в Банке России и в уполномоченных органах других стран – всего	826 553 623	1 307 548 347	1 525 554 701
3	Счета в кредитных организациях – всего	815 467 652	1 300 050 807	1 510 866 443
	В том числе:			
3.1	Корреспондентские счета в кредитных организациях – корреспондентах	39 585 358	206 243 742	303 507 264
3.2	Корреспондентские счета в банках-нерезидентах	756 444 109	1 085 358 182	1 192 747 007
4	Ценные бумаги, приобретенные кредитными организациями, – всего	5 188 795 753	6 744 060 802	7 156 131 180
	В том числе:			
4.1	Вложения в долговые обязательства	3 882 910 694	5 077 250 036	5 343 710 533
4.2	Вложения в долевые ценные бумаги	519 149 444	726 952 845	770 196 777
4.3	Учтенные векселя	221 538 382	357 973 825	459 692 636
4.4	Портфель участия в дочерних и зависимых акционерных обществах	565 197 233	581 884 096	582 531 234
5	Прочее участие в уставных капиталах	316 956 608	328 425 099	333 439 152
6	Производные финансовые инструменты	116 257 735	144 138 723	146 367 479
7	Кредиты и прочие ссуды – всего	26 678 926 116	32 702 032 502	34 560 906 710
	В том числе:			
7.1	Кредиты, депозиты и прочие размещенные средства	26 648 071 635	32 657 880 510	34 515 025 169
	В том числе просроченная задолженность	1 043 846 517	1 242 714 502	1 288 228 616
	Из них:			
7.1.1	Кредиты и прочие размещенные средства, предоставленные нефинансовым организациям	15 900 967 543	18 884 729 342	20 002 707 930
	В том числе просроченная задолженность	806 980 743	907 062 800	935 939 256
7.1.2	Кредиты и прочие средства, предоставленные физическим лицам	5 840 280 178	7 527 748 827	7 924 286 558
	В том числе просроченная задолженность	223 429 222	316 434 674	331 843 469
7.1.3	Кредиты, депозиты и прочие размещенные средства, предоставленные кредитным организациям	3 467 386 940	4 418 082 321	4 673 482 728
	В том числе просроченная задолженность	3 674 080	4 974 745	5 845 629
8	Основные средства, прочая недвижимость, нематериальные активы и материальные запасы	791 402 229	996 788 334	1 108 707 316
8.1	В том числе недвижимость, временно не используемая в основной деятельности	62 466 858	90 024 353	104 771 289
9	Использование прибыли	156 220 011	176 922 691	185 042 595
9.1	В том числе налог на прибыль	156 220 011	176 355 795	183 996 951
10	Прочие активы – всего	957 732 463	1 300 448 485	1 396 613 597
	В том числе:			
10.1	Средства в расчетах	296 435 009	453 716 830	501 046 460
10.2	Дебиторы	146 910 818	200 566 718	218 480 147
10.3	Расходы будущих периодов	84 427 651	113 631 928	122 851 067
	Всего активов	36 767 265 408	46 132 672 862	49 164 987 814

	ПАССИВЫ	По 30 крупнейшим кредитным организациям	Справочно	
			по 200 крупнейшим кредитным организациям	по действующим кредитным организациям
1	Фонды и прибыль кредитных организаций – всего	4 395 946 574	5 456 108 873	6 002 075 779
	В том числе:			
1.1	Фонды	2 107 274 733	2 707 422 597	3 078 380 129
1.2	Прибыль (убыток) с учетом финансовых результатов прошлого года	2 288 671 841	2 748 686 276	2 923 695 650
	В том числе:			
1.2.1	Прибыль (убыток) текущего года	117 639 941	140 611 291	151 401 618
2	Кредиты, депозиты и прочие привлеченные средства, полученные кредитными организациями от Банка России	1 779 701 187	2 137 098 565	2 194 068 068
3	Счета кредитных организаций – всего	213 217 285	457 152 045	492 858 642
	В том числе:			
3.1	Корреспондентские счета кредитных организаций – корреспондентов	133 703 244	239 146 510	262 913 432
3.2	Корреспондентские счета банков-нерезидентов	72 653 581	104 717 250	116 271 478
4	Кредиты, депозиты и прочие средства, полученные от других кредитных организаций, – всего	3 305 064 689	4 328 288 361	4 576 866 373
5	Средства клиентов – всего	22 957 444 056	28 339 213 347	30 189 471 453
	В том числе:			
5.1	Средства бюджетов на расчетных счетах	31 635 462	52 230 709	52 319 777
5.2	Средства государственных и других внебюджетных фондов на расчетных счетах	2 264 822	2 632 998	2 652 667
5.3	Средства организаций на расчетных и прочих счетах	4 145 421 633	5 405 496 643	6 005 678 984
5.4	Средства клиентов в расчетах	269 111 043	374 262 720	393 839 669
5.5	Депозиты и прочие привлеченные средства юридических лиц (кроме кредитных организаций)	7 530 013 574	8 834 511 360	9 144 003 305
5.6	Вклады физических лиц	10 797 198 166	13 478 175 452	14 396 192 877
5.7	Средства клиентов по факторинговым, форфейтинговым операциям	27 373 468	29 405 746	29 627 457
6	Облигации	817 824 603	1 109 481 839	1 116 093 185
7	Векселя и банковские акцепты	888 261 070	1 133 743 654	1 211 301 711
8	Производные финансовые инструменты	93 148 196	121 711 871	123 467 194
9	Прочие пассивы – всего	2 316 657 748	3 049 874 307	3 258 785 409
	В том числе:			
9.1	Резервы на возможные потери	1 867 158 634	2 353 011 245	2 521 449 677
9.2	Средства в расчетах	81 946 166	236 165 724	252 074 386
9.3	Кредиторы	61 882 886	83 654 380	91 082 553
9.4	Доходы будущих периодов	6 845 195	8 317 447	8 828 051
9.5	Проценты начисленные, обязательства по процентам/купоном по выпущенным ценным бумагам	298 824 867	368 725 511	385 350 742
	В том числе:			
9.5.1	Проценты просроченные	0	856 734	887 455
	Всего пассивов	36 767 265 408	46 132 672 862	49 164 987 814

Алгоритм расчета показателей агрегированного балансового отчета 30 крупнейших банков*

Активы		
1	Денежные средства, драгоценные металлы и камни – всего	202+20302+20303+20305+20308+204
1.1	В том числе денежные средства	202
2	Счета в Банке России и в уполномоченных органах других стран – всего	30102+30104+30106+30125+30202+30204+30208+30210+30211+30224+30228+30235+30417+30419+319+32902
3	Счета в кредитных организациях – всего	30110+30114+30118+30119+30413+30416+30418–30420–30421–30422–30423+30424+30425+30427
	В том числе:	
3.1	Корреспондентские счета в кредитных организациях – корреспондентах	30110+30118
3.2	Корреспондентские счета в банках-нерезидентах	30114+30119
4	Ценные бумаги, приобретенные кредитными организациями, – всего	(501–50120)–50120+(502–50219–50220)–50220+(503–50319)+50505+(506–50620)–50620+(507–50719–50720)–50720+512–51210+513–51310+514–51410+515–51510+516–51610+517–51710+518–51810+519–51910+601–60105
	В том числе:	
4.1	Вложения в долговые обязательства	(501–50120)–50120+(502–50219–50220)–50220+(503–50319)+50505
4.2	Вложения в долевые ценные бумаги	(506–50620)–50620+(507–50719–50720)–50720
4.3	Учтенные векселя	512–51210+513–51310+514–51410+515–51510+516–51610+517–51710+518–51810+519–51910
4.4	Портфель участия в дочерних и зависимых акционерных обществах	601–60105
5	Прочее участие в уставных капиталах	602–60206
6	Производные финансовые инструменты	52601
7	Кредиты и прочие ссуды – всего	20311+20312+20315+20316+20317+20318+320–32015+321–32115+322–32211+323–32311+324–32403+(40109–40108>0)+(40111–40110>0)+40308+40310+441–44115+442–44215+443–44315+444–44415+445–44515+446–44615+447–44715+448–44815+449–44915+450–45015+451–45115+452–45215+453–45315+454–45415+455–45515+456–45615+457–45715+458–45818+460–46008+461–46108+462–46208+463–46308+464–46408+465–46508+466–46608+467–46708+468–46808+469–46908+470–47008+471–47108+472–47208+473–47308+47402+47410+47431+47701+478–47804+60315
	В том числе:	
7.1	Кредиты, депозиты и прочие размещенные средства	20311+20312+20315+20316+20317+20318+320–32015+321–32115+322–32211+323–32311+324–32403+40308+40310+441–44115+442–44215+443–44315+444–44415+445–44515+446–44615+447–44715+448–44815+449–44915+450–45015+451–45115+452–45215+453–45315+454–45415+455–45515+456–45615+457–45715+458–45818+460–46008+461–46108+462–46208+463–46308+464–46408+465–46508+466–46608+467–46708+468–46808+469–46908+470–47008+471–47108+472–47208+473–47308+47701+478–47804
	В том числе просроченная задолженность	20317+20318+324–32403+40310+458–45818
	Из них:	
7.1.1	Кредиты и прочие размещенные средства, предоставленные нефинансовым организациям	446–44615+447–44715+448–44815+449–44915+450–45015+452–45215+453–45315+454–45415+456–45615+45806+45807+45809+45810+45812+45813+45814+45816+465–46508+466–46608+468–46808+469–46908+471–47108+472–47208+473–47308
	В том числе просроченная задолженность	45806+45807+45809+45810+45812+45813+45814+45816
7.1.2	Кредиты и прочие средства, предоставленные физическим лицам	455–45515+457–45715+45815+45817
	В том числе просроченная задолженность	45815+45817
7.1.3	Кредиты, депозиты и прочие размещенные средства, предоставленные кредитным организациям	20315+20316+320–32015+321–32115+322–32211+323–32311+324–32403
	В том числе просроченная задолженность	324–32403
8	Основные средства, прочая недвижимость, нематериальные активы и материальные запасы	604–60405–60601–60602–60603+607–60706+60804–60805+60901–60903+60905+610–61012
8.1	В том числе недвижимость, временно не используемая в основной деятельности	60406+60407+60408+60409+60410+60411+60412+60413–60602–60603+60705
9	Использование прибыли	70611+70612+70711+70712
9.1	В том числе налог на прибыль	70611+70711
10	Прочие активы – всего	20319+20320+30215+(30221–30222>0)+(30233–30232>0)+303(ДС)+30602+325–32505+40311+40313+40908+459–45918+47404+47406+47408+47413+47415+47417+47420+47423+47427+47901+50905+52503+60302+60306+60308+60310+60312+60314+60323+60337+60339+60341+60343+60347+614
	В том числе:	
10.1	Средства в расчетах	30215+(30221–30222>0)+(30233–30232>0)+303(ДС)+30602+40313+40908+47404+47406+47408+47413+47415+47417+47420+47423
10.2	Дебиторы	60302+60306+60308+60310+60312+60314+60323+60337+60339+60341+60343+60347
10.3	Расходы будущих периодов	50905+52503+614
	Всего активов	Стр. 1+2+3+4+5+6+7+8+9+10

* Алгоритм расчета таблиц агрегированного балансового отчета скорректирован в соответствии с изменениями, внесенными в План счетов бухгалтерского учета Положением Банка России от 16.07.2012 № 385-П и Указанием Банка России от 26.09.2012 № 2884-У.

Пассивы		
1	Фонды и прибыль кредитных организаций – всего	102–105+106–10605–10605+107+10801–10901+70601+70602+70603+70604+70605–70606–70607–70608–70609–70610+70613–70614+70701+70702+70703+70704+70705–70706–70707–70708–70709–70710+70713–70714+70801–70802
	В том числе:	
1.1	Фонды	102–105+106–10605–10605+107
1.2	Прибыль (убыток) с учетом финансовых результатов прошлого года	10801–10901+70601+70602+70603+70604+70605–70606–70607–70608–70609–70610+70613–70614+70701+70702+70703+70704+70705–70706–70707–70708–70709–70710+70713–70714+70801–70802
	В том числе:	
1.2.1	Прибыль (убыток) текущего года	70601+70602+70603+70604+70605–70606–70607–70608–70609–70610+70613–70614
2	Кредиты, депозиты и прочие привлеченные средства, полученные кредитными организациями от Банка России	312+31701+31704+32901
3	Счета кредитных организаций – всего	30109+30111+30116+30117+30219+30122+30123+30230+30231+30236+30411+30412+30414+30415
	В том числе:	
3.1	Корреспондентские счета кредитных организаций – корреспондентов	30109+30116
3.2	Корреспондентские счета банков-нерезидентов	30111+30117+30122+30123
4	Кредиты, депозиты и прочие средства, полученные от других кредитных организаций, – всего	20313+20314+313+314+315+316+31702+31703
5	Средства клиентов – всего*	20309+20310+30220+30223+30227+30601+30606+40101+40105+40106+(40108–40109>0)+(40110–40111>0)+40116+402+40301+40302+40306+40312+40314+404+405+406+407+408+409–40908+410+411+412+413+414+415+416+417+418+419+420+421+422+423+425+426+427+428+429+430+431+432+433+434+435+436+437+438+439+440+47401+47418+476–47606–47607–47608–47609+521+522+52403+52404
	В том числе:	
5.1	Средства бюджетов на расчетных счетах	40101+40105+40106+(40108–40109>0)+(40110–40111>0)+40116+402+40301+40302+40306+40312+40314
5.2	Средства государственных и других внебюджетных фондов на расчетных счетах	404
5.3	Средства организаций на расчетных и прочих счетах	405+406+407+408–40803–40810–40813–40817–40820–40821
5.4	Средства клиентов в расчетах	30220+30223+30601+30606+40821+409–40908
5.5	Депозиты и прочие привлеченные средства юридических лиц (кроме кредитных организаций)	410+411+412+413+414+415+416+417+418+419+420+421+422+425+427+428+429+430+431+432+433+434+435+436+437+438+439+440+47601+47602+521+52403
5.6	Вклады физических лиц	40803+40813+40817+40820+423+426+47603+47605+522+52404
5.7	Средства клиентов по факторинговым, форфейтинговым операциям	47401
6	Облигации	520+52401
7	Векселя и банковские акцепты	523+52406
8	Производные финансовые инструменты	52602
9	Прочие пассивы – всего	20321+30126+(30222–30221>0)+30226+(30232–30233>0)+303(KC)+30410+30603+30604+30607+318+32015+32115+32211+32311+32403+32505+40307+44115+44215+44315+44415+44515+44615+44715+44815+44915+45015+45115+45215+45315+45415+45515+45615+45715+45818+45918+46008+46108+46208+46308+46408+46508+46608+46708+46808+46908+47008+47108+47208+47308+47403+47405+47407+47411+47412+47414+47416+47419+47422+47425+47426+47606+47607+47608+47609+47702+47804+47902+50219+50319+50407+50408+50507+50719+50908+51210+51310+51410+51510+51610+51710+51810+51910+52402+52405+52407+52501+60105+60206+60301+60305+60307+60309+60311+60313+60320+60322+60324+60338+60340+60342+60344+60348+60405+60706+60806+61012+613+61501
	В том числе:	
9.1	Резервы на возможные потери	20321+30126+30226+30410+30607+32015+32115+32211+32311+32403+32505+44115+44215+44315+44415+44515+44615+44715+44815+44915+45015+45115+45215+45315+45415+45515+45615+45715+45818+45918+46008+46108+46208+46308+46408+46508+46608+46708+46808+46908+47008+47108+47208+47308+47425+47702+47804+47902+50219+50319+50507+50719+50908+51210+51310+51410+51510+51610+51710+51810+51910+60105+60206+60324+60405+60706+61012+61501
9.2	Средства в расчетах	(30222–30221>0)+(30232–30233>0)+303(KC)+30603+30604+47403+47405+47407+47412+47414+47416+47419+47422
9.3	Кредиторы	60301+60305+60307+60309+60311+60313+60320+60322+60338+60340+60342+60344+60348+60806
9.4	Доходы будущих периодов	613
9.5	Проценты начисленные, обязательства по процентам/купонам по выпущенным ценным бумагам	318+47411+47426+47606+47607+47608+47609+50407+50408+52402+52405+52407+52501
	В том числе:	
	Проценты просроченные	318+47606+47607+47608+47609
	Всего пассивов	Стр. 1+2+3+4+5+6+7+8+9

* Включая депозитные и сберегательные сертификаты.

1. Ссылка в формулах алгоритмов на счет 1-го порядка обозначает арифметическую сумму всех входящих в него счетов 2-го порядка независимо от их признака (активный/пассивный). Исключение отдельных счетов второго порядка (например, при необходимости удаления из алгоритма расчета активных показателей пассивных счетов) осуществляется в формуле операцией вычитания соответствующего счета 2-го порядка.
2. $(XXXX-YYYY>0)$ – сальдирование счетов 2-го порядка XXXX и YYYY. Разность остатков на счетах 2-го порядка XXXX и YYYY включается в расчет показателя только в том случае, если она положительна.
3. $XX(ДС)$ – положительное дебетовое сальдо по счету 1-го порядка XX. Рассчитывается как разность между суммой остатков по активным счетам 2-го порядка и суммой остатков по пассивным счетам 2-го порядка. Положительная разность включается в расчет показателя, отрицательная – не включается (в этом случае она будет учтена при расчете показателя по пассивным счетам, в алгоритме расчета которого содержится выражение $XX(КС)$).

Отдельные сводные показатели деятельности по 30 крупнейшим банкам

Отдельные пруденциальные показатели	Среднее значение
Показатель достаточности собственных средств (капитала) банка, в % от активов, взвешенных по риску (минимально допустимое значение норматива Н1 согласно Инструкции Банка России от 03.12.2012 № 139-И устанавливается в размере 10%); для банков с капиталом от 180 млн. рублей и выше	12,55
Величина открытой валютной позиции (ОВП) по кредитным организациям, имевшим длинную позицию к капиталу (%) (максимально допустимое значение, установленное Инструкцией Банка России от 15.07.2005 № 124-И: 10%)	4,36
Величина открытой валютной позиции (ОВП) по кредитным организациям, имевшим короткую позицию к капиталу (%) (максимально допустимое значение, установленное Инструкцией Банка России от 15.07.2005 № 124-И: 10%)	2,28
Качество кредитов (%)	
I (высшая) категория качества (стандартные ссуды) – отсутствие кредитного риска	61,50
II категория качества (нестандартные ссуды) – умеренный кредитный риск	24,20
III категория качества (сомнительные ссуды) – значительный кредитный риск	7,80
IV категория качества (проблемные ссуды) – высокий кредитный риск – и V (низшая) категория качества (безнадежные ссуды) – отсутствует вероятность возврата ссуды в силу неспособности или отказа заемщика выполнять обязательства по ссуде	6,50

**ИНФОРМАЦИЯ О ВЕЛИЧИНЕ АКТИВОВ И СОБСТВЕННЫХ СРЕДСТВ (КАПИТАЛА)
КРЕДИТНЫХ ОРГАНИЗАЦИЙ ПО СОСТОЯНИЮ НА 1 МАРТА 2013 ГОДА
(млн. рублей)**

Место кредитной организации по величине активов*	Активы кредитных организаций по состоянию на			Прирост за текущий год (гр. 4 – гр. 2) / гр. 2 × 100 (%)
	1.01.2013	1.02.2013	1.03.2013	
1	2	3	4	5
5	1 550 687	1 539 560	1 585 392	2,24
30	223 961	222 477	225 253	0,58
100	44 472	45 781	43 450	-2,30
200	16 847	16 408	16 325	-3,10
500	2 990	2 939	2 896	-3,14
900	313	307	303	-3,19

Место кредитной организации по величине собственных средств (капитала)*	Собственные средства (капитал) кредитных организаций по состоянию на			Прирост за текущий год (гр. 4 – гр. 2) / гр. 2 × 100 (%)
	1.01.2013	1.02.2013	1.03.2013	
1	2	3	4	5
5	170 491	172 229	177 299	3,99
30	26 039	25 672	25 008	-3,96
100	6 381	6 694	6 498	1,83
200	2 470	2 539	2 479	0,36
500	476	490	495	3,99
900	182	182	181	-0,55

* Соответствующее место по величине активов и по величине собственных средств (капитала) на различные даты могут занимать разные кредитные организации.

Материал подготовлен Департаментом банковского надзора.

СООБЩЕНИЕ

о признании несостоявшимся и аннулировании государственной регистрации выпуска акций ОАО «МОСКОМБАНК»

Московское ГТУ Банка России на основании пунктов 16.18 и 19.5 Инструкции Банка России от 10.03.2006 г. № 128-И «О правилах выпуска и регистрации ценных бумаг кредитными организациями на территории Российской Федерации» признало несостоявшимся и аннулировало государственную регистрацию седьмого дополнительного выпуска обыкновенных именных бездокументарных акций Открытого акционерного общества «Московский Коммерческий Банк» ОАО «МОСКОМБАНК».

Индивидуальный государственный регистрационный номер — 10103172B007D.

Регистрирующий орган — Московское ГТУ Банка России.

Дата аннулирования государственной регистрации выпуска — 5 апреля 2013 года.

Основание для признания выпуска ценных бумаг несостоявшимся — отказ в государственной регистрации отчета об итогах седьмого дополнительного выпуска обыкновенных именных бездокументарных акций ОАО «МОСКОМБАНК».

Основание для аннулирования государственной регистрации седьмого дополнительного выпуска акций — признание седьмого дополнительного выпуска акций ОАО «МОСКОМБАНК» несостоявшимся.

В связи с аннулированием седьмого дополнительного выпуска акций Открытого акционерного общества «Московский Коммерческий Банк» запрещаются совершение сделок с этими ценными бумагами, осуществление их рекламы, публичное объявление цен их покупки и (или) предложения.

ОБЪЯВЛЕНИЕ

временной администрации по управлению АБ “БРП” (ОАО)

Временная администрация по управлению кредитной организацией Акционерный банк “Банк Развития Предпринимательства” (открытое акционерное общество) АБ “БРП” (ОАО) извещает кредиторов о возможности предъявления своих требований в соответствии с пунктом 8 статьи 22.1 Федерального закона “О несостоятельности (банкротстве) кредитных организаций” по адресу: 109240, г. Москва, ул. Гончарная, 14.

СООБЩЕНИЕ

о государственной регистрации кредитной организации в связи с ее ликвидацией

По сообщению УФНС России по г. Москве, в единый государственный реестр юридических лиц внесена запись от 31.01.2013 за № 2137711001305 о государственной регистрации кредитной организации Коммерческий банк “Взаимный банк” (Общество с ограниченной ответственностью) ООО КБ “Взаимный банк” (основной государственный регистрационный номер 1037711012987) в связи с ее ликвидацией.

На основании данного сообщения, а также в соответствии с приказом Банка России от 23.01.2013 № ОД-38 в Книгу государственной регистрации кредитных организаций внесена запись о ликвидации кредитной организации Коммерческий банк “Взаимный банк” (Общество с ограниченной ответственностью) ООО КБ “Взаимный банк” (регистрационный номер Банка России 3445, ранее присвоенный Банком России при регистрации создаваемого юридического лица).

СООБЩЕНИЕ**об итогах проведения ломбардного кредитного аукциона**

Департамент внешних и общественных связей Банка России сообщает, что 2 апреля 2013 года Центральный банк Российской Федерации в соответствии со ст. 46 Федерального закона от 10.07.2002 № 86-ФЗ «О Центральном банке Российской Федерации (Банке России)» и Положением Банка России от 04.08.2003 № 236-П «О порядке предоставления Банком России кредитным организациям кредитов, обеспеченных залогом (блокировкой) ценных бумаг» провел ломбардный кредитный аукцион, в том числе с использованием Системы электронных торгов ЗАО ММВБ:

— со сроком кредита 1 неделя (дата предоставления ломбардного кредита Банка России по итогам аукциона — 3 апреля 2013 года, дата погашения ломбардного кредита и уплаты процентов по нему — 10 апреля 2013 года).

В аукционе со сроком предоставления денежных средств на 1 неделю приняли участие 19 кредитных организаций — резидентов из 11 регионов.

На аукцион банками были поданы заявки с предложением процентных ставок в диапазоне от 5,5 до 5,57 процента годовых.

По итогам аукциона установлена ставка отсечения в размере 5,5 процента годовых. Средневзвешенная процентная ставка — 5,52 процента годовых.

2.04.2013 г.

Показатели ставок межбанковского рынка,
рассчитываемые Центральным банком Российской Федерации
на основе ставок кредитных организаций
1–5 апреля 2013 года

**ОБЪЯВЛЕННЫЕ СТАВКИ ПО ПРИВЛЕЧЕНИЮ КРЕДИТОВ
(MIBID – Moscow Interbank Bid)
Российский рубль (в процентах годовых)**

Срок кредита	Дата					Средняя за период	
	1.04.2013	2.04.2013	3.04.2013	4.04.2013	5.04.2013	значение	изменение*
1 день	5,63	5,52	5,54	5,55	5,36	5,52	–0,05
От 2 до 7 дней	5,73	5,67	5,70	5,70	5,63	5,69	–0,02
От 8 до 30 дней	6,00	6,01	5,94	5,93	5,94	5,97	0,10
От 31 до 90 дней	6,54	6,59	6,56	6,56	6,55	6,56	0,05
От 91 до 180 дней	7,04	7,07	7,05	7,04	7,03	7,05	0,00
От 181 дня до 1 года	7,41	7,45	7,41	7,41	7,41	7,42	–0,04

**ОБЪЯВЛЕННЫЕ СТАВКИ ПО ПРЕДОСТАВЛЕНИЮ КРЕДИТОВ
(MIBOR – Moscow Interbank Offered Rate)
Российский рубль (в процентах годовых)**

Срок кредита	Дата					Средняя за период	
	1.04.2013	2.04.2013	3.04.2013	4.04.2013	5.04.2013	значение	изменение*
1 день	6,27	6,24	6,20	6,20	6,06	6,19	–0,03
От 2 до 7 дней	6,40	6,40	6,41	6,40	6,33	6,39	0,02
От 8 до 30 дней	6,73	6,78	6,77	6,76	6,78	6,76	0,04
От 31 до 90 дней	7,47	7,54	7,49	7,48	7,58	7,51	0,10
От 91 до 180 дней	7,91	8,02	7,92	7,92	8,00	7,95	0,00
От 181 дня до 1 года	8,46	8,49	8,45	8,45	8,46	8,46	0,01

**ФАКТИЧЕСКИЕ СТАВКИ ПО ПРЕДОСТАВЛЕННЫМ КРЕДИТАМ
(MIACR – Moscow Interbank Actual Credit Rate)***
Российский рубль (в процентах годовых)**

Срок кредита	Дата					Средняя за период	
	29.03.2013	1.04.2013	2.04.2013	3.04.2013	4.04.2013	значение	изменение**
1 день	6,27	6,10	6,00	5,98	5,82	6,03	–0,08
От 2 до 7 дней	7,00	6,25	6,05	6,78	6,13	6,44	–0,02
От 8 до 30 дней	6,00	6,70	6,00	8,00	6,00	6,54	–1,48
От 31 до 90 дней	7,64	7,37	6,45		8,63	7,52	0,73
От 91 до 180 дней			8,64	7,10		7,87	–0,42
От 181 дня до 1 года							

**ФАКТИЧЕСКИЕ СТАВКИ ПО ПРЕДОСТАВЛЕННЫМ КРЕДИТАМ
(MIACR-IG – Moscow Interbank Actual Credit Rate – Investment Grade)***
Российский рубль (в процентах годовых)**

Срок кредита	Дата					Средняя за период	
	29.03.2013	1.04.2013	2.04.2013	3.04.2013	4.04.2013	значение	изменение**
1 день	6,10	5,84	5,76	5,75	5,55	5,80	–0,14
От 2 до 7 дней			6,00		6,00	6,00	–0,15
От 8 до 30 дней							
От 31 до 90 дней							
От 91 до 180 дней				7,10		7,10	–0,08
От 181 дня до 1 года							

**ФАКТИЧЕСКИЕ СТАВКИ ПО ПРЕДОСТАВЛЕННЫМ КРЕДИТАМ
(MIACR-B — Moscow Interbank Actual Credit Rate — B-Grade)***
Российский рубль (в процентах годовых)**

Срок кредита	Дата					Средняя за период	
	29.03.2013	1.04.2013	2.04.2013	3.04.2013	4.04.2013	значение	изменение**
1 день	6,46	5,88	6,13	5,93	6,00	6,08	-0,22
От 2 до 7 дней							
От 8 до 30 дней		6,68				6,68	-1,32
От 31 до 90 дней	8,00				9,00	8,50	
От 91 до 180 дней							
От 181 дня до 1 года							

* По сравнению с периодом с 25.03.2013 по 29.03.2013, в процентных пунктах.

** По сравнению с периодом с 22.03.2013 по 28.03.2013, в процентных пунктах.

*** Ставки рассчитываются как средневзвешенные по объемам фактических сделок по предоставлению межбанковских кредитов кредитными организациями.

Комментарий

Данные по ставкам межбанковского кредитного рынка (MIBID, MIBOR, MIACR, MIACR-IG и MIACR-B) рассчитываются на основе данных отчетности кредитных организаций — крупнейших участников российского денежного рынка в соответствии с Указанием Банка России № 2332-У от 12 ноября 2009 года.

Средняя заявляемая ставка привлечения межбанковских кредитов MIBID рассчитывается как среднее арифметическое из заявляемых ставок привлечения МБК по отдельным банкам по каждому сроку. Средняя заявляемая ставка размещения межбанковских кредитов MIBOR рассчитывается как среднее арифметическое из заявляемых ставок размещения МБК по отдельным банкам по каждому сроку. Из базы расчета ставок MIBID и MIBOR исключаются наибольшие ставки (10% от общего количества ставок) и наименьшие ставки (10% от общего количества ставок).

Средняя фактическая ставка по размещенным отчитывающимися банками межбанковским кредитам MIACR рассчитывается как средняя взвешенная по объему предоставленных кредитов (с исключением двойного счета) по каждому сроку. Средняя фактическая ставка по кредитам, которые отчитывающиеся банки разместили в российских банках, имеющих кредитный рейтинг не ниже инвестиционного (Baa3 по оценке агентства Moody's, BBB- по оценке агентств Fitch и Standard & Poor's), MIACR-IG рассчитывается как средняя взвешенная по объему кредитов, предоставленных названной группе банков (с исключением двойного счета) по каждому сроку. Средняя фактическая ставка по кредитам, которые отчитывающиеся банки разместили в российских банках, имеющих спекулятивный кредитный рейтинг (от B3 до B1 по оценке агентства Moody's или от B- до B+ по оценке агентств Fitch и Standard & Poor's), MIACR-B рассчитывается как средняя взвешенная по объему кредитов, предоставленных названной группе банков по каждому сроку. Из расчета ставок MIACR, MIACR-IG и MIACR-B исключаются сделки с наибольшими ставками (10% от общего объема операций) и сделки с наименьшими ставками (10% от общего объема операций).

ДАнные О СТАВКАХ ФИНАНСОВОГО РЫНКА*

	2011 г.	2011 г.				2012 г.	2012 г.			
		I кв.	II кв.	III кв.	IV кв.		I кв.	II кв.	III кв.	IV кв.
Межбанковская ставка ¹	3,9	2,9	3,6	4,1	5,1	5,5	4,8	5,6	5,5	6,1
Доходность ГКО ²	–	–	–	–	–	–	–	–	–	–
Доходность ОБР ³	3,6	3,5	3,6	3,6	3,9	–	–	–	–	–
Депозитная ставка ⁴	4,4	4,4	4,1	4,0	5,2	5,5	5,5	5,4	5,3	6,0
Депозитная ставка ⁴ , кроме депозитов “до востребования”	5,4	5,3	5,1	5,1	6,4	6,5	6,6	6,4	6,2	6,8
Ставка по кредитам ⁵	8,5	8,7	8,3	8,0	8,9	9,1	9,0	9,1	9,2	9,2

	2012 г.										2013 г.		
	март	апрель	май	июнь	июль	август	сентябрь	октябрь	ноябрь	декабрь	январь	февраль	март
Межбанковская ставка ¹	5,1	5,3	5,8	5,8	5,6	5,3	5,5	6,1	6,1	6,2	5,4	5,7	6,0
Доходность ГКО ²	–	–	–	–	–	–	–	–	–	–	–	–	–
Доходность ОБР ³	–	–	–	–	–	–	–	–	–	–	–	–	–
Депозитная ставка ⁴	5,3	5,5	5,2	5,4	5,3	5,2	5,5	5,8	6,0	6,1	6,1	6,2	н.д.
Депозитная ставка ⁴ , кроме депозитов “до востребования”	6,4	6,8	6,2	6,4	6,2	6,1	6,4	6,7	6,8	7,0	7,1	7,1	н.д.
Ставка по кредитам ⁵	9,2	9,0	8,9	9,3	9,5	9,1	8,9	9,1	9,1	9,4	8,8	9,6	н.д.

Материал
подготовлен
Департаментом
исследований
и информации

¹ Межбанковская ставка – средняя месячная ставка MIACR по однодневным межбанковским кредитам в рублях.

² Доходность ГКО – средневзвешенная по объемам и срокам в обращении доходность ГКО со сроком погашения не более 90 дней.

³ Доходность ОБР – средневзвешенная по объемам и срокам в обращении доходность.

⁴ Депозитная ставка – средневзвешенная ставка по рублевым депозитам физических лиц в кредитных организациях сроком до 1 года.

⁵ Ставка по кредитам – средневзвешенная ставка по рублевым кредитам нефинансовым организациям сроком до 1 года.

Годовые и квартальные ставки рассчитываются как среднеарифметические на основе ежемесячных данных.

* Данные приведены по состоянию на 2 апреля 2013 года.

Данные о средних процентных ставках кредитных организаций России по краткосрочным кредитам в долларах США и евро*

(% годовых)

	В долларах США		В евро	
	по кредитам физическим лицам	по кредитам нефинансовым организациям	по кредитам физическим лицам	по кредитам нефинансовым организациям
2010 год				
январь	16,0	8,5	13,1	10,7
февраль	15,3	8,4	14,0	7,6
март	14,3	7,9	14,3	5,6
апрель	12,5	8,5	14,3	8,2
май	13,0	6,5	13,2	2,4
июнь	13,5	7,6	13,0	9,7
июль	12,4	6,8	12,9	9,2
август	13,0	6,8	13,2	9,4
сентябрь	12,1	7,2	12,6	9,8
октябрь	13,1	6,1	14,7	5,9
ноябрь	10,6	6,0	12,7	8,7
декабрь	10,7	6,2	12,5	7,7
2011 год				
январь	12,4	5,6	13,7	8,1
февраль	12,2	6,5	12,9	8,5
март	13,9	6,4	11,9	8,4
апрель	13,3	4,0	12,2	7,3
май	12,4	3,8	12,3	6,9
июнь	13,4	5,6	12,9	7,3
июль	13,4	4,8	10,3	8,2
август	13,7	4,3	12,4	7,3
сентябрь	12,6	5,1	11,8	7,1
октябрь	13,1	4,4	12,0	7,6
ноябрь	10,7	6,1	12,6	8,1
декабрь	13,0	5,5	11,4	8,0
2012 год				
январь	13,1	6,6	11,9	7,9
февраль	12,4	6,7	11,0	6,7
март	13,0	5,9	11,0	8,8
апрель	12,6	3,8	11,4	7,6
май	10,9	3,9	10,9	7,1
июнь	11,9	5,6	11,0	8,5
июль	12,7	5,9	10,7	6,9
август	12,5	4,1	11,2	6,9
сентябрь	11,9	4,9	10,9	7,4
октябрь	12,0	5,9	9,9	7,0
ноябрь	12,4	4,8	10,1	8,2
декабрь	12,0	5,5	11,0	7,0
2013 год				
январь	11,5	5,4	10,4	7,3
февраль	12,2	5,3	10,9	7,7

Материал
подготовлен
Департаментом
исследований
и информации

* Данные приведены по состоянию на 2 апреля 2013 года.

ВАЛЮТНЫЙ РЫНОК**Официальные курсы иностранных валют, устанавливаемые Банком России (российских рублей за единицу иностранной валюты)¹**

	Дата				
	2.04	3.04	4.04	5.04	6.04
1 австралийский доллар	32,3692	32,5305	32,8484	33,0684	32,9551
1 азербайджанский манат	39,6904	39,7012	40,0508	40,4699	40,3428
1000 армянских драмов	74,2465	74,5337	75,1899	75,9768	75,7382
10 000 белорусских рублей	35,9230	35,9121	36,1657	36,5021	36,6404
1 болгарский лев	20,3755	20,4601	20,5444	20,8070	20,8704
1 бразильский реал	15,3679	15,3911	15,5267	15,6713	15,6849
100 венгерских форинтов	13,1053	13,1749	13,3137	13,4232	13,5551
1000 вон Республики Корея	27,9115	27,8387	28,0735	28,2079	27,9421
10 датских крон	53,4579	53,6708	53,9035	54,6017	54,7592
1 доллар США	31,1093	31,1178	31,3918	31,7203	31,6207
1 евро	39,8168	40,0113	40,1752	40,7035	40,8413
100 индийских рупий	57,4290	57,3005	57,7320	57,9710	57,7033
100 казахских тенге	20,6186	20,6276	20,8099	21,0207	20,9533
1 канадский доллар	30,5863	30,6368	30,9492	31,2423	31,1903
100 киргизских сомов	65,8158	64,9200	65,4928	66,1708	65,9529
10 китайских юаней	50,1132	50,1851	50,6164	51,1535	50,9888
1 латвийский лат	56,8310	57,0655	57,3262	58,0533	58,2333
1 литовский лит	11,5433	11,5917	11,6374	11,7849	11,8226
10 молдавских леев	25,0679	25,0264	25,3078	25,4812	25,4012
10 новых румынских леев	90,3080	90,6511	90,8459	91,8790	92,3232
1 новый туркменский манат	10,9144	10,9185	11,0127	11,1288	11,0930
10 норвежских крон	53,3159	53,5102	53,9100	54,4648	54,7128
10 польских злотых	95,3279	95,8119	96,0258	97,0069	97,5045
1 СДР (специальные права заимствования)	46,6391	46,7582	47,1269	47,5605	47,2884
1 сингапурский доллар	25,0619	25,1477	25,3528	25,5665	25,5191
10 таджикских сомони	65,4340	65,4519	66,0171	66,6925	66,4677
1 турецкая лира	17,1581	17,2064	17,4041	17,5367	17,5087
1000 узбекских сумов	15,3917	15,2017	15,3430	15,4998	15,4511
10 украинских гривен	38,2446	38,2001	38,5010	38,9924	38,8437
1 фунт стерлингов Соединенного Королевства	47,2924	47,3862	47,4110	47,8120	48,0919
10 чешских крон	15,4865	15,5213	15,5221	15,7460	15,8464
10 шведских крон	47,7378	48,0243	48,2743	48,4946	48,5188
1 швейцарский франк	32,7604	32,8906	32,9988	33,4744	33,5498
10 южноафриканских рэндов	33,6863	33,8752	33,9863	34,3238	34,5449
100 японских иен	33,3130	33,4960	33,6047	33,2969	32,8373

¹ Курсы установлены без обязательств Банка России покупать или продавать указанные валюты по данному курсу.

РЫНОК ДРАГОЦЕННЫХ МЕТАЛЛОВ

Динамика учетных цен на драгоценные металлы (руб./грамм)

Дата*	Золото	Серебро	Платина	Палладий
2.04.2013	1598,55	28,65	1576,29	770,14
3.04.2013	1598,48	28,65	1592,73	774,36
4.04.2013	1583,04	28,22	1575,47	768,05
5.04.2013	1575,89	27,73	1555,24	762,83
6.04.2013	1578,57	27,25	1552,39	740,11

* Дата вступления в силу значений учетных цен.

2 апреля 2013 года

№ 2987-У

УКАЗАНИЕ**О размере процентных ставок по кредитам,
обеспеченным активами или поручительствами**

1. В соответствии с решением Совета директоров Банка России (протокол заседания Совета директоров Банка России от 2 апреля 2013 года № 6) начиная с 3 апреля 2013 года процентные ставки по кредитам, обеспеченным активами или поручительствами, предоставляемым в соответствии с Положением Банка России от 12 ноября 2007 года № 312-П "О порядке предоставления Банком России кредитным организациям кредитов, обеспеченных активами или поручительствами", зарегистрированным Министерством юстиции Российской Федерации 10 декабря 2007 года № 10658, 25 июня 2008 года № 11875, 7 октября 2008 года № 12405, 24 октября 2008 года № 12520, 14 января 2009 года № 13069, 8 сентября 2009 года № 14730, 13 марта 2012 года № 23460, 17 августа 2012 года № 25208 ("Вестник Банка России" от 17 декабря 2007 года № 69, от 2 июля 2008 года № 35, от 17 октября 2008 года № 58, от 27 октября 2008 года № 60, от 21 января 2009 года № 4, от 16 сентября 2009 года № 54, от 21 марта 2012 года № 15, от 29 августа 2012 № 51), устанавливаются в следующем размере:

на срок до 90 календарных дней — 7 процентов годовых;

на срок от 91 до 180 календарных дней — 7,5 процента годовых;

на срок от 181 до 365 календарных дней — 8 процентов годовых.

2. Территориальным учреждениям Банка России следует незамедлительно довести настоящее Указание до сведения кредитных организаций.

3. Настоящее Указание вступает в силу со дня его подписания и подлежит официальному опубликованию в "Вестнике Банка России".

ПРЕДСЕДАТЕЛЬ ЦЕНТРАЛЬНОГО БАНКА
РОССИЙСКОЙ ФЕДЕРАЦИИ

С.М. ИГНАТЬЕВ

2 апреля 2013 года

№ 2988-У

УКАЗАНИЕ**О размере процентных ставок по кредитам, обеспеченным золотом**

1. В соответствии с решением Совета директоров Банка России (протокол заседания Совета директоров Банка России от 2 апреля 2013 года № 6) начиная с 3 апреля 2013 года процентные ставки по кредитам, обеспеченным золотом, предоставляемым в соответствии с Положением Банка России от 30 ноября 2010 года № 362-П "О порядке предоставления Банком России кредитным организациям кредитов, обеспеченных золотом", зарегистрированным Министерством юстиции Российской Федерации 31 декабря 2010 года № 19508 ("Вестник Банка России" от 27 апреля 2011 года № 22), устанавливаются в следующем размере:

на срок до 90 календарных дней — 6,75 процента годовых;

на срок от 91 до 180 календарных дней — 7,25 процента годовых;

на срок от 181 до 365 календарных дней — 7,75 процента годовых.

2. Территориальным учреждениям Банка России следует незамедлительно довести настоящее Указание до сведения кредитных организаций.

3. Настоящее Указание вступает в силу со дня его подписания и подлежит официальному опубликованию в "Вестнике Банка России".

ПРЕДСЕДАТЕЛЬ ЦЕНТРАЛЬНОГО БАНКА
РОССИЙСКОЙ ФЕДЕРАЦИИ

С.М. ИГНАТЬЕВ

Территориальные учреждения
Банка России
от 29.03.2013 № 55-Т

О форме и порядке заключения генеральных соглашений, устанавливающих общие условия совершения Банком России и кредитной организацией сделок РЕПО не на организованных торгах с использованием информационной системы Bloomberg

В целях совершения Банком России сделок РЕПО с российскими кредитными организациями не на организованных торгах в Российской Федерации с использованием информационной системы Bloomberg, предусматривающего привлечение Небанковской кредитной организации закрытого акционерного общества “Национальный расчетный депозитарий” для оказания услуг по управлению обеспечением, а также клиринговых услуг, Банк России в соответствии с Указанием Банка России от 13 декабря 2012 года № 2936-У “О требованиях к кредитным организациям, с которыми Банк России совершает сделки РЕПО” сообщает о форме и порядке заключения генерального соглашения, устанавливающего общие условия совершения указанных сделок.

1. С даты официального опубликования настоящего письма Банк России заключает с кредитными организациями генеральное соглашение об общих условиях совершения Банком России и кредитной организацией сделок РЕПО не на организованных торгах в Российской Федерации с использованием информационной системы Bloomberg (далее — генеральное соглашение) по форме, приведенной в приложении 1 к настоящему письму.

2. Для заключения генерального соглашения кредитная организация направляет в Банк России по адресу 107016, г. Москва, ул. Неглинная, 12, Департамент обеспечения и контроля операций на финансовых рынках заявление о намерении заключить генеральное соглашение по форме, приведенной в приложении 2 к настоящему письму (далее — заявление). К заявлению прилагаются два — подписанных экземпляра генерального соглашения и доверенность на подписание генерального соглашения, содержащая образец подписи лица, уполномоченного на его подписание, либо копия документа, подтверждающего полномочия должностного лица кредитной организации на подписание генерального соглашения, заверенная в порядке, установленном законодательством Российской Федерации (при подписании генерального соглашения руководителем кредитной организации к заявлению прилагаются только два подписанных экземпляра генерального соглашения) (далее — комплект документов).

Форма генерального соглашения, а также правила ее заполнения для направления в Банк России размещены на сайте Банка России в информационно-телекоммуникационной

сети Интернет в разделе “Денежно-кредитная политика”, рубрика “Допуск к операциям РЕПО с Банком России”.

Контактные телефоны сотрудников Банка России по вопросам заключения генерального соглашения: (495) 771-46-18, 771-40-23.

Банк России в срок не позднее десяти рабочих дней со дня получения заявления с комплектом документов подписывает два экземпляра генерального соглашения и возвращает кредитной организации один экземпляр подписанного генерального соглашения.

Если заявление и (или) комплект документов не соответствуют требованиям, установленным настоящим письмом, Банк России в срок не позднее десяти рабочих дней со дня их получения направляет кредитной организации письмо с приложением указанных документов и указанием причин их возврата. При повторном направлении кредитной организацией заявления с комплектом документов оно считается вновь поступившим и рассматривается в установленном настоящим пунктом порядке.

3. Банк России совершает сделки РЕПО не на организованных торгах в Российской Федерации с использованием информационной системы Bloomberg только с кредитными организациями, заключившими с Банком России генеральное соглашение по форме, приведенной в приложении 1 к настоящему письму.

4. О дате начала совершения Банком России сделок РЕПО, предусмотренных настоящим письмом, а также о начале осуществления Банком России частичного удовлетворения заявок кредитных организаций в порядке, предусмотренном генеральным соглашением, будет сообщено дополнительно.

5. Настоящее письмо подлежит официальному опубликованию в “Вестнике Банка России”.

Просим довести настоящую информацию до сведения кредитных организаций.

Приложения:

1. Форма генерального соглашения об общих условиях совершения Банком России и кредитной организацией сделок РЕПО не на организованных торгах в Российской Федерации с использованием информационной системы Bloomberg — на 20 листах;

2. Форма заявления — на 1 листе.

ЗАМЕСТИТЕЛЬ
ПРЕДСЕДАТЕЛЯ
БАНКА РОССИИ

С.А. ШВЕЦОВ

Приложение 1
к письму Банка России
от 29.03.2013 № 55-Т

**Генеральное соглашение № _____
об общих условиях совершения Банком России и кредитной организацией
сделок РЕПО не на организованных торгах в Российской Федерации
с использованием информационной системы Bloomberg**

г. _____ “___” _____ 201__ г.

Центральный банк Российской Федерации (Банк России), именуемый в дальнейшем Банк России, в лице _____, действующего(ей) на основании _____, и _____, именуемое(ый) в дальнейшем “Кредитная организация”, в лице _____, действующего(ей) на основании _____, именуемые в дальнейшем “Стороны”, заключили настоящее Генеральное соглашение об общих условиях совершения Банком России и кредитной организацией сделок РЕПО не на организованных торгах в Российской Федерации с использованием информационной системы Bloomberg (далее — Соглашение) о нижеследующем.

Раздел 1. Термины и определения

1.1. Для целей настоящего Соглашения используются следующие понятия:

Сделка РЕПО — договор РЕПО, заключаемый с использованием информационной системы Bloomberg между Банком России (покупатель по договору РЕПО) и Кредитной организацией (продавец по договору РЕПО) не на организованных торгах в Российской Федерации.

Ценные бумаги — ценные бумаги, с которыми Банк России совершает Сделки РЕПО.

Корзина РЕПО — Ценные бумаги, включенные в Ломбардный список Банка России и принимаемые в обеспечение по сделкам РЕПО, информация о которых размещается на сайте Банка России в сети Интернет, за исключением ценных бумаг, эмитентом которых является Кредитная организация, а также ценных бумаг, в отношении которых Банком России принято решение не заключать Сделки РЕПО.

Регистрация Корзины РЕПО осуществляется в соответствии с Документами НКО ЗАО НРД.

Перечень ценных бумаг, в отношении которых Банком России принято решение не заключать Сделки РЕПО, доводится Банком России до сведения Кредитной организации письмом в произвольной форме.

Ставка РЕПО — величина, выраженная в процентах годовых, которая устанавливается при заключении Сделки РЕПО и используется для расчета Стоимости обратного выкупа.

Аукцион РЕПО — форма совершения Банком России сделок РЕПО на организованных и не на организованных торгах в виде аукциона заявок на заключение сделок РЕПО и (или) информации о готовности заключать сделки РЕПО.

Торги по фиксированной ставке РЕПО — форма совершения Банком России сделок РЕПО на организованных и не на организованных торгах в виде торгов по заключению сделок РЕПО на условиях фиксированной ставки РЕПО, устанавливаемой Банком России.

Стоимость обратного выкупа — сумма денежных средств, подлежащая уплате Кредитной организацией Банку России за Ценные бумаги по второй части Сделки РЕПО. Порядок расчета Стоимости обратного выкупа на момент исполнения первой части Сделки РЕПО приведен в приложении к настоящему Соглашению. В дальнейшем Стоимость обратного выкупа может быть скорректирована в порядке, предусмотренном Документами НКО ЗАО НРД.

Сумма РЕПО — сумма денежных средств, которую Банк России уплачивает Кредитной организации за Ценные бумаги по первой части Сделки РЕПО.

Базовая валюта и валюта Сделки РЕПО — валюта Российской Федерации.

Обязательства Кредитной организации по первой части Сделки РЕПО — обязательства Кредитной организации передать Банку России Ценные бумаги из Корзины РЕПО в количестве, определяемом в соответствии с порядком, предусмотренным Документами НКО ЗАО НРД.

Обязательства Банка России по первой части Сделки РЕПО — обязательства Банка России принять Ценные бумаги, передаваемые Кредитной организацией по первой части Сделки РЕПО, и уплатить Кредитной организации денежные средства в Сумме РЕПО.

Обязательства Кредитной организации по второй части Сделки РЕПО — обязательства Кредитной организации принять Ценные бумаги, передаваемые Банком России по второй части Сделки РЕПО, и уплатить Банку России денежные средства в размере Стоимости обрат-

Генеральное соглашение № _____ об общих условиях совершения Банком России и кредитной организацией сделок РЕПО не на организованных торгах в Российской Федерации с использованием информационной системы Bloomberg от “___” _____ 201__ г.

ного выкупа, определенной в соответствии с условиями заключенной Сделки РЕПО и Документами НКО ЗАО НРД.

Обязательства Банка России по второй части Сделки РЕПО — обязательства Банка России передать Кредитной организации Ценные бумаги того же выпуска и в том же количестве, что и Ценные бумаги, полученные по первой части Сделки РЕПО, в результате замены Ценных бумаг в течение срока РЕПО и в качестве компенсационного взноса, за вычетом Ценных бумаг, переданных Банком России Кредитной организации в качестве компенсационного взноса и в результате замены Ценных бумаг в течение срока РЕПО в соответствии с условиями заключенной Сделки РЕПО.

Обязательства по внесению компенсационного взноса — обязательство Банка России по внесению компенсационного взноса в форме Ценных бумаг или обязательство Кредитной организации по внесению компенсационного взноса в форме Ценных бумаг и (или) в денежной форме в порядке и случаях, предусмотренных настоящим Соглашением и Документами НКО ЗАО НРД.

Остаточные обязательства Кредитной организации — обязательства Кредитной организации перед Банком России, возникшие в результате неперечисления Кредитной организацией денежных средств по второй части Сделки РЕПО и невозможности осуществить Перенос даты второй части Сделки РЕПО, рассчитанные в порядке, установленном в приложении к настоящему Соглашению.

Реестр Сделок РЕПО — перечень заявок Кредитной организации, удовлетворенных Банком России по результатам Аукциона РЕПО (Торгов по фиксированной ставке РЕПО), содержащий основные условия заключенных Сделок РЕПО.

Общий реестр Сделок РЕПО — общий перечень заявок кредитных организаций, удовлетворенных Банком России по результатам Аукциона РЕПО (Торгов по фиксированной ставке РЕПО), содержащий основные условия заключенных Сделок РЕПО.

Максимальная сумма РЕПО — сумма денежных средств, подлежащая уплате Банком России по первой части Сделки РЕПО, указанная в Реестре Сделок РЕПО.

Момент получения Кредитной организацией направленного Банком России Реестра Сделок РЕПО — это дата и время, в которые Общий реестр Сделок РЕПО размещен Банком России на сервере информационной системы Bloomberg.

Перенос даты второй части Сделки РЕПО — внесение изменений в условия Сделки РЕПО в случаях, указанных в настоящем Соглашении, путем установления даты второй части Сделки РЕПО на рабочий день, следующий за днем неперечисления Кредитной организацией денежных средств для исполнения Обязательств по второй части Сделки РЕПО.

Документы НКО ЗАО НРД — Правила осуществления клиринговой деятельности Небанковской кредитной организации Закрытого акционерного общества “Национальный расчетный депозитарий” (далее — НКО ЗАО НРД) (далее — Правила клиринга), Порядок взаимодействия клиентов и НКО ЗАО НРД при оказании услуг по управлению обеспечением, Порядок взаимодействия Депозитария и Депонентов при реализации Условий осуществления депозитарной деятельности НКО ЗАО НРД.

1.2. Термины, не определенные в настоящем Соглашении, применяются в значениях, установленных Федеральным законом от 22 апреля 1996 года № 39-ФЗ “О рынке ценных бумаг”, Документами НКО ЗАО НРД, а также Примерными условиями договоров РЕПО на российском финансовом рынке, разработанными “Национальной фондовой ассоциацией (саморегулируемой некоммерческой организацией)”, согласованными ФСФР России (далее — Примерные условия).

Раздел 2. Предмет Соглашения

2.1. Предметом настоящего Соглашения являются взаимоотношения Сторон при совершении Сделок РЕПО, осуществляемых в порядке и на условиях, определенных настоящим Соглашением, Документами НКО ЗАО НРД и Примерными условиями.

Раздел 3. Общие условия

3.1. В соответствии с настоящим Соглашением Стороны вправе, но не обязаны совершать Сделки РЕПО.

Каждая из Сторон совершает Сделки РЕПО в соответствии с настоящим Соглашением только от своего имени и за свой счет.

Генеральное соглашение № _____ об общих условиях совершения Банком России и кредитной организацией сделок РЕПО не на организованных торгах в Российской Федерации с использованием информационной системы Bloomberg от “___” _____ 201__ г.

3.2. Информационный обмен между Банком России и Кредитной организацией, предшествующий заключению Сделок РЕПО, направление Кредитной организацией Банку России заявки на заключение Сделки РЕПО и направление Банком России Кредитной организации Реестра Сделок РЕПО осуществляется с использованием информационной системы Bloomberg, если иное не предусмотрено настоящим Соглашением.

3.3. Стороны заключают Сделки РЕПО в пределах установленного Банком России максимального объема обязательств Кредитной организации по всем действующим сделкам РЕПО, заключенным на организованных и не на организованных торгах (далее — лимит по сделкам РЕПО).

Лимит по сделкам РЕПО доводится до сведения Кредитной организации в день проведения Аукциона РЕПО и (или) Торгов по фиксированной ставке РЕПО через информационную систему Bloomberg.

3.4. Стороны принимают на себя всю ответственность за действия своих сотрудников, имеющих доступ к информационной системе Bloomberg.

3.5. Условие о ценных бумагах, являющихся предметом Договора РЕПО, согласовывается Сторонами путем отсылки к Корзине РЕПО.

Право выбора Ценных бумаг из состава Корзины РЕПО, подлежащих передаче по первой части Сделки РЕПО, предоставляется Кредитной организации с участием НКО ЗАО НРД в порядке, установленном Документами НКО ЗАО НРД.

Кредитная организация и Банк России вправе осуществлять замену Ценных бумаг, переданных по Сделке РЕПО, на другие Ценные бумаги Корзины РЕПО в соответствии с условиями, предусмотренными Документами НКО ЗАО НРД.

3.6. Стороны соглашаются, что проверка условия необходимости внесения компенсационного взноса, расчет и удержание компенсационных взносов, а также определение порядка выбора Сделок РЕПО для изменения обязательств по Сделкам РЕПО при удержании компенсационных взносов осуществляется НКО ЗАО НРД по всем действующим Сделкам РЕПО между Банком России и Кредитной организацией в совокупности и в порядке, установленном Документами НКО ЗАО НРД.

3.7. Для целей проверки условия необходимости внесения компенсационного взноса Банк России устанавливает значение уровня переоценки по совокупности всех действующих Сделок РЕПО с Кредитной организацией, при превышении которого у Сторон возникает обязательство по внесению компенсационного взноса в размере, определяемом НКО ЗАО НРД в соответствии с Документами НКО ЗАО НРД. Формула расчета условия необходимости внесения компенсационного взноса приведена в приложении к настоящему Соглашению. Обязательство по внесению компенсационного взноса исполняется Сторонами в порядке, установленном Документами НКО ЗАО НРД.

Информация об установленном значении уровня переоценки доводится Банком России до сведения Кредитной организации через НКО ЗАО НРД.

3.8. Для целей пересчета величин, выраженных в иностранной валюте, в валюту Российской Федерации используется официальный курс Банка России, установленный для такой иностранной валюты, на дату осуществления пересчета.

3.9. Для целей перечисления денежных средств в иностранной валюте в соответствии с настоящим Соглашением под рабочим днем понимается день, являющийся рабочим одновременно в Российской Федерации и в стране — эмитенте валюты платежа, в которой находятся банки-корреспонденты Банка России.

3.10. Определение обязательств Сторон по Сделкам РЕПО, включая Обязательства по внесению компенсационных взносов, и информирование Сторон об указанных обязательствах, определение стоимости Ценных бумаг для целей проверки условия необходимости внесения компенсационного взноса, клиринг обязательств по Сделкам РЕПО, расчеты по денежным средствам и передача Ценных бумаг по заключенным Сделкам РЕПО, осуществление замены Ценных бумаг, изменение условий Сделок РЕПО, в случаях, предусмотренных настоящим Соглашением и Документами НКО ЗАО НРД, совершение иных действий, необходимых для осуществления прав и исполнения обязанностей каждой из Сторон по Сделке РЕПО, предоставление отчетной документации, выполнение функций репозитария и информирующего лица о Сделках РЕПО осуществляются НКО ЗАО НРД в порядке, определенном Документами НКО ЗАО НРД, за исключением случаев, предусмотренных настоящим Соглашением.

Генеральное соглашение № _____ об общих условиях совершения Банком России и кредитной организацией сделок РЕПО не на организованных торгах в Российской Федерации с использованием информационной системы Bloomberg от “___” _____ 201__ г.

3.11. Для заключения Сделок РЕПО Кредитная организация в произвольной письменной форме сообщает Банку России индивидуальные коды в системе Bloomberg трейдеров Кредитной организации, уполномоченных заключать сделки РЕПО с Банком России через информационную систему Bloomberg (далее — трейдеры), а также направляет в Банк России оформленные надлежащим образом доверенности на трейдеров.

3.12. В случае неисполнения Кредитной организацией Обязательств по внесению компенсационного взноса Банк России вправе потребовать досрочного исполнения Обязательств по второй части Сделки (Сделок) РЕПО, определенной (определенных) в качестве необеспеченной (необеспеченных) Ценными бумагами в соответствии с Документами НКО ЗАО НРД.

В указанном случае Кредитная организация исполняет Обязательства по второй части указанной (указанных) Сделки (Сделок) РЕПО в рабочий день, следующий за днем уведомления Кредитной организации о принятии Банком России указанного в настоящем пункте решения, если в уведомлении не указано иное.

Раздел 4. Совершение Сделки РЕПО и исполнение обязательств по Сделке РЕПО

4.1. Совершение Сторонами Сделок РЕПО осуществляется на Аукционе РЕПО и (или) на Торгах по фиксированной ставке РЕПО.

При совершении Сделок РЕПО на Аукционе РЕПО Сделка РЕПО заключается Банком России по ставке РЕПО, указанной в заявке Кредитной организации, но не ниже ставки отсечения, установленной Банком России по результатам приема заявок и информации о готовности заключать сделки РЕПО.

При совершении сделок РЕПО на Торгах по фиксированной ставке РЕПО Сделка РЕПО заключается по фиксированной ставке РЕПО, устанавливаемой Банком России.

4.2. Сделки РЕПО совершаются путем подачи Кредитной организацией заявки через информационную систему Bloomberg и удовлетворения Банком России указанной заявки путем направления Кредитной организации Реестра Сделок РЕПО через информационную систему Bloomberg в порядке, установленном настоящим Соглашением.

Стороны признают, что направленные ими через информационную систему Bloomberg заявки на заключение Сделки РЕПО и Реестр Сделок РЕПО равнозначны документам, оформленным в простой письменной форме с собственноручной подписью уполномоченного лица Стороны.

4.3. При подаче заявки Кредитной организацией должны быть указаны:

- идентификатор Кредитной организации в системе Bloomberg;
- индивидуальный код трейдера в системе Bloomberg, информация о котором предоставлена Банку России в соответствии с пунктом 3.11 настоящего Соглашения;
- максимальная сумма денежных средств, запрашиваемая Кредитной организацией, в пределах которой будет рассчитана Сумма РЕПО;
- Ставка РЕПО;
- ссылка на Корзину РЕПО.

4.4. По результатам проведения Аукциона РЕПО (Торгов по фиксированной ставке РЕПО) Банк России формирует и направляет через информационную систему Bloomberg Кредитной организации Реестр Сделок РЕПО.

4.5. Заявка Кредитной организации, в которой указана процентная ставка, равная ставке отсечения, может быть удовлетворена Банком России частично в порядке, предусмотренном настоящим Соглашением.

4.6. Частичное удовлетворение заявок, в которых указана процентная ставка, равная ставке отсечения, осуществляется в случае, если максимальный объем предоставляемых Банком России на данном Аукционе РЕПО денежных средств меньше общей суммы денежных средств, указанной в заявках и информации о готовности заключать сделки РЕПО, поданных кредитными организациями на организованных и не на организованных торгах, в которых указана процентная ставка не ниже ставки отсечения.

4.7. В случае, предусмотренном пунктом 4.6 настоящего Соглашения, заявка Кредитной организации, в которой указана процентная ставка, равная ставке отсечения, удовлетворяется частично в объеме, рассчитанном следующим образом:

- а) определяется доля такой заявки Кредитной организации в общем объеме сумм РЕПО, указанных в заявках и информации о готовности заключать сделки РЕПО всех участников

Генеральное соглашение № _____ об общих условиях совершения Банком России и кредитной организацией сделок РЕПО не на организованных торгах в Российской Федерации с использованием информационной системы Bloomberg от “___” _____ 201__ г.

Аукциона РЕПО, поданных на организованных и не на организованных торгах, в которых указана процентная ставка, равная ставке отсечения.

- б) рассчитывается объем частичного удовлетворения такой заявки как произведение доли, определенной в соответствии с подпунктом а) настоящего пункта, и суммы превышения максимального объема предоставляемых Банком России на данном Аукционе РЕПО денежных средств над объемом сумм РЕПО, указанных в заявках и информации о готовности заключать сделки РЕПО, поданных участниками Аукциона РЕПО на организованных и не на организованных торгах, в которых указана процентная ставка выше ставки отсечения.

4.8. Сделка РЕПО считается заключенной с Момент получения Кредитной организацией направленного Банком России Реестра Сделок РЕПО.

4.9. Стороны признают, что сформированный и переданный Банком России в НКО ЗАО НРД Общий реестр Сделок РЕПО является двухсторонним поручением Сторон на клиринг и расчеты в НКО ЗАО НРД.

4.10. Момент исполнения обязательств по перечислению денежных средств и передаче Ценных бумаг по Сделке РЕПО, включая момент исполнения Обязательств по внесению компенсационных взносов, определяется в порядке, предусмотренном Документами НКО ЗАО НРД.

4.11. Стороны признают, что отчетные документы НКО ЗАО НРД, подготовленные в соответствии с Документами НКО ЗАО НРД, являются окончательными для определения обязательств Сторон по Сделкам РЕПО, предусмотренных пунктом 3.10 настоящего Соглашения.

4.12. Банк России имеет право передавать Кредитной организации через информационную систему Bloomberg полученную от НКО ЗАО НРД информацию о Ценных бумагах, переданных Кредитной организацией Банку России по Сделке РЕПО.

4.13. Кредитная организация вправе передать по первой части Сделки РЕПО Ценные бумаги, стоимость которых меньше Максимальной суммы РЕПО, но не менее одной Ценной бумаги.

Передача Кредитной организацией по первой части Сделки РЕПО Ценных бумаг, стоимость которых меньше Максимальной суммы РЕПО, подтверждается предоставляемым НКО ЗАО НРД Банку России и Кредитной организации отчетом, содержащим информацию об объеме исполненных обязательств.

В указанном случае уплата Банком России денежных средств для исполнения Обязательств Банка России по первой части Сделки РЕПО осуществляется в Сумме РЕПО, рассчитанной НКО ЗАО НРД в соответствии с приложением к настоящему Соглашению и Документами НКО ЗАО НРД исходя из стоимости Ценных бумаг, переданных Кредитной организацией по первой части указанной Сделки РЕПО.

При этом Кредитная организация обязана уплатить сумму денежных средств в размере двойной ставки рефинансирования Банка России, действующей на дату, в которую должны быть исполнены обязательства Сторон по первой части Сделки РЕПО (далее — дата первой части Сделки РЕПО), начисленную за один календарный день на разницу между Максимальной суммой РЕПО и Суммой РЕПО, рассчитанной НКО ЗАО НРД по соответствующей Сделке РЕПО в соответствии с приложением к настоящему Соглашению и Документами НКО ЗАО НРД.

При этом Банк России в порядке, предусмотренном пунктом 6.1 настоящего Соглашения, направляет Кредитной организации уведомление, содержащее требование уплатить сумму денежных средств, указанную в абзаце четвертом настоящего пункта, и ее размер.

Указанная выше сумма денежных средств подлежит уплате Кредитной организацией путем перечисления денежных средств на счет Банка России в Первом операционном управлении Банка России (далее — ОПЕРУ-1 Банка России), реквизиты которого указаны в разделе 11 настоящего Соглашения, в течение 3 (трех) рабочих дней с даты первой части Сделки РЕПО. В поле “Назначение платежа” платежного поручения должна быть сделана ссылка на дату заключения и номер Сделки РЕПО.

В случае неуплаты Кредитной организацией указанной выше суммы денежных средств в установленный настоящим пунктом срок Банк России начиная с 4 (четвертого) рабочего дня с даты первой части Сделки РЕПО вправе осуществить списание денежных средств с корреспондентского счета (субсчета (субсчетов) Кредитной организации, открытого (открытых) в подразделении (подразделениях) расчетной сети Банка России, банковских счетов Кредитной организации, открытых в НКО ЗАО НРД, на основании инкассовых поручений Банка России. При этом согласие Кредитной организации на списание денежных средств считается представленным.

Генеральное соглашение № _____ об общих условиях совершения Банком России и кредитной организацией сделок РЕПО не на организованных торгах в Российской Федерации с использованием информационной системы Bloomberg от “___” _____ 201__ г.

Раздел 5. Выплаты по Ценным бумагам и участие в корпоративных действиях

5.1. При получении Банком России денежных средств в валюте Российской Федерации в качестве выплат по Ценным бумагам, переданным Кредитной организацией Банку России по Сделке РЕПО, Банк России осуществляет возврат указанных денежных средств Кредитной организации в соответствии с Документами НКО ЗАО НРД.

Действие настоящего пункта распространяется также на выплаты, осуществленные эмитентом после исполнения Кредитной организацией Обязательств по второй части Сделки РЕПО.

5.2. При получении Банком России денежных средств в иностранной валюте в качестве выплат по Ценным бумагам, переданным Кредитной организацией Банку России по Сделке РЕПО, Банк России перечисляет Кредитной организации указанные денежные средства в валюте фактически поступивших выплат по Ценным бумагам в течение 5 (пяти) рабочих дней со дня их фактического зачисления на счет Банка России.

В соответствии с настоящим пунктом денежные средства перечисляются Банком России на банковские счета Кредитной организации, реквизиты которых указаны в разделе 11 настоящего Соглашения. В случае если реквизиты для перечисления иностранной валюты, в которой была произведена выплата по Ценным бумагам, не предусмотрены настоящим Соглашением, Банк России не позднее рабочего дня, следующего за днем получения указанных денежных средств, направляет Кредитной организации уведомление о получении выплат, а Кредитная организация информирует Банк России о реквизитах для их перечисления в письменной форме. В этом случае Банк России перечисляет Кредитной организации сумму полученных выплат по Ценным бумагам в течение 5 (пяти) рабочих дней со дня получения информации о реквизитах.

Действие настоящего пункта распространяется также на выплаты, осуществленные эмитентом после исполнения Кредитной организацией Обязательств по второй части Сделки РЕПО.

5.3. О сроках и способе передачи Банком России Кредитной организации поступившего от эмитента в качестве выплат по Ценным бумагам иного имущества Стороны договариваются дополнительно.

Раздел 6. Ответственность Сторон

6.1. В случае неисполнения Обязательств Кредитной организации по первой части Сделки РЕПО Банк России освобождается от исполнения обязательств по такой сделке, а Кредитная организация обязана уплатить неустойку в размере двойной ставки рефинансирования Банка России, действующей на дату первой части Сделки РЕПО, начисленную за один календарный день на Максимальную сумму РЕПО.

Банк России не позднее рабочего дня, следующего за днем неисполнения Обязательств Кредитной организацией по первой части Сделки РЕПО, направляет Кредитной организации уведомление, содержащее требование уплатить неустойку и сумму неустойки.

Неустойка подлежит уплате Кредитной организацией путем перечисления денежных средств на счет Банка России в ОПЕРУ-1 Банка России, реквизиты которого указаны в разделе 11 настоящего Соглашения, в течение 3 (трех) рабочих дней с даты первой части Сделки РЕПО. В поле “Назначение платежа” платежного поручения должна быть сделана ссылка на дату заключения и номер Сделки РЕПО.

В случае неуплаты Кредитной организацией неустойки в установленный настоящим пунктом срок Банк России начиная с 4 (четвертого) рабочего дня с даты первой части Сделки РЕПО вправе осуществить списание суммы неустойки с корреспондентского счета (субсчета (субсчетов) Кредитной организации, открытого (открытых) в подразделении (подразделениях) расчетной сети Банка России, банковских счетов Кредитной организации, открытых в НКО ЗАО НРД, на основании инкассовых поручений Банка России. Согласие Кредитной организации на списание суммы неустойки считается представленным.

6.2. В случае нарушения Банком России порядка перечисления денежных средств, установленного пунктом 5.2 настоящего Соглашения и Документами НКО ЗАО НРД, Банк России уплачивает Кредитной организации неустойку, начисленную на сумму не перечисленных в установленный срок денежных средств, в размере:

двойной ставки рефинансирования Банка России, действующей на дату возникновения обязательств Банка России по перечислению выплат по Ценным бумагам (по обязательствам, выраженным в рублях);

двойной ставки “Federal Funds Effective Rate” по однодневным кредитам, зафиксированной в соответствии с данными информационных систем “Thomson Reuters” (USONFFE=) или

Генеральное соглашение № _____ об общих условиях совершения Банком России и кредитной организацией сделок РЕПО не на организованных торгах в Российской Федерации с использованием информационной системы Bloomberg от “___” _____ 201__ г.

Bloomberg (FEDL01<INDEX>) на дату валютирования по расчетам в долларах США, плюс 5% годовых — для обязательств в долларах США;

двойной ставки “EURO OVERNIGHT INDEX AVERAGE” (EONIA) по однодневным кредитам, зафиксированной в соответствии с данными информационных систем “Thomson Reuters” (EONIA=) или Bloomberg (EONIA<INDEX>) на дату валютирования по расчетам в евро, плюс 5% годовых — для обязательств в евро.

Расчет суммы неустойки осуществляется за все календарные дни начиная с календарного дня, следующего за последним днем срока перечисления денежных средств, определяемого в соответствии с пунктом 5.2 настоящего Соглашения и Документами НКО ЗАО НРД, и до дня их возврата включительно.

Неустойка подлежит уплате Банком России в валюте Российской Федерации путем перечисления денежных средств на корреспондентский счет Кредитной организации, открытый в подразделении расчетной сети Банка России. При этом пересчет сумм, выраженных в иностранной валюте, в валюту Российской Федерации осуществляется по официальному курсу Банка России, установленному для такой иностранной валюты на дату, в которую осуществляется платеж.

6.3. В случае неперечисления Кредитной организацией денежных средств по второй части Сделки РЕПО в дату, в которую должны быть исполнены обязательства Сторон по второй части Сделки РЕПО (далее — дата второй части Сделки РЕПО), и одновременного наступления следующих событий:

отсутствие Обязательств Кредитной организации по первой части Сделки РЕПО с текущей датой первой части Сделки РЕПО, достаточных для осуществления процедуры зачета встречных однородных требований в соответствии с Документами НКО ЗАО НРД;

наличие на счете Кредитной организации, открытом в НКО ЗАО НРД, Ценных бумаг и/или денежных средств в количестве, достаточном для обеспечения исполнения Обязательств Кредитной организации по внесению компенсационных взносов, рассчитанных НКО ЗАО НРД;

наличие на счете Кредитной организации, открытом в НКО ЗАО НРД, суммы денежных средств, достаточной для осуществления платы за Перенос даты второй части Сделки РЕПО в размере разницы между ставкой рефинансирования Банка России, действующей на дату второй части Сделки РЕПО, и ставкой РЕПО по Сделке РЕПО, начисленной на Сумму РЕПО, измененную с учетом внесенных Кредитной организацией компенсационных взносов, за каждый календарный день начиная с даты второй части Сделки РЕПО до следующего рабочего дня;

соответствие Кредитной организации всем требованиям, установленным Банком России, НКО ЗАО НРД осуществляет в соответствии с Документами НКО ЗАО НРД списание со счета Кредитной организации, открытого в НКО ЗАО НРД, и зачисление на счет Банка России суммы денежных средств в размере платы за Перенос даты второй части Сделки РЕПО, рассчитанной в соответствии с абзацем четвертым настоящего пункта. Согласие Кредитной организации на списание денежных средств считается представленным.

При этом осуществляется Перенос даты второй части Сделки РЕПО. Перенос даты второй части Сделки РЕПО осуществляется на первый рабочий день после даты второй части Сделки РЕПО, но не более чем 3 (три) раза подряд. При Переносе даты второй части Сделки РЕПО Стоимость обратного выкупа пересчитывается НКО ЗАО НРД в соответствии с Документами НКО ЗАО НРД с учетом Переноса даты второй части Сделки РЕПО.

6.4. Неперечисление Кредитной организацией денежных средств по второй части Сделки РЕПО в дату второй части Сделки РЕПО и невозможность осуществить Перенос даты второй части Сделки РЕПО признается неисполнением Обязательств Кредитной организации по второй части Сделки РЕПО. В этом случае Кредитная организация обязана уплатить неустойку в размере двойной ставки рефинансирования Банка России, действующей на дату второй части Сделки РЕПО, рассчитанную в порядке, установленном в приложении к настоящему Соглашению.

Неустойка начисляется на сумму неисполненных Обязательств Кредитной организации по второй части Сделки РЕПО за период с календарного дня, следующего за датой неисполнения обязательств по второй части Сделки РЕПО, до дня прекращения Остаточных обязательств Кредитной организации (включая эти дни), но не более 4 (четырёх) календарных дней.

Подтверждением неисполнения Обязательств Кредитной организации по второй части Сделки РЕПО является предоставляемый НКО ЗАО НРД Банку России и Кредитной организации в соответствии с Документами НКО ЗАО НРД документ (отчет), содержащий информацию о неисполненных сделках.

Генеральное соглашение № _____ об общих условиях совершения Банком России и кредитной организацией сделок РЕПО не на организованных торгах в Российской Федерации с использованием информационной системы Bloomberg от “___” _____ 201__ г.

Иные действия Сторон в случае неисполнения Обязательств Кредитной организации по второй части Сделки РЕПО указаны в пунктах 6.5—6.15 настоящего Соглашения.

6.5. В случае неисполнения Обязательств Кредитной организации по второй части Сделки РЕПО в соответствии с пунктом 6.4 настоящего Соглашения Банк России начиная со дня, следующего за датой второй части Сделки РЕПО, и до прекращения Остаточных обязательств Кредитной организации в полном объеме:

в рабочий день, следующий за датой второй части Сделки РЕПО, направляет Кредитной организации информацию о сумме Остаточных обязательств Кредитной организации, рассчитанной в порядке, установленном в приложении к настоящему Соглашению;

по рабочим дням в случае изменения суммы Остаточных обязательств Кредитной организации направляет Кредитной организации информацию об изменении суммы Остаточных обязательств Кредитной организации;

вправе осуществлять реализацию Ценных бумаг, переданных по Сделке РЕПО (далее — реализация Ценных бумаг), на организованных и (или) не на организованных торгах в объеме, достаточном для погашения Остаточных обязательств Кредитной организации;

вправе, в том числе одновременно с реализацией Ценных бумаг, производить списание денежных средств в сумме, достаточной для погашения Остаточных обязательств Кредитной организации, с корреспондентского счета (субсчета (субсчетов) Кредитной организации, открытого (открытых) в подразделении (подразделениях) расчетной сети Банка России, банковских счетов Кредитной организации, открытых в НКО ЗАО НРД, на основании инкассовых поручений Банка России. Согласие Кредитной организации на списание денежных средств считается представленным.

Уменьшение Остаточных обязательств Кредитной организации осуществляется в первую очередь за счет денежных средств, списанных со счетов Кредитной организации на основании инкассовых поручений Банка России в соответствии с настоящим пунктом.

6.6. В случае неисполнения Обязательств Кредитной организации по второй части Сделки РЕПО Банк России вправе полностью или частично отказаться от реализации Ценных бумаг, переданных по Сделке РЕПО, и уменьшить сумму Остаточных обязательств Кредитной организации на стоимость таких Ценных бумаг, исчисленную по цене, согласованной Сторонами.

6.7. При неисполнении Обязательств Кредитной организации по второй части Сделки РЕПО Банк России не перечисляет (не передает) Кредитной организации полученные в соответствии с пунктами 5.1 и 5.2 настоящего Соглашения выплаты по Ценным бумагам. При этом сумма Остаточных обязательств Кредитной организации уменьшается на сумму денежных средств, полученных Банком России в качестве выплат по Ценным бумагам (денежных средств, полученных от реализации Банком России иного имущества, полученного от эмитента в качестве выплат по Ценным бумагам, за вычетом расходов, понесенных Банком России при реализации этого имущества).

Датой уменьшения суммы Остаточных обязательств Кредитной организации в указанном случае является дата поступления денежных средств в качестве выплат по Ценным бумагам (денежных средств, полученных от реализации Банком России иного имущества, полученного от эмитента в качестве выплат по Ценным бумагам) на счет Банка России.

Пересчет сумм, выраженных в иностранной валюте, в валюту Российской Федерации осуществляется по официальному курсу Банка России, установленному для такой иностранной валюты, на дату уменьшения суммы Остаточных обязательств Кредитной организации.

6.8. В случае погашения Ценных бумаг, переданных по Сделке РЕПО, Банк России уменьшает Остаточные обязательства Кредитной организации на сумму погашения номинальной стоимости Ценных бумаг. Датой уменьшения Остаточных обязательств Кредитной организации является дата зачисления указанных денежных средств на счет Банка России.

Пересчет сумм, выраженных в иностранной валюте, в валюту Российской Федерации осуществляется по официальному курсу Банка России, установленному для такой иностранной валюты, на дату уменьшения суммы Остаточных обязательств Кредитной организации.

6.9. Кредитная организация исполняет свои Остаточные обязательства путем перечисления денежных средств на счет Банка России в ОПЕРУ-1 Банка России, реквизиты которого указаны в разделе 11 настоящего Соглашения.

6.10. Погашение требований Банка России по Остаточным обязательствам Кредитной организации осуществляется в следующем порядке:

Генеральное соглашение № _____ об общих условиях совершения Банком России и кредитной организацией сделок РЕПО не на организованных торгах в Российской Федерации с использованием информационной системы Bloomberg от “___” _____ 201__ г.

в первую очередь погашается сумма Обязательств Кредитной организации по второй части Сделки РЕПО;

во вторую очередь погашается сумма неустойки, подлежащая уплате в связи с неисполнением Обязательств Кредитной организации по второй части Сделки РЕПО.

При наличии на определенную дату нескольких неисполненных Кредитной организацией Сделок РЕПО, дата вторых частей которых наступила, Остаточные обязательства Кредитной организации погашаются в порядке возрастания порядковых номеров указанных Сделок РЕПО, если иной порядок не установлен Банком России по согласованию с Кредитной организацией.

6.11. После прекращения Остаточных обязательств Кредитной организации в полном объеме с учетом пунктов 6.14 и 6.15 настоящего Соглашения Банк России в течение 7 (семи) рабочих дней осуществляет передачу Кредитной организации Ценных бумаг и (или) перечисление денежных средств, оставшихся после погашения Остаточных обязательств Кредитной организации. При этом суммы, оставшиеся от полученных Банком России выплат по Ценным бумагам, перечисляются в валюте фактически поступивших выплат по Ценным бумагам.

Банк России перечисляет указанные в настоящем пункте денежные средства в рублях и иностранной валюте на банковские счета Кредитной организации, реквизиты которых указаны в разделе 11 настоящего Соглашения. Передача Ценных бумаг осуществляется на счет Кредитной организации, указанный в разделе 11 настоящего Соглашения.

В случае нарушения срока перечисления денежных средств Банк России уплачивает Кредитной организации неустойку, начисленную на сумму не перечисленных в установленный срок денежных средств, в размере:

двойной ставки рефинансирования Банка России, действующей на дату возникновения обязательств Банка России по перечислению денежных средств, оставшихся после погашения Остаточных обязательств Кредитной организации (по обязательствам, выраженным в рублях);

двойной ставки “Federal Funds Effective Rate” по однодневным кредитам, зафиксированной в соответствии с данными информационных систем “Thomson Reuters” (USONFFE=) или Bloomberg (FEDL01<INDEX>) на дату валютирования по расчетам в долларах США, плюс 5% годовых — для обязательств в долларах США;

двойной ставки “EURO OVERNIGHT INDEX AVERAGE” (EONIA) по однодневным кредитам, зафиксированной в соответствии с данными информационных систем “Thomson Reuters” (EONIA=) или Bloomberg (EONIA<INDEX>) на дату валютирования по расчетам в евро, плюс 5% годовых — для обязательств в евро.

Расчет суммы неустойки осуществляется за все календарные дни начиная с календарного дня, следующего за седьмым рабочим днем с даты прекращения Остаточных обязательств Кредитной организации в полном объеме, и до дня перечисления указанных денежных средств включительно.

Неустойка подлежит уплате Банком России в валюте Российской Федерации путем перечисления денежных средств на корреспондентский счет Кредитной организации, открытый в подразделении расчетной сети Банка России. При этом пересчет сумм, выраженных в иностранной валюте, в валюту Российской Федерации осуществляется по официальному курсу Банка России, установленному для такой иностранной валюты на дату, в которую осуществляется платеж.

О сроке и способе передачи Банком России Кредитной организации поступившего от эмитента в качестве выплат по Ценным бумагам иного имущества, оставшегося после погашения Остаточных обязательств Кредитной организации, Стороны договариваются дополнительно.

6.12. В случае излишнего взыскания Банком России денежных средств с Кредитной организации согласно пунктам 4.13, 6.1 и 6.5 настоящего Соглашения Банк России возвращает излишне взысканные денежные средства на корреспондентский счет Кредитной организации, открытый в подразделении расчетной сети Банка России, и уплачивает Кредитной организации неустойку, исходя из суммы излишне взысканных денежных средств.

Сумма неустойки рассчитывается отдельно по каждой излишне взысканной сумме исходя из двойной ставки рефинансирования Банка России, действующей на дату возникновения обязательства Банка России по возврату излишне взысканных денежных средств. Расчет суммы неустойки осуществляется за все календарные дни начиная со второго рабочего дня, следующего за днем излишнего взыскания денежных средств, и до дня возврата излишне взысканных денежных средств включительно.

Генеральное соглашение № _____ об общих условиях совершения Банком России и кредитной организацией сделок РЕПО не на организованных торгах в Российской Федерации с использованием информационной системы Bloomberg от “___” _____ 201__ г.

Неустойка подлежит уплате Банком России путем перечисления денежных средств на корреспондентский счет Кредитной организации, открытый в подразделении расчетной сети Банка России.

6.13. Расчет сумм неустоек, уплачиваемых Сторонами в соответствии с настоящим разделом, платы за Перенос даты второй части Сделки РЕПО, а также процентов за пользование денежными средствами, за дни, приходящиеся на календарный год с количеством дней 365, производится из расчета 365 календарных дней в году, а за дни, приходящиеся на календарный год с количеством дней 366, — из расчета 366 календарных дней в году.

6.14. В случае неисполнения обязательств Кредитной организации по второй части сделки РЕПО, заключенной на организованных и (или) не на организованных торгах, в том числе в соответствии с настоящим Соглашением, Банк России вправе потребовать досрочного исполнения обязательств по вторым частям всех или части сделок РЕПО, заключенных Банком России с Кредитной организацией на организованных и (или) не на организованных торгах, в том числе в соответствии с настоящим Соглашением.

Банк России направляет Кредитной организации уведомление о необходимости досрочного исполнения обязательств по вторым частям всех или части сделок РЕПО, заключенных Банком России с Кредитной организацией на организованных и (или) не на организованных торгах, в том числе в соответствии с настоящим Соглашением.

В указанном случае Кредитная организация перечисляет денежные средства по вторым частям сделок РЕПО в рабочий день, следующий за днем уведомления Банком России Кредитной организации о принятии указанного в настоящем пункте решения, если в уведомлении Банка России не указано иное.

При этом перечисление денежных средств по вторым частям Сделок РЕПО, заключенных в соответствии с настоящим Соглашением, осуществляется в порядке, установленном настоящим Соглашением и Документами НКО ЗАО НРД.

6.15. Банк России вправе уменьшить сумму остаточных обязательств Кредитной организации по сделке РЕПО, заключенной на организованных и (или) не на организованных торгах, в том числе в соответствии с настоящим Соглашением:

на сумму денежных средств, полученных от реализации ценных бумаг, оставшихся после погашения остаточных обязательств Кредитной организации по другим сделкам РЕПО, заключенным на организованных и (или) не на организованных торгах, в том числе в соответствии с настоящим Соглашением, за вычетом расходов, понесенных Банком России при реализации ценных бумаг;

на сумму денежных средств, излишне списанных с корреспондентского счета (субсчета) (субсчетов) Кредитной организации, открытого (открытых) в подразделении (подразделениях) расчетной сети Банка России, банковских счетов, открытых в НКО ЗАО НРД;

на сумму денежных средств, излишне перечисленных Кредитной организацией для исполнения ее остаточных обязательств;

на сумму поступивших Банку России выплат по ценным бумагам (в том числе на стоимость имущества, поступившего в качестве выплат по ценным бумагам, за вычетом расходов, понесенных Банком России при его реализации), сумму частичного погашения номинальной стоимости по ценным бумагам, переданным по другой сделке РЕПО, заключенной Сторонами на организованных и (или) не на организованных торгах, в том числе в соответствии с настоящим Соглашением (при неперечислении Кредитной организацией денежных средств по второй части указанной сделки РЕПО — в сумме превышения поступивших выплат по ценным бумагам над суммой остаточных обязательств Кредитной организации);

на исчисленную по цене, согласованной Сторонами, стоимость ценных бумаг, оставшихся после погашения остаточных обязательств Кредитной организации по другой сделке РЕПО, заключенной на организованных и (или) не на организованных торгах, в том числе в соответствии с настоящим Соглашением, в случае полного или частичного отказа Банка России от реализации указанных ценных бумаг.

Раздел 7. Основания освобождения от ответственности

7.1. Ни одна из Сторон не несет ответственности перед другой Стороной за частичное или полное неисполнение обязательств по настоящему Соглашению и заключенным в соответствии с ним Сделкам РЕПО, обусловленное действием обстоятельств непреодолимой силы, то есть чрезвычайных и непредотвратимых при данных условиях обстоятельств.

Генеральное соглашение № _____ об общих условиях совершения Банком России и кредитной организацией сделок РЕПО не на организованных торгах в Российской Федерации с использованием информационной системы Bloomberg от “___” _____ 201__ г.

7.2. В случае возникновения обстоятельств непреодолимой силы, влияющих на возможность выполнения Стороной обязательств по настоящему Соглашению и заключенным в соответствии с ним Сделкам РЕПО, Сторона обязана проинформировать другую Сторону об их наступлении и прекращении в день их наступления и прекращения (в следующий за ним первый рабочий день в случае их наступления и прекращения в нерабочий день).

Раздел 8. Применимое право. Порядок разрешения споров

8.1. Настоящее Соглашение и Сделки РЕПО, заключенные в соответствии с Соглашением, а также все вытекающие из них права и обязанности Сторон регулируются и толкуются в соответствии с законодательством Российской Федерации.

8.2. Споры по исполнению настоящего Соглашения и совершенным в его рамках Сделкам РЕПО разрешаются Сторонами путем проведения переговоров.

Споры и разногласия, по которым Стороны не достигнут договоренности, подлежат рассмотрению и разрешению в Арбитражной комиссии при Открытом акционерном обществе “Московская Биржа ММВБ-РТС” (далее — Арбитражная комиссия при ОАО Московская Биржа) в соответствии с документами, определяющими ее правовой статус и порядок разрешения споров.

Решения Арбитражной комиссии при ОАО Московская Биржа являются окончательными и обязательными для Сторон. Не исполненное в срок решение Арбитражной комиссии при ОАО Московская Биржа подлежит принудительному исполнению в соответствии с законодательством Российской Федерации.

8.3. Стороны признают, что в случае судебных разбирательств и иных процессуальных действий подтверждение факта информационного обмена и условий Сделок РЕПО, предоставленное в письменной форме Bloomberg и (или) НКО ЗАО НРД, засвидетельствует действительность, полноту и достоверность информации, которой обменивались Стороны при заключении Сделок РЕПО.

Раздел 9. Порядок изменения и расторжения Соглашения.

Срок действия Соглашения

9.1. Любые изменения и дополнения к настоящему Соглашению имеют силу, если они оформлены в письменной форме и подписаны Сторонами.

9.2. Каждая из сторон вправе в одностороннем порядке расторгнуть настоящее Соглашение.

В случае расторжения настоящего Соглашения Сторона, расторгающая настоящее Соглашение, письменно не позднее чем за 10 (десять) рабочих дней до даты предполагаемого расторжения настоящего Соглашения уведомляет об этом другую Сторону.

9.3. Расторжение настоящего Соглашения не освобождает Стороны от выполнения обязательств, возникших в период действия настоящего Соглашения.

9.4. Настоящее соглашение вступает в силу с даты его подписания Сторонами.

Раздел 10. Прочие условия

10.1. Стороны не вправе уступать свои права и обязанности по настоящему Соглашению третьей стороне.

10.2. Стороны признают, что условия Сделок РЕПО, заключенных в соответствии с настоящим Соглашением, а также любая информация, предоставляемая каждой из Сторон в связи с заключением и исполнением настоящего Соглашения, являются конфиденциальными.

10.3. В одностороннем порядке могут быть изменены и (или) дополнены номера факсов, адреса Сторон, а также иные реквизиты, указанные в разделе 11 настоящего Соглашения.

Такие изменения должны быть совершены в письменной форме и направлены Стороной, реквизиты которой изменились, не позднее второго рабочего дня с даты произошедшего изменения.

10.4. Настоящее Соглашение составлено на ___ листах, в том числе приложение к настоящему Соглашению на ___ листах, в 2 (двух) экземплярах, имеющих одинаковую юридическую силу, по одному экземпляру для каждой из Сторон.

Генеральное соглашение № _____ об общих условиях совершения Банком России и кредитной организацией сделок РЕПО не на организованных торгах в Российской Федерации с использованием информационной системы Bloomberg от “___” _____ 201__ г.

Раздел 11. Подписи, адреса и реквизиты Сторон

Центральный банк
Российской Федерации

Почтовый адрес: 107016, г. Москва,
ул. Неглинная, д. 12

Факс: _____

Реквизиты для заключения сделок:
Bloomberg-код:

Платежные реквизиты:
БИК 044501002
ИНН 7702235133
КПП 775031017

Реквизиты счета для перечисления денежных средств:

Счет в ОПЕРУ-1 Банка России для перечисления неустойки при неисполнении первой части Сделки РЕПО:

№ 47422810200000055502

Счет в ОПЕРУ-1 Банка России для перечисления выплат по Ценным бумагам и денежных средств для исполнения Остаточных обязательств Кредитной организации:

№ 47422810400000055506

Реквизиты для исполнения обязательств по передаче Ценных бумаг:

SWIFT-код: CBRFRUMM

(должность)

(Ф.И.О.)

М.П.

(полное наименование Кредитной организации)

Почтовый адрес:

Факс: _____

Реквизиты для заключения сделок:
Bloomberg-код Кредитной организации:

Депозитарный код Кредитной организации в
НКО ЗАО НРД:

Платежные реквизиты:
БИК
ИНН
КПП
ОГРН

Реквизиты счета для перечисления денежных средств в рублях:

Корреспондентский счет № _____, открытый в _____

Реквизиты счета для перечисления денежных средств в долларах США:

Корреспондентский счет № _____, открытый в _____

SWIFT-код банка-корреспондента: _____
Банк-посредник (при необходимости)

SWIFT-код банка-посредника: _____

Реквизиты счета для перечисления денежных средств в евро:

Корреспондентский счет № _____, открытый в _____

SWIFT-код банка-корреспондента: _____
Банк-посредник (при необходимости)

SWIFT-код банка-посредника: _____

Реквизиты для исполнения обязательств по передаче Ценных бумаг:

SWIFT-код Кредитной организации: _____

(должность)

(Ф.И.О.)

М.П.

Генеральное соглашение № _____ об общих условиях совершения Банком России и кредитной организацией сделок РЕПО не на организованных торгах в Российской Федерации с использованием информационной системы Bloomberg от “___” _____ 201__ г.

Приложение
к Генеральному соглашению № _____
об общих условиях совершения Банком России
и кредитной организацией сделок РЕПО
не на организованных торгах
в Российской Федерации с использованием
информационной системы Bloomberg

Обозначения и формулы параметров Сделки РЕПО

Все приведенные ниже величины, выраженные в рублях (кроме официального курса иностранных валют и НКД на 1 лот — минимальное изменение номинальной стоимости), рассчитываются с точностью до копеек.

Все приведенные ниже величины (кроме НКД на 1 лот), выраженные в единицах иностранной валюты (долларах США, евро и т.д.), рассчитываются с точностью до сотых долей единицы иностранной валюты (до центов, евроцентов и т.д.).

Все относительные величины рассчитываются с точностью, устанавливаемой Банком России.

i	Номер выпуска Ценных бумаг Корзины РЕПО, передаваемых Кредитной организацией по первой части Сделки РЕПО
j	Номер Сделки РЕПО
H	Количество Сделок РЕПО, заключенных Банком России с Кредитной организацией, вошедших в пул для расчета компенсационного взноса в соответствии с Документами НКО ЗАО НРД
r_j	Ставка РЕПО по j -й Сделке РЕПО (% годовых)
T_j	Срок РЕПО по сделке j (в календарных днях)
d_0^i	Значение дисконта по i -му выпуску Ценных бумаг, равное дисконту, установленному Банком России по данному выпуску на дату первой части Сделки РЕПО, %
d_t^i	Значение дисконта по i -му выпуску Ценных бумаг, равное дисконту, установленному Банком России по данному выпуску на день t , или равное 100, если Банк России не установил дисконт по данному выпуску на день t , %
e_0^i	Официальный курс иностранной валюты, в которой выражена номинальная стоимость i -го выпуска, по отношению к рублю, устанавливаемый Банком России на дату первой части Сделки РЕПО. Для ценных бумаг, номинальная стоимость которых выражена в рублях, e_0^i принимается равным 1
e_t^i	Официальный курс иностранной валюты, в которой выражена номинальная стоимость i -го выпуска, по отношению к рублю, устанавливаемый Банком России на день t . Для ценных бумаг, номинальная стоимость которых выражена в рублях, e_t^i принимается равным 1
P_0^i	Рыночная цена для i -го выпуска Ценных бумаг на день исполнения первой части Сделки РЕПО, в валюте номинала
P_t^i	Рыночная цена для i -го выпуска Ценной бумаги на день t , в валюте номинала
A_0^i	Накопленный купонный доход по i -му выпуску Ценных бумаг на дату исполнения первой части Сделки РЕПО, в валюте номинала на 1 лот (штуку), рассчитывается с точностью до шестого знака после запятой
A_t^i	Накопленный купонный доход по i -му выпуску Ценных бумаг на день t , в валюте номинала на 1 лот (штуку), рассчитывается с точностью до шестого знака после запятой

Генеральное соглашение № _____ об общих условиях совершения Банком России и кредитной организацией сделок РЕПО не на организованных торгах в Российской Федерации с использованием информационной системы Bloomberg от “___” _____ 201__ г.

N_0^i	Количество Ценных бумаг или количество лотов i -го выпуска, передаваемых Кредитной организацией по первой части Сделки РЕПО. Рассчитывается НКО ЗАО НРД исходя из наличия Ценных бумаг, доступных для исполнения Сделок РЕПО, в соответствии с Документами НКО ЗАО НРД
n	Дисконтированная стоимость одной из Ценных бумаг, передаваемых по первой части Сделки РЕПО, руб.
Q_j	Количество выпусков, фактически переданных по сделке j при подборе
S_0^j	Сумма РЕПО на дату исполнения первой части Сделки РЕПО по сделке j , выражается в рублях. Рассчитывается НКО ЗАО НРД исходя из передаваемых Кредитной организацией Ценных бумаг в пределах Максимальной суммы РЕПО $\sum_{i=1}^{Q_j} (1 - d_0^i / 100) * N_0^i * (P_0^i + A_0^i) * e_0^i \geq S_0^j$ $\left S_0^j - \sum_{i=1}^{Q_j} (1 - d_0^i / 100) * N_0^i * (P_0^i + A_0^i) * e_0^i \right \leq n$
S_2^j	Стоимость обратного выкупа на момент исполнения первой части Сделки РЕПО, выражается в рублях, рассчитывается исходя из Ставки РЕПО, Срока РЕПО и Суммы РЕПО по формуле: $S_2^j = S_0^j * \left(1 + \frac{r_j}{100\%} * \left(\frac{T365}{365} + \frac{T366}{366} \right) \right)$, где $T365$ и $T366$ — фактическое число календарных дней между датой первой части Сделки РЕПО, исключая указанную дату, и датой второй части Сделки РЕПО включительно, приходящихся на календарный год, состоящий из 365 и 366 дней соответственно. Для T , $T365$ и $T366$ выполняется следующее тождество: $T_j \equiv T365 + T366$
	Условие необходимости внесения компенсационного взноса Кредитной организацией: $L_t^N - \sum_{j=1}^N \sum_{i=1}^{Q_j} (1 - d_t^i / 100\%) * N_t^i * (P_t^i + A_t^i) * e_t^i > X$ Условие необходимости внесения компенсационного взноса Банком России $\sum_{j=1}^N \sum_{i=1}^{Q_j} (1 - d_t^i / 100\%) * N_t^i * (P_t^i + A_t^i) * e_t^i - L_t^N > X$
L_t^j	Сумма обязательств Кредитной организации по j -й Сделке РЕПО на день t . Рассчитывается в соответствии с Документами НКО ЗАО НРД
N_t^i	Количество ценных бумаг или количество лотов i -го выпуска Ценных бумаг, переданных по сделке, входящей в пул для расчета компенсационного взноса, в день t . Рассчитывается в соответствии с Документами НКО ЗАО НРД
L_t^N	Сумма обязательств Кредитной организации по всем Сделкам РЕПО на день t , вошедшим в пул для расчета компенсационного взноса. Рассчитывается в соответствии с Документами НКО ЗАО НРД
X	Уровень переоценки по совокупности обязательств Кредитной организации по всем действующим (по которым исполнена первая часть и не исполнена вторая часть) Сделкам РЕПО, установленный Банком России. Определяется как меньшее из следующих величин: — абсолютного значения в рублях, установленного Банком России; — величины в рублях, определяемой как процент от совокупного объема обязательств Кредитной организации, размер которого установлен Банком России

Генеральное соглашение № _____ об общих условиях совершения Банком России и кредитной организацией сделок РЕПО не на организованных торгах в Российской Федерации с использованием информационной системы Bloomberg от “___” _____ 201__ г.

Порядок расчета Остаточных обязательств Кредитной организации по Сделке РЕПО

Величина Остаточных обязательств Кредитной организации рассчитывается со дня, следующего за датой второй части Сделки РЕПО.

Расчет осуществляется на каждый календарный день по следующей формуле:

$$L_i = \max \left\{ 0; L_{i-1} - C_{i-1} + \frac{R^F}{100\%} * \frac{1}{\text{base}} * (S_2 - \sum_{j=1}^i C_{j-1}) \right\},$$

где:

L_i	Величина Остаточных обязательств Кредитной организации на начало i -го дня с даты второй части Сделки РЕПО. Для первого дня с даты второй части Сделки РЕПО $L_{i-1} = S_2$. Неустойка начисляется за период с календарного дня, следующего за датой второй части Сделки РЕПО, до дня прекращения Остаточных обязательств Кредитной организации (включая эти дни), но не более 4 (четырёх) календарных дней
S_2	Стоимость обратного выкупа на дату второй части Сделки РЕПО, рассчитанная НКО ЗАО НРД в соответствии с Документами НКО ЗАО НРД
R^F	Ставка для расчета неустойки, равная двойной ставке рефинансирования Банка России на дату второй части Сделки РЕПО (% годовых). В случае если $i \geq 5$ или $S_2 \leq \sum_{j=1}^i C_{j-1}$, то $R^F = 0$
base	Фактическое количество календарных дней в году, на который приходится i -й день с даты второй части Сделки РЕПО
$\sum_{j=1}^i C_{j-1}$	$\sum_{j=1}^i C_{j-1} = C_0 + \dots + C_{i-1}$, где $C_{i-1} = B_{i-1} + V_{i-1} + D_{i-1} + O_{i-1} + Z_{i-1}$
B_{i-1}	Сумма денежных средств, списанных с корреспондентского счета (субсчета (суб-счетов) Кредитной организации, открытого (открытых) в подразделении (подразделениях) расчетной сети Банка России, банковских счетов, открытых в НКО ЗАО НРД для погашения Остаточных обязательств Кредитной организации в $(i-1)$ -й день с даты второй части Сделки РЕПО
V_{i-1}	Сумма денежных средств, полученных от реализации Ценных бумаг, уменьшенная на расходы, связанные с их реализацией, в $(i-1)$ -й день с даты второй части Сделки РЕПО, а также стоимость Ценных бумаг, на которую уменьшены Остаточные обязательства Кредитной организации в $(i-1)$ -й день с даты второй части Сделки РЕПО при отказе (частичном отказе) Банка России от реализации Ценных бумаг в соответствии с пунктом 6.6 настоящего Соглашения
D_{i-1}	Сумма денежных средств, перечисленная Кредитной организацией на счет Банка России в ОПЕРУ-1 Банка России для исполнения ее Остаточных обязательств в $(i-1)$ -й день с даты второй части Сделки РЕПО в соответствии с пунктом 6.9 настоящего Соглашения
O_{i-1}	$O_{i-1} = K_{i-1} * e_{i-1}$, где K_{i-1} — сумма доходов по ценным бумагам, сумма (частичного) погашения номинальной стоимости по ценным бумагам, направленная на уменьшение суммы Остаточных обязательств Кредитной организации в $(i-1)$ -й день с даты второй части Сделки РЕПО в соответствии с пунктами 6.7, 6.8 настоящего Соглашения

Генеральное соглашение № _____ об общих условиях совершения Банком России и кредитной организацией сделок РЕПО не на организованных торгах в Российской Федерации с использованием информационной системы Bloomberg от “___” _____ 201__ г.

Z_{i-1}	$Z_{i-1} = U_{i-1} * e_{i-1}$, где U_{i-1} — денежные средства, полученные Банком России при совершении сделок РЕПО с Кредитной организацией на организованных и (или) не на организованных торгах, в сумме их превышения над суммой остаточных обязательств Кредитной организации при неисполнении ею обязательств по вторым частям указанных сделок РЕПО, стоимость ценных бумаг при отказе Банком России от реализации ценных бумаг, оставшихся после погашения остаточных обязательств Кредитной организации при неисполнении ею обязательств по второй части сделки РЕПО, заключенной на организованных и (или) не на организованных торгах, направленные на уменьшение суммы Остаточных обязательств Кредитной организации в $(i-1)$ -й день с даты второй части Сделки РЕПО в соответствии с пунктом 6.15 настоящего Соглашения
max(A; B)	Функция выбора максимального значения

Приложение 2
к письму Банка России
от 29.03.2013 № 55-Т

“ ___ ” _____ 20__ г.

Департамент обеспечения
и контроля операций
на финансовых рынках Банка России
107016, г. Москва, ул. Неглинная, 12

Заявление
о намерении заключить генеральное соглашение об общих условиях совершения
Банком России и кредитной организацией сделок РЕПО не на организованных торгах
в Российской Федерации с использованием информационной системы Bloomberg

Настоящим _____ (_____),
(полное фирменное наименование и сокращенное фирменное наименование
кредитной организации)
лицензия Центрального банка Российской Федерации на осуществление банковских опе-
раций _____;
(дата выдачи и номер)
почтовый адрес для получения корреспонденции от Банка России: _____

выражает намерение заключить с Банком России генеральное соглашение об общих условиях совершения Банком России и кредитной организацией сделок РЕПО не на организованных торгах в Российской Федерации с использованием информационной системы Bloomberg.

К настоящему заявлению прилагаются:
два подписанных экземпляра генерального соглашения, на ___ листах;
доверенность на подписание генерального соглашения, содержащая образец подписи лица, уполномоченного на его подписание, либо копия документа, подтверждающего полномочия должностного лица кредитной организации на подписание генерального соглашения, заверенная в порядке, установленном законодательством Российской Федерации (при подписании генерального соглашения руководителем кредитной организации к заявлению прилагаются только два подписанных экземпляра генерального соглашения), на ___ листах.

Наименование должности
уполномоченного лица
кредитной организации

Личная подпись

Инициалы, фамилия

Дата
М.П.

Наименование должности
исполнителя,
номер телефона

Личная подпись

Инициалы, фамилия

Главные управления
(национальные банки)
Центрального банка
Российской Федерации
от 02.04.2013 № 58-Т

О перечне организаций

В соответствии с решением Совета директоров Банка России (протокол заседания Совета директоров Банка России от 2 апреля 2013 года № 6) в целях осуществления операций согласно Положению Банка России от 12 ноября 2007 года № 312-П “О порядке предоставления Банком России кредитным организациям кредитов, обеспеченных активами или поручительствами” (с изменениями) (“Вестник Банка России” от 17 декабря 2007 года № 69, от 2 июля 2008 года № 35, от 17 октября 2008 года № 58, от 27 октября 2008 года № 60, от 21 января 2009 года № 4, от 16 сентября 2009 года № 54, от 21 марта 2012 года № 15, от 29 августа 2012 года № 51) доводим до сведения, что в перечень организаций, упомянутый в подпункте 3.6.1 пункта 3.6 Положения, внесены следующие изменения:

в связи с реорганизацией в форме преобразования Московское Государственное Унитарное предприятие “Мосводоканал” заменено на Открытое акционерное общество “Мосводоканал”.

Настоящее письмо подлежит официальному опубликованию в “Вестнике Банка России” и применяется со дня его опубликования.

Доведите содержание настоящего письма до сведения кредитных организаций.

ПРЕДСЕДАТЕЛЬ
ЦЕНТРАЛЬНОГО
БАНКА
РОССИЙСКОЙ
ФЕДЕРАЦИИ

С.М. ИГНАТЬЕВ

Главные управления
(национальные банки)
Центрального банка
Российской Федерации
от 03.04.2013 № 59-Т

Первое операционное
управление Банка России

Департамент
полевых учреждений

О значении реквизита 3 “№” распоряжений, применяемых в платежной системе Банка России

С учетом пункта 4.2 Положения Банка России от 29 июня 2012 года № 384-П “О платежной системе Банка России” и процедур структурного контроля и контроля значений реквизитов распоряжений в электронном виде, содержащихся в Альбоме унифицированных форматов электронных банковских сообщений, при осуществлении перевода денежных средств в рамках платежной системы Банка России в случае, если значение реквизита 3 “№” распоряжения состоит более чем из трех цифр, распоряжение идентифицирует-

ся по трем последним разрядам номера, которые должны быть отличны от “000”.

Доведите настоящее письмо до сведения кредитных организаций и других клиентов Банка России.

Настоящее письмо подлежит опубликованию в “Вестнике Банка России”.

ПЕРВЫЙ
ЗАМЕСТИТЕЛЬ
ПРЕДСЕДАТЕЛЯ
БАНКА РОССИИ

В.К. КОНТОРОВИЧ

ЦЕНТРАЛЬНЫЙ БАНК РОССИЙСКОЙ ФЕДЕРАЦИИ

ВЕСТНИК БАНКА РОССИИ

**Нормативные акты и оперативная информация
Центрального банка Российской Федерации**

№ 22 (1418)

10 АПРЕЛЯ 2013

МОСКВА

Редакционный совет изданий Банка России:

Председатель совета Г.И. Лунтовский

Заместитель председателя совета Т.Н. Чугунова

Члены совета:

С.А. Голубев, Г.С. Ефремова, Н.Ю. Иванова, В.И. Моргунов,
А.Ю. Симановский, В.Н. Сменковский, М.И. Сухов, С.А. Швецов

Ответственный секретарь совета Е.Ю. Ключева

Учредитель – Центральный банк Российской Федерации
107016, Москва, ул. Неглинная, 12

Адрес официального сайта Банка России: <http://www.cbr.ru>

Тел. 771-43-73, факс 623-83-77, e-mail: mvg@cbr.ru

Издание зарегистрировано Федеральной службой по надзору в сфере связи, информационных технологий
и массовых коммуникаций. Регистрационный номер ПИ № ФС77-47238

© Центральный банк Российской Федерации, 1994 г.

Издатель и распространитель: ЗАО «АЭИ «ПРАЙМ»

119021, Москва, Зубовский б-р, 4

Тел. 974-76-64, факс 637-45-60, www.1prime.ru, e-mail: sales01@1prime.ru

Отпечатано в ООО «Типография ЛБЛ»
125080, Москва, Ленинградское ш., 46/1