

информационные сообщения	2
кредитные организации.....	7
Обзор состояния внутреннего рынка наличной иностранной валюты в сентябре 2012 года	7
Данные о движении наличной иностранной валюты на территории Российской Федерации через уполномоченные банки за август 2012 года	12
Сводные статистические материалы по 30 крупнейшим банкам Российской Федерации по состоянию на 1 октября 2012 года	23
Информация о величине активов и собственных средств (капитала) кредитных организаций по состоянию на 1 октября 2012 года	29
Приказ Банка России от 02.11.2012 № ОД-725	30
Приказ Банка России от 02.11.2012 № ОД-726	30
Приказ Банка России от 02.11.2012 № ОД-727	32
Приказ Банка России от 02.11.2012 № ОД-728	32
Сообщения о признании несостоявшимся выпуска ценных бумаг АКБ “ПЕРЕСВЕТ” (ЗАО)	34
Сообщения об аннулировании государственной регистрации выпуска ценных бумаг АКБ “ПЕРЕСВЕТ” (ЗАО)	34
Сообщение о признании несостоявшимся выпуска ценных бумаг АКБ “Спурт” (ОАО)	35
Сообщение об аннулировании государственной регистрации выпуска ценных бумаг АКБ “Спурт” (ОАО)	35
Информация о включении “Русьуниверсалбанк” (ООО) в реестр банков — участников системы обязательного страхования вкладов	35
ставки денежного рынка	36
Сообщение Банка России	36
Показатели ставок межбанковского рынка с 29 октября по 2 ноября 2012 года	37
внутренний финансовый рынок	39
валютный рынок	39
Официальные курсы иностранных валют, устанавливаемые Банком России	39
Показатели биржевых торгов за период с 29 октября по 2 ноября 2012 года	40
рынок драгоценных металлов	41
Динамика учетных цен на драгоценные металлы	41
рынок ГКО—ОФЗ—ОБР	41
Основные характеристики обращающихся выпусков ГКО—ОФЗ по состоянию на 2 ноября 2012 года	41
официальные документы	43
Письмо Банка России от 01.11.2012 № 153-Т “О перечне организаций”	43

ОФИЦИАЛЬНОЕ СООБЩЕНИЕ

о регламенте проведения операций прямого РЕПО с Банком России

6 ноября 2012 года *						
(В случае принятия решения о проведении аукциона РЕПО со сроком 7 дней)**						
Вид РЕПО	Временной регламент		Код расчетов	Заключение	Исполнение 1-й части	Исполнение 2-й части
Аукцион РЕПО* со сроком 1 день	Сбор заявок	10:45–11:15	S0, Z0, Rb	06.11.2012	06.11.2012	07.11.2012
	Ввод ставки отсечения	11:30–12:40				
Аукцион РЕПО со сроком 7 дней	Сбор заявок	12:45–13:15	S01	06.11.2012	07.11.2012	14.11.2012
	Ввод ставки отсечения	13:30–14:30				
Сессия РЕПО по фиксированной ставке		14:00–14:30	S0, Z0, Rb	06.11.2012	06.11.2012	07.11.2012
Аукцион РЕПО* со сроком 1 день	Сбор заявок	14:45–15:15	S0, Z0, Rb	06.11.2012	06.11.2012	07.11.2012
	Ввод ставки отсечения	15:30–17:00				
Сессия РЕПО по фиксированной ставке		16:00–17:30	S0, Z0, Rb	06.11.2012	06.11.2012	07.11.2012
6 ноября 2012 года **						
(В случае принятия решения о проведении депозитного аукциона со сроком 7 дней)**						
Вид РЕПО	Временной регламент		Код расчетов	Заклучение	Исполнение 1-й части	Исполнение 2-й части
Аукцион РЕПО* со сроком 1 день	Сбор заявок	10:45–11:15	S0, Z0, Rb	06.11.2012	06.11.2012	07.11.2012
	Ввод ставки отсечения	11:30–12:55				
Сессия РЕПО по фиксированной ставке		12:30–14:30	S0, Z0, Rb	06.11.2012	06.11.2012	07.11.2012
Аукцион РЕПО* со сроком 1 день	Сбор заявок	14:45–15:15	S0, Z0, Rb	06.11.2012	06.11.2012	07.11.2012
	Ввод ставки отсечения	15:30–17:00				
Сессия РЕПО по фиксированной ставке		16:00–17:30	S0, Z0, Rb	06.11.2012	06.11.2012	07.11.2012
7 ноября 2012 года						
Вид РЕПО	Временной регламент		Код расчетов	Заклучение	Исполнение 1-й части	Исполнение 2-й части
Аукцион РЕПО* со сроком 1 день	Сбор заявок	10:45–11:15	S0, Z0, Rb	07.11.2012	07.11.2012	08.11.2012
	Ввод ставки отсечения	11:30–12:55				
Сессия РЕПО по фиксированной ставке		12:30–14:30	S0, Z0, Rb	07.11.2012	07.11.2012	08.11.2012
Аукцион РЕПО* со сроком 1 день	Сбор заявок	14:45–15:15	S0, Z0, Rb	07.11.2012	07.11.2012	08.11.2012
	Ввод ставки отсечения	15:30–17:00				
Сессия РЕПО по фиксированной ставке		16:00–17:30	S0, Z0, Rb	07.11.2012	07.11.2012	08.11.2012
8 ноября 2012 года						
Вид РЕПО	Временной регламент		Код расчетов	Заклучение	Исполнение 1-й части	Исполнение 2-й части
Аукцион РЕПО* со сроком 1 день	Сбор заявок	10:45–11:15	S0, Z0, Rb	08.11.2012	08.11.2012	09.11.2012
	Ввод ставки отсечения	11:30–12:55				
Сессия РЕПО по фиксированной ставке		12:30–14:30	S0, Z0, Rb	08.11.2012	08.11.2012	09.11.2012
Аукцион РЕПО* со сроком 1 день	Сбор заявок	14:45–15:15	S0, Z0, Rb	08.11.2012	08.11.2012	09.11.2012
	Ввод ставки отсечения	15:30–17:00				
Сессия РЕПО по фиксированной ставке		16:00–17:30	S0, Z0, Rb	08.11.2012	08.11.2012	09.11.2012
9 ноября 2012 года						
Вид РЕПО	Временной регламент		Код расчетов	Заклучение	Исполнение 1-й части	Исполнение 2-й части
Аукцион РЕПО* со сроком 3 дня	Сбор заявок	10:45–11:15	S0, Z0, Rb	09.11.2012	09.11.2012	12.11.2012
	Ввод ставки отсечения	11:30–12:55				
Сессия РЕПО по фиксированной ставке		12:30–14:30	S0, Z0, Rb	09.11.2012	09.11.2012	12.11.2012
Аукцион РЕПО* со сроком 3 дня	Сбор заявок	14:45–15:15	S0, Z0, Rb	09.11.2012	09.11.2012	12.11.2012
	Ввод ставки отсечения	15:30–17:00				
Сессия РЕПО по фиксированной ставке		16:00–17:30	S0, Z0, Rb	09.11.2012	09.11.2012	12.11.2012

* Аукцион прямого РЕПО и прямого внебиржевого РЕПО с Банком России.

** Информация о проведении аукциона прямого РЕПО со сроком 7 дней будет опубликована 2 ноября 2012 года на официальном сайте Банка России в сети Интернет (<http://www.cbr.ru>) до 18:00 по московскому времени.

1.11.2012 г.

ИНФОРМАЦИЯ

Департамент внешних и общественных связей Банка России сообщает результаты мониторинга в октябре 2012 г. максимальных процентных ставок (по вкладам в российских рублях) десяти кредитных организаций¹, привлекающих наибольший объем депозитов физических лиц:

- I декада октября — 9,40%;
- II декада октября — 9,45%;
- III декада октября — 9,45%*.

Сведения о динамике результатов мониторинга представлены в подразделе “Показатели деятельности кредитных организаций” раздела “Статистика” на официальном сайте Банка России.

31.10.2012 г.

ИНФОРМАЦИЯ

Департамент внешних и общественных связей Банка России сообщает, что объем международных резервов Российской Федерации по состоянию на 26 октября 2012 года составил 526,5 млрд. долларов США против 529,4 млрд. долларов США на 19 октября 2012 года.

1.11.2012 г.

ИНФОРМАЦИЯ

Департамент внешних и общественных связей Банка России сообщает, что объем денежной базы в узком определении на 29 октября 2012 года составил 7185,6 млрд. рублей против 7266,0 млрд. рублей на 22 октября 2012 года.

Денежная база в узком определении включает выпущенные в обращение Банком России наличные деньги (с учетом остатков средств в кассах кредитных организаций) и остатки на счетах обязательных резервов по привлеченным кредитными организациями средствам в национальной валюте, депонируемых в Банке России.

2.11.2012 г.

ИНФОРМАЦИЯ

Департамент внешних и общественных связей Банка России сообщает, что заседание Совета директоров Банка России, на котором будут рассмотрены вопросы установления процентных ставок по операциям Банка России на внутреннем финансовом рынке, состоится 9 ноября 2012 года.

2.11.2012 г.

ОФИЦИАЛЬНОЕ СООБЩЕНИЕ

о проведении ломбардного кредитного аукциона и аукциона прямого РЕПО

Департамент внешних и общественных связей Банка России сообщает, что Банк России принял решение о проведении 6 ноября 2012 года ломбардного кредитного аукциона и аукциона прямого РЕПО на срок 1 неделя.

Дата проведения аукционов	Дата предоставления средств	Дата возврата средств
06.11.2012	07.11.2012	14.11.2012

2.11.2012 г.

¹ СБЕРБАНК РОССИИ (1481) – www.sbrf.ru, ВТБ 24 (1623) – www.vtb24.ru, БАНК МОСКВЫ (2748) – www.bm.ru, РАЙФФАЙЗЕН-БАНК (3292) – www.raiffeisen.ru, ГАЗПРОМБАНК (354) – www.gazprombank.ru, РУССКИЙ СТАНДАРТ (2289) – www.rsb.ru, АЛЬФА-БАНК (1326) – www.alfabank.ru, УРАЛСИБ (2275) – bank.uralsib.ru, ПРОМСВЯЗЬБАНК (3251) – www.psbank.ru, РОССЕЛЬХОЗБАНК (3349) – www.rshb.ru. Мониторинг проведен Департаментом банковского надзора Банка России с использованием информации, представленной на указанных Web-сайтах. Публикуемый показатель является индикативным.

* Максимальная процентная ставка без учета влияния комбинированных депозитных продуктов (см. пресс-релиз Банка России от 21 сентября 2012 года “О результатах мониторинга максимальных процентных ставок кредитных организаций”).

ИНФОРМАЦИЯ

Департамент внешних и общественных связей Банка России сообщает, что приказом Банка России от 02.11.2012 № ОД-725* отозвана лицензия на осуществление банковских операций у кредитной организации Закрытое акционерное общество небанковская кредитная организация «Межбанковский расчетный Центр» ЗАО НКО МРЦ (г. Владивосток) с 02.11.2012.

Решение о применении крайней меры воздействия — отзыве лицензии на осуществление банковских операций — принято Банком России в связи с неисполнением ЗАО НКО МРЦ федеральных законов, регулирующих банковскую деятельность, и нормативных актов Банка России, достаточностью капитала ниже 2 процентов, снижением размера собственных средств (капитала) ниже минимального значения, установленного на дату государственной регистрации кредитной организации, а также учитывая неоднократное применение в течение одного года мер, предусмотренных Федеральным законом «О Центральном банке Российской Федерации (Банке России)».

В результате создания адекватных резервов по низкокачественным активам ЗАО НКО МРЦ полностью утратило собственные

средства (капитал). Кроме того, в течение сентября—октября 2012 года Банком России зафиксированы многочисленные факты несвоевременного исполнения кредитной организацией обязательств перед кредиторами. Акционеры кредитной организации не предприняли необходимых мер по восстановлению ее финансового положения. В сложившихся обстоятельствах Банк России исполнил требования Федерального закона «О банках и банковской деятельности» по отзыву у кредитной организации лицензии на осуществление банковских операций.

В соответствии с приказом Банка России от 02.11.2012 № ОД-726* в ЗАО НКО МРЦ назначена временная администрация сроком действия до момента назначения в соответствии с Федеральным законом «О несостоятельности (банкротстве) кредитных организаций» конкурсного управляющего либо назначения в соответствии со статьей 23.1 Федерального закона «О банках и банковской деятельности» ликвидатора. Полномочия исполнительных органов ЗАО НКО МРЦ в соответствии с федеральными законами приостановлены.

2.11.2012 г.

ИНФОРМАЦИЯ

Департамент внешних и общественных связей Банка России сообщает, что приказом Банка России от 02.11.2012 № ОД-727* отозвана лицензия на осуществление банковских операций у кредитной организации ОБЩЕСТВО С ОГРАНИЧЕННОЙ ОТВЕТСТВЕННОСТЬЮ «ТРАНСЭНЕРГОБАНК» ООО «ТРАНСЭНЕРГОБАНК» (г. Махачкала) с 02.11.2012.

Решение о применении крайней меры воздействия — отзыве лицензии на осуществление банковских операций — принято Банком России в связи с достаточностью капитала ООО «ТРАНСЭНЕРГОБАНК» ниже 2 процентов, снижением размера собственных средств (капитала) ниже минимального значения, установленного Банком России на дату государственной регистрации кредитной организации.

В соответствии с приказом Банка России от 02.11.2012 № ОД-728* в ООО «ТРАНСЭНЕРГОБАНК» назначена временная админи-

страция сроком действия до момента назначения в соответствии с Федеральным законом «О несостоятельности (банкротстве) кредитных организаций» конкурсного управляющего либо назначения в соответствии со статьей 23.1 Федерального закона «О банках и банковской деятельности» ликвидатора. Полномочия исполнительных органов банка в соответствии с федеральными законами приостановлены.

ООО «ТРАНСЭНЕРГОБАНК» является участником системы страхования вкладов. Отзыв лицензии на осуществление банковских операций является страховым случаем, предусмотренным Федеральным законом № 177-ФЗ «О страховании вкладов физических лиц в банках Российской Федерации» в отношении обязательств банка по вкладам населения, определенным в установленном законодательством порядке.

2.11.2012 г.

* Опубликован в разделе «Кредитные организации».

О выпуске в обращение памятных монет из драгоценных и недрагоценных металлов

Департамент внешних и общественных связей Банка России сообщает, что 1 ноября 2012 года Банк России выпускает в обращение памятные монеты:

- из драгоценных металлов:
 - серебряную монету номиналом 2 рубля серии “Выдающиеся личности России”, посвященную 270-летию со дня рождения государственного деятеля А.И. Васильева;
 - серебряную монету номиналом 2 рубля серии “Выдающиеся личности России”, посвященную 150-летию со дня рождения художника М.В. Нестерова;
- золотую монету номиналом 25 000 рублей исторической серии “200-летие победы России в Отечественной войне 1812 года”;
- из недрагоценных металлов:
 - монету из недрагоценного металла номиналом 25 рублей (с цветным изображением), посвященную XXII Олимпийским зимним играм 2014 года в г. Сочи;
 - в рамках эмиссионной программы монету из недрагоценного металла номиналом 10 рублей серии “Города воинской славы”: Дмитров.

Описание монет из драгоценных металлов

Серебряная монета номиналом 2 рубля серии “Выдающиеся личности России”, посвященная 270-летию со дня рождения государственного деятеля А.И. Васильева (масса драгоценного металла в чистоте — 15,55 г, проба сплава — 925, каталожный номер — 5110-0118), имеет форму круга диаметром 33,0 мм.

На лицевой и оборотной сторонах монеты по окружности имеется выступающий кант.

На лицевой стороне монеты в круге, обрамленном бусовым ободком, расположено рельефное изображение эмблемы Банка России — двуглавого орла с опущенными крыльями, под ним надпись полукругом “БАНК РОССИИ”, а также по окружности имеются надписи, разделенные точками: номинал монеты — “ДВА РУБЛЯ” — и год чеканки — “2012 г.”, между ними проставлены обозначение металла по Периодической системе Д.И. Менделеева, проба сплава, товарный знак Санкт-Петербургского монетного двора и масса драгоценного металла в чистоте.

На оборотной стороне монеты расположены рельефные изображения А.И. Васильева — министра финансов Российской империи в 1802—1807 гг., ниже — лаврового венка и эмблемы Министерства финансов Российской Федерации, сверху по окружности имеется надпись “А.И. ВАСИЛЬЕВ 1742—1807”.

Боковая поверхность монеты рифленая. Монета изготовлена качеством “пруф”.



Тираж монеты — 5,0 тыс. штук.

Серебряная монета номиналом 2 рубля серии “Выдающиеся личности России”, посвященная 150-летию со дня рождения художника М.В. Нестерова (масса драгоценного металла в чистоте — 15,55 г, проба сплава — 925, каталожный номер — 5110-0119), имеет форму круга диаметром 33,0 мм.

На лицевой и оборотной сторонах монеты по окружности имеется выступающий кант.

На лицевой стороне монеты в круге, обрамленном бусовым ободком, расположено рельефное изображение эмблемы Банка России — двуглавого орла с опущенными крыльями, под ним надпись полукругом “БАНК РОССИИ”, а также по окружности имеются надписи, разделенные точками: номинал монеты — “ДВА РУБЛЯ” — и год чеканки — “2012 г.”, между ними проставлены обозначение металла по Периодической системе Д.И. Менделеева, проба сплава, товарный знак Санкт-Петербургского монетного двора и масса драгоценного металла в чистоте.

На оборотной стороне монеты расположены рельефные изображения М.В. Нестерова на фоне выполненного в цвете фрагмента его картины “Амазонка”, внизу имеются в две строки: надпись “М.Нестеров” и даты “1862—1942”.



Боковая поверхность монеты рифленая. Монета изготовлена качеством “пруф”.

Тираж монеты — 3,0 тыс. штук.

Золотая монета номиналом 25 000 рублей исторической серии “200-летие победы России в Отечественной войне 1812 года” (масса драгоценного металла в чистоте — 3 кг,

проба — 999, каталожный номер — 5225-0003) имеет форму круга диаметром 120,0 мм.

На лицевой и оборотной сторонах монеты по окружности имеется выступающий кант.

На лицевой стороне монеты в круге, обрамленном бусовым ободком, расположено рельефное изображение эмблемы Банка России — двуглавого орла с опущенными крыльями, под ним надпись полукругом “БАНК РОССИИ”, а также по окружности имеются надписи, разделенные точками: номинал монеты — “ДВАДЦАТЬ ПЯТЬ ТЫСЯЧ РУБЛЕЙ” — и год чеканки — “2012 г.”, между ними проставлены обозначение металла по Периодической системе элементов Д.И. Менделеева, проба, товарный знак Санкт-Петербургского монетного двора, масса драгоценного металла в чистоте и порядковый номер монеты с указанием знака “№”.

На оборотной стороне монеты расположены рельефные изображения храма Христа Спасителя в г. Москве в обрамлении лаврового венка, обернутого лентой, на венке в круглых медальонах — портретов императора Александра I, полководцев и героев Отечественной войны 1812 года — М.И. Кутузова, М.Б. Барклая де Толли, П.Х. Витгенштейна, П.И. Багратиона, Д.В. Давыдова, внизу — скрещенных оружия, штандартов, трубы и военной амуниции, внизу имеется надпись по окружности “ОТЕЧЕСТВЕННАЯ ВОЙНА 1812 ГОДА”.



Боковая поверхность монет рифленая. Монеты изготовлены качеством “пруф-лайк”.

Тираж монеты — 0,05 тыс. штук.

Описание монеты из недрагоценных металлов

Памятная монета из недрагоценного металла номиналом 25 рублей, посвященная XXII Олимпийским зимним играм 2014 года в г. Сочи, имеет форму круга белого цвета диаметром 27,0 мм. На лицевой и оборотной сторонах монеты имеется выступающий кант по окружности. Боковая поверхность монеты рифленая.

На лицевой стороне монеты расположено рельефное изображение Государственно-

го герба Российской Федерации, над ним надпись полукругом “РОССИЙСКАЯ ФЕДЕРАЦИЯ”, имеются надписи: номинал монеты — “25 РУБЛЕЙ” — и год чеканки “2012 г.”, справа — товарный знак Санкт-Петербургского монетного двора.

На оборотной стороне монеты расположены выполненные в цвете изображения трех талисманов и эмблемы XXII Олимпийских зимних игр 2014 года в г. Сочи.



Тираж монеты — 250,0 тыс. штук.

Памятная монета из недрагоценного металла номиналом 10 рублей серии “Города воинской славы”: Дмитров имеет форму круга желтого цвета диаметром 22,0 мм. На лицевой и оборотной сторонах монеты имеется выступающий кант по окружности, боковая поверхность монеты имеет прерывистое рифление с чередующимися участками, имеющими разное количество рифов.

На лицевой стороне монеты по окружности расположены надписи: в верхней части — “БАНК РОССИИ”, в нижней части — “2012”. Слева и справа расположены изображения ветви лавра и дуба соответственно. В центре расположены число “10” и надпись “РУБЛЕЙ” под ним, обозначающие номинал монеты. Внутри цифры “0” имеется защитный элемент в виде числа “10” и надписи “РУБ”, наблюдаемых под разными углами зрения к плоскости монеты. В нижней части расположен товарный знак монетного двора.

На оборотной стороне монеты расположено рельефное изображение герба города Дмитрова, по окружности имеются надписи: в верхней части — на ленте “ГОРОДА ВОИНСКОЙ СЛАВЫ”, в нижней части — “ДМИТРОВ”.



Тираж монеты — 10,0 млн. штук.

Выпускаемые монеты являются законным средством наличного платежа на территории Российской Федерации и обязательны к приему по номиналу во все виды платежей без всяких ограничений.

Сведения об остатках средств кредитных организаций в Банке России на начало операционного дня за период с 29 октября по 2 ноября 2012 года (в млрд. руб.)

Дата	На корреспондентских счетах (включая остатки средств на ОРЦБ)		На депозитных счетах
	Российская Федерация	в т.ч. Московский регион	
29.10.2012	607,6	430,2	75,9
30.10.2012	604,8	427,7	77,4
31.10.2012	789,6	592,7	77,2
1.11.2012	716,0	492,5	101,3
2.11.2012	706,2	499,0	80,2

Материал
подготовлен
Сводным
экономическим
департаментом

ОБЗОР СОСТОЯНИЯ ВНУТРЕННЕГО РЫНКА НАЛИЧНОЙ ИНОСТРАННОЙ ВАЛЮТЫ В СЕНТЯБРЕ 2012 ГОДА

Вопреки ожиданиям уполномоченными банками сохранения высокой активности населения в сентябре 2012 года отмечалось снижение основных показателей, характеризующих рынок наличной иностранной валюты.

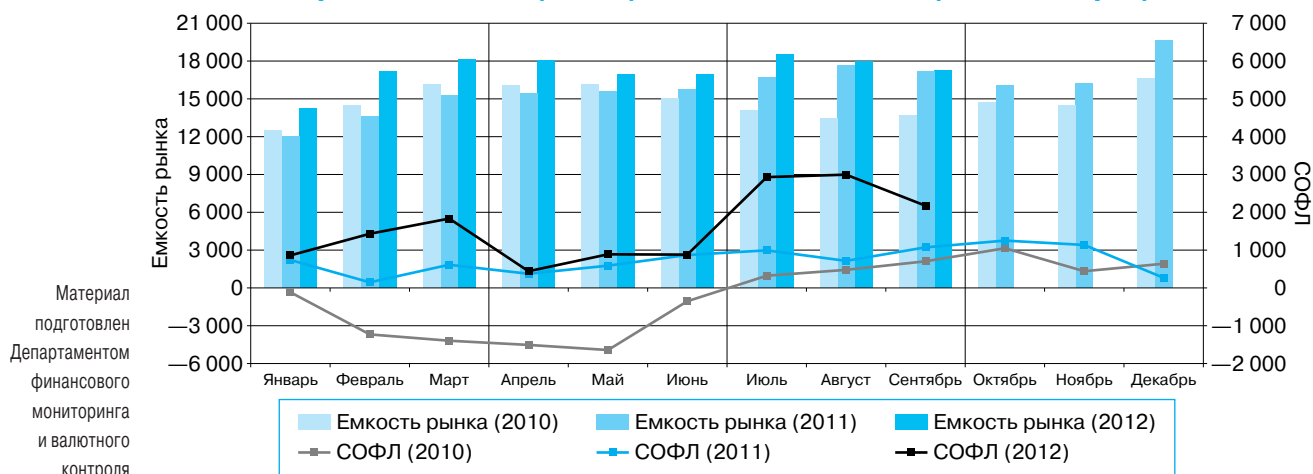
После наблюдавшихся в июле и августе высоких показателей спроса в сентябре их значения уменьшились и приблизились к уровню, отмечавшемуся годом ранее. В первую очередь это было связано со снижением интереса населения к европейской наличной валюте.

Чистый спрос населения также сократился и более чем на 80% формировался спросом населения на доллары США.

	Сентябрь 2012 г.				Сентябрь 2011 г. к августу 2011 г., прирост, %
	млн. долл.	к августу 2012 г., прирост		к сентябрю 2011 г., прирост, %	
		млн. долл.	%		
Емкость рынка	17 209	-783	-4	0	-3
Обороты межбанковского рынка	4 842	-754	-13	-9	-1
Обороты операций физических лиц	14 593	-1 048	-7	-2	-2

Емкость рынка (суммарный объем наличной иностранной валюты по всем источникам поступления, включая ее остатки в кассах уполномоченных банков на начало периода) уменьшилась в сентябре 2012 года по сравнению с августом на 4% и составила 17,2 млрд. долларов США в долларовом эквиваленте (далее по тексту — долларов). Обороты межбанковского рынка сократились на 13%, обороты операций физических лиц — на 7%, составив 4,8 и 14,6 млрд. долларов соответственно.

Динамика емкости рынка наличной иностранной валюты и сальдо операций физических лиц (СОФЛ)* в 2010–2012 годах (млн. долларов)

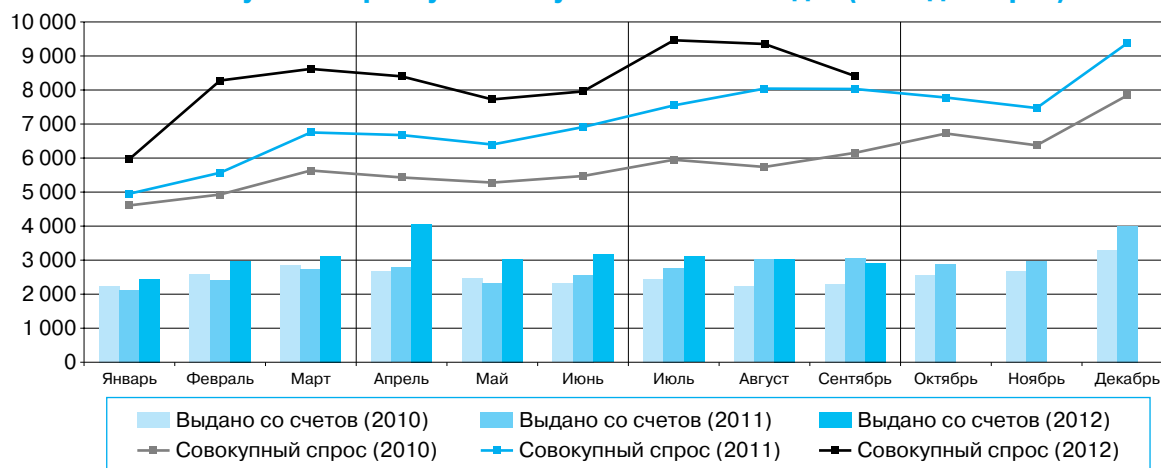


* Разница между объемом наличной иностранной валюты, проданной физическим лицам и выданной с их счетов, и объемом наличной иностранной валюты, купленной уполномоченными банками у физических лиц и зачисленной на их счета (сальдо операций физических лиц — СОФЛ, чистый спрос (+) / чистое предложение (-)).

Спрос физических лиц на наличную иностранную валюту

В сентябре 2012 года совокупный спрос населения на наличную иностранную валюту (сумма купленной в уполномоченных банках, полученной по конверсии и снятой с валютных счетов наличной иностранной валюты) по сравнению с августом снизился на 10% — до 8,4 млрд. долларов. Его объем был больше, чем в сентябре 2010 и 2011 годов, на 37 и 5% соответственно.

Динамика совокупного спроса физических лиц на наличную иностранную валюту в 2010–2012 годах (млн. долларов)



Спрос населения на европейскую валюту в сентябре 2012 года по сравнению с предыдущим месяцем уменьшился на 20%, на доллары США — на 6%, составив 2,3 и 6 млрд. долларов соответственно. Доля европейской валюты в структуре совокупного спроса сократилась с 30 до 27%, доля долларов США увеличилась с 68 до 71% относительно августа 2012 года.

В сентябре 2012 года объем покупки населением наличной иностранной валюты в уполномоченных банках уменьшился по сравнению с августом на 13% и составил 5,5 млрд. долларов. Европейской валюты было куплено на 24% меньше, чем месяцем ранее, долларов США — на 9%. Количество операций по покупке физическими лицами наличной иностранной валюты по сравнению с августом сократилось на 54% и составило около 1,6 млн. сделок. Средний размер сделки по покупке также уменьшился и составил 1673 доллара.

	Сентябрь 2012 г.					Сентябрь 2011 г. к августу 2011 г., прирост, %
	млн. долл.	структура, %	к августу 2012 г., прирост		к сентябрю 2011 г., прирост, %	
			млн. долл.	%		
Совокупный спрос	8 408	100	-944	-10	5	0
<i>доллар США</i>	<i>6 008</i>	<i>71</i>	<i>-364</i>	<i>-6</i>	<i>24</i>	<i>6</i>
<i>евро</i>	<i>2 281</i>	<i>27</i>	<i>-567</i>	<i>-20</i>	<i>-25</i>	<i>-8</i>
куплено физическими лицами и получено по конверсии	5 490	100	-831	-13	11	-1
<i>доллар США</i>	<i>3 980</i>	<i>72</i>	<i>-370</i>	<i>-9</i>	<i>30</i>	<i>4</i>
<i>евро</i>	<i>1 411</i>	<i>26</i>	<i>-450</i>	<i>-24</i>	<i>-21</i>	<i>-9</i>
снято с валютных счетов	2 917	100	-113	-4	-5	2
<i>доллар США</i>	<i>2 028</i>	<i>70</i>	<i>6</i>	<i>0</i>	<i>13</i>	<i>9</i>
<i>евро</i>	<i>871</i>	<i>30</i>	<i>-116</i>	<i>-12</i>	<i>-30</i>	<i>-8</i>

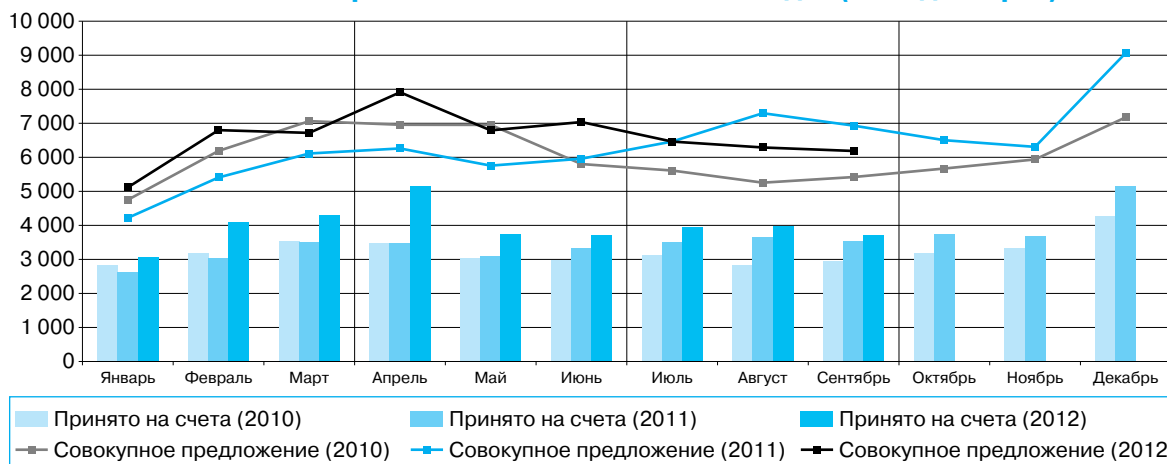
С валютных счетов, открытых в уполномоченных банках, в сентябре 2012 года физическими лицами было снято 2,9 млрд. долларов (на 4% меньше, чем месяцем ранее).

	Сентябрь 2012 г.				Сентябрь 2011 г. к августу 2011 г., прирост, %
	значение показателя	к августу 2012 г., прирост		к сентябрю 2011 г., прирост, %	
		млн. долл.	%		
Покупка физическими лицами наличной иностранной валюты в уполномоченных банках					
Количество сделок, тыс. ед.	1 640	-1 919	-54	-45	-5
Средний размер сделки, долл.	1 673	-84	-5	3	4

Предложение физическими лицами наличной иностранной валюты

Совокупное предложение населением наличной иностранной валюты (сумма проданной в уполномоченных банках, направленной на конверсию и зачисленной на валютные счета наличной иностранной валюты) в сентябре 2012 года уменьшилось по сравнению с августом на 2% — до 6,2 млрд. долларов. Объем совокупного предложения был больше, чем в сентябре 2010 года, на 14%, но меньше, чем в сентябре 2011 года, на 11%.

Динамика совокупного предложения физическими лицами наличной иностранной валюты в 2010–2012 годах (млн. долларов)



Совокупное предложение населением американской валюты в сентябре 2012 года практически не изменилось, евро — уменьшилось на 5%, составив около 4,2 и 2 млрд. долларов соответственно. Структура совокупного предложения по видам валют по сравнению с предыдущим месяцем практически не изменилась. Доля долларов США и евро составила 67 и 32% соответственно.

	Сентябрь 2012 г.					Сентябрь 2011 г. к августу 2011 г., прирост, %
	млн. долл.	структура, %	к августу 2012 г., прирост		к сентябрю 2011 г., прирост, %	
			млн. долл.	%		
Совокупное предложение	6 186	100	-104	-2	-11	-5
<i>доллар США</i>	<i>4 155</i>	<i>67</i>	<i>5</i>	<i>0</i>	<i>-3</i>	<i>-2</i>
<i>евро</i>	<i>1 956</i>	<i>32</i>	<i>-97</i>	<i>-5</i>	<i>-23</i>	<i>-10</i>
продано физическими лицами и сдано на конверсию	2 467	100	171	7	-27	-7
<i>доллар США</i>	<i>1 601</i>	<i>65</i>	<i>140</i>	<i>10</i>	<i>-28</i>	<i>-4</i>
<i>евро</i>	<i>823</i>	<i>33</i>	<i>37</i>	<i>5</i>	<i>-26</i>	<i>-11</i>
зачислено на валютные счета	3 718	100	-275	-7	5	-3
<i>доллар США</i>	<i>2 555</i>	<i>69</i>	<i>-136</i>	<i>-5</i>	<i>23</i>	<i>1</i>
<i>евро</i>	<i>1 133</i>	<i>30</i>	<i>-134</i>	<i>-11</i>	<i>-21</i>	<i>-9</i>

В сентябре 2012 года населением было продано в уполномоченных банках около 2,5 млрд. долларов наличной иностранной валюты, что на 7% больше, чем месяцем ранее. Продажи долларов США увеличились на 10%, европейской валюты — на 5%. Количество сделок по продаже населением наличной иностранной валюты по сравнению с августом уменьшилось на 31% и составило 1,6 млн. сделок. Средний размер таких сделок уменьшился на 32% — до 669 долларов, что является минимальным значением с августа 2010 года.

	Сентябрь 2012 г.				Сентябрь 2011 г. к августу 2011 г., прирост, %
	значение показателя	к августу 2012 г., прирост		к сентябрю 2011 г., прирост, %	
		млн. долл.	%		
Продажа физическими лицами наличной иностранной валюты в уполномоченных банках					
Количество сделок, тыс. ед.	1 564	-715	-31	-34	-8
Средний размер сделки, долл.	669	-309	-32	-52	0

На валютные счета в уполномоченных банках физическими лицами в сентябре 2012 года было зачислено 3,7 млрд. долларов наличной иностранной валюты, что на 7% меньше, чем месяцем ранее.

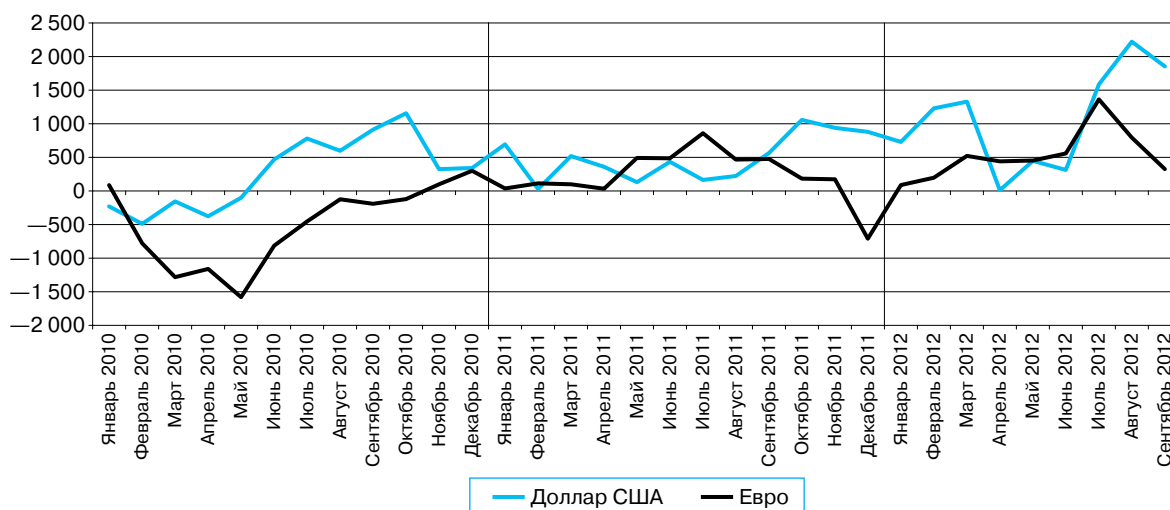
Сальдо операций физических лиц с наличной иностранной валютой

В сентябре 2012 года чистый спрос населения на наличную иностранную валюту сократился по сравнению с предыдущим месяцем на 27% — до 2,2 млрд. долларов. Как и в августе, доля долларов США в структуре чистого спроса оставалась высокой и составила 83% (73% в августе).

(млн. долларов)

	2012 г.		2011 г.	
	сентябрь	август	сентябрь	август
Чистый спрос (+) / чистое предложение (–) (СОФЛ), из них:	2 222	3 062	1 096	745
<i>доллар США</i>	<i>1 853</i>	<i>2 222</i>	<i>564</i>	<i>223</i>
<i>евро</i>	<i>325</i>	<i>795</i>	<i>476</i>	<i>467</i>
Чистый ввоз (+) / вывоз (–) по всем видам валют, из них:	1 880	2 147	439	218
<i>доллар США</i>	<i>1 448</i>	<i>1 324</i>	<i>–85</i>	<i>–511</i>
<i>евро</i>	<i>380</i>	<i>786</i>	<i>466</i>	<i>667</i>

Чистый спрос на доллар США и евро в 2010–2012 годах (млн. долларов)



В сентябре 2012 года уполномоченные банки ввезли в страну наличную иностранную валюту в объеме 2,1 млрд. долларов, что на 13% меньше, чем в августе. Ввоз европейской валюты уменьшился на 48%, долларов США — увеличился на 6%.

	Сентябрь 2012 г.					Сентябрь 2011 г. к августу 2011 г., прирост, %
	млн. долл.	структура, %	к августу 2012 г., прирост		к сентябрю 2011 г., прирост, %	
			млн. долл.	%		
Ввоз по всем видам валют, из них:	2 074	100	–310	–13	91	–10
<i>доллар США</i>	<i>1 565</i>	<i>75</i>	<i>84</i>	<i>6</i>	<i>211</i>	<i>45</i>
<i>евро</i>	<i>454</i>	<i>22</i>	<i>–412</i>	<i>–48</i>	<i>–13</i>	<i>–34</i>
Вывоз по всем видам валют, из них:	193	100	–44	–19	–70	–34
<i>доллар США</i>	<i>117</i>	<i>61</i>	<i>–39</i>	<i>–25</i>	<i>–80</i>	<i>–31</i>
<i>евро</i>	<i>74</i>	<i>38</i>	<i>–6</i>	<i>–7</i>	<i>31</i>	<i>–54</i>

Объем наличной иностранной валюты, вывезенной из страны уполномоченными банками в рассматриваемый период, по сравнению с августом уменьшился на 19% и составил 0,2 млрд. долларов.

Как и в предыдущие месяцы, переводы наличной иностранной валюты из Российской Федерации без открытия счета превышали переводы ее в страну. В сентябре 2012 года относительно августа сальдо переводов наличной иностранной валюты без открытия счета уменьшилось на 8% и составило 0,9 млрд. долларов.

Таким образом, в сентябре 2012 года на рынке наличной иностранной валюты наблюдалось снижение объемов операций, связанных с ее поступлением и расходованием. Исключение составили рост объемов покупки наличной иностранной валюты у физических лиц, а также увеличение на 11% (до 5,7 млрд. долларов) остатков наличной иностранной валюты в кассах уполномоченных банков.

Движение наличной иностранной валюты через уполномоченные банки в сентябре 2012 года

	Сентябрь 2012 г.				Сентябрь 2011 г. к августу 2011 г., прирост, %
	млн. долл.	к августу 2012 г., прирост		к сентябрю 2011 г., прирост, %	
		млн. долл.	%		
Поступило наличной иностранной валюты	12 031,1	-900,0	-7,0	1,4	-5,3
ввезено банками в Российскую Федерацию	2 073,6	-310,3	-13,0	91,0	-9,5
куплено у банков-резидентов	2 411,6	-373,7	-13,4	-9,6	-0,7
куплено у физических лиц и принято для конверсии, из них:	2 467,4	170,9	7,4	-27,0	-7,0
<i>резидентов</i>	2 133,9	182,8	9,4	-27,0	-6,4
<i>нерезидентов</i>	152,4	3,4	2,3	-38,6	0,3
принято от физических лиц и зачислено на их валютные счета	3 718,1	-275,1	-6,9	4,6	-3,0
<i>резидентов</i>	3 545,9	-268,1	-7,0	4,6	-2,9
<i>нерезидентов</i>	172,2	-7,0	-3,9	5,0	-5,4
принято от физических лиц для переводов без открытия счета, из них:	1 048,9	-83,1	-7,3	11,6	-12,6
<i>резидентов</i>	433,6	-58,8	-11,9	0,7	-8,9
<i>нерезидентов</i>	606,7	-23,5	-3,7	21,4	-15,4
прочие поступления	311,5	-28,7	-8,4	31,4	-9,5
Израсходовано наличной иностранной валюты	11 485,2	-1 372,7	-10,7	-4,4	-2,7
вывезено банками из Российской Федерации	193,2	-44,0	-18,5	-70,1	-34,1
продано банкам-резидентам	2 430,8	-379,9	-13,5	-8,6	-0,8
продано физическим лицам, из них:	5 490,4	-831,0	-13,1	10,7	-1,3
<i>резидентам</i>	4 514,8	-759,7	-14,4	8,8	0,5
<i>нерезидентам</i>	741,0	-38,4	-4,9	27,3	-3,7
выдано физическим лицам с их валютных счетов	2 917,2	-112,5	-3,7	-4,9	1,6
<i>резидентам</i>	2 802,5	-97,9	-3,4	-5,3	2,0
<i>нерезидентам</i>	114,7	-14,6	-11,3	5,2	-7,9
выдано физическим лицам переводов без открытия валютного счета, из них:	156,7	-9,2	-5,5	-52,7	1,4
<i>резидентам</i>	116,1	-11,6	-9,1	-19,9	4,6
<i>нерезидентам</i>	39,5	1,9	5,2	-78,7	-0,9
прочие расходы	296,8	3,9	1,3	-14,4	11,5
Остаток наличной иностранной валюты в кассах на конец месяца	5 724,2	590,1	11,5	11,4	-2,3

ДАННЫЕ О ДВИЖЕНИИ НАЛИЧНОЙ ИНОСТРАННОЙ ВАЛЮТЫ НА ТЕРРИТОРИИ РОССИЙСКОЙ ФЕДЕРАЦИИ ЧЕРЕЗ УПОЛНОМОЧЕННЫЕ БАНКИ ЗА АВГУСТ 2012 ГОДА

Движение наличной иностранной валюты через уполномоченные банки

(по всем валютам в млн. долл. США)

	2012 год										
	январь	февраль	март	апрель	май	июнь	июль	август	I квартал	II квартал	всего
Поступило наличной иностранной валюты, всего	9 075,00	11 851,82	12 956,78	12 503,85	11 397,82	11 550,03	13 061,75	12 931,08	33 883,59	35 451,71	95 328,13
в том числе:											
– ввезено банками (зачислено на счет “касса”) в Российскую Федерацию	1 051,93	1 191,37	2 092,30	871,67	1 008,35	1 063,24	2 158,90	2 383,92	4 335,59	2 943,25	11 821,66
– получено от банков-резидентов	2 140,81	2 918,94	3 056,51	2 632,56	2 423,58	2 345,82	2 995,03	2 785,31	8 116,26	7 401,97	21 298,56
– куплено у физических лиц (резидентов и нерезидентов) и принято по конверсии	2 036,77	2 686,80	2 414,91	2 739,18	3 046,14	3 315,84	2 498,19	2 296,48	7 138,47	9 101,16	21 034,29
– принято для зачисления на счета физических лиц (резидентов и нерезидентов)	3 079,23	4 111,04	4 303,66	5 170,09	3 747,13	3 719,60	3 963,25	3 993,18	11 493,93	12 636,82	32 087,17
– принято от физических лиц (резидентов и нерезидентов) для переводов без открытия счета	541,57	674,51	784,13	804,38	887,20	847,15	1 102,30	1 132,03	2 000,21	2 538,73	6 773,26
– прочие поступления	224,69	269,18	305,28	285,97	285,42	258,39	344,09	340,18	799,15	829,78	2 313,19
Израсходовано наличной иностранной валюты, всего	9 009,29	12 047,21	12 548,89	12 504,33	11 342,20	11 557,63	13 364,98	12 857,89	33 605,39	35 404,15	95 232,41
в том числе:											
– вывезено банками (списано со счета “касса”) из Российской Федерации	382,87	367,05	320,86	631,65	717,64	604,87	322,28	237,19	1 070,77	1 954,16	3 584,40
– выдано банкам-резидентам	2 176,08	2 894,25	3 102,55	2 964,14	2 413,24	2 479,51	3 056,75	2 810,71	8 172,87	7 856,89	21 897,21
– продано физическим лицам (резидентам и нерезидентам) и выдано по конверсии	3 529,65	5 303,11	5 497,79	4 341,56	4 686,82	4 784,60	6 361,15	6 321,41	14 330,55	13 812,98	40 826,08
– выдано со счетов физических лиц (резидентов и нерезидентов)	2 442,51	2 977,38	3 121,99	4 059,88	3 038,09	3 173,21	3 101,01	3 029,77	8 541,87	10 271,18	24 943,83
– выдано физическим лицам (резидентам и нерезидентам) переводов без открытия счета	204,06	230,69	178,02	186,51	167,27	170,43	162,52	165,87	612,77	524,21	1 465,37
– прочие расходования	274,13	274,74	327,69	320,60	319,14	345,00	361,28	292,95	876,55	984,74	2 515,52
Остаток наличной иностранной валюты в кассах на конец отчетного периода	5 228,53	5 080,74	5 540,80	5 510,85	5 550,37	5 386,44	5 116,76	5 134,08	5 540,80	5 386,44	5 134,08

Ввоз и вывоз наличной иностранной валюты уполномоченными банками

(млн. долл. США; конец периода)

	Доллар США		Евро		Прочие валюты		Всего		Сальдо ввоза-вывоза
	ввоз	вывоз	ввоз	вывоз	ввоз	вывоз	ввоз	вывоз	
2012 год									
Январь	808,58	149,29	201,41	233,20	41,94	0,37	1 051,93	382,87	669,06
Февраль	910,06	196,05	212,84	170,16	68,47	0,84	1 191,37	367,05	824,32
Март	1 519,21	175,64	524,57	143,67	48,52	1,55	2 092,30	320,86	1 771,44
Апрель	423,79	507,46	402,95	124,17	44,93	0,01	871,67	631,65	240,02
Май	426,67	592,72	552,37	123,46	29,31	1,46	1 008,35	717,64	290,71
Июнь	482,34	507,66	528,27	96,28	52,63	0,93	1 063,24	604,87	458,37
Июль	654,68	240,47	1 437,48	81,54	66,74	0,27	2 158,90	322,28	1 836,62
Август	1 480,20	155,82	865,90	79,80	37,82	1,57	2 383,92	237,19	2 146,72

Отдельные показатели, характеризующие операции с наличной иностранной валютой в уполномоченных банках

	Средний размер разовой сделки (ед. валюты)		Количество сделок (тыс. ед.)		Среднемесячный курс (руб./ед. валюты)		Средняя маржа по операции (руб.)	Доля операций с данной иностранной валютой в общем объеме операций с наличной иностранной валютой в обменных пунктах и операционных кассах (%)	
	по покупке у физических лиц	по продаже физическим лицам	по покупке у физических лиц	по продаже физическим лицам	по покупке у физических лиц	по продаже физическим лицам		по покупке у физических лиц	по продаже физическим лицам
Доллар США									
2012 год									
Январь	1 210	1 772	937,69	1 298,84	31,04	31,36	0,32	58,53	67,01
Февраль	1 656	2 080	990,75	1 770,58	29,76	29,97	0,21	63,61	70,81
Март	1 288	1 851	1 150,35	1 921,22	29,19	29,58	0,38	64,37	66,27
Апрель	1 567	1 430	1 176,77	1 843,28	29,33	29,70	0,36	70,21	62,48
Май	1 517	1 536	1 319,57	1 890,66	30,83	31,15	0,32	69,45	64,52
Июнь	1 804	1 602	1 293,42	1 866,38	32,75	33,20	0,45	72,63	63,71
Июль	1 264	1 736	1 252,61	2 219,24	32,34	32,70	0,37	66,56	62,05
Август	1 082	1 842	1 320,55	2 342,46	31,79	32,18	0,39	63,89	68,78
Евро									
2012 год									
Январь	990	1 548	612,17	531,01	40,10	40,54	0,44	40,39	30,93
Февраль	1 184	1 599	584,35	672,22	39,27	39,66	0,39	35,40	27,35
Март	989	1 511	605,31	858,87	38,55	39,02	0,47	34,33	31,91
Апрель	921	1 382	618,27	823,41	38,60	39,05	0,44	28,52	35,48
Май	947	1 310	700,64	901,63	39,25	39,82	0,57	29,31	33,54
Июнь	906	1 238	738,74	1 025,14	40,97	41,58	0,61	26,06	33,87
Июль	768	1 492	792,08	1 219,77	39,79	40,24	0,46	31,49	36,07
Август	706	1 344	868,86	1 109,26	39,40	39,83	0,43	34,03	29,43

Объем операций с наличной иностранной валютой между уполномоченными банками и физическими лицами

(по всем валютам в млн. долл. США)

	Доллар США		Евро		Прочие валюты		Всего		Сальдо покупки-продажи
	куплено у физических лиц и принято для конверсии	продано физическим лицам и выдано по конверсии	куплено у физических лиц и принято для конверсии	продано физическим лицам и выдано по конверсии	куплено у физических лиц и принято для конверсии	продано физическим лицам и выдано по конверсии	куплено у физических лиц и принято для конверсии	продано физическим лицам и выдано по конверсии	
2012 год									
Январь	1 184,56	2 344,74	830,47	1 111,97	21,74	72,95	2 036,77	3 529,65	-1 492,89
Февраль	1 702,87	3 727,69	957,55	1 478,41	26,38	97,01	2 686,80	5 303,11	-2 616,32
Март	1 542,09	3 591,08	842,24	1 808,77	30,58	97,94	2 414,91	5 497,79	-3 082,88
Апрель	1 919,56	2 659,24	785,24	1 595,39	34,38	86,93	2 739,18	4 341,56	-1 602,38
Май	2 094,26	2 937,32	913,93	1 658,80	37,96	90,70	3 046,14	4 686,82	-1 640,68
Июнь	2 400,90	3 032,29	871,18	1 637,68	43,76	114,63	3 315,84	4 784,60	-1 468,76
Июль	1 657,34	3 878,20	792,86	2 365,40	48,00	117,55	2 498,19	6 361,15	-3 862,96
Август	1 460,41	4 349,45	786,05	1 860,95	50,02	111,01	2 296,48	6 321,41	-4 024,93

Распределение по средним размерам сделок операций с физическими лицами по покупке и продаже наличной иностранной валюты уполномоченными банками

	Покупка у физических лиц		Продажа физическим лицам	
	кол-во сделок (тыс. ед.)	объем сделок (млн. долл.)	кол-во сделок (тыс. ед.)	объем сделок (млн. долл.)
Июнь 2012 года				
Всего	2 098,92	3 206,14	2 990,99	4 675,92
из них:				
до 250 долл.	68,63	10,58	25,12	4,68
от 251 до 500 долл.	219,13	85,28	58,92	25,72
от 501 до 2000 долл.	1 522,76	1 804,42	2 428,98	2 983,23
от 2001 до 5000 долл.	234,45	661,43	425,92	1 154,48
свыше 5000 долл.	52,26	644,43	54,14	509,67
Июль 2012 года				
Всего	2 123,20	2 396,25	3 560,79	6 258,68
из них:				
до 250 долл.	98,30	17,01	43,80	6,88
от 251 до 500 долл.	505,11	204,88	44,15	17,52
от 501 до 2000 долл.	1 353,75	1 366,58	2 726,86	3 327,74
от 2001 до 5000 долл.	126,12	357,52	637,03	1 796,87
свыше 5000 долл.	40,13	450,01	109,32	1 109,66
Август 2012 года				
Всего	2 279,20	2 228,03	3 558,92	6 253,39
из них:				
до 250 долл.	126,04	21,83	24,56	3,75
от 251 до 500 долл.	547,24	214,56	50,18	20,64
от 501 до 2000 долл.	1 481,25	1 399,87	2 776,67	3 485,02
от 2001 до 5000 долл.	98,01	292,99	618,90	1 772,21
свыше 5000 долл.	27,12	298,11	94,67	971,78

Сводные данные об объемах покупки наличной иностранной валюты уполномоченными банками и их филиалами у физических лиц в 2012 году

(в долларовом эквиваленте по всем видам валют без учета конверсионных операций одной иностранной валюты
в другую иностранную валюту)

(млн. долл. США)

Наименование региона	Всего	Январь	Февраль	Март	Апрель	Май	Июнь	Июль	Август
ВСЕГО ПО РОССИЙСКОЙ ФЕДЕРАЦИИ*	20 224,80	1 940,57	2 578,40	2 318,61	2 637,72	2 919,08	3 206,14	2 396,25	2 228,03
01. Центральный округ	12 366,20	1 181,97	1 749,82	1 460,67	1 723,38	1 746,42	1 848,44	1 401,51	1 253,99
Белгородская обл.	79,16	5,01	3,92	4,61	4,74	39,08	10,18	5,67	5,95
Брянская обл.	51,94	5,01	5,59	5,30	6,07	6,69	10,07	6,69	6,53
Владимирская обл.	91,59	5,20	5,47	8,72	12,37	13,74	15,89	14,61	15,58
Воронежская обл.	146,35	13,79	14,82	15,15	16,51	22,49	26,48	17,97	19,16
Ивановская обл.	23,24	2,50	2,89	2,64	2,29	2,85	3,97	2,74	3,37
Калужская обл.	84,59	8,47	8,31	9,25	9,54	11,82	16,26	10,42	10,54
Костромская обл.	25,69	3,27	2,67	2,60	2,96	3,36	4,78	2,99	3,06
Курская обл.	25,38	3,15	3,56	3,39	2,58	2,92	3,67	2,97	3,16
Липецкая обл.	34,99	4,12	3,55	3,71	3,23	4,70	7,17	4,48	4,03
Московская обл.	362,04	40,37	37,67	42,25	45,31	52,39	55,18	44,57	44,29
Орловская обл.	29,69	3,15	2,83	3,04	3,64	3,84	6,15	3,70	3,35
Рязанская обл.	41,64	3,86	4,15	5,07	4,04	6,69	7,94	4,40	5,48
Смоленская обл.	61,28	6,48	6,63	6,07	6,58	8,23	11,40	8,36	7,53
Тамбовская обл.	15,71	1,66	1,79	1,48	1,60	1,84	3,03	2,22	2,09
Тверская обл.	43,75	4,94	4,95	5,30	5,03	5,89	7,41	4,57	5,66
Тульская обл.	55,74	6,70	5,07	5,98	5,87	7,63	10,54	6,88	7,07
Ярославская обл.	68,28	7,32	8,27	7,20	7,02	9,23	12,47	8,09	8,68
г. Москва	11 125,15	1 056,99	1 627,69	1 328,93	1 584,01	1 543,01	1 635,85	1 250,18	1 098,49
02. Северо-Западный округ	2 833,10	277,92	334,43	340,96	351,23	392,23	421,77	366,45	348,12
Республика Карелия	21,62	2,12	2,11	2,22	2,63	2,69	3,86	2,94	3,06
Республика Коми	18,95	1,76	1,52	1,66	2,24	2,48	4,09	2,72	2,49
Архангельская обл.	41,72	4,56	4,66	5,22	4,25	5,30	7,15	5,34	5,25
– Ненецкий авт. округ	0,45	0,13	0,07	0,14	0,02	0,02	0,05	0,01	0,01
Вологодская обл.	36,58	2,77	3,58	3,73	3,95	7,39	7,86	3,77	3,53
Калининградская обл.	312,37	28,38	30,97	37,47	36,75	41,52	46,71	46,11	44,47
Ленинградская обл.	916,03	88,30	110,90	112,31	120,69	121,26	135,79	117,75	109,03
Мурманская обл.	34,47	3,41	3,86	3,58	4,39	5,06	6,31	3,68	4,18
Новгородская обл.	15,19	1,57	1,66	1,82	1,77	1,68	2,42	1,91	2,35
Псковская обл.	27,35	3,10	2,95	2,89	2,81	3,66	3,78	4,11	4,05
г. Санкт-Петербург	1 408,84	141,95	172,22	170,08	171,76	201,20	203,80	178,11	169,71

Наименование региона	Всего	Январь	Февраль	Март	Апрель	Май	Июнь	Июль	Август
03. Южный округ	927,82	89,49	91,44	96,18	112,68	140,87	166,26	114,89	116,01
Республика Адыгея	11,90	0,94	0,96	1,01	1,42	2,17	2,22	1,51	1,67
Республика Калмыкия	5,09	0,56	0,52	0,49	0,52	0,64	0,73	0,64	0,98
Краснодарский край	478,62	45,92	49,03	51,28	59,10	73,37	80,38	60,16	59,38
Астраханская обл.	49,55	5,93	3,79	4,84	5,17	7,26	11,60	5,50	5,45
Волгоградская обл.	101,19	9,25	11,18	9,95	10,50	15,64	18,62	13,38	12,67
Ростовская обл.	281,48	26,90	25,97	28,60	35,97	41,79	52,72	33,69	35,86
04. Северо-Кавказский округ	180,07	17,76	15,98	18,17	19,39	27,03	35,36	22,01	24,37
Республика Дагестан	34,51	3,12	3,25	3,94	3,93	6,10	6,04	4,09	4,04
Республика Ингушетия	1,82	0,21	0,07	0,04	0,16	0,41	0,64	0,11	0,19
Кабардино-Балкарская Республика	18,42	1,64	1,57	1,48	1,96	2,55	4,32	2,35	2,57
Карачаево-Черкесская Республика	5,66	0,53	0,52	0,61	0,37	0,69	1,25	0,83	0,87
Республика Северная Осетия – Алания	18,41	1,65	1,58	2,22	1,82	2,90	3,79	2,02	2,44
Чеченская Республика	1,81	0,07	0,10	0,14	0,30	0,30	0,51	0,17	0,22
Ставропольский край	99,44	10,56	8,89	9,74	10,86	14,09	18,81	12,45	14,05
05. Приволжский округ	1 503,44	156,16	150,79	155,98	175,73	231,64	267,58	186,81	178,75
Республика Башкортостан	125,27	12,23	12,24	13,33	13,46	18,31	22,81	17,03	15,88
Республика Марий Эл	18,34	1,86	1,87	1,98	2,24	2,90	3,33	1,97	2,20
Республика Мордовия	14,85	1,58	1,66	2,02	1,43	2,08	2,73	1,61	1,74
Республика Татарстан	195,38	21,83	21,15	21,36	21,66	29,21	34,04	22,02	24,10
Удмуртская Республика	33,44	2,83	2,74	3,54	3,31	6,60	6,44	3,82	4,16
Чувашская Республика	26,79	2,67	2,57	3,06	2,50	3,76	5,70	2,98	3,55
Пермский край	85,35	7,73	8,34	10,83	10,45	13,33	15,28	9,78	9,61
Кировская обл.	25,26	1,92	2,06	2,43	2,66	5,28	5,53	2,83	2,55
Нижегородская обл.	242,08	22,35	20,29	20,96	26,65	40,03	47,09	34,72	29,99
Оренбургская обл.	85,79	6,89	5,57	5,26	7,52	15,70	23,58	11,61	9,67
Пензенская обл.	36,20	4,41	3,92	3,15	3,25	4,93	6,87	4,87	4,80
Самарская обл.	479,49	55,63	55,62	55,08	66,23	69,08	67,90	57,07	52,87
Саратовская обл.	98,46	10,69	9,68	9,45	10,63	15,10	18,10	11,96	12,85
Ульяновская обл.	36,74	3,54	3,09	3,54	3,72	5,34	8,19	4,54	4,78

Наименование региона	Всего	Январь	Февраль	Март	Апрель	Май	Июнь	Июль	Август
06. Уральский округ	777,66	69,54	78,36	81,21	85,35	121,33	147,76	95,36	98,75
Курганская обл.	14,90	1,47	2,02	1,73	1,40	2,16	2,22	1,88	2,03
Свердловская обл.	355,98	30,37	31,40	34,01	40,29	56,43	64,72	48,96	49,82
Тюменская обл.	194,85	20,64	22,24	22,10	19,98	26,22	37,09	22,88	23,70
– Ханты-Мансийский авт. округ	70,27	7,67	7,48	8,24	6,93	9,18	15,73	7,32	7,73
– Ямало-Ненецкий авт. округ	19,73	1,84	2,85	2,39	2,02	2,26	3,65	2,21	2,50
Челябинская обл.	211,93	17,06	22,71	23,38	23,69	36,52	43,73	21,63	23,21
07. Сибирский округ	981,40	88,01	93,59	102,28	105,21	155,46	195,08	118,20	123,57
Республика Алтай	3,39	0,26	0,43	0,32	0,43	0,47	0,59	0,41	0,48
Республика Бурятия	38,19	2,72	3,22	4,26	4,14	6,03	6,85	4,84	6,14
Республика Тыва	1,49	0,15	0,18	0,19	0,09	0,18	0,23	0,17	0,31
Республика Хакасия	12,00	1,13	1,31	1,14	1,24	2,13	2,16	1,49	1,40
Алтайский край	69,41	6,09	6,58	7,03	7,25	9,65	13,94	9,57	9,31
Забайкальский край	11,94	0,93	1,16	1,14	1,21	2,05	2,11	1,58	1,76
Красноярский край	120,64	10,18	12,58	12,95	14,67	20,06	23,44	13,30	13,47
Иркутская обл.	93,79	8,84	10,22	10,52	9,96	12,79	19,37	10,82	11,28
Кемеровская обл.	64,90	6,62	6,70	6,50	7,06	9,48	13,11	7,80	7,62
Новосибирская обл.	330,75	26,78	28,17	33,02	34,83	54,44	66,91	42,67	43,93
Омская обл.	191,70	20,07	18,23	20,25	19,36	32,81	38,58	19,98	22,43
Томская обл.	43,19	4,25	4,80	4,96	4,96	5,38	7,82	5,58	5,45
08. Дальневосточный округ	655,16	59,69	63,96	63,10	65,65	103,90	123,98	90,85	84,03
Республика Саха (Якутия)	14,05	1,30	1,87	1,69	1,93	1,62	2,35	1,68	1,61
Камчатский край	15,50	0,88	1,60	1,52	2,02	2,65	3,01	1,64	2,19
Приморский край	363,32	31,64	35,17	34,54	36,89	58,45	70,89	49,77	45,98
Хабаровский край	150,34	14,69	14,43	16,19	13,55	25,42	27,60	20,43	18,03
Амурская обл.	55,46	3,37	4,46	4,33	5,84	6,95	10,45	9,99	10,06
Магаданская обл.	6,74	0,70	0,71	0,72	0,80	1,24	1,08	0,72	0,78
Сахалинская обл.	48,71	7,03	5,61	4,00	4,55	7,44	8,36	6,50	5,23
Еврейская авт. обл.	0,75	0,06	0,09	0,08	0,06	0,11	0,15	0,10	0,10
Чукотский авт. окр.	0,29	0,02	0,03	0,02	0,02	0,03	0,08	0,04	0,05
Итого по федеральным округам**	20 224,84	1 940,53	2 578,37	2 318,54	2 638,63	2 918,88	3 206,22	2 396,08	2 227,58
Абсолютная ошибка (млн. долл.)	0,04	0,04	0,03	0,07	0,91	0,19	0,08	0,16	0,45
Ошибка в % к общей сумме	0,00	0,00	0,00	0,00	0,03	0,01	0,00	0,01	0,02

* Данные консолидированных отчетов уполномоченных банков.

** Данные отчетов филиалов и головных офисов уполномоченных банков.

**Сводные данные об объемах продажи наличной иностранной валюты уполномоченными банками и их филиалами физическим лицам
в 2012 году**

**(в долларовом эквиваленте по всем видам валют без учета конверсионных операций одной иностранной валюты
в другую иностранную валюту)**

(млн. долл. США)

Наименование региона	Всего	Январь	Февраль	Март	Апрель	Май	Июнь	Июль	Август
ВСЕГО ПО РОССИЙСКОЙ ФЕДЕРАЦИИ*	40 017,65	3 434,14	5 195,40	5 401,77	4 239,99	4 558,36	4 675,92	6 258,68	6 253,39
01. Центральный округ	18 832,42	1 552,72	2 299,75	2 446,92	2 024,70	2 121,06	2 233,87	3 107,52	3 045,89
Белгородская обл.	143,25	8,45	15,32	12,24	9,45	48,22	11,79	16,48	21,31
Брянская обл.	207,04	20,05	26,93	31,07	20,48	23,14	21,21	30,37	33,80
Владимирская обл.	177,72	12,26	19,74	22,07	20,14	22,02	22,20	27,20	32,08
Воронежская обл.	420,18	38,85	58,76	60,80	40,99	50,88	48,44	59,53	61,93
Ивановская обл.	63,40	5,79	8,85	8,10	6,23	7,93	7,53	8,88	10,10
Калужская обл.	190,20	14,57	22,18	21,81	18,73	22,95	25,04	32,66	32,27
Костромская обл.	72,32	6,47	8,78	10,21	6,70	8,74	8,27	10,38	12,78
Курская обл.	60,98	5,57	8,40	8,14	5,60	7,05	7,96	9,30	8,96
Липецкая обл.	75,54	8,16	10,02	11,12	6,22	9,13	9,27	10,60	11,03
Московская обл.	823,99	65,00	91,21	105,31	83,87	102,01	104,14	135,71	136,73
Орловская обл.	104,23	12,47	16,52	12,55	8,08	11,51	12,18	15,70	15,23
Рязанская обл.	147,50	13,32	20,82	18,75	12,98	15,65	16,50	23,91	25,59
Смоленская обл.	126,60	10,04	14,60	18,14	13,09	15,41	14,60	19,01	21,71
Тамбовская обл.	40,10	3,09	5,56	5,88	3,20	4,11	4,70	6,71	6,85
Тверская обл.	143,10	11,82	17,29	17,85	14,02	17,46	16,07	23,53	25,06
Тульская обл.	166,00	12,77	19,94	20,95	16,13	21,49	18,83	28,11	27,76
Ярославская обл.	189,76	20,00	29,78	28,43	18,94	19,51	19,92	26,06	27,13
г. Москва	15 680,52	1 284,05	1 905,07	2 033,51	1 719,86	1 713,86	1 865,23	2 623,37	2 535,57
02. Северо-Западный округ	5 363,27	467,63	699,84	744,96	574,05	624,43	640,55	831,01	780,79
Республика Карелия	48,64	3,68	5,85	6,37	5,46	6,16	6,30	7,68	7,15
Республика Коми	87,92	5,92	10,39	11,92	9,23	11,50	12,71	13,10	13,16
Архангельская обл.	98,57	8,47	12,54	12,41	10,11	12,54	12,25	14,17	16,09
– Ненецкий авт. округ	1,47	0,09	0,38	0,15	0,17	0,13	0,28	0,18	0,10
Вологодская обл.	155,88	16,11	24,43	23,52	14,88	17,49	15,46	21,62	22,37
Калининградская обл.	521,40	46,17	64,61	73,54	54,21	59,53	57,69	91,32	74,33
Ленинградская обл.	1 201,53	101,07	136,64	156,92	139,61	148,83	164,64	181,14	172,67
Мурманская обл.	107,29	9,40	16,25	17,06	11,21	13,74	12,76	13,99	12,88
Новгородская обл.	33,09	2,71	3,63	3,69	3,37	4,06	4,63	5,32	5,69
Псковская обл.	40,15	3,11	4,57	5,59	4,04	4,74	4,88	6,15	7,07
г. Санкт-Петербург	3 068,80	271,00	420,93	433,93	321,95	345,84	349,23	476,53	449,39

Наименование региона	Всего	Январь	Февраль	Март	Апрель	Май	Июнь	Июль	Август
03. Южный округ	2 531,29	222,39	342,06	335,44	264,29	299,75	279,72	370,40	417,25
Республика Адыгея	27,41	1,84	4,39	4,09	3,17	3,57	3,11	3,20	4,04
Республика Калмыкия	13,84	1,09	1,77	1,68	1,51	1,66	1,33	2,19	2,61
Краснодарский край	1 216,40	104,53	156,15	161,04	124,98	147,53	132,87	179,00	210,30
Астраханская обл.	75,12	7,64	8,73	9,28	7,24	9,13	10,17	10,75	12,17
Волгоградская обл.	288,49	29,59	43,21	35,37	30,00	31,28	32,72	42,42	43,91
Ростовская обл.	910,04	77,70	127,81	123,99	97,39	106,58	99,52	132,83	144,22
04. Северо-Кавказский округ	1 024,74	114,01	145,86	149,56	112,94	130,62	90,80	126,49	154,47
Республика Дагестан	181,80	15,27	19,65	24,74	19,05	20,98	19,42	24,43	38,27
Республика Ингушетия	22,92	2,30	3,46	4,88	1,53	2,93	1,42	2,53	3,87
Кабардино-Балкарская Республика	85,07	9,15	11,91	11,79	8,62	11,51	8,71	10,27	13,12
Карачаево-Черкесская Республика	33,49	2,48	4,83	5,38	3,14	3,72	3,49	5,07	5,39
Республика Северная Осетия – Алания	107,55	19,90	14,67	14,49	12,13	11,92	9,19	12,03	13,23
Чеченская Республика	19,29	1,49	2,53	2,56	2,69	3,34	1,54	2,29	2,85
Ставропольский край	574,62	63,42	88,81	85,73	65,79	76,22	47,01	69,88	77,75
05. Приволжский округ	3 728,34	338,73	504,15	510,11	368,05	432,89	434,69	550,57	589,14
Республика Башкортостан	428,02	35,10	52,82	55,64	44,88	51,96	49,76	66,27	71,61
Республика Марий Эл	44,21	5,00	6,07	7,11	4,39	4,38	4,62	6,38	6,26
Республика Мордовия	29,07	2,71	3,39	3,75	2,24	3,95	3,87	4,40	4,76
Республика Татарстан	622,98	55,86	87,88	89,87	64,02	72,95	66,60	85,47	100,32
Удмуртская Республика	149,18	18,19	22,27	18,49	13,37	16,55	16,32	20,86	23,14
Чувашская Республика	73,08	6,04	8,81	11,14	7,49	9,19	8,18	10,79	11,45
Пермский край	298,83	27,42	38,92	41,34	30,03	33,95	36,00	45,80	45,38
Кировская обл.	113,45	10,16	17,28	16,18	11,56	12,94	12,24	15,34	17,75
Нижегородская обл.	574,09	54,21	74,67	77,36	57,12	65,96	70,12	88,21	86,44
Оренбургская обл.	153,29	10,63	21,18	19,57	12,91	16,76	22,43	24,53	25,29
Пензенская обл.	121,33	11,98	17,56	17,45	12,44	13,57	12,61	17,97	17,76
Самарская обл.	797,57	72,59	113,77	108,40	76,48	91,31	92,61	115,63	126,79
Саратовская обл.	221,60	19,18	26,06	30,38	21,98	27,16	26,96	34,25	35,63
Ульяновская обл.	101,62	9,67	13,48	13,44	9,14	12,27	12,38	14,68	16,57

Наименование региона	Всего	Январь	Февраль	Март	Апрель	Май	Июнь	Июль	Август
06. Уральский округ	2 612,04	229,89	346,72	348,15	279,98	319,89	314,87	377,50	395,03
Курганская обл.	35,97	3,33	4,99	5,22	3,76	3,98	4,24	5,24	5,21
Свердловская обл.	1 163,85	104,04	149,35	150,19	128,11	134,87	140,73	173,17	183,38
Тюменская обл.	928,11	80,30	126,12	133,67	99,35	120,17	110,79	126,70	131,01
– Ханты-Мансийский авт. округ	403,64	33,81	51,47	58,39	44,33	56,35	47,26	55,39	56,63
– Ямало-Ненецкий авт. округ	123,79	10,27	18,71	20,92	13,50	16,69	13,79	15,85	14,07
Челябинская обл.	484,11	42,22	66,27	59,07	48,76	60,87	59,11	72,39	75,43
07. Сибирский округ	3 204,98	268,70	426,61	424,21	311,50	353,63	378,43	507,15	534,77
Республика Алтай	6,23	0,36	0,98	0,88	0,38	0,66	0,76	1,06	1,15
Республика Бурятия	163,12	13,99	20,86	21,02	15,66	16,80	19,14	25,22	30,44
Республика Тыва	4,99	0,50	0,57	0,70	0,53	0,62	0,62	0,74	0,73
Республика Хакасия	47,15	4,46	7,12	6,96	4,55	4,85	5,01	6,93	7,27
Алтайский край	153,58	13,96	19,52	20,33	14,80	16,47	19,68	23,55	25,29
Забайкальский край	166,97	5,89	10,22	8,60	10,00	20,60	21,39	46,57	43,71
Красноярский край	491,42	42,96	67,80	69,33	49,71	55,14	59,73	73,40	73,35
Иркутская обл.	414,79	33,94	57,14	60,80	44,22	46,95	45,20	60,47	66,06
Кемеровская обл.	246,87	21,03	32,32	36,09	25,11	29,61	30,57	35,22	36,94
Новосибирская обл.	995,60	83,64	137,29	130,60	96,05	106,54	114,93	157,32	169,23
Омская обл.	372,46	36,14	55,00	50,00	36,51	37,27	43,37	55,68	58,49
Томская обл.	141,81	11,86	17,79	18,91	13,99	18,14	18,03	20,99	22,11
08. Дальневосточный округ	2 729,31	240,76	432,92	442,88	306,46	276,11	305,16	388,36	336,67
Республика Саха (Якутия)	76,13	5,27	9,06	9,96	7,96	8,92	9,32	12,24	13,40
Камчатский край	87,30	8,32	15,50	15,45	8,40	8,80	8,91	10,60	11,33
Приморский край	1 386,34	115,24	198,97	224,50	174,45	149,46	164,75	200,45	158,51
Хабаровский край	726,86	65,57	140,02	128,75	71,41	61,88	73,28	96,11	89,84
Амурская обл.	291,45	27,94	44,90	39,34	27,18	30,27	30,87	48,65	42,30
Магаданская обл.	38,73	3,79	5,78	5,72	3,72	4,11	4,70	5,42	5,49
Сахалинская обл.	116,06	14,24	17,91	18,31	12,69	11,93	12,60	13,94	14,45
Еврейская авт. обл.	4,70	0,31	0,65	0,56	0,41	0,58	0,49	0,62	1,08
Чукотский авт. окр.	1,74	0,07	0,13	0,28	0,25	0,17	0,23	0,32	0,27
Итого по федеральным округам**	40 026,38	3 434,83	5 197,90	5 402,23	4 241,98	4 558,38	4 678,07	6 258,99	6 254,01
Абсолютная ошибка (млн. долл.)	8,73	0,69	2,50	0,45	1,99	0,02	2,16	0,31	0,61
Ошибка в % к общей сумме	0,02	0,02	0,05	0,01	0,05	0,00	0,05	0,00	0,01

* Данные консолидированных отчетов уполномоченных банков.

** Данные отчетов филиалов и головных офисов уполномоченных банков.

**Сводные данные об объемах операций с физическими лицами по покупке и продаже
основных видов наличной иностранной валюты уполномоченными банками
в разрезе субъектов Российской Федерации за август 2012 года***

(по видам валют в тысячах единиц)

Наименование региона	Доллар США				Евро			
	куплено у физических лиц	средний расчетный курс	продано физическим лицам	средний расчетный курс	куплено у физических лиц	средний расчетный курс	продано физическим лицам	средний расчетный курс
ВСЕГО ПО РОССИЙСКОЙ ФЕДЕРАЦИИ	1 428 105,1	31,79	4 314 886,5	32,18	613 442,2	39,40	1 491 223,4	39,83
01. Центральный округ	837 311,6	31,79	2 051 110,9	32,18	325 983,5	39,39	771 029,4	39,83
Белгородская область	3 689,4	31,60	16 928,9	32,34	1 613,1	39,12	3 301,3	39,98
Брянская область	3 633,4	31,74	22 654,0	32,13	2 272,3	39,32	8 977,8	39,73
Владимирская область	8 580,2	31,70	19 318,2	32,22	5 644,0	39,27	10 202,1	39,84
Воронежская область	12 256,5	31,71	39 894,0	32,22	5 392,4	39,35	17 190,8	39,84
Ивановская область	1 918,2	31,70	6 078,7	32,25	1 167,5	39,37	3 237,7	39,90
Калужская область	7 478,4	31,76	24 938,0	32,34	2 462,7	39,40	5 912,4	39,97
Костромская область	1 810,6	31,63	8 778,7	32,24	1 007,0	39,21	3 255,9	39,81
Курская область	2 147,7	31,54	6 413,6	32,31	765,0	39,26	1 778,2	39,95
Липецкая область	2 544,7	31,55	6 799,9	32,32	1 185,4	39,14	3 368,1	39,85
Московская область	29 913,2	31,47	100 731,2	32,39	11 383,3	38,99	28 515,3	40,18
Орловская область	2 056,1	31,82	10 966,8	32,11	1 036,3	39,32	3 458,3	39,81
Рязанская область	3 798,4	31,74	20 570,0	32,23	1 347,2	39,21	4 013,5	39,93
Смоленская область	4 326,3	31,70	15 857,3	32,33	2 593,8	39,07	4 621,2	39,92
Тамбовская область	1 196,2	31,45	5 274,4	32,30	723,5	39,03	1 267,0	40,04
Тверская область	3 590,8	31,49	17 499,1	32,34	1 652,6	39,05	6 053,6	39,97
Тульская область	4 609,0	31,71	18 685,3	32,25	1 970,4	39,34	7 306,7	39,89
Ярославская область	5 271,5	31,78	17 919,8	32,20	2 760,9	39,36	7 409,4	39,85
г. Москва	738 491,0	31,81	1 691 802,9	32,15	281 006,2	39,42	651 160,2	39,81
02. Северо-Западный округ	184 575,7	31,83	416 459,7	32,20	125 711,6	39,47	284 092,9	39,82
Республика Карелия	1 140,5	31,60	3 022,7	32,45	1 554,5	39,21	3 326,7	40,06
Республика Коми	1 461,0	31,72	9 369,3	32,33	828,8	39,22	3 013,2	39,97
Архангельская область	3 279,9	31,81	10 794,3	32,36	1 587,4	39,47	3 960,7	39,98
Ненецкий автономный округ	5,1	31,51	59,4	32,50	4,0	39,15	29,2	40,08
Вологодская область	1 920,1	31,73	14 205,5	32,25	1 300,3	39,26	6 498,4	39,86
Калининградская область	18 147,8	31,86	25 141,1	32,06	18 502,2	39,52	36 749,2	39,62
Ленинградская область	62 319,3	31,92	102 734,9	32,23	36 616,4	39,56	55 507,5	39,85
Мурманская область	2 031,0	31,65	8 438,9	32,34	1 047,0	39,34	3 162,9	40,02
Новгородская область	1 246,6	31,67	3 558,7	32,44	864,8	39,14	1 695,4	40,03
Псковская область	1 290,7	31,51	3 855,7	32,39	1 839,3	38,82	2 490,0	39,97
г. Санкт-Петербург	91 738,8	31,78	235 338,4	32,17	61 570,9	39,44	167 689,0	39,83
03. Южный округ	78 821,1	31,70	295 717,1	32,21	29 467,1	39,29	95 897,8	39,85
Республика Адыгея	1 130,0	31,72	2 511,0	32,25	436,6	39,36	1 234,7	39,85
Республика Калмыкия	759,4	31,70	2 027,3	32,27	181,3	39,14	472,0	39,96
Краснодарский край	41 835,9	31,73	147 397,6	32,17	14 072,2	39,34	50 002,9	39,82
Астраханская область	3 974,3	31,56	9 250,8	32,25	1 180,3	39,21	2 262,3	39,86
Волгоградская область	7 461,6	31,72	31 458,8	32,18	4 134,3	39,29	9 869,0	39,84
Ростовская область	23 659,9	31,77	103 071,6	32,13	9 462,4	39,38	32 056,9	39,78
04. Северо-Кавказский округ	15 392,8	31,63	130 477,3	32,23	7 237,6	39,29	18 950,3	39,83
Республика Дагестан	3 115,5	31,60	35 435,6	32,56	747,4	39,34	2 308,6	39,90
Республика Ингушетия	75,0	31,35	3 608,9	32,22	91,7	39,29	212,2	39,85
Кабардино-Балкарская Республика	1 271,6	31,64	10 225,0	32,29	1 042,7	39,27	2 336,8	39,88
Карачаево-Черкесская Республика	575,4	31,68	4 502,4	32,30	238,1	39,18	711,5	39,75
Республика Северная Осетия – Алания	1 512,2	31,86	10 792,1	32,17	752,7	39,35	1 963,6	39,81
Чеченская Республика	120,8	31,58	2 433,3	31,97	83,5	39,34	338,6	39,80
Ставропольский край	8 722,3	31,67	63 480,0	32,13	4 281,5	39,27	11 079,0	39,85

* Без учета объемов конверсионных операций одной иностранной валюты в другую иностранную валюту.

Наименование региона	Доллар США				Евро			
	куплено у физических лиц	средний расчетный курс	продано физическим лицам	средний расчетный курс	куплено у физических лиц	средний расчетный курс	продано физическим лицам	средний расчетный курс
05. Приволжский округ	102 528,2	31,75	416 253,7	32,19	60 977,2	39,37	135 554,5	39,84
Республика Башкортостан	9 445,2	31,70	54 902,1	32,25	5 178,6	39,28	13 193,3	39,88
Республика Марий Эл	1 247,2	31,67	4 275,4	32,22	739,5	39,24	1 581,3	39,86
Республика Мордовия	1 076,6	31,69	3 345,6	32,33	537,6	39,21	1 138,1	39,90
Республика Татарстан	14 674,5	31,77	72 394,8	32,14	7 545,3	39,40	21 329,8	39,75
Удмуртская Республика	2 454,7	31,71	17 414,2	32,12	1 367,4	39,32	4 539,2	39,83
Чувашская Республика	2 315,4	31,66	7 615,8	32,15	938,8	39,31	3 020,7	39,78
Пермский край	5 570,3	31,72	29 280,2	32,21	3 183,5	39,30	12 491,7	39,87
Кировская область	1 658,5	31,66	11 595,3	32,21	712,2	39,28	4 881,0	39,83
Нижегородская область	15 870,4	31,77	59 355,1	32,17	11 327,6	39,42	21 527,7	39,81
Оренбургская область	6 886,7	31,82	17 782,2	32,15	2 085,5	39,43	5 706,0	39,79
Пензенская область	3 230,5	31,71	11 912,2	32,19	1 249,4	39,27	4 648,4	39,79
Самарская область	27 460,6	31,78	90 740,9	32,20	20 482,6	39,40	28 250,8	39,86
Саратовская область	8 005,3	31,71	23 572,8	32,28	3 900,2	39,25	9 659,5	39,94
Ульяновская область	2 632,3	31,61	12 066,8	32,29	1 729,1	39,42	3 587,0	39,92
06. Уральский округ	69 322,4	31,81	292 789,6	32,21	23 539,8	39,40	80 420,5	39,88
Курганская область	1 550,3	31,72	3 878,4	32,32	361,9	39,14	1 062,7	40,08
Свердловская область	34 768,8	31,85	135 659,3	32,17	12 093,3	39,52	38 027,5	39,86
Тюменская область	15 942,3	31,70	100 636,7	32,27	6 204,2	39,23	23 595,3	39,89
Ханты-Мансийский автономный округ	4 643,9	31,60	44 229,2	32,30	2 468,7	39,10	9 558,5	39,93
Ямало-Ненецкий автономный округ	1 596,5	31,53	11 520,8	32,31	736,2	39,05	1 977,4	39,90
Челябинская область	17 060,9	31,84	52 615,1	32,18	4 880,4	39,32	17 735,0	39,88
07. Сибирский округ	81 700,1	31,74	425 239,8	32,14	32 693,4	39,33	84 662,6	39,78
Республика Алтай	290,6	31,20	992,2	31,99	147,4	38,65	124,4	39,94
Республика Бурятия	4 725,3	31,84	25 954,9	32,12	1 028,5	39,38	3 251,0	39,74
Республика Тыва	125,4	31,49	613,6	32,74	146,0	38,95	93,7	40,17
Республика Хакасия	814,6	31,74	5 599,7	32,22	474,5	39,30	1 354,5	39,84
Алтайский край	4 950,2	31,37	16 983,4	32,14	3 409,8	39,10	6 313,0	39,71
Забайкальский край	1 180,8	31,68	42 276,8	32,04	279,7	39,32	780,3	39,82
Красноярский край	8 895,5	31,78	58 527,5	32,16	3 649,5	39,41	11 675,0	39,85
Иркутская область	7 988,2	31,77	56 540,0	32,18	2 406,3	39,27	6 866,9	39,80
Кемеровская область	4 863,4	31,66	27 026,1	32,23	2 172,0	38,92	7 720,8	39,58
Новосибирская область	29 238,1	31,73	133 594,2	32,13	11 721,8	39,45	28 033,2	39,81
Омская область	14 733,5	31,87	40 300,3	32,12	6 026,6	39,35	14 262,5	39,80
Томская область	3 894,5	31,83	16 831,2	32,17	1 231,4	39,32	4 187,4	39,84
08. Дальневосточный округ	58 453,2	31,85	286 838,3	32,11	7 832,3	39,43	20 615,4	39,84
Республика Саха (Якутия)	1 124,4	31,55	10 621,8	32,34	360,9	39,20	2 200,3	40,04
Камчатский край	1 406,8	31,68	10 087,9	32,23	393,5	39,15	936,2	39,90
Приморский край	35 547,3	31,92	136 919,9	32,04	3 224,8	39,53	6 604,9	39,75
Хабаровский край	12 289,3	31,77	75 526,0	32,14	2 404,4	39,40	6 448,8	39,88
Амурская область	3 424,9	31,80	35 786,8	32,09	891,1	39,46	2 515,3	39,70
Магаданская область	580,6	31,53	4 856,2	32,32	160,7	39,21	459,8	39,91
Сахалинская область	3 970,4	31,68	12 224,3	32,27	365,6	39,33	1 031,1	39,90
Еврейская автономная область	68,5	31,39	586,8	32,33	24,7	39,02	384,1	40,18
Чукотский автономный округ	41,1	31,10	228,7	32,56	6,7	39,00	35,0	40,23

Материал подготовлен Департаментом финансового мониторинга и валютного контроля.

СВОДНЫЕ СТАТИСТИЧЕСКИЕ МАТЕРИАЛЫ ПО 30 КРУПНЕЙШИМ БАНКАМ РОССИЙСКОЙ ФЕДЕРАЦИИ ПО СОСТОЯНИЮ НА 1 ОКТЯБРЯ 2012 ГОДА

Список крупнейших банков*

№ п/п	Наименование банка	Субъект Российской Федерации	Номер лицензии
1	ОАО "АК БАРС" БАНК	Республика Татарстан	2590
2	ОАО "АЛЬФА-БАНК"	г. Москва	1326
3	ОАО "Банк "Санкт-Петербург"	г. Санкт-Петербург	436
4	ОАО "Банк Москвы"	г. Москва	2748
5	ОАО "БИНБАНК"	г. Москва	2562
6	ЗАО "Банк Русский Стандарт"	г. Москва	2289
7	Банк "Возрождение" (ОАО)	г. Москва	1439
8	ОАО КБ "Восточный"	Амурская область	1460
9	ОАО Банк ВТБ	г. Санкт-Петербург	1000
10	ВТБ 24 (ЗАО)	г. Москва	1623
11	ГПБ (ОАО)	г. Москва	354
12	ОАО "МДМ Банк"	Новосибирская область	323
13	ОАО "МИНБ"	г. Москва	912
14	ОАО "МОСКОВСКИЙ КРЕДИТНЫЙ БАНК"	г. Москва	1978
15	НОМОС-БАНК (ОАО)	г. Москва	2209
16	ОАО "Нордеа Банк"	г. Москва	3016
17	ОАО Банк "Петрокоммерц"	г. Москва	1776
18	ОАО "Промсвязьбанк"	г. Москва	3251
19	ЗАО "Райффайзенбанк"	г. Москва	3292
20	ОАО АКБ "РОСБАНК"	г. Москва	2272
21	ОАО "Россельхозбанк"	г. Москва	3349
22	ОАО "АБ "РОССИЯ"	г. Санкт-Петербург	328
23	ОАО "Сбербанк России"	г. Москва	1481
24	ОАО АКБ "Связь-Банк"	г. Москва	1470
25	ЗАО КБ "Ситибанк"	г. Москва	2557
26	ОАО "ТрансКредитБанк"	г. Москва	2142
27	ОАО "УРАЛСИБ"	г. Москва	30
28	ООО "ХКФ Банк"	г. Москва	316
29	КБ "ЮНИАСТРУМ БАНК" (ООО)	г. Москва	2771
30	ЗАО ЮниКредит Банк	г. Москва	1

Материал
подготовлен
Департаментом
банковского
надзора

* Банки в списке представлены в алфавитном порядке.

Агрегированный балансовый отчет 30 крупнейших банков (тыс. рублей)

	АКТИВЫ	По 30 крупнейшим кредитным организациям	Справочно	
			по 200 крупнейшим кредитным организациям	по действующим кредитным организациям
1	Денежные средства, драгоценные металлы и камни – всего	894 372 389	1 100 526 624	1 206 935 246
1.1	В том числе денежные средства	734 842 379	936 045 535	1 040 946 533
2	Счета в Банке России и в уполномоченных органах других стран – всего	704 061 524	1 062 559 325	1 276 014 388
3	Корреспондентские счета в кредитных организациях – всего	666 230 495	1 102 270 743	1 313 482 217
	В том числе:			
3.1	Корреспондентские счета в кредитных организациях – корреспондентах	27 394 649	102 037 997	211 409 637
3.2	Корреспондентские счета в банках-нерезидентах	638 835 846	1 000 232 746	1 102 072 580
4	Ценные бумаги, приобретенные кредитными организациями, – всего	4 901 111 380	6 326 836 935	6 751 392 493
	В том числе:			
4.1	Вложения в долговые обязательства	3 586 974 228	4 690 101 936	4 993 107 679
4.2	Вложения в долевые ценные бумаги	647 099 579	844 825 640	887 635 036
4.3	Учтенные векселя	124 784 258	234 394 662	310 947 134
4.4	Портфель участия в дочерних и зависимых акционерных обществах	542 253 315	557 514 697	559 702 644
5	Прочее участие в уставных капиталах	300 735 527	311 447 834	316 477 695
6	Производные финансовые инструменты	113 073 732	153 740 439	158 424 779
7	Кредиты и прочие ссуды – всего	24 944 522 947	30 536 565 562	32 271 655 189
	В том числе:			
7.1	Кредиты, депозиты и прочие размещенные средства	24 922 239 128	30 503 002 218	32 236 427 133
	В том числе просроченная задолженность	1 043 434 141	1 247 412 806	1 290 461 676
	Из них:			
7.1.1	Кредиты и прочие размещенные средства, предоставленные нефинансовым организациям	15 570 061 704	18 445 461 644	19 499 075 016
	В том числе просроченная задолженность	821 872 805	925 288 670	952 325 022
7.1.2	Кредиты и прочие средства, предоставленные физическим лицам	5 224 379 811	6 796 555 127	7 175 855 332
	В том числе просроченная задолженность	207 254 949	303 003 647	317 777 480
7.1.3	Кредиты, депозиты и прочие размещенные средства, предоставленные кредитным организациям	2 818 360 686	3 592 061 205	3 800 363 681
	В том числе просроченная задолженность	3 453 922	4 531 698	5 420 188
8	Основные средства, прочая недвижимость, нематериальные активы и материальные запасы	745 393 842	944 893 854	1 050 988 706
8.1	В том числе недвижимость, временно не используемая в основной деятельности	83 539 969	107 418 414	119 732 363
9	Использование прибыли	106 457 271	127 310 478	136 197 952
9.1	В том числе налог на прибыль	106 457 271	127 303 585	135 649 680
10	Прочие активы – всего	939 708 571	1 273 136 058	1 379 400 450
	В том числе:			
10.1	Средства в расчетах	326 931 823	482 855 833	540 386 138
10.2	Дебиторы	152 559 075	204 946 319	222 483 628
10.3	Расходы будущих периодов	75 567 154	100 753 698	109 038 137
	Всего активов	34 315 667 678	42 939 287 852	45 860 969 115

	ПАССИВЫ	По 30 крупнейшим кредитным организациям	Справочно	
			по 200 крупнейшим кредитным организациям	по действующим кредитным организациям
1	Фонды и прибыль кредитных организаций – всего	4 033 009 666	5 021 238 095	5 546 965 928
	В том числе:			
1.1	Фонды	2 007 097 404	2 590 929 829	2 939 721 271
1.2	Прибыль (убыток) с учетом финансовых результатов прошлого года	2 025 912 262	2 430 308 266	2 607 244 657
	В том числе:			
1.2.1	Прибыль (убыток) текущего года	588 915 351	702 639 788	750 073 833
2	Кредиты, депозиты и прочие привлеченные средства, полученные кредитными организациями от Банка России	1 886 775 749	2 301 493 125	2 350 603 376
3	Счета кредитных организаций – всего	177 545 024	292 855 911	332 496 161
	В том числе:			
3.1	Корреспондентские счета кредитных организаций – корреспондентов	99 195 659	171 129 357	186 876 697
3.2	Корреспондентские счета банков-нерезидентов	76 683 697	109 806 418	133 699 328
4	Кредиты, депозиты и прочие средства, полученные от других кредитных организаций, – всего	3 205 102 501	4 047 561 101	4 317 603 170
5	Средства клиентов – всего	21 196 695 929	26 233 072 808	27 933 565 004
	В том числе:			
5.1	Средства бюджетов на расчетных счетах	19 967 661	41 403 269	41 519 348
5.2	Средства государственных и других внебюджетных фондов на расчетных счетах	3 210 508	3 686 294	3 716 262
5.3	Средства организаций на расчетных и прочих счетах	3 524 857 250	4 786 757 177	5 366 736 266
5.4	Средства клиентов в расчетах	229 440 112	303 812 850	342 536 923
5.5	Депозиты и прочие привлеченные средства юридических лиц (кроме кредитных организаций)	7 425 644 868	8 643 657 919	8 916 407 396
5.6	Вклады физических лиц	9 801 484 867	12 252 115 114	13 057 606 215
5.7	Средства клиентов по факторинговым, форфейтинговым операциям	23 941 585	25 548 671	26 155 385
6	Облигации	667 675 044	918 283 227	924 675 638
7	Векселя и банковские акцепты	803 869 512	1 027 682 514	1 097 594 289
8	Производные финансовые инструменты	81 886 627	114 544 369	118 952 846
9	Прочие пассивы – всего	2 263 107 626	2 982 556 702	3 238 512 703
	В том числе:			
9.1	Резервы на возможные потери	1 826 497 167	2 302 847 666	2 459 164 723
9.2	Средства в расчетах	80 488 597	238 307 240	311 635 956
9.3	Кредиторы	74 967 271	91 984 964	102 653 608
9.4	Доходы будущих периодов	3 421 512	4 808 925	5 256 646
9.5	Проценты начисленные, обязательства по процентам/купонам по выпущенным ценным бумагам	277 733 079	344 607 907	359 801 770
	В том числе:			
9.5.1	Проценты просроченные	5 930	5 935	32 383
	Всего пассивов	34 315 667 678	42 939 287 852	45 860 969 115

Алгоритм расчета показателей агрегированного балансового отчета 30 крупнейших банков*

		Активы
1	Денежные средства, драгоценные металлы и камни – всего	202+20302+20303+20305+20308+204
1.1	В том числе денежные средства	202
2	Счета в Банке России и в уполномоченных органах других стран – всего	30102+30104+30106+30125+30202+30204+30208+30210+30211+30224+30228+319+32902
3	Корреспондентские счета в кредитных организациях – всего	30110+30114+30118+30119+30213
	В том числе:	
3.1	Корреспондентские счета в кредитных организациях – корреспондентах	30110+30118+30213
3.2	Корреспондентские счета в банках-нерезидентах	30114+30119
4	Ценные бумаги, приобретенные кредитными организациями, – всего	(501–50120)–50120+(502–50219–50220)–50220+(503–50319)+50505+(506–50620)–50620+(507–50719–50720)–50720+512–51210+513–51310+514–51410+515–51510+516–51610+517–51710+518–51810+519–51910+601–60105
	В том числе:	
4.1	Вложения в долговые обязательства	(501–50120)–50120+(502–50219–50220)–50220+(503–50319)+50505
4.2	Вложения в долевые ценные бумаги	(506–50620)–50620+(507–50719–50720)–50720
4.3	Учтенные векселя	512–51210+513–51310+514–51410+515–51510+516–51610+517–51710+518–51810+519–51910
4.4	Портфель участия в дочерних и зависимых акционерных обществах	601–60105
5	Прочее участие в уставных капиталах	602–60206
6	Производные финансовые инструменты	52601
7	Кредиты и прочие ссуды – всего	20311+20312+20315+20316+20317+20318+320–32015+321–32115+322–32211+323–32311+324–32403+(40109–40108>0)+(40111–40110>0)+40308+40310+441–44115+442–44215+443–44315+444–44415+445–44515+446–44615+447–44715+448–44815+449–44915+450–45015+451–45115+452–45215+453–45315+454–45415+455–45515+456–45615+457–45715+458–45818+460–46008+461–46108+462–46208+463–46308+464–46408+465–46508+466–46608+467–46708+468–46808+469–46908+470–47008+471–47108+472–47208+473–47308+47402+47410+47701+478–47804+60315
	В том числе:	
7.1	Кредиты, депозиты и прочие размещенные средства	20311+20312+20315+20316+20317+20318+320–32015+321–32115+322–32211+323–32311+324–32403+40308+40310+441–44115+442–44215+443–44315+444–44415+445–44515+446–44615+447–44715+448–44815+449–44915+450–45015+451–45115+452–45215+453–45315+454–45415+455–45515+456–45615+457–45715+458–45818+460–46008+461–46108+462–46208+463–46308+464–46408+465–46508+466–46608+467–46708+468–46808+469–46908+470–47008+471–47108+472–47208+473–47308+47701+478–47804
	В том числе просроченная задолженность	20317+20318+324–32403+40310+458–45818
	Из них:	
7.1.1	Кредиты и прочие размещенные средства, предоставленные нефинансовым организациям	446–44615+447–44715+449–44915+450–45015+452–45215+453–45315+454–45415+456–45615+45806+45807+45809+45810+45812+45813+45814+45816+465–46508+466–46608+468–46808+469–46908+471–47108+472–47208+473–47308
	В том числе просроченная задолженность	45806+45807+45809+45810+45812+45813+45814+45816
7.1.2	Кредиты и прочие средства, предоставленные физическим лицам	455–45515+457–45715+45815+45817
	В том числе просроченная задолженность	45815+45817
7.1.3	Кредиты, депозиты и прочие размещенные средства, предоставленные кредитным организациям	20315+20316+320–32015+321–32115+322–32211+323–32311+324–32403
	В том числе просроченная задолженность	324–32403
8	Основные средства, прочая недвижимость, нематериальные активы и материальные запасы	604–60405–60601–60602–60603+607–60706+60804–60805+60901–60903+60905+610–61012
8.1	В том числе недвижимость, временно не используемая в основной деятельности	60406+60407+60408+60409+60410+60411+60412+60413–60602–60603+60705
9	Использование прибыли	70611+70612+70711+70712
9.1	В том числе налог на прибыль	70611+70711
10	Прочие активы – всего	20319+20320+30215+(30221–30222>0)+(30233–30232>0)+303(ДС)+304(ДС, без 30410)+30602+325–32505+40311+40313+40908+459–45918+47404+47406+47408+47413+47415+47417+47420+47423+47427+47901+50905+52503+60302+60306+60308+60310+60312+60314+60323+60337+60339+60341+60343+60347+614
	В том числе:	
10.1	Средства в расчетах	30215+(30221–30222>0)+(30233–30232>0)+303(ДС)+304(ДС, без 30410)+30602+40313+40908+47404+47406+47408+47413+47415+47417+47420+47423
10.2	Дебиторы	60302+60306+60308+60310+60312+60314+60323+60337+60339+60341+60343+60347
10.3	Расходы будущих периодов	50905+52503+614
	Всего активов	Стр. 1+2+3+4+5+6+7+8+9+10

* Алгоритм расчета таблиц агрегированного балансового отчета скорректирован в соответствии с изменениями, внесенными в План счетов бухгалтерского учета Указаниями Банка России от 29 декабря 2010 года № 2553-У, от 4 июля 2011 года № 2654-У, от 26 августа 2011 года № 2679-У, от 1 декабря 2011 года № 2736-У.

Пассивы		
1	Фонды и прибыль кредитных организаций – всего	102–105+106–10605–10605+107+10801–10901+70601+70602+70603+70604+70605–70606–70607–70608–70609–70610+70613–70614+70701+70702+70703+70704+70705–70706–70707–70708–70709–70710+70713–70714+70801–70802
	В том числе:	
1.1	Фонды	102–105+106–10605–10605+107
1.2	Прибыль (убыток) с учетом финансовых результатов прошлого года	10801–10901+70601+70602+70603+70604+70605–70606–70607–70608–70609–70610+70613–70614+70701+70702+70703+70704+70705–70706–70707–70708–70709–70710+70713–70714+70801–70802
	В том числе:	
1.2.1	Прибыль (убыток) текущего года	70601+70602+70603+70604+70605–70606–70607–70608–70609–70610+70613–70614
2	Кредиты, депозиты и прочие привлеченные средства, полученные кредитными организациями от Банка России	312+31701+31704+32901
3	Счета кредитных организаций – всего	30109+30111+30116+30117+30122+30123+30230+30231
	В том числе:	
3.1	Корреспондентские счета кредитных организаций – корреспондентов	30109+30116
3.2	Корреспондентские счета банков-нерезидентов	30111+30117+30122+30123
4	Кредиты, депозиты и прочие средства, полученные от других кредитных организаций, – всего	20313+20314+313+314+315+316+31702+31703
5	Средства клиентов – всего*	20309+20310+30214+30220+30223+30227+30601+30606+40101+40105+40106+(40108–40109>0)+(40110–40111>0)+40116+402+40301+40302+40306+40312+40314+404+405+406+407+408+409–40908+410+411+412+413+414+415+416+417+418+419+420+421+422+423+425+426+427+428+429+430+431+432+433+434+435+436+437+438+439+440+47401+47409+47418+476–47606–47607–47608–47609+521+522+52403+52404
	В том числе:	
5.1	Средства бюджетов на расчетных счетах	40101+40105+40106+(40108–40109>0)+(40110–40111>0)+40116+402+40301+40302+40306+40312+40314
5.2	Средства государственных и других внебюджетных фондов на расчетных счетах	404
5.3	Средства организаций на расчетных и прочих счетах	405+406+407+408–40803–40810–40813–40817–40820–40821
5.4	Средства клиентов в расчетах	30214+30220+30223+30601+30606+40821+409–40908+47409
5.5	Депозиты и прочие привлеченные средства юридических лиц (кроме кредитных организаций)	410+411+412+413+414+415+416+417+418+419+420+421+422+425+427+428+429+430+431+432+433+434+435+436+437+438+439+440+47601+47602+521+52403
5.6	Вклады физических лиц	40803+40813+40817+40820+423+426+47603+47605+522+52404
5.7	Средства клиентов по факторинговым, форфейтинговым операциям	47401
6	Облигации	520+52401
7	Векселя и банковские акцепты	523+52406
8	Производные финансовые инструменты	52602
9	Прочие пассивы – всего	20321+30126+(30222–30221>0)+30226+(30232–30233>0)+303(КК)+304(КК, без 30410)+30410+30603+30604+30607+318+32015+32115+32211+32311+32403+32505+40307+44115+44215+44315+44415+44515+44615+44715+44815+44915+45015+45115+45215+45315+45415+45515+45615+45715+45818+45918+46008+46108+46208+46308+46408+46508+46608+46708+46808+46908+47008+47108+47208+47308+47403+47405+47407+47411+47412+47414+47416+47419+47422+47425+47426+47606+47607+47608+47609+47702+47804+47902+50219+50319+50407+50408+50507+50719+50908+51210+51310+51410+51510+51610+51710+51810+51910+52402+52405+52407+52501+60105+60206+60301+60305+60307+60309+60311+60313+60320+60322+60324+60338+60340+60342+60344+60348+60405+60706+60806+61012+613+61501
	В том числе:	
9.1	Резервы на возможные потери	20321+30126+30226+30410+30607+32015+32115+32211+32311+32403+32505+44115+44215+44315+44415+44515+44615+44715+44815+44915+45015+45115+45215+45315+45415+45515+45615+45715+45818+45918+46008+46108+46208+46308+46408+46508+46608+46708+46808+46908+47008+47108+47208+47308+47425+47702+47804+47902+50219+50319+50507+50719+50908+51210+51310+51410+51510+51610+51710+51810+51910+60105+60206+60324+60405+60706+61012+61501
9.2	Средства в расчетах	(30222–30221>0)+(30232–30233>0)+303(КК)+304(КК, без 30410)+30603+30604+47403+47405+47407+47412+47414+47416+47419+47422
9.3	Кредиторы	60301+60305+60307+60309+60311+60313+60320+60322+60338+60340+60342+60344+60348+60806
9.4	Доходы будущих периодов	613
9.5	Проценты начисленные, обязательства по процентам/купонам по выпущенным ценным бумагам	318+47411+47426+47606+47607+47608+47609+50407+50408+52402+52405+52407+52501
	В том числе:	
	Проценты просроченные	318+47606+47607+47608+47609
	Всего пассивов	Стр. 1+2+3+4+5+6+7+8+9

* Включая депозитные и сберегательные сертификаты.

1. Ссылка в формулах алгоритмов на счет 1-го порядка обозначает арифметическую сумму всех входящих в него счетов 2-го порядка независимо от их признака (активный/пассивный). Исключение отдельных счетов второго порядка (например, при необходимости удаления из алгоритма расчета активных показателей пассивных счетов) осуществляется в формуле операцией вычитания соответствующего счета 2-го порядка.
2. $(XXXX-YYYY>0)$ – сальдирование счетов 2-го порядка XXXX и YYYY. Разность остатков на счетах 2-го порядка XXXX и YYYY включается в расчет показателя только в том случае, если она положительна.
3. $XX(ДС)$ – положительное дебетовое сальдо по счету 1-го порядка XX. Рассчитывается как разность между суммой остатков по активным счетам 2-го порядка и суммой остатков по пассивным счетам 2-го порядка. Положительная разность включается в расчет показателя, отрицательная – не включается (в этом случае она будет учтена при расчете показателя по пассивным счетам, в алгоритме расчета которого содержится выражение $XX(КС)$).

Отдельные сводные показатели деятельности по 30 крупнейшим банкам

Отдельные пруденциальные показатели	Среднее значение
Показатель достаточности собственных средств (капитала) банка, в % от активов, взвешенных по риску (минимально допустимое значение норматива Н1 согласно Инструкции Банка России от 16.01.2004 № 110-И устанавливается в зависимости от размера собственных средств: для банков с капиталом от 180 млн. рублей и выше)	14,84
Величина открытой валютной позиции (ОВП) по кредитным организациям, имевшим длинную позицию к капиталу (%) (максимально допустимое значение, установленное Инструкцией Банка России от 15.07.2005 № 124-И, – 10%)	3,59
Величина открытой валютной позиции (ОВП) по кредитным организациям, имевшим короткую позицию к капиталу (%) (максимально допустимое значение, установленное Инструкцией Банка России от 15.07.2005 № 124-И, – 10%)	1,50
Качество кредитов (%)	
I (высшая) категория качества (стандартные ссуды) – отсутствие кредитного риска	59,10
II категория качества (нестандартные ссуды) – умеренный кредитный риск	25,90
III категория качества (сомнительные ссуды) – значительный кредитный риск	8,10
IV категория качества (проблемные ссуды) – высокий кредитный риск – и V (низшая) категория качества (безнадежные ссуды) – отсутствует вероятность возврата ссуды в силу неспособности или отказа заемщика выполнять обязательства по ссуде	6,90

**ИНФОРМАЦИЯ О ВЕЛИЧИНЕ АКТИВОВ И СОБСТВЕННЫХ СРЕДСТВ (КАПИТАЛА) КРЕДИТНЫХ ОРГАНИЗАЦИЙ
ПО СОСТОЯНИЮ НА 1 ОКТЯБРЯ 2012 ГОДА
(млн. рублей)**

Место кредитной организации по величине активов*	Активы кредитных организаций по состоянию на										Прирост за текущий год (гр. 11 – гр. 2) / гр. 2 × 100 (%)
	1.01.2012	1.02.2012	1.03.2012	1.04.2012	1.05.2012	1.06.2012	1.07.2012	1.08.2012	1.09.2012	1.10.2012	
1	2	3	4	5	6	7	8	9	10	11	12
5	1 348 644	1 334 825	1 252 511	1 250 700	1 269 841	1 310 311	1 377 939	1 389 428	1 456 111	1 497 188	11,01
30	174 969	179 152	181 748	192 441	197 397	202 870	206 790	207 834	205 770	204 662	16,97
100	35 201	33 699	34 671	37 679	37 674	38 601	40 435	40 894	39 019	41 576	18,11
200	13 751	13 478	13 429	13 893	14 166	14 278	14 672	15 152	15 421	15 358	11,69
500	2 730	2 642	2 571	2 604	2 582	2 651	2 678	2 619	2 681	2 755	0,92
900	362	333	314	321	319	293	312	293	295	289	-20,17

Место кредитной организации по величине собственных средств (капитала)*	Собственные средства (капитал) кредитных организаций по состоянию на										Прирост за текущий год (гр. 11 – гр. 2) / гр. 2 × 100 (%)
	1.01.2012	1.02.2012	1.03.2012	1.04.2012	1.05.2012	1.06.2012	1.07.2012	1.08.2012	1.09.2012	1.10.2012	
1	2	3	4	5	6	7	8	9	10	11	12
5	189 110	186 063	181 758	179 319	172 531	174 518	175 345	175 113	167 959	166 733	-11,83
30	24 248	24 560	24 801	25 259	25 674	22 574	24 050	24 969	24 952	24 351	0,42
100	5 410	5 713	5 740	5 766	5 544	5 520	5 776	6 086	5 892	6 101	12,77
200	2 019	1 993	1 984	2 003	2 017	2 090	2 185	2 364	2 302	2 326	15,21
500	444	442	448	454	453	451	455	485	464	465	4,73
900	186	187	186	186	185	186	185	193	185	182	-2,15

* Соответствующее место по величине активов и по величине собственных средств (капитала) на различные даты могут занимать разные кредитные организации.

Материал подготовлен Департаментом банковского надзора.

2 ноября 2012 года

№ ОД-725

ПРИКАЗ**Об отзыве лицензии на осуществление банковских операций у кредитной организации
Закрытое акционерное общество небанковская кредитная организация
“Межбанковский расчетный Центр” ЗАО НКО МРЦ (г. Владивосток)**

В связи с неисполнением кредитной организацией Закрытое акционерное общество небанковская кредитная организация “Межбанковский расчетный Центр” федеральных законов, регулирующих банковскую деятельность, а также нормативных актов Банка России, достаточностью капитала ниже 2 процентов, снижением размера собственных средств (капитала) ниже минимального значения, установленного на дату государственной регистрации кредитной организации, учитывая неоднократное применение в течение одного года мер, предусмотренных Федеральным законом “О Центральном банке Российской Федерации (Банке России)”, руководствуясь статьей 19, пунктом 6 части первой и пунктами 1, 2 части второй статьи 20 Федерального закона “О банках и банковской деятельности” и частью третьей статьи 74 Федерального закона “О Центральном банке Российской Федерации (Банке России)”,

ПРИКАЗЫВАЮ:

1. Отозвать со 2 ноября 2012 года лицензию на осуществление банковских операций у кредитной организации Закрытое акционерное общество небанковская кредитная организация “Межбанковский расчетный Центр”

(регистрационный номер Банка России 3325-Р, дата регистрации — 31.12.1997).

2. Прекращение деятельности кредитной организации Закрытое акционерное общество небанковская кредитная организация “Межбанковский расчетный Центр” осуществлять в соответствии с Федеральным законом “О банках и банковской деятельности” и нормативными актами Банка России.

3. Департаменту внешних и общественных связей Банка России опубликовать настоящий приказ в “Вестнике Банка России” в недельный срок со дня его регистрации и дать для средств массовой информации сообщение об отзыве лицензии на осуществление банковских операций у кредитной организации Закрытое акционерное общество небанковская кредитная организация “Межбанковский расчетный Центр”.

ПЕРВЫЙ
ЗАМЕСТИТЕЛЬ
ПРЕДСЕДАТЕЛЯ
БАНКА РОССИИ,
ПРЕДСЕДАТЕЛЬ
КОМИТЕТА
БАНКОВСКОГО
НАДЗОРА А.Ю. СИМАНОВСКИЙ

2 ноября 2012 года

№ ОД-726

ПРИКАЗ**О назначении временной администрации по управлению кредитной организацией
Закрытое акционерное общество небанковская кредитная организация
“Межбанковский расчетный Центр” ЗАО НКО МРЦ (г. Владивосток)
в связи с отзывом лицензии на осуществление банковских операций**

В соответствии с пунктом 2 статьи 17 Федерального закона “О несостоятельности (банкротстве) кредитных организаций”, в связи с отзывом лицензии на осуществление банковских операций у кредитной организации Закрытое акционерное общество небанковская кредитная организация “Межбанковский расчетный Центр” (регистрационный номер Банка России 3325-Р, дата регистрации — 31.12.1997) приказом Банка России от 2 ноября 2012 года № ОД-725

ПРИКАЗЫВАЮ:

1. Назначить со 2 ноября 2012 года временную администрацию по управлению кредитной организацией Закрытое акционерное общество небанковская кредитная

организация “Межбанковский расчетный Центр” сроком действия в соответствии с Федеральным законом “О несостоятельности (банкротстве) кредитных организаций” до дня вынесения арбитражным судом решения о признании банкротом и об открытии конкурсного производства (утверждения конкурсного управляющего) или до дня вступления в законную силу решения арбитражного суда о назначении ликвидатора.

2. Назначить руководителем временной администрации по управлению кредитной организацией Закрытое акционерное общество небанковская кредитная организация “Межбанковский расчетный Центр” Мостового Виталия Валентиновича — начальника отдела ин-

формационно-аналитического обеспечения Управления по регулированию деятельности кредитных организаций ГУ Банка России по Приморскому краю.

3. Утвердить состав временной администрации по управлению кредитной организацией Закрытое акционерное общество небанковская кредитная организация “Межбанковский расчетный Центр” согласно приложению к настоящему приказу.

4. В соответствии со статьями 22, 22.1, 23 Федерального закона “О несостоятельности (банкротстве) кредитных организаций” приостановить на период деятельности временной администрации полномочия исполнительных органов кредитной организации Закрытое акционерное общество небанковская кредитная организация “Межбанковский расчетный Центр”.

5. Установить главными задачами временной администрации осуществление функций, предусмотренных статьей 22.1 Федерального закона “О несостоятельности (банкротстве) кредитных организаций”, и иных полномочий, определенных федеральными законами “О несостоятельности (банкротст-

ве) кредитных организаций” и “О банках и банковской деятельности” и принятыми в соответствии с ними нормативными актами Банка России.

6. Руководителям территориальных учреждений Банка России довести в установленном порядке содержание настоящего приказа до сведения всех кредитных организаций, расположенных на подведомственной территории.

7. Департаменту внешних и общественных связей Банка России опубликовать настоящий приказ в “Вестнике Банка России” в десятидневный срок с момента принятия и дать для средств массовой информации соответствующее сообщение.

ПЕРВЫЙ
ЗАМЕСТИТЕЛЬ
ПРЕДСЕДАТЕЛЯ
БАНКА РОССИИ,
ПРЕДСЕДАТЕЛЬ
КОМИТЕТА
БАНКОВСКОГО
НАДЗОРА А.Ю. СИМАНОВСКИЙ

Приложение
к приказу Центрального банка
Российской Федерации
от 2 ноября 2012 г. № ОД-726

**Состав временной администрации по управлению кредитной организацией
Закрытое акционерное общество небанковская кредитная организация
“Межбанковский расчетный Центр”**

Руководитель временной администрации:

Мостовой Виталий Валентинович — начальник отдела информационно-аналитического обеспечения Управления по регулированию деятельности кредитных организаций ГУ Банка России по Приморскому краю.

Члены временной администрации:

Белозеров Евгений Анатольевич — начальник отдела платежных систем и расчетов Управления платежных систем, расчетов и ценных бумаг ГУ Банка России по Приморскому краю.

Васильева Екатерина Андреевна — заведующий сектором анализа деятельности структурных подразделений отдела по экономической работе ГРКЦ ГУ Банка России по Приморскому краю.

Дементьев Сергей Сергеевич — заведующий сектором эксплуатации приема и передачи сообщений по сетям связи отдела телекоммуникационных систем передачи данных и средств связи Управления информатизации ГУ Банка России по Приморскому краю.

2 ноября 2012 года

№ ОД-727

ПРИКАЗ**Об отзыве лицензии на осуществление банковских операций у кредитной организации
ОБЩЕСТВО С ОГРАНИЧЕННОЙ ОТВЕТСТВЕННОСТЬЮ “ТРАНСЭНЕРГОБАНК”
ООО “ТРАНСЭНЕРГОБАНК” (г. Махачкала)**

В связи с достаточностью капитала кредитной организации ОБЩЕСТВО С ОГРАНИЧЕННОЙ ОТВЕТСТВЕННОСТЬЮ “ТРАНСЭНЕРГОБАНК” ниже 2 процентов, снижением размера собственных средств (капитала) ниже минимального значения, установленного Банком России на дату государственной регистрации кредитной организации, руководствуясь статьей 19, пунктами 1, 2 части второй статьи 20 Федерального закона “О банках и банковской деятельности”, частью третьей статьи 74 Федерального закона “О Центральном банке Российской Федерации (Банке России)”,

ПРИКАЗЫВАЮ:

1. Отозвать со 2 ноября 2012 года лицензию на осуществление банковских операций у кредитной организации ОБЩЕСТВО С ОГРАНИЧЕННОЙ ОТВЕТСТВЕННОСТЬЮ “ТРАНСЭНЕРГОБАНК” (регистрационный номер Банка России 3106, дата регистрации — 04.10.1994).

2. Прекращение деятельности кредитной организации ОБЩЕСТВО С ОГРАНИЧЕН-

НОЙ ОТВЕТСТВЕННОСТЬЮ “ТРАНСЭНЕРГОБАНК” осуществлять в соответствии с Федеральным законом “О банках и банковской деятельности” и нормативными актами Банка России.

3. Департаменту внешних и общественных связей Банка России опубликовать настоящий приказ в “Вестнике Банка России” в недельный срок со дня его регистрации и дать для средств массовой информации сообщение об отзыве лицензии на осуществление банковских операций у кредитной организации ОБЩЕСТВО С ОГРАНИЧЕННОЙ ОТВЕТСТВЕННОСТЬЮ “ТРАНСЭНЕРГОБАНК”.

ПЕРВЫЙ
ЗАМЕСТИТЕЛЬ
ПРЕДСЕДАТЕЛЯ
БАНКА РОССИИ,
ПРЕДСЕДАТЕЛЬ
КОМИТЕТА
БАНКОВСКОГО
НАДЗОРА А.Ю. СИМАНОВСКИЙ

2 ноября 2012 года

№ ОД-728

ПРИКАЗ**О назначении временной администрации по управлению кредитной организацией
ОБЩЕСТВО С ОГРАНИЧЕННОЙ ОТВЕТСТВЕННОСТЬЮ “ТРАНСЭНЕРГОБАНК”
ООО “ТРАНСЭНЕРГОБАНК” (г. Махачкала) в связи с отзывом лицензии
на осуществление банковских операций**

В соответствии с пунктом 2 статьи 17 Федерального закона “О несостоятельности (банкротстве) кредитных организаций”, в связи с отзывом лицензии на осуществление банковских операций у кредитной организации ОБЩЕСТВО С ОГРАНИЧЕННОЙ ОТВЕТСТВЕННОСТЬЮ “ТРАНСЭНЕРГОБАНК” ООО “ТРАНСЭНЕРГОБАНК” (регистрационный номер Банка России 3106, дата регистрации — 04.10.1994) приказом Банка России от 2 ноября 2012 года № ОД-727

ПРИКАЗЫВАЮ:

1. Назначить со 2 ноября 2012 года временную администрацию по управлению кредитной организацией ОБЩЕСТВО С ОГРАНИЧЕННОЙ ОТВЕТСТВЕННОСТЬЮ “ТРАНСЭНЕРГОБАНК” сроком действия в соответствии с Федеральным законом “О несостоятельности

(банкротстве) кредитных организаций” до дня вынесения арбитражным судом решения о признании банкротом и об открытии конкурсного производства (утверждения конкурсного управляющего) или до дня вступления в законную силу решения арбитражного суда о назначении ликвидатора.

2. Назначить руководителем временной администрации по управлению кредитной организацией ОБЩЕСТВО С ОГРАНИЧЕННОЙ ОТВЕТСТВЕННОСТЬЮ “ТРАНСЭНЕРГОБАНК” Ардаева Камиля Максимовича — главного экономиста отдела лицензирования деятельности кредитных организаций Управления банковского надзора НБ Республики Дагестан Банка России.

3. Утвердить состав временной администрации по управлению кредитной организа-

цией ОБЩЕСТВО С ОГРАНИЧЕННОЙ ОТВЕТСТВЕННОСТЬЮ «ТРАНСЭНЕРГОБАНК» согласно приложению к настоящему приказу.

4. В соответствии со статьями 22, 22.1, 23 Федерального закона «О несостоятельности (банкротстве) кредитных организаций» приостановить на период деятельности временной администрации полномочия исполнительных органов кредитной организации ОБЩЕСТВО С ОГРАНИЧЕННОЙ ОТВЕТСТВЕННОСТЬЮ «ТРАНСЭНЕРГОБАНК».

5. Установить главными задачами временной администрации осуществление функций, предусмотренных статьей 22.1 Федерального закона «О несостоятельности (банкротстве) кредитных организаций», и иных полномочий, определенных федеральными законами «О несостоятельности (банкротстве) кредитных организаций» и «О банках и банковской деятельности» и принятыми в соответствии с ними нормативными актами Банка России.

6. Руководителям территориальных учреждений Банка России довести в установленном порядке содержание настоящего приказа до сведения всех кредитных организаций, расположенных на подведомственной территории.

7. Департаменту внешних и общественных связей Банка России опубликовать настоящий приказ в «Вестнике Банка России» в десятидневный срок с момента принятия и дать для средств массовой информации соответствующее сообщение.

ПЕРВЫЙ
ЗАМЕСТИТЕЛЬ
ПРЕДСЕДАТЕЛЯ
БАНКА РОССИИ,
ПРЕДСЕДАТЕЛЬ
КОМИТЕТА
БАНКОВСКОГО
НАДЗОРА

А.Ю. СИМАНОВСКИЙ

Приложение
к приказу Центрального банка
Российской Федерации
от 2 ноября 2012 г. № ОД-728

Состав временной администрации по управлению кредитной организацией ОБЩЕСТВО С ОГРАНИЧЕННОЙ ОТВЕТСТВЕННОСТЬЮ «ТРАНСЭНЕРГОБАНК»

Руководитель временной администрации:

Ардаев Камиль Максимович — главный экономист отдела лицензирования деятельности кредитных организаций Управления банковского надзора НБ Республики Дагестан Банка России.

Члены временной администрации:

Магомалиев Солтанмурад Шыхсолтанович — главный юрисконсульт Юридического отдела НБ Республики Дагестан Банка России.

Омарова Мадина Магомедовна — ведущий экономист отдела лицензирования деятельности кредитных организаций Управления банковского надзора НБ Республики Дагестан Банка России.

Кадиев Исламудин Пашаевич — ведущий эксперт отдела информационно-аналитического обеспечения инспекционной деятельности Управления инспектирования кредитных организаций НБ Республики Дагестан Банка России.

Тарасов Виктор Михайлович — главный эксперт отдела организации выплат возмещения по вкладам Департамента организации страхования вкладов государственной корпорации «Агентство по страхованию вкладов» (по согласованию).

Булгаков Дмитрий Михайлович — главный эксперт отдела проведения проверок банков — участников системы страхования вкладов Департамента организации страхования вкладов государственной корпорации «Агентство по страхованию вкладов» (по согласованию).

Матвеев Олег Владимирович — заместитель директора Экспертно-аналитического департамента государственной корпорации «Агентство по страхованию вкладов» (по согласованию).

Аллямов Ильдар Анясович — главный эксперт отдела выявления сомнительных сделок Экспертно-аналитического департамента государственной корпорации «Агентство по страхованию вкладов» (по согласованию).

Жаманов Ахмед Билялович — заместитель руководителя Центра общественных связей государственной корпорации «Агентство по страхованию вкладов» (по согласованию).

Терешин Алексей Владимирович — главный эксперт отдела по работе с ликвидируемыми банками Управления обеспечения защиты информации и режима государственной корпорации «Агентство по страхованию вкладов» (по согласованию).

СООБЩЕНИЕ

о признании несостоявшимся выпуска ценных бумаг АКБ “ПЕРЕСВЕТ” (ЗАО)

Департамент лицензирования деятельности и финансового оздоровления кредитных организаций Банка России 2 ноября 2012 года принял решение о признании выпуска процентных неконвертируемых документарных облигаций на предъявителя серии 01, с обязательным централизованным хранением, со сроком погашения в 1098-й день с даты начала размещения, без возможности досрочного погашения, с номинальной стоимостью одной облигации 1000 рублей Акционерного коммерческого банка содействия благотворительности и духовному развитию Отечества “ПЕРЕСВЕТ” (Закрытое акционерное общество) АКБ “ПЕРЕСВЕТ” (ЗАО), государственный регистрационный номер — 40102110В от 10 октября 2011 года, несостоявшимся.

Основание: неразмещение эмитентом в ходе эмиссии ни одной ценной бумаги выпуска (п. 2 статьи 26 Федерального закона “О рынке ценных бумаг”)

СООБЩЕНИЕ

об аннулировании государственной регистрации выпуска ценных бумаг АКБ “ПЕРЕСВЕТ” (ЗАО)

Департамент лицензирования деятельности и финансового оздоровления кредитных организаций Банка России 2 ноября 2012 года принял решение об аннулировании государственной регистрации выпуска процентных неконвертируемых документарных облигаций на предъявителя серии 01, с обязательным централизованным хранением, со сроком погашения в 1098-й день с даты начала размещения, без возможности досрочного погашения, с номинальной стоимостью одной облигации 1000 рублей Акционерного коммерческого банка содействия благотворительности и духовному развитию Отечества “ПЕРЕСВЕТ” (Закрытое акционерное общество) АКБ “ПЕРЕСВЕТ” (ЗАО), государственный регистрационный номер — 40102110В от 10 октября 2011 года.

Основание: признание выпуска ценных бумаг несостоявшимся в связи с неразмещением эмитентом в ходе эмиссии ни одной ценной бумаги выпуска.

С даты предварительного уведомления эмитента, андеррайтера, организаторов торговли об аннулировании государственной регистрации выпуска ценных бумаг запрещаются совершение сделок с этими ценными бумагами, реклама ценных бумаг этого выпуска, публичное объявление цен их покупки и (или) предложения.

Обязанность по уведомлению распространителей рекламы ценных бумаг, государственная регистрация выпуска которых аннулирована, возлагается на эмитента этих ценных бумаг.

СООБЩЕНИЕ

о признании несостоявшимся выпуска ценных бумаг АКБ “ПЕРЕСВЕТ” (ЗАО)

Департамент лицензирования деятельности и финансового оздоровления кредитных организаций Банка России 2 ноября 2012 года принял решение о признании выпуска процентных неконвертируемых документарных облигаций на предъявителя серии 02, с обязательным централизованным хранением, со сроком погашения в 1098-й день с даты начала размещения, без возможности досрочного погашения, с номинальной стоимостью одной облигации 1000 рублей Акционерного коммерческого банка содействия благотворительности и духовному развитию Отечества “ПЕРЕСВЕТ” (Закрытое акционерное общество) АКБ “ПЕРЕСВЕТ” (ЗАО), государственный регистрационный номер — 40202110В от 10 октября 2011 года, несостоявшимся.

Основание: неразмещение эмитентом в ходе эмиссии ни одной ценной бумаги выпуска (п. 2 статьи 26 Федерального закона “О рынке ценных бумаг”)

СООБЩЕНИЕ

об аннулировании государственной регистрации выпуска ценных бумаг АКБ “ПЕРЕСВЕТ” (ЗАО)

Департамент лицензирования деятельности и финансового оздоровления кредитных организаций Банка России 2 ноября 2012 года принял решение об аннулировании государственной регистрации выпуска процентных неконвертируемых документарных облигаций на предъявителя серии 02, с обязательным централизованным хранением, со сроком погашения в

1098-й день с даты начала размещения, без возможности досрочного погашения, с номинальной стоимостью одной облигации 1000 рублей Акционерного коммерческого банка содействия благотворительности и духовному развитию Отечества «ПЕРЕСВЕТ» (Закрытое акционерное общество), государственный регистрационный номер — 40202110В от 10 октября 2011 года.

Основание: признание выпуска ценных бумаг несостоявшимся в связи с неразмещением эмитентом в ходе эмиссии ни одной ценной бумаги выпуска.

С даты предварительного уведомления эмитента, андеррайтера, организаторов торговли об аннулировании государственной регистрации выпуска ценных бумаг запрещаются совершение сделок с этими ценными бумагами, реклама ценных бумаг этого выпуска, публичное объявление цен их покупки и (или) предложения.

Обязанность по уведомлению распространителей рекламы ценных бумаг, государственная регистрация выпуска которых аннулирована, возлагается на эмитента этих ценных бумаг.

СООБЩЕНИЕ

о признании несостоявшимся выпуска ценных бумаг АКБ «Спурт» (ОАО)

Департамент лицензирования деятельности и финансового оздоровления кредитных организаций Банка России 2 ноября 2012 года принял решение о признании выпуска процентных неконвертируемых документарных облигаций на предъявителя, с обязательным централизованным хранением, серии 03, с возможностью досрочного погашения по усмотрению эмитента, со сроком погашения в 1820-й день с даты начала размещения, с номинальной стоимостью одной облигации 1000 рублей Акционерного коммерческого Банка «Спурт» (открытое акционерное общество) АКБ «Спурт» (ОАО), государственный регистрационный номер — 40302207В от 18 октября 2011 года, несостоявшимся.

Основание: неразмещение эмитентом в ходе эмиссии ни одной ценной бумаги выпуска (п. 2 статьи 26 Федерального закона «О рынке ценных бумаг»)

СООБЩЕНИЕ

об аннулировании государственной регистрации выпуска ценных бумаг АКБ «Спурт» (ОАО)

Департамент лицензирования деятельности и финансового оздоровления кредитных организаций Банка России 2 ноября 2012 года принял решение об аннулировании государственной регистрации выпуска процентных неконвертируемых документарных облигаций на предъявителя, с обязательным централизованным хранением, серии 03, с возможностью досрочного погашения по усмотрению эмитента, со сроком погашения в 1820-й день с даты начала размещения, с номинальной стоимостью одной облигации 1000 рублей Акционерного коммерческого Банка «Спурт» (открытое акционерное общество) АКБ «Спурт» (ОАО), государственный регистрационный номер — 40302207В от 18 октября 2011 года.

Основание: признание выпуска ценных бумаг несостоявшимся в связи с неразмещением эмитентом в ходе эмиссии ни одной ценной бумаги выпуска.

С даты предварительного уведомления эмитента, организаторов торговли об аннулировании государственной регистрации выпуска ценных бумаг запрещаются совершение сделок с этими ценными бумагами, реклама ценных бумаг этого выпуска, публичное объявление цен их покупки и (или) предложения.

Обязанность по уведомлению распространителей рекламы ценных бумаг, государственная регистрация выпуска которых аннулирована, возлагается на эмитента этих ценных бумаг.

Информация о включении «Русьуниверсалбанк» (ООО)

в реестр банков — участников системы обязательного страхования вкладов

Государственная корпорация «Агентство по страхованию вкладов» сообщает о включении с 26 октября 2012 года в реестр банков — участников системы обязательного страхования вкладов следующего банка:

№ п/п	Полное наименование банка	Регистрационный номер банка по КГРКО	Номер банка по реестру банков	Дата включения банка в реестр банков
1	Коммерческий банк «Русский универсальный банк» (Общество с ограниченной ответственностью)	3293	998	26.10.2012

СООБЩЕНИЕ**об итогах проведения ломбардного кредитного аукциона**

Департамент внешних и общественных связей Банка России сообщает, что 30 октября 2012 года Центральный банк Российской Федерации в соответствии со ст. 46 Федерального закона от 10.07.2002 № 86-ФЗ "О Центральном банке Российской Федерации (Банке России)" и Положением Банка России от 04.08.2003 № 236-П "О порядке предоставления Банком России кредитным организациям кредитов, обеспеченных залогом (блокировкой) ценных бумаг" провел ломбардный кредитный аукцион, в том числе с использованием Системы электронных торгов ЗАО ММВБ:

— со сроком кредита 1 неделя (дата предоставления ломбардного кредита Банка России по итогам аукциона — 31 октября 2012 года, дата погашения ломбардного кредита и уплаты процентов по нему — 7 ноября 2012 года).

В аукционе со сроком предоставления денежных средств на 1 неделю приняли участие 17 кредитных организаций — резидентов из 10 регионов.

На аукцион банками были поданы заявки с предложением процентных ставок в диапазоне от 5,5 до 5,6 процента годовых.

По итогам аукциона установлена ставка отсечения в размере 5,5 процента годовых.

Средневзвешенная процентная ставка — 5,52 процента годовых.

30.10.2012 г.

Показатели ставок межбанковского рынка,
рассчитываемые Центральным банком Российской Федерации
на основе ставок кредитных организаций
29 октября – 2 ноября 2012 года

**ОБЪЯВЛЕННЫЕ СТАВКИ ПО ПРИВЛЕЧЕНИЮ КРЕДИТОВ
(MIBID – Moscow Interbank Bid)
Российский рубль (в процентах годовых)**

Срок кредита	Дата					Средняя за период	
	29.10.2012	30.10.2012	31.10.2012	1.11.2012	2.11.2012	значение	изменение*
1 день	5,71	5,71	5,74	5,74	5,67	5,71	0,14
От 2 до 7 дней	5,79	5,78	5,83	5,85	5,82	5,81	0,11
От 8 до 30 дней	6,13	6,11	6,18	6,17	6,17	6,15	0,11
От 31 до 90 дней	6,68	6,70	6,75	6,76	6,78	6,73	0,05
От 91 до 180 дней	7,10	7,11	7,12	7,12	7,13	7,12	0,08
От 181 дня до 1 года	7,46	7,46	7,44	7,47	7,48	7,46	0,00

**ОБЪЯВЛЕННЫЕ СТАВКИ ПО ПРЕДОСТАВЛЕНИЮ КРЕДИТОВ
(MIBOR – Moscow Interbank Offered Rate)
Российский рубль (в процентах годовых)**

Срок кредита	Дата					Средняя за период	
	29.10.2012	30.10.2012	31.10.2012	1.11.2012	2.11.2012	значение	изменение*
1 день	6,43	6,44	6,46	6,49	6,40	6,45	0,17
От 2 до 7 дней	6,54	6,56	6,59	6,61	6,57	6,57	0,12
От 8 до 30 дней	6,97	6,96	7,00	7,02	7,03	7,00	0,07
От 31 до 90 дней	7,53	7,52	7,61	7,63	7,64	7,59	0,05
От 91 до 180 дней	7,95	7,95	7,97	7,99	8,00	7,97	0,09
От 181 дня до 1 года	8,46	8,57	8,51	8,51	8,52	8,51	0,00

**ФАКТИЧЕСКИЕ СТАВКИ ПО ПРЕДОСТАВЛЕННЫМ КРЕДИТАМ
(MIACR – Moscow Interbank Actual Credit Rate)
Российский рубль (в процентах годовых)**

Срок кредита	Дата					Средняя за период**	
	26.10.2012	29.10.2012	30.10.2012	31.10.2012	1.11.2012	значение	изменение
1 день	6,32	6,42	6,43	6,50	6,29	6,39	0,19
От 2 до 7 дней	7,33	6,33	7,07	6,50	6,76	6,59	-0,02
От 8 до 30 дней	6,43	6,47		6,76	7,50	6,49	1,64
От 31 до 90 дней	6,50	7,11	8,10	7,18	8,12	7,27	0,12
От 91 до 180 дней				8,09	3,00	8,04	-0,83
От 181 дня до 1 года	9,10					9,10	-0,74

**ФАКТИЧЕСКИЕ СТАВКИ ПО ПРЕДОСТАВЛЕННЫМ КРЕДИТАМ
(MIACR-IG – Moscow Interbank Actual Credit Rate – Investment Grade)
Российский рубль (в процентах годовых)**

Срок кредита	Дата					Средняя за период**	
	26.10.2012	29.10.2012	30.10.2012	31.10.2012	1.11.2012	значение	изменение
1 день	6,30	6,38	6,38	6,45	6,18	6,33	0,24
От 2 до 7 дней		6,00				6,00	0,03
От 8 до 30 дней	6,43	6,35				6,42	-0,08
От 31 до 90 дней			7,50		7,50	7,50	0,46
От 91 до 180 дней				8,09	3,00	8,03	-1,32
От 181 дня до 1 года							

Материал
подготовлен
Департаментом
исследований
и информации

* По сравнению с периодом с 22.10.2012 по 26.10.2012, в процентных пунктах.

** Ставки рассчитываются как средневзвешенные по объемам фактических сделок по предоставлению межбанковских кредитов кредитными организациями; изменение по сравнению с периодом с 19.10.2012 по 25.10.2012, в процентных пунктах.

Комментарий

Данные по ставкам межбанковского кредитного рынка (MIBID, MIBOR, MIACR и MIACR-IG) рассчитываются на основе данных отчетности кредитных организаций — крупнейших участников российского денежного рынка в соответствии с Указанием Банка России № 2332-У от 12 ноября 2009 года.

Средняя заявляемая ставка привлечения межбанковских кредитов MIBID рассчитывается как среднее арифметическое из заявляемых ставок привлечения МБК по отдельным банкам по каждому сроку. Средняя заявляемая ставка размещения межбанковских кредитов MIBOR рассчитывается как среднее арифметическое из заявляемых ставок размещения МБК по отдельным банкам по каждому сроку. Из базы расчета ставок MIBID и MIBOR исключаются наибольшие ставки (10% от общего количества ставок) и наименьшие ставки (10% от общего количества ставок).

Средняя фактическая ставка по размещенным отчитывающимися банками межбанковским кредитам MIACR рассчитывается как средняя взвешенная по объему предоставленных кредитов (с исключением двойного счета) по каждому сроку. Средняя фактическая ставка по кредитам, которые отчитывающиеся банки разместили в российских банках, имеющих кредитный рейтинг не ниже инвестиционного (Baa3 по оценке агентства Moody's, BBB- по оценке агентств Fitch и Standard & Poor's), MIACR-IG рассчитывается как средняя взвешенная по объему кредитов, предоставленных названной группе банков (с исключением двойного счета) по каждому сроку. Из расчета ставок MIACR и MIACR-IG исключаются сделки с наибольшими ставками (10% от общего объема операций) и сделки с наименьшими ставками (10% от общего объема операций).

ВАЛЮТНЫЙ РЫНОК**Официальные курсы иностранных валют, устанавливаемые Банком России (российских рублей за единицу иностранной валюты)¹**

	Дата				
	30.10	31.10	1.11	2.11	3.11
1 австралийский доллар	32,5407	32,6790	32,5665	32,5052	32,5868
1 азербайджанский манат	40,0884	40,2005	40,0080	40,0033	40,0226
1000 армянских драмов	77,4318	77,6483	77,2766	77,3529	77,2948
10 000 белорусских рублей	36,9416	37,0885	36,7811	36,7721	36,9631
1 болгарский лев	20,7534	20,8459	20,7804	20,7492	20,6853
1 бразильский реал	15,5093	15,5045	15,4500	15,4439	15,4514
100 венгерских форинтов	14,3539	14,3020	14,3164	14,2995	14,3430
1000 вон Республики Корея	28,6913	28,8864	28,7595	28,7195	28,7668
10 датских крон	54,4209	54,6620	54,4872	54,4040	54,2354
1 доллар США	31,4373	31,5252	31,3743	31,3666	31,3817
1 евро	40,6233	40,7148	40,6548	40,6323	40,4918
100 индийских рупий	58,2469	58,3422	58,0414	58,2211	58,4934
100 казахских тенге	20,8615	20,9122	20,8052	20,7939	20,8067
1 канадский доллар	31,4782	31,4937	31,3963	31,3384	31,4761
100 киргизских сомов	66,7565	66,9022	66,5621	66,5233	66,5294
10 китайских юаней	50,3666	50,5074	50,2914	50,2742	50,2735
1 латвийский лат	58,2928	58,5753	58,3817	58,3022	58,1035
1 литовский лит	11,7580	11,8121	11,7736	11,7487	11,7227
10 молдавских леев	25,6315	25,6927	25,5697	25,4599	25,4722
10 новых румынских леев	89,0096	89,6927	89,5002	89,2034	89,3302
1 новый туркменский манат	11,0287	11,0615	11,0066	11,0058	11,0092
10 норвежских крон	54,4209	54,7607	54,7077	54,9732	55,0103
10 польских злотых	97,9050	98,1268	98,4107	97,9533	98,1537
1 СДР (специальные права заимствования)	48,2820	48,4104	48,2612	48,3224	48,2930
1 сингапурский доллар	25,7387	25,8213	25,6998	25,6830	25,6932
10 таджикских сомони	65,9879	66,2489	65,8557	65,8409	65,8712
1 турецкая лира	17,4448	17,4655	17,4787	17,4754	17,5317
1000 узбекских сумов	16,1002	16,1154	16,0383	16,0344	16,0421
10 украинских гривен	38,6564	38,5441	38,3643	38,4018	38,4297
1 фунт стерлингов Соединенного Королевства	50,5292	50,6074	50,4593	50,5912	50,4900
10 чешских крон	16,2875	16,2967	16,2654	16,1659	16,0311
10 шведских крон	46,7984	47,2302	47,2142	47,2381	46,9280
1 швейцарский франк	33,5689	33,7457	33,6381	33,6083	33,5310
10 южноафриканских рэндов	36,2127	36,3692	36,3019	36,0934	36,2175
100 японских иен	39,4966	39,6568	39,3828	39,1960	39,0733

¹ Курсы установлены без обязательств Банка России покупать или продавать указанные валюты по данному курсу.

ПОКАЗАТЕЛИ БИРЖЕВЫХ ТОРГОВ ЗА ПЕРИОД С 29 ОКТЯБРЯ ПО 2 НОЯБРЯ 2012 ГОДА

Средневзвешенный курс и объемы биржевых торгов

Дата	Единая торговая сессия							
	доллар США				евро			
	с расчетами "сегодня"		с расчетами "завтра"		с расчетами "сегодня"		с расчетами "завтра"	
	средневзвешенный курс (руб./долл.)	объем (млн. долл.)	средневзвешенный курс (руб./долл.)	объем (млн. долл.)	средневзвешенный курс (руб./евро)	объем (млн. евро)	средневзвешенный курс (руб./евро)	объем (млн. евро)
29.10.2012	31,4480	1150,573	31,4641	3162,151	40,6010	245,373	40,6075	159,097
30.10.2012	31,4831	1289,754	31,4444	3984,450	40,7158	229,981	40,6909	203,607
31.10.2012	31,2985	1760,279	31,3057	5179,283	40,6412	249,599	40,6745	221,333
1.11.2012	31,3669	1011,568	31,3571	3667,891	40,6106	228,333	40,6273	178,568
2.11.2012	31,3569	1532,170	31,3654	5463,969	40,4368	269,536	40,3865	254,931

Материал подготовлен Департаментом обеспечения и контроля операций на финансовых рынках

Курс доллара и объемы биржевых торгов по доллару США



Средневзвешенный курс и объемы торгов ETC по евро



РЫНОК ДРАГОЦЕННЫХ МЕТАЛЛОВ

Динамика учетных цен на драгоценные металлы (руб./грамм)

Дата*	Золото	Серебро	Платина	Палладий
30.10.2012	1730,37	32,01	1561,58	601,39
31.10.2012	1736,73	32,25	1568,99	602,05
1.11.2012	1732,96	32,26	1579,63	615,31
2.11.2012	1737,83	32,55	1586,31	620,20
3.11.2012	1723,53	32,95	1568,91	613,44

* Дата вступления в силу значений учетных цен.

РЫНОК ГКО–ОФЗ–ОБР

ОСНОВНЫЕ ХАРАКТЕРИСТИКИ ОБРАЩАЮЩИХСЯ ВЫПУСКОВ ГКО–ОФЗ ПО СОСТОЯНИЮ НА 2 НОЯБРЯ 2012 ГОДА

Код выпуска	Дата начала размещения	Дата погашения	Номинал одной облигации*, руб.	Объем в обращении, млн. руб.	Дата ближайшей выплаты	Лет до выплаты	Тип выплаты	Ставка купона, % годовых / Погашаемая доля номинала, %	Размер выплат на одну облигацию, руб.	Сумма выплаты, млн. руб.
48001	18.11.2004	31.10.2018	1000	24 099,48	07.11.2012	0,01	купон	6,500	64,82	1 562,13
							погашение	–	–	–
46017	16.02.2005	03.08.2016	1000	80 000,00	07.11.2012	0,01	купон	6,500	16,21	1 296,80
							погашение	–	–	–
25071	02.12.2009	26.11.2014	1000	80 000,00	28.11.2012	0,07	купон	8,100	40,39	3 231,20
							погашение	–	–	–
46018	16.03.2005	24.11.2021	1000	128 933,65	05.12.2012	0,09	купон	8,000	19,95	2 572,23
							погашение	–	–	–
25079	01.06.2011	03.06.2015	1000	138 124,76	05.12.2012	0,09	купон	7,000	34,90	4 820,55
							погашение	–	–	–
26202	23.09.2009	17.12.2014	1000	40 000,00	19.12.2012	0,13	купон	11,200	27,92	1 116,80
							погашение	–	–	–
26206	08.06.2011	14.06.2017	1000	149 889,53	19.12.2012	0,13	купон	7,400	36,90	5 530,92
							погашение	–	–	–
25065	01.07.2009	27.03.2013	1000	46 000,00	26.12.2012	0,15	купон	12,000	29,92	1 376,32
							погашение	–	–	–
26200	23.01.2008	17.07.2013	1000	50 000,00	16.01.2013	0,21	купон	6,100	15,21	760,50
							погашение	–	–	–
26201	23.07.2008	16.10.2013	1000	47 000,00	16.01.2013	0,21	купон	6,550	16,33	767,51
							погашение	–	–	–
25075	28.07.2010	15.07.2015	1000	137 603,89	16.01.2013	0,21	купон	6,880	34,31	4 721,19
							погашение	–	–	–
46022	23.01.2008	19.07.2023	1000	28 222,71	23.01.2013	0,22	купон	6,500	33,66	949,98
							погашение	–	–	–
25072	20.01.2010	23.01.2013	1000	150 000,00	23.01.2013	0,22	купон	7,150	35,65	5 347,50
							погашение	100,000	1 000,00	150 000,00
25077	26.01.2011	20.01.2016	1000	97 232,14	23.01.2013	0,22	купон	7,350	36,65	3 563,56
							погашение	–	–	–
26209	01.08.2012	20.07.2022	1000	78 172,41	30.01.2013	0,24	купон	7,600	37,90	2 962,73
							погашение	–	–	–
26203	04.08.2010	03.08.2016	1000	139 560,20	06.02.2013	0,26	купон	6,900	34,41	4 802,27
							погашение	–	–	–
25078	02.02.2011	06.02.2013	1000	99 736,47	06.02.2013	0,26	купон	6,700	33,41	3 332,20
							погашение	100,000	1 000,00	99 736,47
46023	30.09.2011	23.07.2026	1000	295 000,00	07.02.2013	0,27	купон	8,160	40,69	12 003,55
							погашение	–	–	–
46020	15.02.2006	06.02.2036	1000	116 911,01	13.02.2013	0,28	купон	6,900	34,41	4 022,91
							погашение	–	–	–

Код выпуска	Дата начала размещения	Дата погашения	Номинал одной облигации*, руб.	Объем в обращении, млн. руб.	Дата ближайшей выплаты	Лет до выплаты	Тип выплаты	Ставка купона, % годовых / Погашаемая доля номинала, %	Размер выплат на одну облигацию, руб.	Сумма выплаты, млн. руб.
46021	21.02.2007	08.08.2018	1000	92 794,44	13.02.2013	0,28	купон	6,000	29,92	2 776,41
							погашение	—	—	—
25068	26.08.2009	20.08.2014	1000	45 000,00	20.02.2013	0,3	купон	12,000	59,84	2 692,80
							погашение	—	—	—
26207	22.02.2012	03.02.2027	1000	115 402,28	20.02.2013	0,3	купон	8,150	40,64	4 689,95
							погашение	—	—	—
26208	07.03.2012	27.02.2019	1000	110 191,59	06.03.2013	0,34	купон	7,500	37,40	4 121,17
							погашение	—	—	—
46014	05.03.2003	29.08.2018	500	29 144,95	06.03.2013	0,34	купон	7,000	17,45	1 017,16
							погашение	—	—	—
25076	19.01.2011	14.03.2014	1000	136 261,47	14.03.2013	0,36	купон	7,100	35,40	4 823,66
							погашение	—	—	—
26204	23.03.2011	15.03.2018	1000	146 726,53	21.03.2013	0,38	купон	7,500	37,40	5 487,57
							погашение	—	—	—
46019	28.12.2005	20.03.2019	1000	26 000,00	27.03.2013	0,4	купон	3,000	30,00	780,00
							частичное погашение	10,000	100,00	2 600,00
26205	13.04.2011	14.04.2021	1000	149 182,80	24.04.2013	0,47	купон	7,600	37,90	5 654,03
							погашение	—	—	—
25080	25.04.2012	19.04.2017	1000	116 512,48	24.04.2013	0,47	купон	7,400	36,90	4 299,31
							погашение	—	—	—
46010	14.02.2003	17.05.2028	1000	30 000,00	05.06.2013	0,59	купон	10,000	99,73	2 991,90
							погашение	—	—	—
46011	14.02.2003	20.08.2025	1000	30 000,00	04.09.2013	0,84	купон	10,000	99,73	2 991,90
							погашение	—	—	—
46012	14.02.2003	05.09.2029	1000	40 000,00	25.09.2013	0,9	купон	1,359	13,55	542,00
							погашение	—	—	—
46005	14.02.2003	09.01.2019	1000	27 477,45	10.01.2018	5,19	частичное погашение	70,000	700,00	19 234,22

* Здесь номинал – непогашенная часть номинальной стоимости.

Материал подготовлен Департаментом обеспечения и контроля операций на финансовых рынках.

Главные управления
(национальные банки)
Центрального банка
Российской Федерации
от 01.11.2012 № 153-Т

О перечне организаций

В соответствии с решением Совета директоров Банка России (протокол заседания Совета директоров Банка России от 1 ноября 2012 года № 21) в целях осуществления операций согласно Положению Банка России от 12 ноября 2007 года № 312-П "О порядке предоставления Банком России кредитным организациям кредитов, обеспеченных активами или поручительствами" ("Вестник Банка России" от 17 декабря 2007 года № 69, от 2 июля 2008 года № 35, от 17 октября 2008 года № 58, от 27 октября 2008 года № 60, от 21 января 2009 года № 4, от 16 сентября 2009 года № 54, от 21 марта 2012 года № 15, от 29 августа 2012 года № 51) доводим до сведения, что в перечень организаций, упомянутый в подпункте 3.6.1 пункта 3.6 Положения, включены следующие организации:

Открытое акционерное общество "Межрегиональная распределительная сетевая компания Волги" (ОАО "МРСК Волги");

Открытое акционерное общество "Межрегиональная распределительная сетевая компания Урала" (ОАО "МРСК Урала");

Открытое акционерное общество "Межрегиональная распределительная сетевая компания Центра и Приволжья" (ОАО "МРСК Центра и Приволжья").

Настоящее письмо подлежит официальному опубликованию в "Вестнике Банка России" и применяется со дня его опубликования.

Доведите содержание настоящего письма до сведения кредитных организаций.

ПРЕДСЕДАТЕЛЬ
ЦЕНТРАЛЬНОГО
БАНКА
РОССИЙСКОЙ
ФЕДЕРАЦИИ

С.М. ИГНАТЬЕВ

ЦЕНТРАЛЬНЫЙ БАНК РОССИЙСКОЙ ФЕДЕРАЦИИ

ВЕСТНИК БАНКА РОССИИ

**Нормативные акты и оперативная информация
Центрального банка Российской Федерации**

№ 64 (1382)

8 НОЯБРЯ 2012

МОСКВА

Редакционный совет изданий Банка России:

Председатель совета Г.И. Лунтовский

Заместитель председателя совета Т.Н. Чугунова

Члены совета:

С.А. Голубев, Г.С. Ефремова, Н.Ю. Иванова, В.И. Моргунов,
А.Ю. Симановский, В.Н. Сменковский, М.И. Сухов, С.А. Швецов

Ответственный секретарь совета Е.Ю. Ключева

Учредитель – Центральный банк Российской Федерации
107016, Москва, ул. Неглинная, 12

Адрес официального сайта Банка России: <http://www.cbr.ru>

Тел. 771-43-73, факс 623-83-77, e-mail: mvg@cbr.ru

Издание зарегистрировано Федеральной службой по надзору в сфере связи, информационных технологий
и массовых коммуникаций. Регистрационный номер ПИ № ФС77-47238

© Центральный банк Российской Федерации, 1994 г.

Издатель и распространитель: ЗАО «АЭИ «ПРАЙМ»

119021, Москва, Зубовский б-р, 4

Тел. 974-76-64, факс 637-45-60, www.1prime.ru, e-mail: sales01@1prime.ru

Отпечатано в ООО «Типография ЛБЛ»
125080, Москва, Ленинградское ш., 46/1